


UNITED NATIONS  NATIONS UNIES

# GUÍA PARA EL REGISTRO DE PROFESORES EN LA RED UNIVERSITARIA PARA EL DESARROLLO SOSTENIBLE



UNIVERSIDAD DE  
GUADALAJARA  
Red Universitaria e Institución Benemérita de Jalisco


CGPE  
COORDINACIÓN GENERAL DE  
PLANEACIÓN Y EVALUACIÓN




## ¿Qué es UNITAR?

El Instituto de las Naciones Unidas para Formación Profesional e Investigaciones (UNITAR) es una agencia de capacitación dentro del sistema de las Naciones Unidas que trabaja en todas las regiones del mundo. Empodera a individuos, gobiernos y organizaciones a través del conocimiento y el aprendizaje para superar de manera efectiva los desafíos globales contemporáneos. Con una estrategia totalmente centrada en el logro de los Objetivos de Desarrollo Sostenible (ODS), UNITAR apoya a los gobiernos para implementar la Agenda 2030.

El UNITAR ofrece actividades de capacitación y fomento de la capacidad para ayudar principalmente a los países en desarrollo, prestando especial atención a los países menos adelantados y otros grupos y comunidades más vulnerables, incluidos los que se encuentran en situaciones de conflicto.






## ¿Qué es la Red Universitaria para el Desarrollo Sostenible?

Es una plataforma de UNITAR para el aprendizaje, el intercambio y la asociación con los Objetivos de Desarrollo Sostenible entre sus miembros. La Red permite a las universidades que se unen estar informadas sobre los logros de otras universidades en las actividades de aprendizaje de los ODS, crear asociaciones entre sí, así como con UNITAR, al tiempo que mejoran su sistema educativo con acceso exclusivo al material de aprendizaje oficial de las Naciones Unidas, la documentación y los recursos en torno a los ODS y el Desarrollo Sostenible. Para más información sobre las universidades miembro visita: <https://unitar.org/ny/universities>.

La Universidad de Guadalajara es miembro activo de la Red Universitaria para el Desarrollo Sostenible de UNITAR, por lo que puedes participar en los cursos y capacitaciones que se ofertan, así como consultar el material de apoyo disponible en el portal. Para registrarte sigue los pasos que te proporcionamos en esta guía.



# CREA TU CUENTA

- 1.- Para iniciar tu registro **ingresa a [www.bit.ly/FacultyUNITAR](http://www.bit.ly/FacultyUNITAR)**. Una vez que ingreses, puedes cambiar el idioma en la parte superior del sitio.
- 2.- Haz clic en la opción **“Crear nueva cuenta”**, en el apartado de **“ACCESO”** localizado en la parte superior derecha del sitio.

The screenshot displays the UNITAR website interface. At the top right, there is a language selection menu with options for '简体中文', 'English', and 'Español', with 'Español' highlighted by a red box and an arrow. Below this is a search bar labeled 'Buscar'. The main header includes the UNITAR logo and a navigation menu with options like 'Por fecha', 'Por área de trabajo', 'Por inscripción', 'Por Modo de Aprendizaje', 'Capacitación diplomática', 'Catálogo', and 'Acerca de'. A secondary navigation bar shows '0 eventos añadido/s' and 'TOTAL: \$ 0.00'. The central content area features a calendar for 'Todos los eventos en' for the year '2021'. To the right of the calendar is the 'ACCESO' section, where 'Crear nueva cuenta' is highlighted with a red box and an arrow. Below this are input fields for 'Correo electrónico' and 'Contraseña', and an 'ENTRAR' button. The bottom of the page features a grid of seven Sustainable Development Goals (SDGs) with their respective descriptions.

<b>Paz</b> Promover sociedades pacíficas, justas e inclusivas	<b>Personas</b> Promover el bienestar de las personas y apoyar la representación equitativa de los países en los foros mundiales de toma de decisiones	<b>Planeta</b> Apoyar la conservación, restauración y salvaguardia de nuestro planeta para las generaciones presentes y futuras	<b>Prosperidad</b> Promover un crecimiento económico inclusivo y sostenible	<b>Diplomacia Multilateral</b> Reforzar el multilateralismo para fomentar el diálogo y las soluciones diplomáticas eficaces	<b>Acelerar la Aplicación de los ODS</b> Promover el carácter indivisible e integrado de la Agenda 2030	<b>Análisis por Satélite e Investigación Aplicada</b> Ofreciendo soluciones de investigación aplicada a través de la tecnología y los datos
--	---	--	--	--	--	--

# CREA TU CUENTA

3.- Se desplegará un formulario identificado como **“Cuenta de usuario”** donde deberás ingresar tus datos. Te recomendamos utilizar tu correo institucional de @academicos.udg.mx.

Al finalizar, haz clic al botón **“Crear nueva cuenta”**.

Crear nueva cuenta Entrar Solicitar una nueva contraseña

## Cuenta de usuario

Inicio » Cuenta de usuario » Cuenta de usuario

**CORREO ELECTRÓNICO \***

example@academicos.udg.mx

Una dirección de correo electrónico válida. Todos los correos del sistema se enviarán a esta dirección. La dirección de correo no es pública y solamente se usará para enviar una contraseña nueva o algunas noticias y/o avisos.

**CONTRASEÑA \***

.....

✓

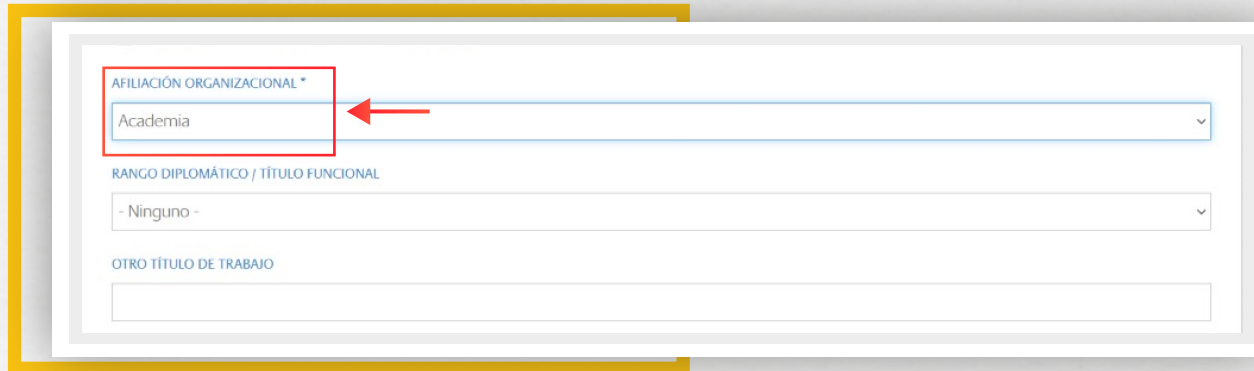
**CONFIRMAR CONTRASEÑA \***

.....

✓

# CREA TU CUENTA

**NOTA:** En la sección de “AFILIACIÓN ORGANIZACIONAL” te recomendamos que selecciones la opción de “**Academia**”. No es necesario seleccionar “RANGO DIPLOMÁTICO” o “TÍTULO DE TRABAJO”.



AFILIACIÓN ORGANIZACIONAL \*

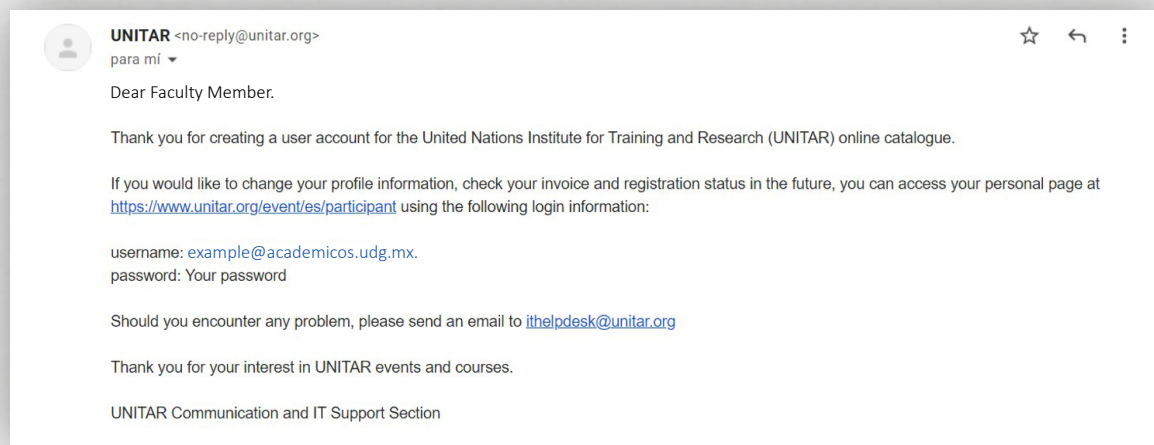
Academia

RANGO DIPLOMÁTICO / TÍTULO FUNCIONAL

- Ninguno -

OTRO TÍTULO DE TRABAJO

4.- Al terminar tu registro recibirás un **correo electrónico** por parte de UNITAR, donde te informarán que tu cuenta fue creada con éxito.

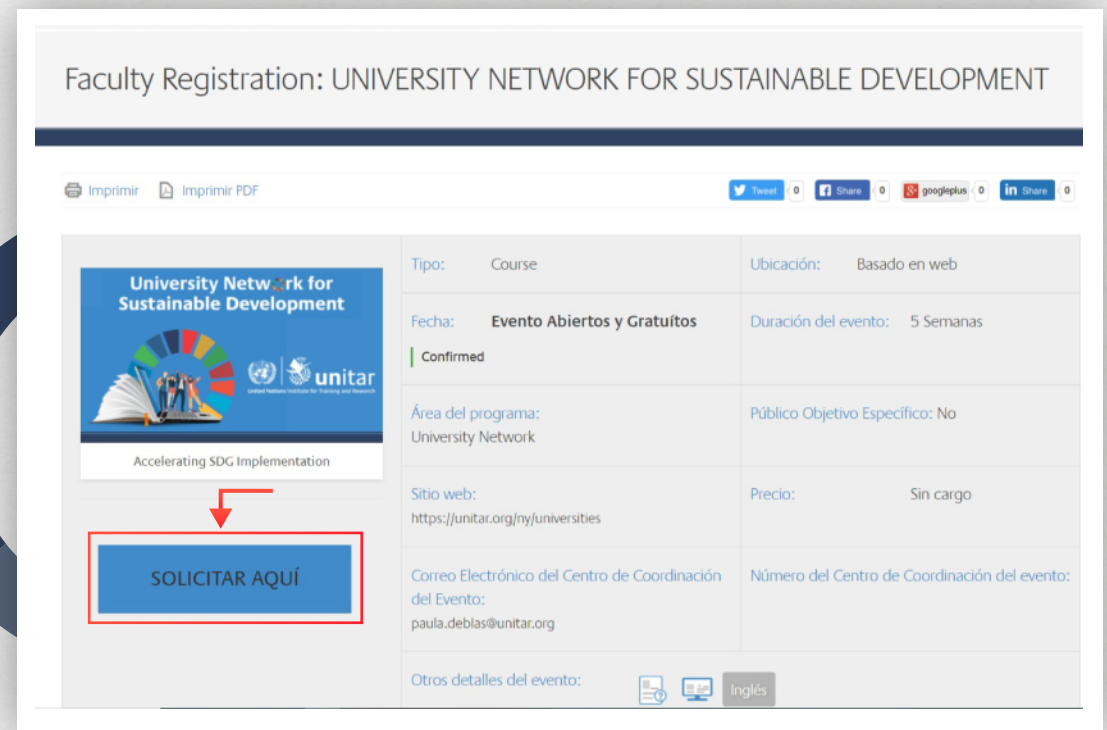
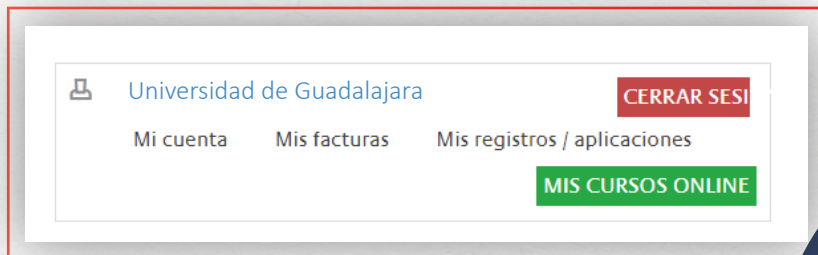


# REGÍSTRATE EN LA RED UNIVERSITARIA

5.- Ingresa nuevamente a [www.bit.ly/FacultyUNITAR](http://www.bit.ly/FacultyUNITAR), asegúrate de tener tu **sesión activa** y haz clic en el botón **“SOLICITAR AQUÍ”** en el apartado Faculty Registration: UNIVERSITY NETWORK FOR SUSTAINABLE DEVELOPMENT que se encuentra más abajo.

**NOTA:** En caso de no tener tu sesión activa, ingresa en el apartado de **“ACCESO”** la información (correo electrónico y contraseña) de la cuenta que acabas de crear.

*\*Visualización sesión activa*



# REGÍSTRATE EN LA RED UNIVERSITARIA

6.- Se desplegará un **formulario** que deberás llenar para poder continuar.

7.- Después de enviar el formulario aparecerá una notificación en la parte superior indicando que has sido **registrado en el evento**, sin embargo, es necesario esperar a ser aceptado por el administrador.

Inscripción: *Faculty Registration: UNIVERSITY NETWORK FOR SUSTAINABLE DEVELOPMENT*

Una vez inscrito, por favor espere a que el administrador del evento acepte el registro antes de realizar el pago

### Questionnaire

DO YOU HAVE A SUPERVISOR? \*

Yes  
 No

HOW DID YOU LEARN ABOUT THE EVENT? \*

- Seleccione un valor -

DO YOU WANT TO RECOMMEND THIS EVENT TO A FRIEND? \*

Yes  
 No

HAVE YOU PARTICIPATED IN A PREVIOUS UNITAR EVENT? \*

Yes  
 No

HAVE YOU EVER PARTICIPATED IN AN E-COURSE OR WEBINAR? \*

Yes  
 No

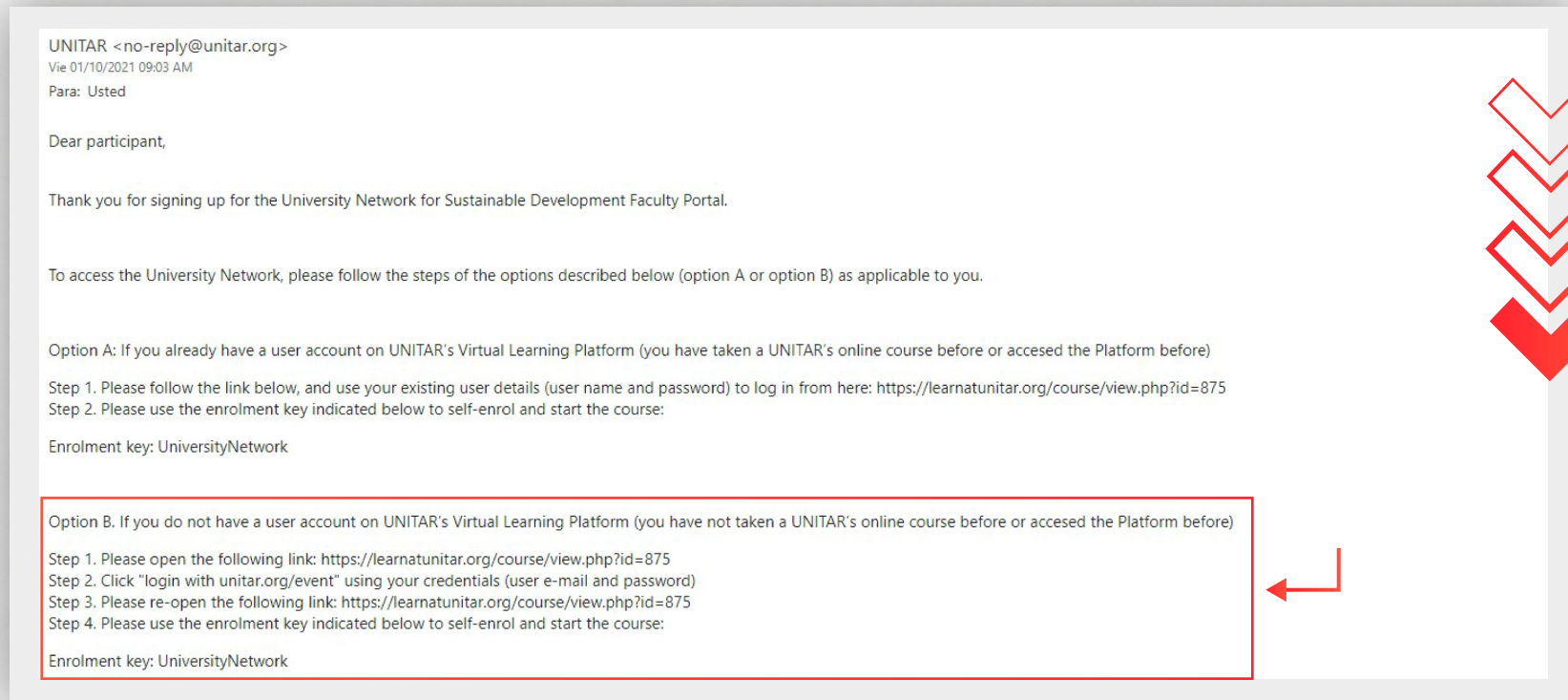
SUBMIT

Ha sido registrado para este evento. Por favor, espere a ser aceptado. x



# ACCEDE AL PORTAL

8.- Recibirás un correo electrónico por parte de UNITAR con las indicaciones para acceder al Portal de profesores de la Red Universitaria para el Desarrollo Sostenible. Para ello, por favor, sólo **deberás seguir los pasos de la opción B**, que ponemos a continuación en español:



UNITAR <no-reply@unitar.org>  
Vie 01/10/2021 09:03 AM  
Para: Usted

Dear participant,

Thank you for signing up for the University Network for Sustainable Development Faculty Portal.

To access the University Network, please follow the steps of the options described below (option A or option B) as applicable to you.

Option A: If you already have a user account on UNITAR's Virtual Learning Platform (you have taken a UNITAR's online course before or accessed the Platform before)

Step 1. Please follow the link below, and use your existing user details (user name and password) to log in from here: <https://learnatunitar.org/course/view.php?id=875>  
Step 2. Please use the enrolment key indicated below to self-enrol and start the course:

Enrolment key: UniversityNetwork

Option B. If you do not have a user account on UNITAR's Virtual Learning Platform (you have not taken a UNITAR's online course before or accessed the Platform before)

Step 1. Please open the following link: <https://learnatunitar.org/course/view.php?id=875>  
Step 2. Click "login with unitar.org/event" using your credentials (user e-mail and password)  
Step 3. Please re-open the following link: <https://learnatunitar.org/course/view.php?id=875>  
Step 4. Please use the enrolment key indicated below to self-enrol and start the course:

Enrolment key: UniversityNetwork

# ACCEDE AL PORTAL

8.1- Ingresar a la siguiente dirección: <https://learnatunitar.org/course/view.php?id=875>

8.2- Haz clic en **"login with unitar.org/event"** utilizando los datos de tu cuenta UNITAR (correo electrónico y contraseña).



example@academicos.udg.mx

.....

Recordar nombre de usuario

Acceder

Login with unitar.org/event

¿Olvidó su nombre de usuario o contraseña?

Las 'Cookies' deben estar habilitadas en su navegador

Algunos cursos permiten el acceso de invitados

Iniciar sesión como invitado

# ACCEDE AL PORTAL

9.- Deberás llenar los campos obligatorios del formulario con tu información (nombre y apellido) para poder continuar. Una vez completado, haz clic en el botón **“Actualizar perfil”** que se encuentra al final de la página.

Mensaje

Tablero / Preferencias / Cuenta de usuario / Editar perfil

General

Nombre de pila ❗

Apellido ❗

Dirección de correo electrónico ❗ example@academicos.udg.mx

Visualización de correo electrónico ℹ️ Permitir que solo otros miembros del curso vean mi dirección de correo electrónico

Ciudad / pueblo Guadalajara

Selección de un país Mexico

▶ Nombres adicionales

▶ Intereses

▶ Opcional

Actualización del perfil Cancelar

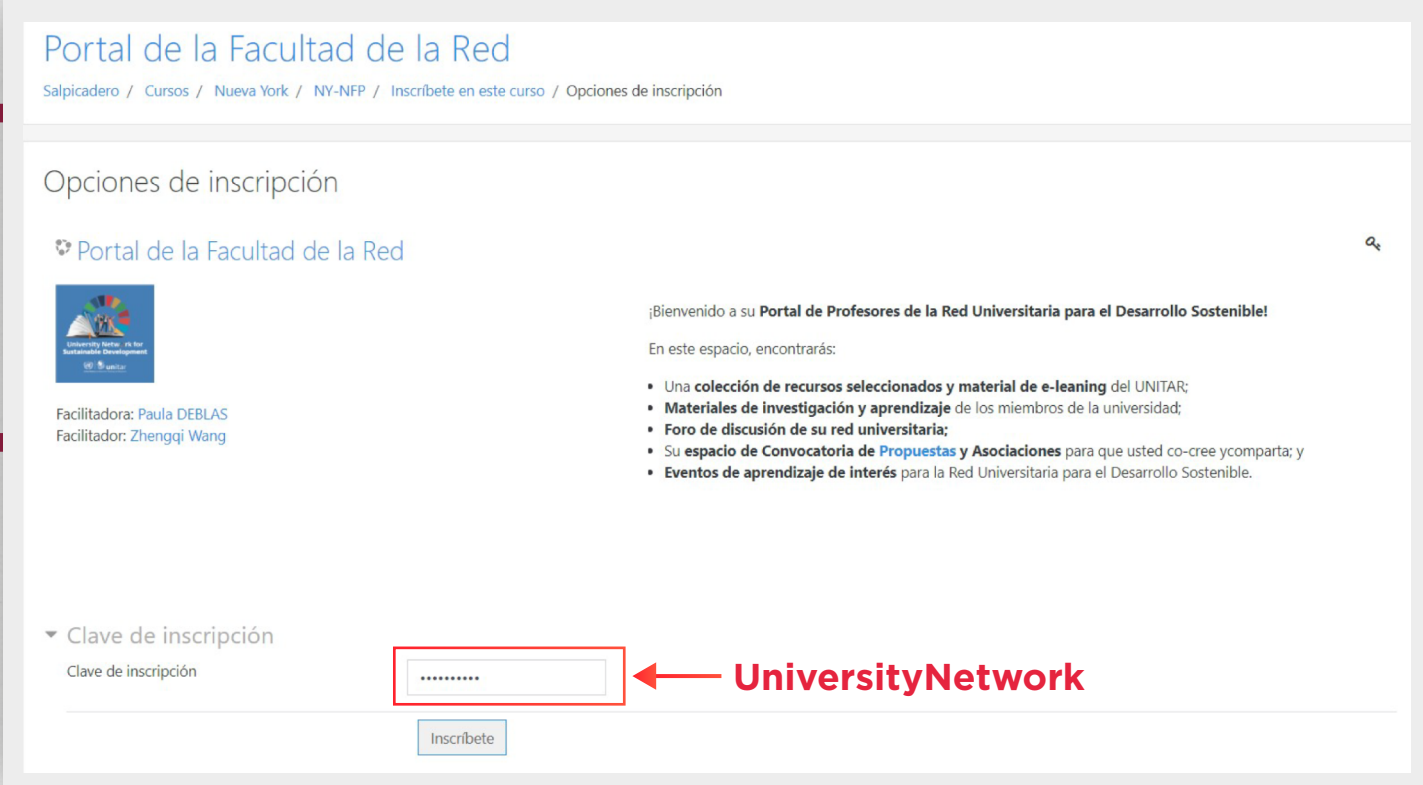
Hay campos obligatorios en este formulario marcados ❗

# ACCEDE AL PORTAL

10.- Ingresa nuevamente a <https://learnatunitar.org/course/view.php?id=875>

11.- Teclea la contraseña proporcionada por correo electrónico, en la **opción B.**

**IMPORTANTE:** Debes teclear la contraseña, de lo contrario no podrás ingresar.




Portal de la Facultad de la Red

Salpicadero / Cursos / Nueva York / NY-NFP / Insíbete en este curso / Opciones de inscripción

### Opciones de inscripción

Portal de la Facultad de la Red



Facilitadora: Paula DEBLAS  
Facilitador: Zhengqi Wang

¡Bienvenido a su **Portal de Profesores de la Red Universitaria para el Desarrollo Sostenible!**

En este espacio, encontrarás:

- Una **colección de recursos seleccionados y material de e-learning** del UNITAR;
- **Materiales de investigación y aprendizaje** de los miembros de la universidad;
- **Foro de discusión de su red universitaria;**
- Su **espacio de Convocatoria de Propuestas y Asociaciones** para que usted co-cree y comparta; y
- **Eventos de aprendizaje de interés** para la Red Universitaria para el Desarrollo Sostenible.

▼ Clave de inscripción

Clave de inscripción

**← UniversityNetwork**

Inscríbete

# ACCEDE AL PORTAL

12.- **¡Listo!** Ya estas inscrito en el Portal de profesores de la Red Universitaria para el Desarrollo Sostenible. Ahora podrás acceder a los recursos proporcionados por UNITAR, desde la barra lateral en la opción **“Mis cursos”**.

NY-NSP

Participantes

Insignias

Competencias

Los grados

General

Productos de conocimiento UNITAR

Productos de conocimiento universitario

Eventos

Foro de discusion

Tablero

Inicio del sitio

Calendario

Archivos privados

Mis cursos

NY-NSP

## Portal de la Facultad de la Red

Tablero / Mis cursos / NY-NSP

¡Bienvenido a tu portal para estudiantes de la Red Universitaria para el Desarrollo Sostenible!

En este espacio encontrarás:

- Una **colección de recursos seleccionados y material** de aprendizaje **electrónico** de UNITAR;
- **Material** de **investigación y aprendizaje adicional** de miembros de la universidad;
- Su **Foro de Discusión Comunitario de la Red Universitaria para el Desarrollo Sostenible**;
- **Eventos de aprendizaje de interés** para la comunidad Red Universitaria para el Desarrollo Sostenible.

### Productos de conocimiento UNITAR

La Sección de Productos de Conocimiento de UNITAR permite a los estudiantes acceder y aprender los cursos de los ODS y los materiales de aprendizaje relacionados compartidos por UNITAR.

Para acceder a los diferentes cursos de e-learning de UNITAR, usted y sus universidades deben **solicitar al Equipo de UNITAR** que lo agregue al curso específico. El contacto de UNITAR para cada curso aparecerá cuando haga clic en el curso específico de interés. ¡Disfrutar!

[Cursos UNITAR](#)

### Productos de conocimiento universitario


La Sección de Productos de Conocimiento Universitario brinda un espacio para que los estudiantes accedan a la investigación, los cursos y otros materiales de aprendizaje de los ODS de otras universidades de la región de América Latina y el Caribe.

En esta sección, puede **ver y descargar**:

# ACCEDE AL PORTAL

**NOTA:** Para facilitar tu navegación puedes traducir el sitio haciendo clic derecho sobre cualquier espacio libre y seleccionando **“Traducir a español”** en las opciones que se desplegarán.

The screenshot shows the 'Portal de la Facultad de la Red' website. The breadcrumb trail is: Salpicadero / Cursos / Nueva York / NY-NFP / Insíbete en este curso / Opciones de inscripción. The page title is 'Opciones de inscripción'. Below the title, there is a search icon and the text 'Portal de la Facultad de la Red'. A logo for 'University Network for Sustainable Development' is displayed. The facilitator information is: Facilitadora: Paula DEBLAS, Facilitador: Zhengqi Wang. A section titled 'Clave de inscripción' contains a password field with masked characters and an 'Inscríbete' button. A right-click context menu is open over the page, with the 'Traducir a español' option highlighted in red. The menu items include: Atrás (Alt+Flecha izquierda), Avanzar (Alt+Flecha derecha), Actualizar (Ctrl+R), Guardar como (Ctrl+S), Imprimir (Ctrl+P), Transmitir contenido a un dispositivo, Enviar página a sus dispositivos, Crear código QR para esta página, Leer en voz alta (Ctrl+Mayús+U), Traducir a español, Agregar página a Colecciones, Compartir, Captura web (Ctrl+Mayús+S), Ver código fuente de página (Ctrl+U), and Inspeccionar.



# CONTACTO



@cgpe.udg.mx



@CGPE\_UdeG



comunicadoscgpe@udg.mx



UNIVERSIDAD DE  
GUADALAJARA  
Red Universitaria e Institución Benemérita de Jalisco

CGPE  
COORDINACIÓN GENERAL DE  
PLANEACIÓN Y EVALUACIÓN

