



NUMERALIA INSTITUCIONAL

INFORMACIÓN BÁSICA

INFORMACIÓN GENERAL				
15	Centros universitarios			
	6	Temáticos		
	9	Regionales		
2	Sistemas universitarios			
	1	Sistema de Universidad Virtual ¹		
	1	Sistema de Educación Media Superior		
		66	Escuelas	
			24	Metropolitanas ²
			42	Regionales
		88	Módulos	
			4	Metropolitanas ³
			84	Regionales
		13	Extensiones ⁴	
			-	Metropolitanas
			13	Regionales

¹ El Sistema de Universidad Virtual incluye una modalidad de Bachillerato Virtual.

² La Escuela Preparatoria Regional de Tonalá y la Escuela Preparatoria Regional de Tonalá Norte se consideran metropolitanas.

³ El módulo La Experiencia de la Escuela Preparatoria Regional de Tonalá se considera metropolitano.

⁴ Extensiones dictaminadas por el Honorable Consejo Universitario de Educación Media Superior.



MATRÍCULA CICLO 2015-2016 ⁵				Masculino	Femenino
265,167	<i>Total de alumnos de la Universidad de Guadalajara</i>			124,524	140,643
118,665	<i>Alumnos de Nivel Superior</i>			57,588	61,077
	114,927	Centros Universitarios		55,934	58,993
		72,367	Centros temáticos	36,277	36,090
		42,560	Centros regionales	19,657	22,903
	3,738	SUV		1,654	2,084
146,502	<i>Alumnos de Nivel Medio Superior</i>			66,936	79,566
	3,513	Centros Universitarios		1,123	2,390
		2,396	Centros temáticos	846	1,550
		1,117	Centros regionales	277	840
	142,593	SEMS		65,618	76,975
		76,625	Planteles metropolitanos	35,480	41,145
		65,968	Planteles regionales	30,138	35,830
	396	SUV		195	201

⁵ Cuestionarios 911 de inicio de cursos ciclo escolar 2015-2016.



OFERTA EDUCATIVA		
<i>Nivel Medio Superior</i>		
42	Programas ⁶	
	3	Bachillerato General ⁷
	20	Bachillerato Tecnológico ⁸
	19	Profesional Medio ⁹
<i>Nivel Superior</i>		
262	Programas de pregrado ¹⁰	
	40	TSU ¹¹
	222	Licenciatura ¹²
241	Programas de posgrado ¹³	
	70	Especialidad ¹⁴
	124	Maestría ¹⁵
	47	Doctorado ¹⁶
<i>Otros Niveles</i>		
19	Programas de otros niveles	
	1	Programa Básico
	18	Curso Posbásico

⁶ Información recibida para el Informe de actividades 2015-2016, corte a: diciembre de 2015.

⁷ En el dato de bachillerato general se toma en cuenta el bachillerato virtual que ofrece el SUV.

⁸ El conteo por programa de Bachillerato Tecnológico es 12 con registro de matrícula en los cuestionarios 911 de inicio de cursos ciclo escolar 2015-2016.

⁹ El dato de profesional medio considera los programas existentes en el CUAAD, CUCS y CUSUR. El conteo por programa de Profesional Medio es 13 con registro de matrícula en los cuestionarios 911 de inicio de cursos ciclo escolar 2015-2016.

¹⁰ Coordinación General Académica. Coordinación de Innovación Educativa y Pregrado. Nota: Se muestra el conteo de programas de pregrado por CU, no por sede. Información recibida para el Informe de actividades 2015-2016, corte a: diciembre de 2015.

¹¹ El conteo por programa de TSU es 6 con registro de matrícula en los cuestionarios 911 de inicio de cursos ciclo escolar 2015-2016.

¹² Nota: Los 222 incluyen los programas de nivelación de licenciatura. El conteo por programa de Licenciatura es 98 con registro de matrícula en los cuestionarios 911 de inicio de cursos ciclo escolar 2015-2016, los 98 no incluyen las nivelaciones.

¹³ Coordinación General Académica. Coordinación de Investigación y Posgrado. Nota: Los 241 PE de posgrado corresponden al conteo por programa, no por sede. Información recibida para el Informe de actividades 2015-2016, corte a: diciembre de 2015.

¹⁴ El conteo por programa de Especialidad es 62 con registro de matrícula en los cuestionarios 911 de inicio de cursos ciclo escolar 2015-2016.

¹⁵ El conteo por programa de Maestría es 89 con registro de matrícula en los cuestionarios 911 de inicio de cursos ciclo escolar 2015-2016.

¹⁶ El conteo por programa de Doctorado es 40 con registro de matrícula en los cuestionarios 911 de inicio de cursos ciclo escolar 2015-2016.



PUBLICACIONES COMO RESULTADO DE ACTIVIDADES DE INVESTIGACIÓN		
3,069	Publicaciones ¹⁷	
	5	Antologías
	1,362	Artículos en revistas arbitradas
	374	Artículos en revistas sin arbitraje
	432	Capítulos de libros
	334	Libros
	334	Memorias
	228	Otros

INFRAESTRUCTURA Y APOYOS ACADÉMICOS	
<i>Patrimonio Universitario</i> ¹⁸	
4,133.49	Superficie total de terreno (hectáreas)
1,615,055.54	Superficie total construida (m ²)
1,127,706.60	Áreas verdes (m ²)
<i>Distribución de Espacios</i> ¹⁹	
3,767	Aulas
1,035	Laboratorios
239	Talleres
212	Auditorios/Aulas Audiovisuales
222	Áreas deportivas
152	Áreas artísticas
288	Centros de cómputo

¹⁷ Centros Universitarios de la Red. Información recibida para el Informe de actividades 2015-2016, corte a: diciembre de 2015.

¹⁸ Coordinación de Servicios Generales, Coordinación General de Patrimonio. Nota: No se cuenta el desglose por entidad. Información recibida para el Informe de actividades 2015-2016, corte a: enero de 2016.

¹⁹ Ídem.



INFRAESTRUCTURA Y APOYOS ACADÉMICOS			
<i>Bibliotecas</i> ²⁰			
187	Total de bibliotecas		
	39	En Centros universitarios	
		27	En Centros universitarios temáticos
		12	En Centros universitarios regionales
	1	En el SUV	
	143	En el SEMS	
	2	Bibliotecas públicas	
	2	En la Administración General	
3,973,917	Número de volúmenes en bibliotecas		
	1,275,272	En centros universitarios	
		684,615	En centros universitarios temáticos
		590,657	En centros universitarios regionales
	11,935	En el SUV	
	796,544	En el SEMS	
	1,886,766	En las bibliotecas públicas	
	3,400	En la Administración General	
1,996,249	Número de títulos en bibliotecas		
	638,590	En centros universitarios	
		378,640	En centros universitarios temáticos
		259,950	En centros universitarios regionales
	8,249	En el SUV	
	458,484	En el SEMS	
	887,879	En las bibliotecas públicas	
	3,047	En la Administración General	

²⁰ Coordinación General Académica. Coordinación de Bibliotecas. Información recibida para el Informe de Actividades 2015-2016, corte a: enero de 2016.



INFRAESTRUCTURA Y APOYOS ACADÉMICOS	
<i>Mobiliario y Equipo</i> ²¹	
58,087	Butacas
3,109	Equipo contra incendio
46,789	Equipo de laboratorio
1,618	Equipo de transporte
12,337	Escritorios
478	Máquinas de escribir
8,140	Pizarrones y pintarrones
9,423	Proyectores
6,141	Televisores
530	Videocaseteras
63,275	Computadoras

EXTENSIÓN		
2,508	Bienes artísticos y culturales ²²	
	1,982	Pinturas
	74	Murales
	137	Esculturas
	260	Fotografías históricas
	30	Placas conmemorativas
	25	Obras diversas

FINANCIAMIENTO	
12,976,217,592	Ingresos presupuestados 2016 (en pesos) ²³

²¹ Coordinación General de Patrimonio. Información recibida para el Informe de Actividades 2015-2016, corte a: enero de 2016.

²² Ídem. Información actualizada a diciembre de 2015.

²³ Presupuesto de Ingresos y Egresos Ampliado 2016, Universidad de Guadalajara.

INDICADORES BÁSICOS DE SEPTIEMBRE

COMPETITIVIDAD ACADÉMICA		
<i>Nivel Medio Superior</i>		
104,737	73.2%	Matrícula en planteles reconocidos por el Sistema Nacional de Bachillerato ²⁴
<i>Nivel Superior</i>		
Pregrado		
44,574		Matrícula en PE acreditados internacionalmente ²⁵
98,236	94.2%	Matrícula de Licenciatura y TSU en PE evaluables de calidad reconocida ²⁶
Posgrado		
4,485	60.7%	Matrícula de posgrado en PE en el PNPC (PFC y PNP) ²⁷

CALIDAD ACADÉMICA		
<i>Nivel Medio Superior</i>		
108	Planteles que han obtenido pronunciamiento favorable del Comité Directivo del Sistema Nacional de Bachillerato ²⁸	
	7	Nivel I ²⁹
	38	Nivel II
	63	Nivel III

²⁴ Sistema de Educación Media Superior, Coordinación de Planeación y Evaluación. Sistema de Universidad Virtual, Coordinación de Planeación. Información actualizada al: 30 de septiembre de 2016. Nota: Incluye un Bachillerato Virtual. La matrícula corresponde a los cuestionarios 911 SEP-ANUIES-INEGI de inicio de ciclo escolar 2015-2016.

²⁵ Información actualizada al 30 de septiembre de 2016. La matrícula corresponde a los cuestionarios 911 SEP-ANUIES-INEGI de inicio de ciclo escolar 2015-2016.

²⁶ Información actualizada al 30 de septiembre de 2016. La matrícula corresponde a los cuestionarios 911 SEP-ANUIES-INEGI de inicio de ciclo escolar 2015-2016. Nota: El porcentaje se calcula respecto a la matrícula en programas evaluables.

²⁷ Información actualizada al 30 de septiembre de 2016. La matrícula corresponde a los cuestionarios 911 SEP-ANUIES-INEGI de inicio de ciclo escolar 2015-2016. Nota: El porcentaje se calcula respecto al total de matrícula de posgrado.

²⁸ Sistema de Educación Media Superior. Coordinación de Planeación y Evaluación. Sistema de Universidad Virtual. Coordinación de Planeación. Información actualizada al: 30 de septiembre de 2016. Nota: Incluye un Bachillerato Virtual.

²⁹ Se consideran de calidad sólo los planteles evaluados en los niveles I y II por el SNB.

CALIDAD ACADÉMICA		
<i>Nivel Superior</i>		
Pregrado		
107	Programas educativos de Licenciatura acreditados por organismos reconocidos por COPAES ³⁰	
34	Programas educativos acreditados Internacionalmente ³¹	
110	Programas educativos evaluados en nivel I por los CIEES (Lic. y TSU) ³²	
Posgrado		
146	Programas reconocidos por el CONACyT (PE en PNPC) ³³	
8	De competencia internacional	
38	Consolidado	
55	En desarrollo	
45	De reciente creación	

INVESTIGACIÓN			Masculino	Femenino	
1,705	Total de investigadores ³⁴		1,009	696	
1	Miembros del SNCA (Sistema Nacional de Creadores de Arte) ³⁵		1	0	
1	Creador Emérito		1	0	
953	52.8%	Miembros del SNI(Sistema Nacional de Investigadores) ³⁶	591	362	
		191	Candidatos	119	72
		607	Nivel I	360	247
		118	Nivel II	82	36
		35	Nivel III	28	7
		2	Excelencia (Emérito)	2	0
2,549	69.8%	PTC con perfil deseable registrados en el PRODEP ³⁷	1,477	1,072	

³⁰ Coordinación General Académica. Coordinación de Innovación Educativa y Pregrado. Información actualizada al 30 de septiembre de 2016.

³¹ Ídem. Nota: El programa educativo de Médico Cirujano y Partero se acreditó en 5 centros universitarios y el de Abogado en 10 centros universitarios. El conteo incluye un TSU en Radiología e Imagen.

³² Ídem. Nota: El conteo incluye 2 PE de TSU, 1 de nivelación, 1 semiescolarizado y la Lic. en Artes Escénicas diferenciando la Expresión Dancística de la Expresión Teatral.

³³ Coordinación General Académica. Coordinación de Investigación y Posgrado.

³⁴ Coordinación General de Recursos Humanos. Información correspondiente al 30 de septiembre de 2016, nómina de la segunda quincena de septiembre.

³⁵ Coordinación General Académica. Coordinación de Investigación y Posgrado. Información actualizada al 30 de septiembre de 2016.

³⁶ Ídem. Información actualizada al 30 de septiembre de 2016. Nota: Se toman en cuenta únicamente PTC que son miembros del SNI cuya carta de reconocimiento está con la Universidad de Guadalajara. Aunado a esto, la adscripción por CU se encuentra tal y como CONACyT la reconoce, para cambios de adscripción de CU, el investigador debe realizar un trámite de notificación, que es personal ante el CONACyT. Se calcula el porcentaje de PTC adscritos al SNI, con respecto al total de PTC con doctorado en centros universitarios, SUV y AG.

³⁷ Coordinación General Académica. Unidad de Mejoramiento y Formación Académica. Se calcula el porcentaje de PTC con perfil PRODEP (antes PROMEP), con respecto al total de PTC con posgrado en centros universitarios, SUV y AG.

INVESTIGACIÓN			
436	Cuerpos Académicos registrados en el PRODEP ³⁸		
	81	18.6%	Cuerpos Académicos Consolidados (CAC)
	124	28.4%	Cuerpos Académicos en Consolidación (CAEC)
	231	53.0%	Cuerpos Académicos en Formación (CAEF)
967	Líneas de Generación y Aplicación del Conocimiento (LGAC) registradas en PRODEP ³⁹		
	219	De Cuerpos Académicos Consolidados	
	267	De Cuerpos Académicos en Consolidación	
	481	De Cuerpos Académicos en Formación	

UNIVERSITARIOS BENEFICIADOS CON BECAS Y APOYOS		
Becas y apoyos externos		
TOTAL		
1,842	Alumnos de posgrado becados por el CONACyT ⁴⁰	
	138	Especialidad
	987	Maestría
	717	Doctorado
27	Becas vigentes para estudio de posgrado PRODEP ⁴¹	
	16	Becas a programas nacionales
	11	Becas a programas extranjeros

³⁸ Coordinación General Académica. Unidad de Mejoramiento y Formación Académica. Información actualizada al 30 de septiembre de 2016.

³⁹ Ídem.

⁴⁰ Coordinación General Académica, Unidad de Mejoramiento y Formación Académica. Nota: Las becas CONACyT se renuevan cada inicio de semestre (enero y agosto). Información con corte al 31 de agosto de 2016.

⁴¹ Coordinación General Académica. Unidad de Mejoramiento y Formación Académica. Información actualizada al 30 de septiembre de 2016.

INTERNACIONALIZACIÓN Y COOPERACIÓN ⁴²				
<i>Convenios, asociaciones y redes</i>			<i>Nacionales</i>	<i>Internacionales</i>
986	Convenios con otras universidades		363	623
	Generales		281	381
	Específicos		82	242
110	Asociaciones y redes de colaboración en que participa la UdeG		14	96
	Asociaciones		5	23
	Redes de colaboración		9	73
<i>Acciones de movilidad</i>			<i>Nacional</i>	<i>Internacional</i>
1,436	Estudiantes que han participado en acciones de movilidad pertenecientes a instituciones externas (entrantes) ⁴³		757	679
	516	Masculino	293	223
	920	Femenino	464	456
1,421	Estudiantes de la UdeG que han participado en acciones de movilidad en instituciones externas (salientes)		267	1,154
	612	Masculino	107	505
	809	Femenino	160	649
29	Personal académico que ha participado en acciones de movilidad pertenecientes a instituciones externas (entrantes) ⁴⁴		0	29
	22	Masculino	0	22
	7	Femenino	0	7
119	Personal académico de la UdeG que ha participado en acciones de movilidad en instituciones externas (salientes)		0	119
	56	Masculino	0	56
	63	Femenino	0	63
2	Personal administrativo que ha participado en acciones de movilidad pertenecientes a instituciones externas (entrante)		0	2
	1	Masculino	0	1
	1	Femenino	0	1
6	Personal administrativo de la UdeG que ha participado en acciones de movilidad en instituciones externas (salientes)		0	6
	4	Masculino	0	4
	2	Femenino	0	2

⁴² Coordinación General de Cooperación e Internacionalización. Información actualizada al 30 de septiembre de 2016.

⁴³ Los números de estudiantes entrantes y salientes corresponden al ciclo 2016 A, 2016 B y programas con apoyo económico.

⁴⁴ Ídem. Nota: Los números de personal académico y personal administrativo, entrantes y salientes, corresponden a los meses de enero a septiembre de 2016.

RECURSOS HUMANOS ⁴⁵				
TOTAL	SEMS	CU /SUV	AG	
26,240	8,928	15,060	2,252	Total en la Red Universitaria
16,265	6,316	9,933	16	Total del personal académico
3,566	1,352	2,214	0	Docentes de tiempo completo
685	470	215	0	Docentes de medio tiempo
1,691	4	1,685	2	Investigadores de tiempo completo
14	0	14	0	Investigadores de medio tiempo
1,145	528	605	12	Técnicos de tiempo completo
529	431	96	2	Técnicos de medio tiempo
8,635	3,531	5,104	0	Profesores de asignatura
9,975	2,612	5,127	2,236	Total del personal administrativo
1,749	464	1,082	203	Mandos medios y superiores
5,192	1,809	2,680	703	Sindicalizados
1,148	189	383	576	Confianza
1,886	150	982	754	Contrato laboral

GOBIERNO	
5	Sesiones del HCGU a septiembre de 2016 ⁴⁶
93	Dictámenes aprobados por el HCGU a septiembre de 2016 ⁴⁷
9	Sesiones del Consejo de Rectores a septiembre de 2016 ⁴⁸
32	Acuerdos del Consejo de Rectores a septiembre de 2016 ⁴⁹

FIDEICOMISO DE PENSIONES Y JUBILACIONES ⁵⁰	
\$11,379,581,780.27	Saldo del Fideicomiso de Pensiones y Jubilaciones al 31 de agosto de 2016 (en pesos)

⁴⁵ Coordinación General de Recursos Humanos. Información correspondiente al 30 de septiembre de 2016, nómina de la segunda quincena de septiembre. Unidad de medida: Personas/plazas. Hubo un cambio en la metodología de conteo de las Plazas de Recursos Humanos con respecto a la manifestada anteriormente, hasta agosto del 2012 se contabilizaban todas las plazas, a partir de septiembre se contabilizan plazas pagables que antes no se contaban tales como interinos, titulares en licencia con goce, interinos cubriendo a titulares en licencia con goce, etc. El conteo consiste en personas por función, una persona puede desempeñar más de una función siempre y cuando la suma de la carga horaria semanal no exceda 48 horas.

⁴⁶ Secretaría Técnica de la Secretaría General. Información actualizada al 30 de septiembre de 2016.

⁴⁷ Ídem.

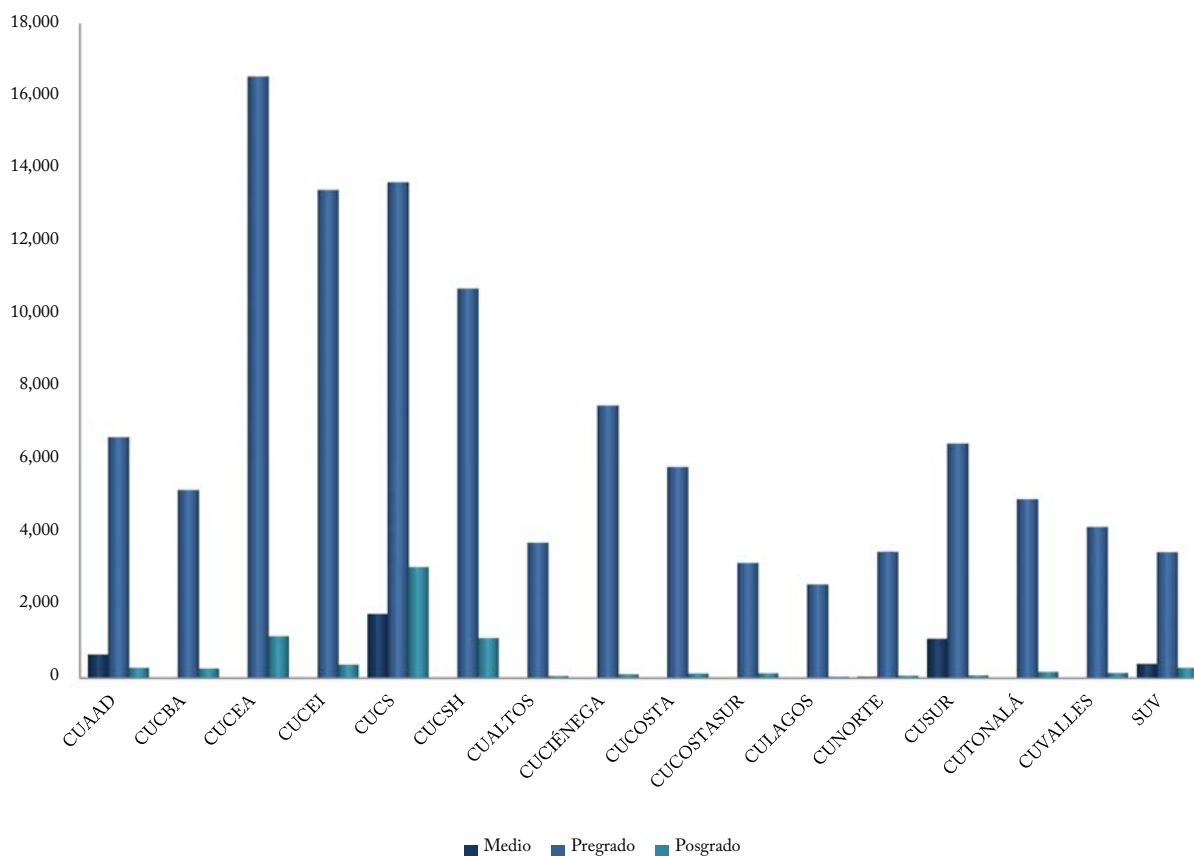
⁴⁸ Consulta del sitio web del Consejo de Rectores www.cr.udg.mx/. Información al 30 de septiembre de 2016.

⁴⁹ Ídem. Nota: Los acuerdos de la última sesión no están contabilizados puesto que estos se contabilizan hasta la próxima sesión.

⁵⁰ Dirección de Finanzas, Unidad del Régimen de Pensiones, Jubilaciones y Prestaciones de Seguridad Social.

ANEXOS DE CAPACIDAD Y COMPETITIVIDAD ACADÉMICA POR ENTIDAD UNIVERSITARIA

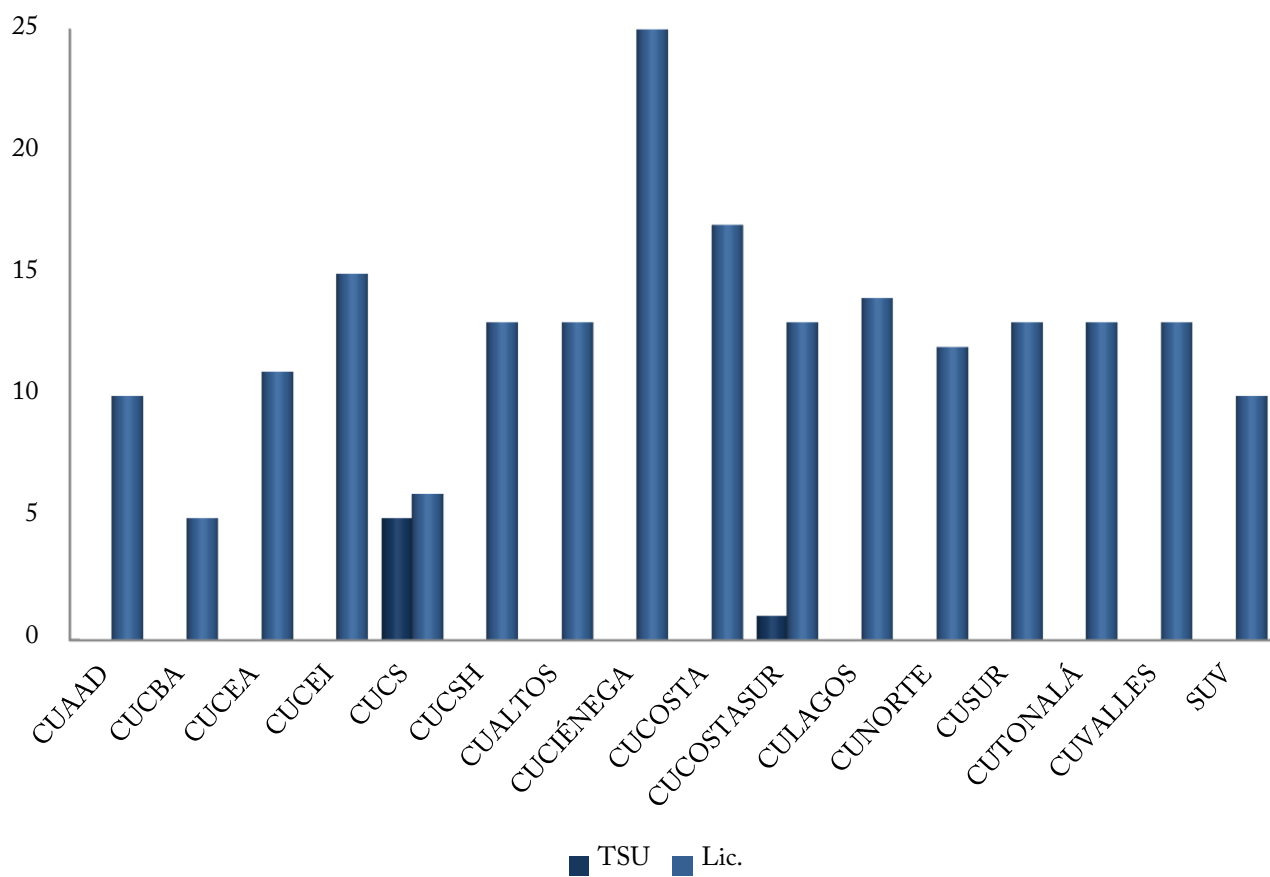
MATRÍCULA POR NIVEL EDUCATIVO⁵¹



Nivel	CUAAD	CUCBA	CUCEA	CUCEI	CUCS	CUCSH	CUALTOS	CUCIÉNEGA	CUCOSTA	CUCOSTASUR	CULAGOS	CUNORTE	CUSUR	CUTONALÁ	CUVALLES	SUV	UdeG
Medio	638	0	0	0	1,758	0	0	0	0	0	0	41	1,076	0	0	396	3,909
Pregrado	6,630	5,149	16,566	13,449	13,667	10,721	3,706	7,498	5,779	3,150	2,569	3,458	6,449	4,897	4,139	3,454	111,281
TSU	0	0	0	0	1,361	0	0	0	181	0	0	0	0	0	0	0	1,542
Lic.	6,630	5,149	16,566	13,449	12,306	10,721	3,706	7,498	5,598	3,150	2,569	3,458	6,449	4,897	4,139	3,454	109,739
Posgrado	275	255	1,149	371	3,039	1,096	54	102	122	134	43	69	76	173	142	284	7,384
Esp.	0	0	0	0	2,461	0	30	0	0	0	0	0	0	0	0	0	2,491
Mtría.	222	174	1,031	261	289	913	21	81	94	107	25	69	72	153	116	251	3,879
Doc.	53	81	118	110	289	183	3	21	28	27	18	0	4	20	26	33	1,014

⁵¹ Cuestionarios 911 de inicio de cursos ciclo escolar 2015-2016.

PROGRAMAS DE TSU Y LICENCIATURA QUE CUENTAN CON REGISTRO DE MATRÍCULA⁵²

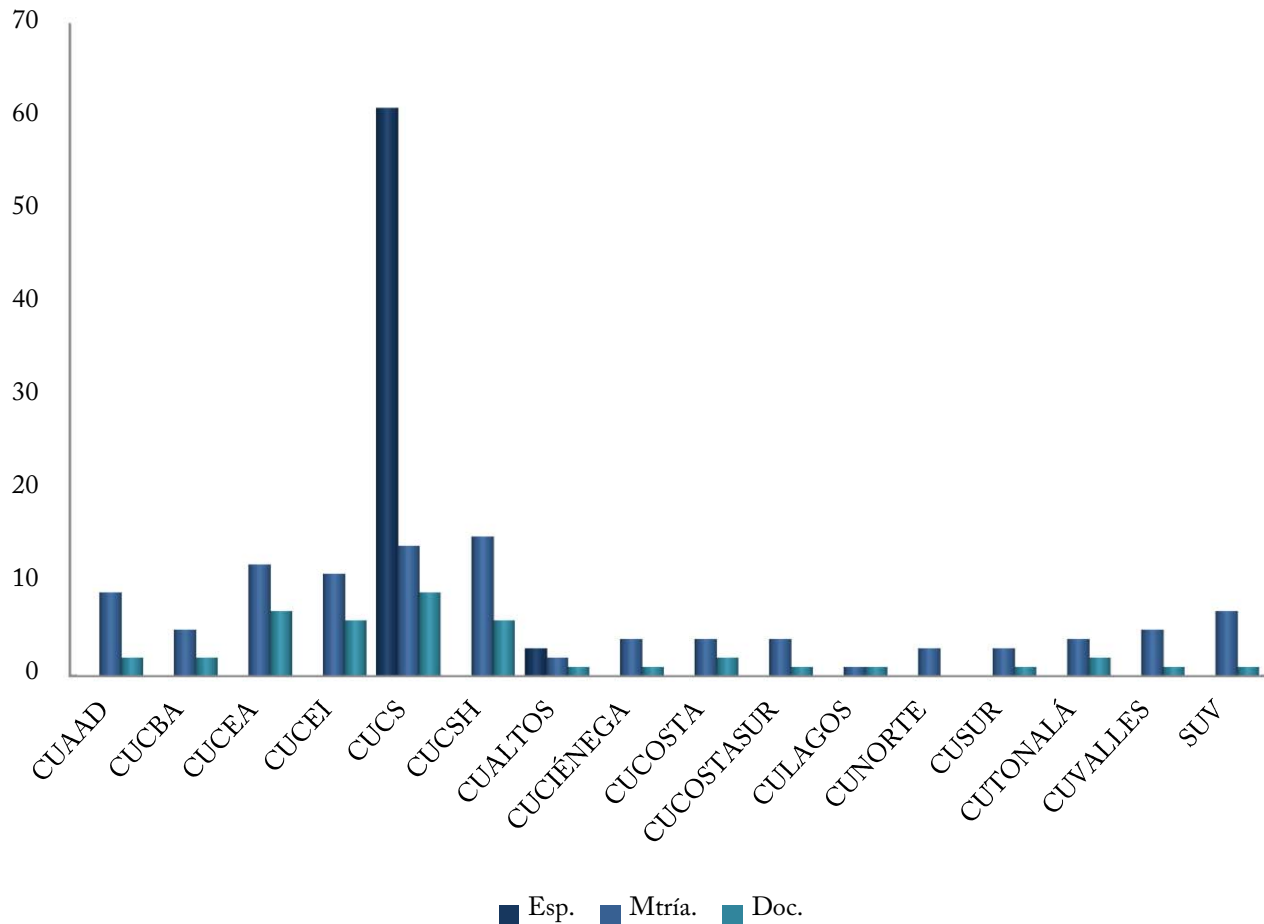


Nivel	CUAAD	CUCBA	CUCEA	CUCEI	CUCS	CUCSH	CUALTOS	CUCIÉNEGA	CUCOSTA	CUCOSTASUR	CULAGOS	CUNORTE	CUSUR	CUTTONALÁ	CUVALLES	SUV	UdeG
TSU	0	0	0	0	5	0	0	0	0	1	0	0	0	0	0	0	6
Lic.	10	5	11	15	6	13	13	25	17	13	14	12	13	13	13	10	203

⁵² Cuestionarios 911 de inicio de cursos ciclo escolar 2015-2016. Nota: No todos los programas educativos que cuentan con dictamen vigente son ofertados, el conteo está realizado por orientaciones y sedes. En esta oferta no está incluida la de Profesional Medio. En este conteo no están incluidos los programas de Nivelación.



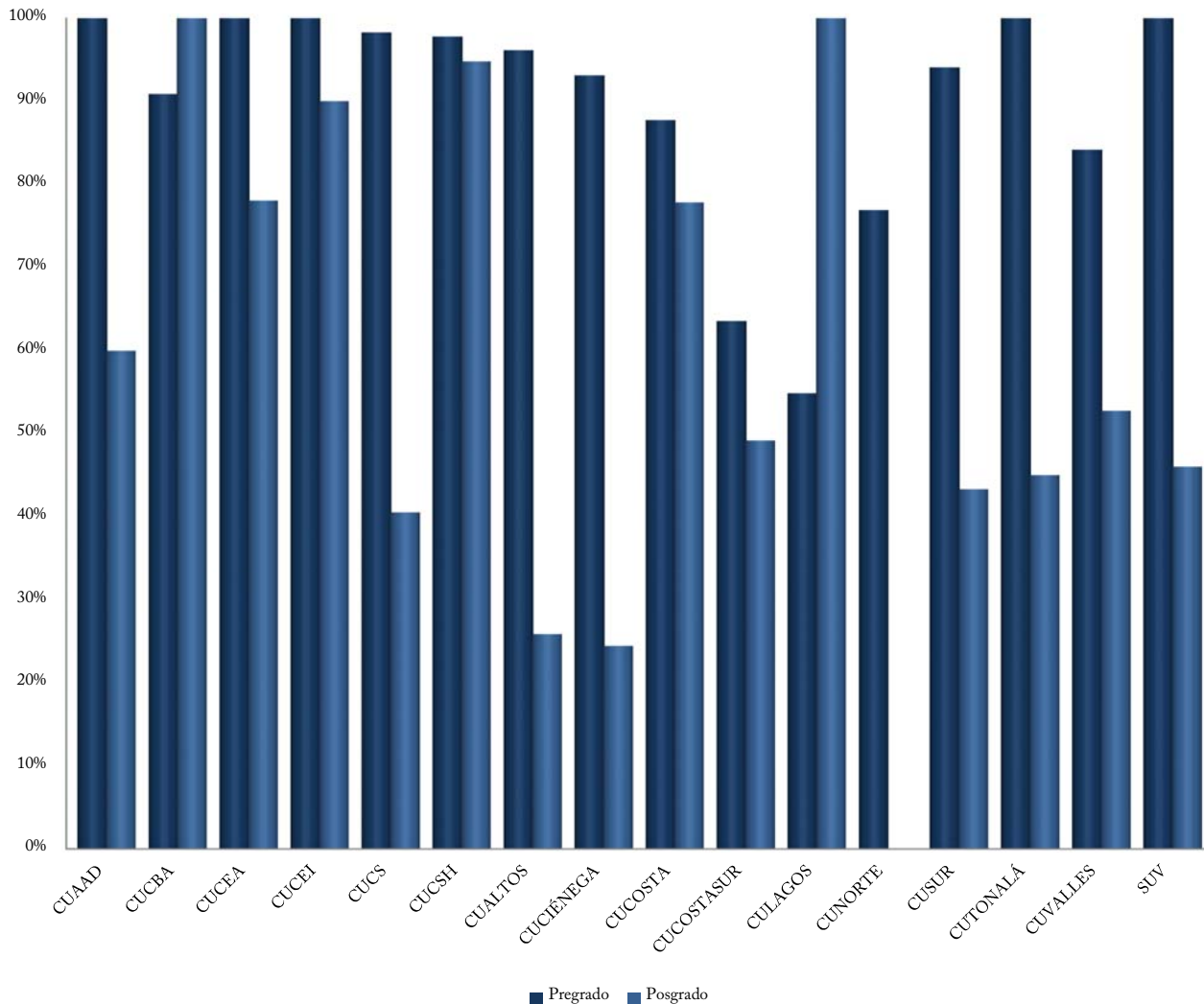
PROGRAMAS DE POSGRADO QUE CUENTAN CON REGISTRO DE MATRÍCULA⁵³



Nivel	CUAAD	CUCBA	CUCEA	CUCEI	CUCS	CUCSH	CUALTOS	CUCIÉNEGA	CUCOSTA	CUCOSTASUR	CULAGOS	CUNORTE	CUSUR	CUTONALÁ	CUVALLES	SUV	UdeG
Esp.	0	0	0	0	61	0	3	0	0	0	0	0	0	0	0	0	64
Mtría.	9	5	12	11	14	15	2	4	4	4	1	3	3	4	5	7	103
Doc.	2	2	7	6	9	6	1	1	2	1	1	0	1	2	1	1	43

⁵³ Cuestionarios 911 de inicio de cursos ciclo escolar 2015-2016. Nota: No todos los programas educativos que cuentan con dictamen vigente son ofertados, por lo que la suma de programas con registro de matrícula no coincide con el total de programas con dictamen vigente.

PORCENTAJE DE MATRÍCULA EN PROGRAMAS DE CALIDAD

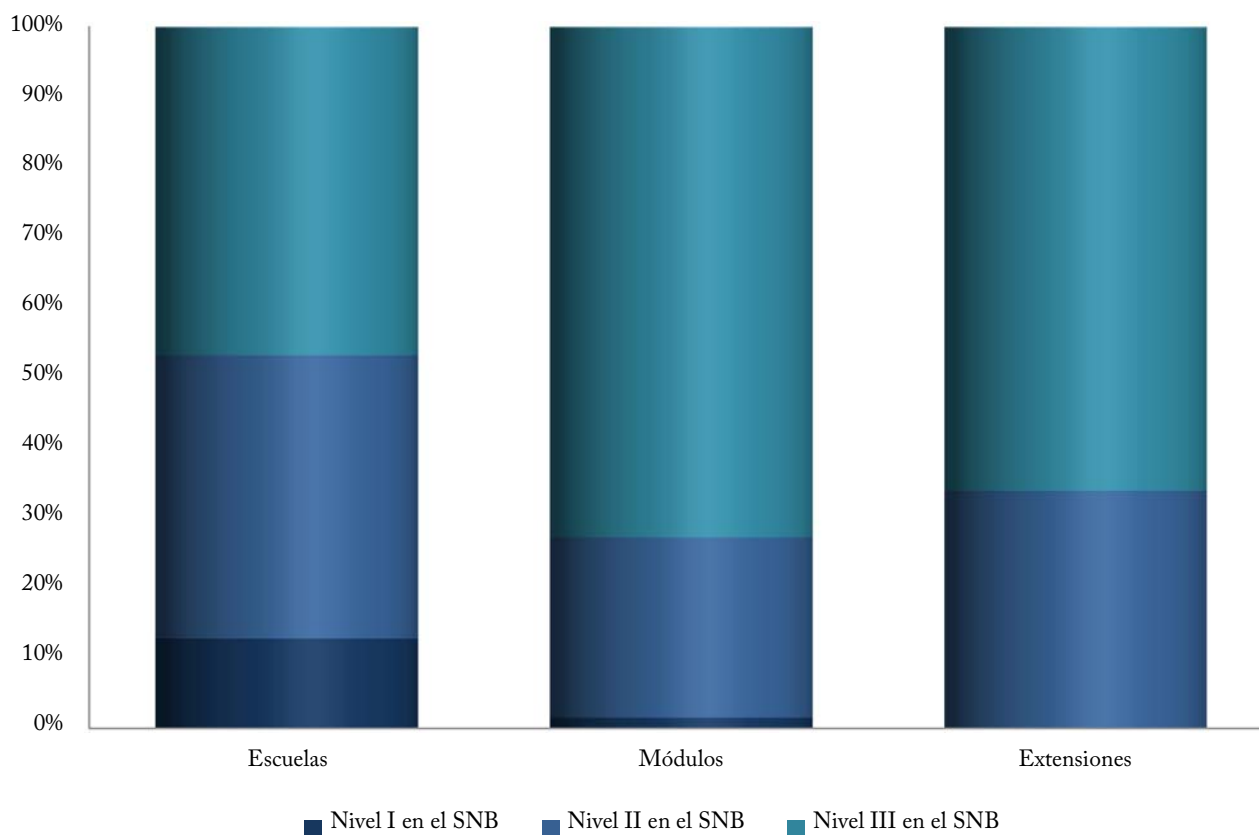


	CUAAD	CUCBA	CUCEA	CUCEI	CUCS	CUCSH	CUALTOS	CUCIÉNEGA	CUCOSTA	CUCOSTASUR	CULAGOS	CUNORTE	CUSUR	CUTTONALÁ	CUVALLES	SUV
Pregrado ⁵⁴	100.0%	90.9%	100.0%	100.0%	98.3%	97.8%	96.2%	93.1%	87.8%	63.6%	54.9%	76.9%	94.1%	100.0%	84.2%	100.0%
Posgrado ⁵⁵	60.0%	100.0%	78.1%	90.0%	40.6%	94.8%	25.9%	24.5%	77.9%	49.3%	100.0%	0.0%	43.4%	45.1%	52.8%	46.1%

⁵⁴ Información actualizada al 30 de septiembre de 2016. La matrícula corresponde a los cuestionarios 911 SEP-ANUIES-INEGI de inicio de ciclo escolar 2015-2016. Se considera un programa de calidad cuando está acreditado o evaluado en Nivel 1. Nota: El porcentaje se calcula respecto a la matrícula en programas evaluables.

⁵⁵ Información actualizada al 30 de septiembre de 2016. La matrícula corresponde a los cuestionarios 911 SEP-ANUIES-INEGI de inicio de ciclo escolar 2015-2016. Se considera un programa de calidad cuando pertenece al PNPC. El porcentaje se calcula respecto a la matrícula total de posgrado.

MATRÍCULA EN PLANTELES QUE HAN OBTENIDO PRONUNCIAMIENTO FAVORABLE DEL COMITÉ DIRECTIVO DEL SISTEMA NACIONAL DE BACHILLERATO⁵⁹



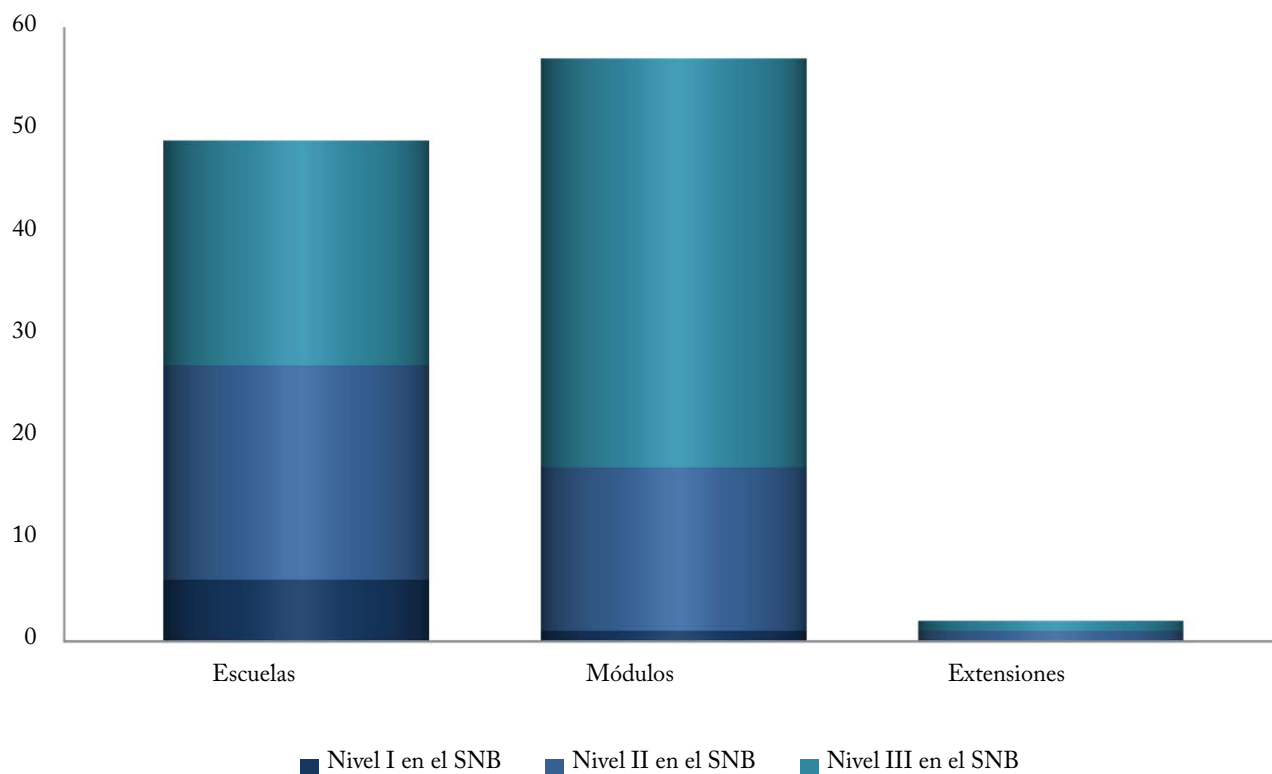
	Nivel I en el SNB	Nivel II en el SNB	Nivel III en el SNB ⁶⁰	Matrícula en Educación Media Superior ⁶¹
Escuelas	11,588	36,796	42,495	121,056
Módulos	203	3,525	9,967	20,861
Extensiones	0	55	108	1,072
UdeG	11,791	40,376	52,570	142,989

⁵⁹ Cuestionarios 911 de inicio de cursos ciclo escolar 2015-2016.

⁶⁰ Se incluye la matrícula en el Bachillerato Virtual, perteneciente al Sistema de Universidad Virtual. Este Bachillerato en línea, se convirtió en el primero de su tipo en el país en ser evaluado y en formar parte del Sistema Nacional de Bachillerato (SNB), conforme a la notificación emitida por el COPEEMS.

⁶¹ Cuestionarios 911 de inicio de cursos ciclo escolar 2015-2016. Nota: los 396 alumnos del bachillerato en el SUV se consideran como en escuela.

PLANTELES QUE HAN OBTENIDO PRONUNCIAMIENTO FAVORABLE DEL COMITÉ DIRECTIVO DEL SISTEMA NACIONAL DE BACHILLERATO⁵⁶



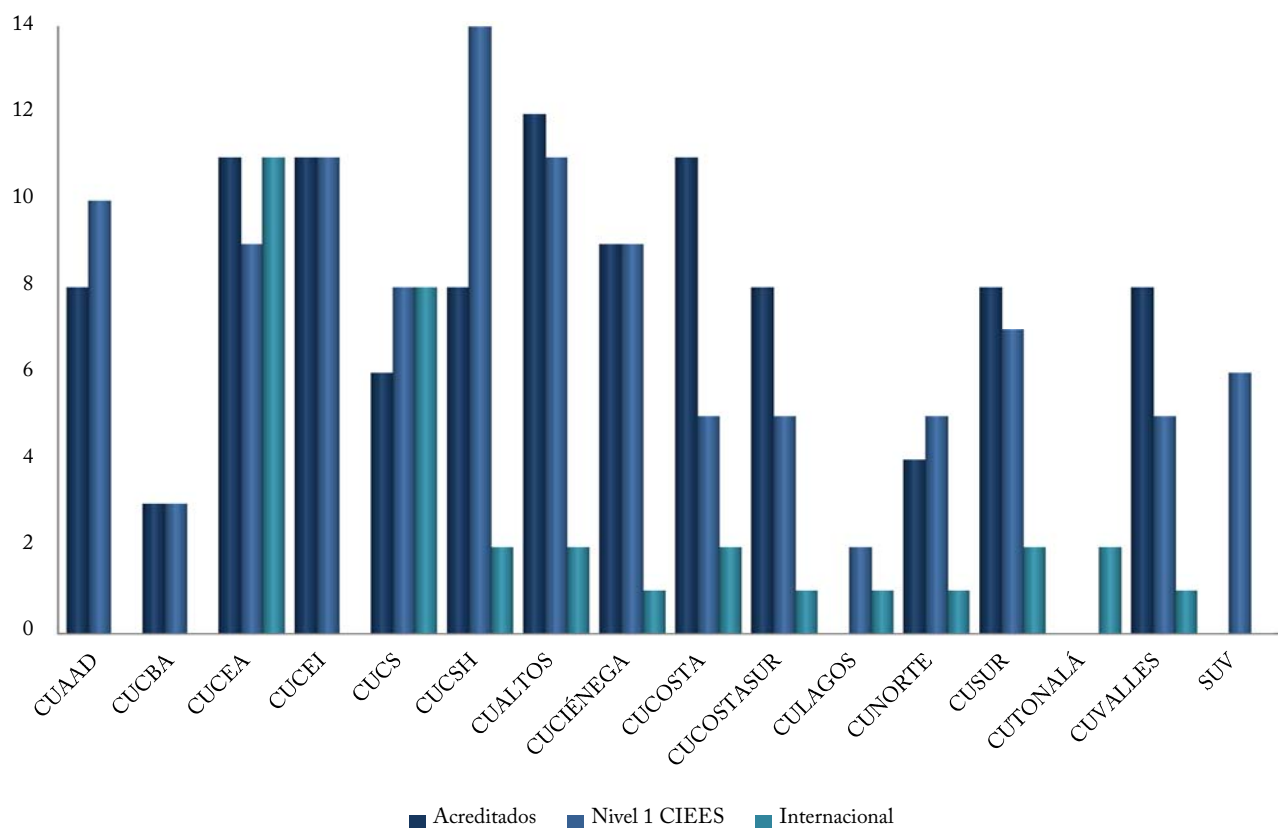
	Nivel I en el SNB	Nivel II en el SNB	Nivel III en el SNB ⁵⁷	Total de Planteles de Educación Media Superior ⁵⁸
Escuelas	6	21	22	67
Módulos	1	16	40	88
Extensiones	0	1	1	13
UdeG	7	38	63	168

⁵⁶ Sistema de Educación Media Superior. Coordinación de Planeación y Evaluación. Sistema de Universidad Virtual. Coordinación de Planeación. Información actualizada al: 30 de septiembre de 2016.

⁵⁷ Se incluye un Bachillerato Virtual, perteneciente al Sistema de Universidad Virtual. Este Bachillerato en línea, se convirtió en el primero de su tipo en el país en ser evaluado y en formar parte del Sistema Nacional de Bachillerato (SNB), conforme a la notificación emitida por el COPEEMS.

⁵⁸ Sistema de Educación Media Superior. Coordinación de Planeación y Evaluación. Sistema de Universidad Virtual. Coordinación de Planeación. Información actualizada al: 30 de septiembre de 2016. Nota: El bachillerato en el SUV se considera como una escuela.

PE DE PREGRADO (Licenciatura, TSU) EVALUADOS POR LOS CIEES⁶², ACREDITADOS POR COPAES⁶³ Y CON ACREDITACIÓN INTERNACIONAL⁶⁴



	CUAAD	CUCBA	CUCEA	CUCEI	CUCS	CUCSH	CUALTOS	CUCIÉNEGA	CUCOSTA	CUCOSTASUR	CULAGOS	CUNORTE	CUSUR	CUTONALÁ	CUVALLES	SUV	UdeG
Acreditados	8	3	11	11	6	8	12	9	11	8	0	4	8	0	8	0	107
Nivel 1 CIEES	10	3	9	11	8	14	11	9	5	5	2	5	7	0	5	6	110
Internacional	0	0	11	0	8	2	2	1	2	1	1	1	2	2	1	0	34

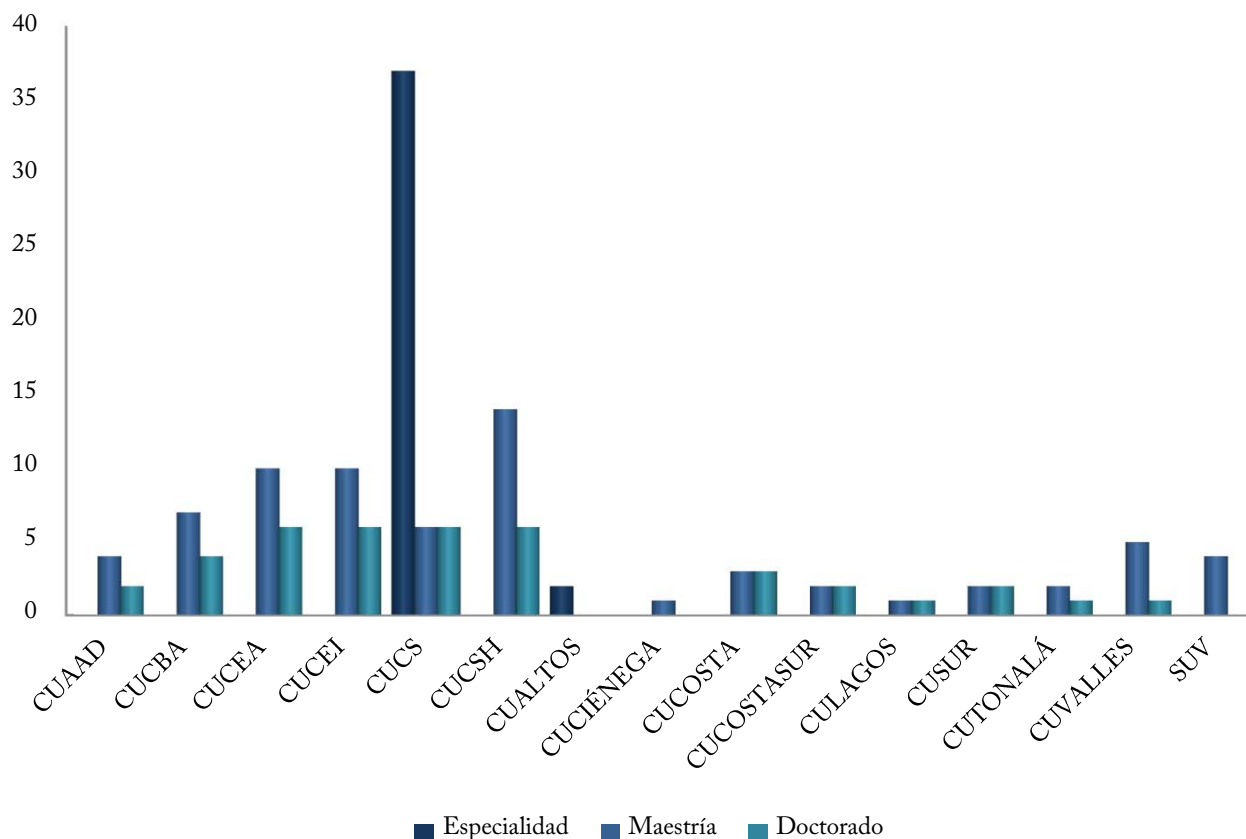
⁶² Coordinación de Innovación Educativa y Pregrado. La distribución incluye 2 PE de TSU en el CUCS además 1 de nivelación y 1 semiescolarizado en el CUCSH y la Lic. en Artes Escénicas diferenciando la Expresión Dancística de la Expresión Teatral en el CUAAD.

⁶³ Coordinación de Innovación Educativa y Pregrado. Nota: Todos los programas acreditados son de Licenciatura.

⁶⁴ Coordinación de Innovación Educativa y Pregrado. Nota: El conteo incluye la Nivelación a la Licenciatura en Enfermería y el TSU en Radiología e Imagen en el CUCS.

30 de septiembre de 2016

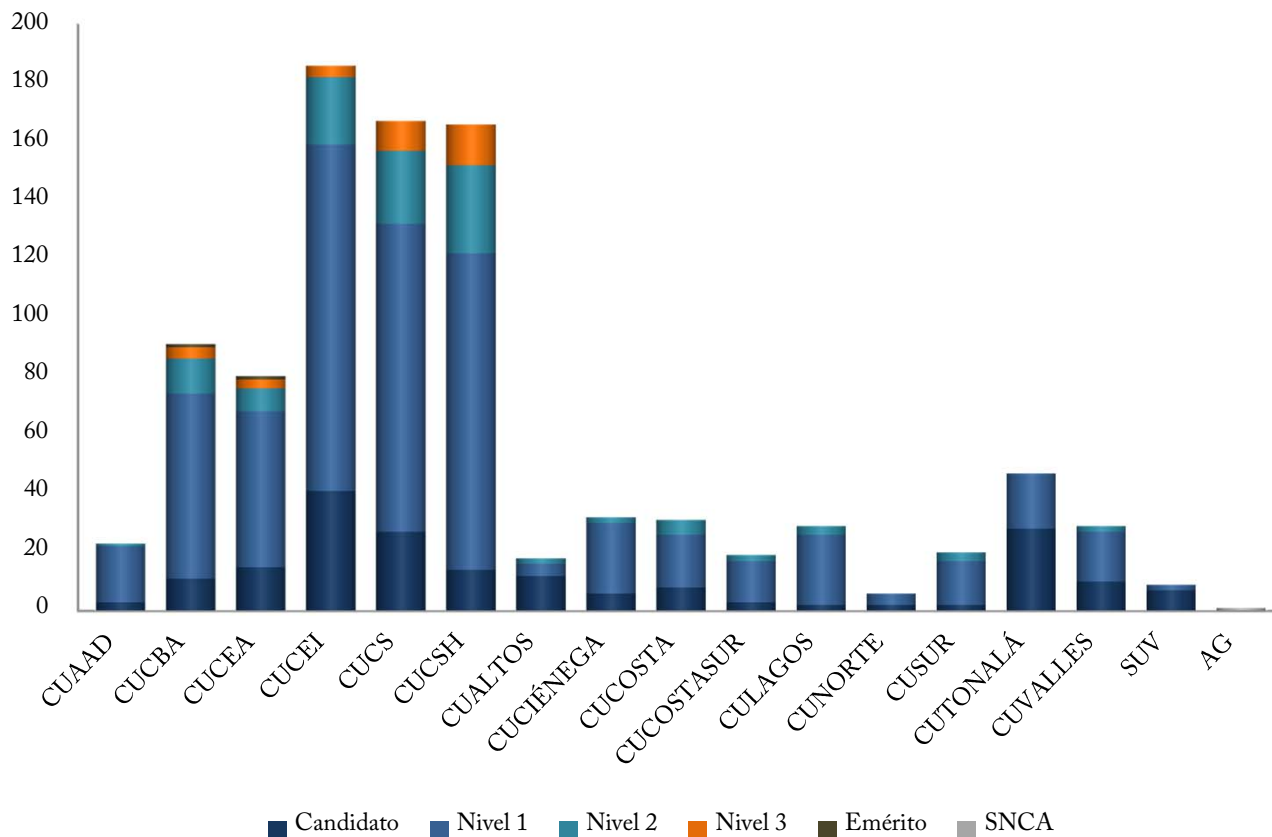
PE RECONOCIDOS POR EL CONACyT (PE EN EL PNPC)⁶⁵



	CUAAD	CUCBA	CUCEA	CUCEI	CUCS	CUCSH	CUALTOS	CUCIÉNEGA	CUCOSTA	CUCOSTASUR	CULAGOS	CUSUR	CUTTONALÁ	CUVALLES	SUV	UdeG
Especialidad	0	0	0	0	37	0	2	0	0	0	0	0	0	0	0	39
Maestría	4	7	10	10	6	14	0	1	3	2	1	2	2	5	4	71
Doctorado	2	4	6	6	6	6	0	0	3	2	1	2	1	1	0	40

⁶⁵ Coordinación General Académica. Coordinación de Investigación y Posgrado. Nota: Este conteo diferencia el Doctorado y el Doctorado Directo en Ciencias en Biosistemática, Ecología y Manejo de Recursos Naturales y Agrícolas reconocidos para 3 sedes (CUCBA, CUCOSTASUR y CUCOSTA) y que CONACyT identifica como 2 posgrados diferentes intercentros, por ello no necesariamente suman 146. La distribución por programa sin diferenciar los intercentros es 39 especialidades, 71 maestrías y 36 doctorados.

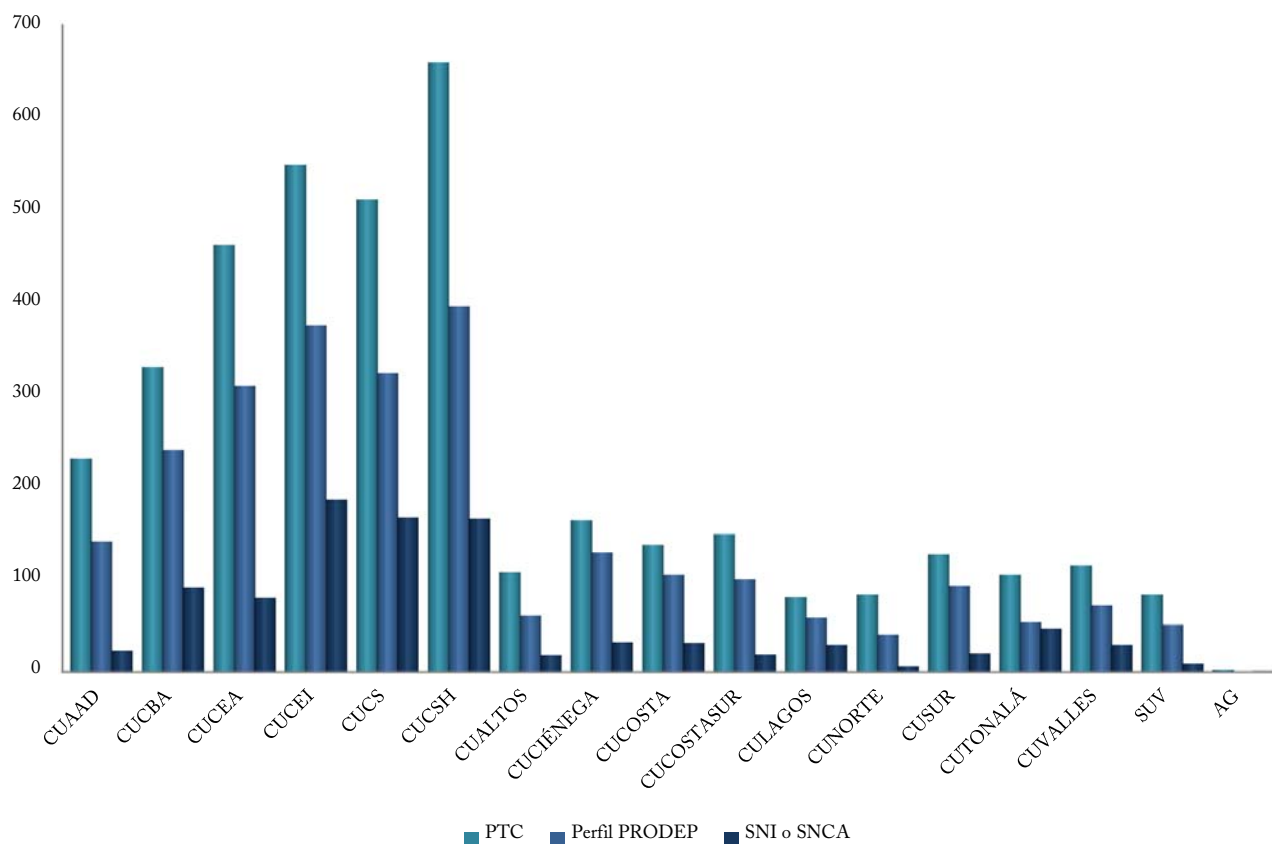
MIEMBROS DEL SNI POR NIVEL Y DEL SNCA⁶⁶



Nivel	CUAAD	CUCBA	CUCEA	CUCEI	CUCS	CUCSH	CUALTOS	CUCIÉNEGA	CUCOSTA	CUCOSTASUR	CULAGOS	CUNORTE	CUSUR	CUTONALÁ	CUVALLES	SUV	AG	UdeG
Candidato	3	11	15	41	27	14	12	6	8	3	2	2	2	28	10	7	0	191
Nivel 1	19	63	53	118	105	108	4	24	18	14	24	4	15	19	17	2	0	607
Nivel 2	1	12	8	23	25	30	2	2	5	2	3	0	3	0	2	0	0	118
Nivel 3	0	4	3	4	10	14	0	0	0	0	0	0	0	0	0	0	0	35
Emérito	0	1	1	0	0	0	0	0	0	0	0	0	0	0	0	0	0	2
SNCA	0	0	0	0	0	0	0	0	0	0	0	0	0	0	0	0	1	1

⁶⁶ Coordinación General Académica. Coordinación de Investigación y Posgrado. Información actualizada al 30 de septiembre de 2016.

PTC⁶⁷, PTC⁶⁸ CON PERFIL DESEABLE REGISTRADO ANTE PRODEP Y PTC MIEMBROS DEL SNI/SNCA⁶⁹



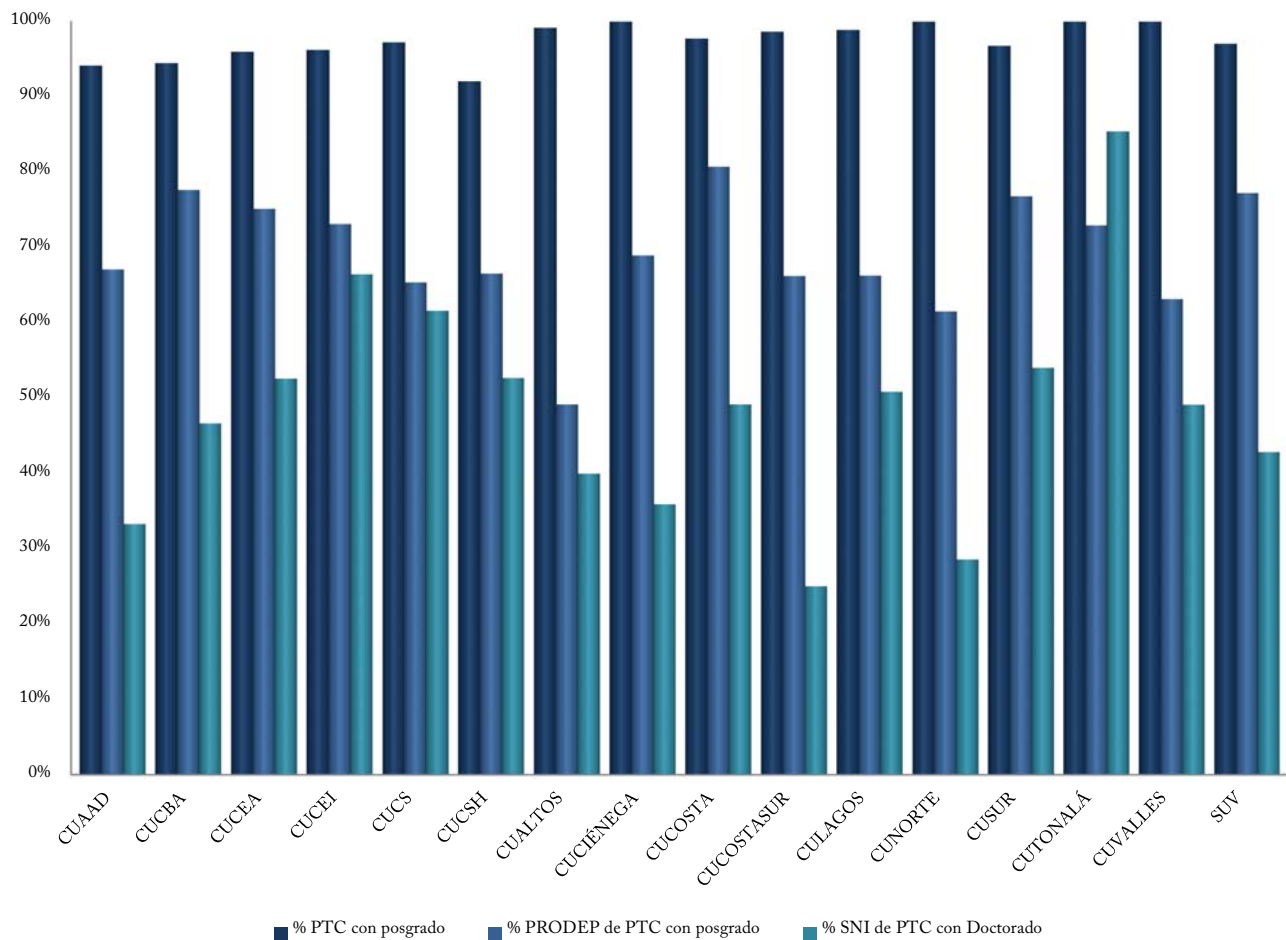
	CUAAD	CUCBA	CUCEA	CUCEI	CUCS	CUCSH	CUALTOS	CUCIÉNEGA	CUCOSTA	CUCOSTASUR	CULAGOS	CUNORTE	CUSUR	CUTONALÁ	CUVALLES	SUV	AG	UdeG
PTC	231	330	463	549	512	660	108	164	137	149	81	84	127	105	115	84	2	3,901
Perfil PRODEP	141	240	309	376	323	396	61	129	105	100	59	40	93	54	72	51	0	2,549
SNI o SNCA	23	91	80	186	167	166	18	32	31	19	29	6	20	47	29	9	1	954

⁶⁷ Coordinación General de Recursos Humanos. Nota: Se considera sólo PTC con estatus de titular vigente o en licencia con goce, comisionados. A partir de la segunda quincena de julio de 2010 se contarán los traslados de los PTC entre dependencias, tomando en cuenta que el PTC se contabilizará en la dependencia destino. Hubo un cambio en la metodología de conteo de las plazas de Recursos Humanos con respecto a la manifestada anteriormente, hasta agosto del 2012 se contabilizaban todas las plazas, a partir de septiembre de ese año se contabilizan plazas pagables que antes no se contaban tales como interinos, titulares en licencia con goce, interinos cubriendo a titulares en licencia con goce, etc. Nómina de la segunda quincena de septiembre de 2016.

⁶⁸ Coordinación General Académica, Unidad de Mejoramiento y Formación Académica.

⁶⁹ Coordinación General Académica, Coordinación de Investigación y Posgrado.

PORCENTAJE DE PTC CON POSGRADO⁷⁰, CON PERFIL DESEABLE REGISTRADO ANTE PRODEP⁷¹ Y MIEMBROS DEL SNI⁷²



	CUAAD	CUCBA	CUCEA	CUCEI	CUCS	CUCSH	CUALTOS	CUCIÉNEGA	CUCOSTA	CUCOSTASUR	CULAGOS	CUNORTE	CUSUR	CUTONALÁ	CUVALLES	SUV	UdeG
Posgrado	94.2%	94.5%	96.0%	96.3%	97.2%	92.1%	99.2%	100.0%	97.7%	98.7%	98.9%	100.0%	96.8%	100.0%	100.0%	97.1%	96.2%
Perfil PRODEP	67.1%	77.7%	75.2%	73.2%	65.4%	66.6%	49.2%	69.0%	80.8%	66.2%	66.3%	61.5%	76.9%	73.0%	63.2%	77.3%	69.8%
SNI	33.3%	46.7%	52.6%	66.4%	61.6%	52.7%	40.0%	36.0%	49.2%	25.0%	50.9%	28.6%	54.1%	85.5%	49.2%	42.9%	52.8%

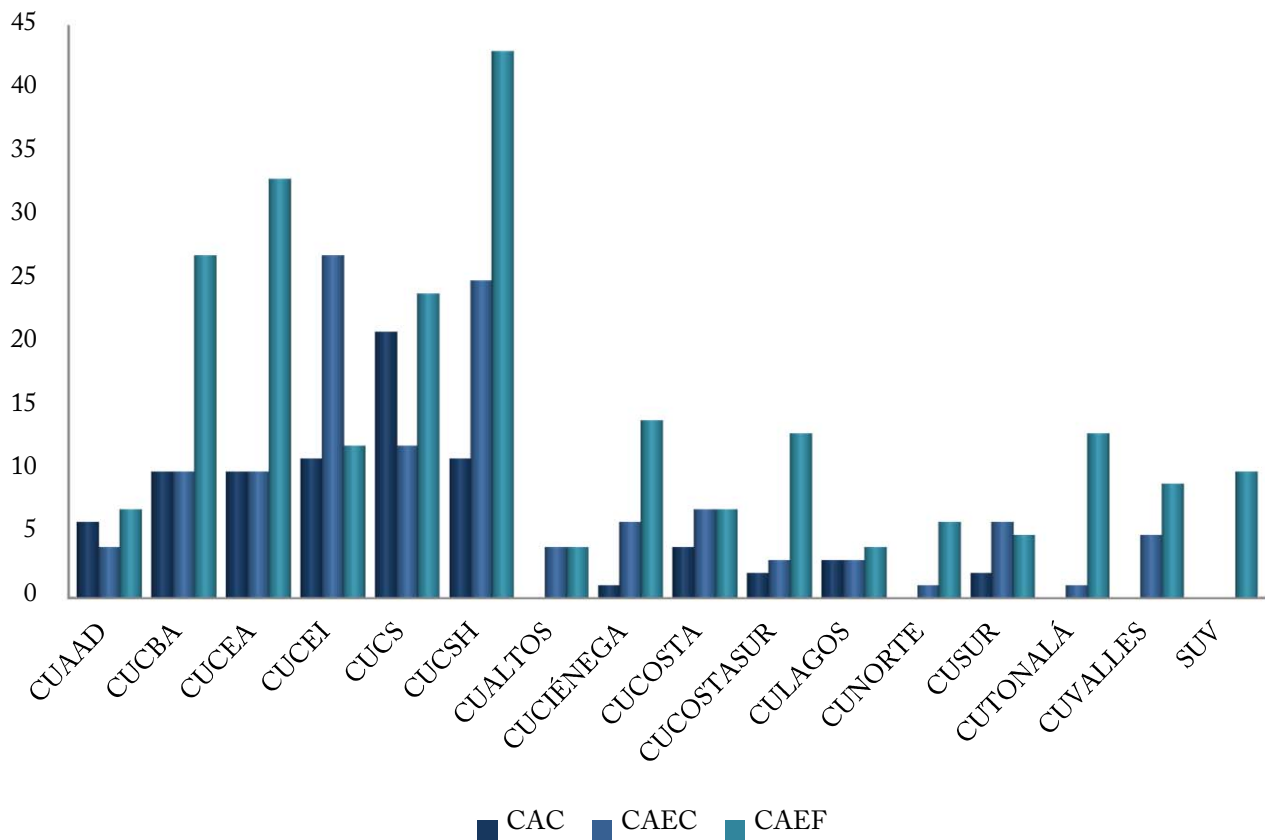
⁷⁰ Coordinación General Académica. Unidad de Mejoramiento y Formación Académica, Sistema Unificado Prodep. Nota: Se consideran los estatus Activo, Activo Becado, Activo con Licencia, Activo en Comisión, Activo en Sabático.

⁷¹ Se calcula el porcentaje de PTC con perfil PRODEP, con respecto al total de PTC con posgrado en centros universitarios y SUV.

⁷² Se calcula el porcentaje de PTC adscritos al SNI, con respecto al total de PTC con doctorado en centros universitarios, SUV.



CUERPOS ACADÉMICOS POR GRADO DE CONSOLIDACIÓN⁷³

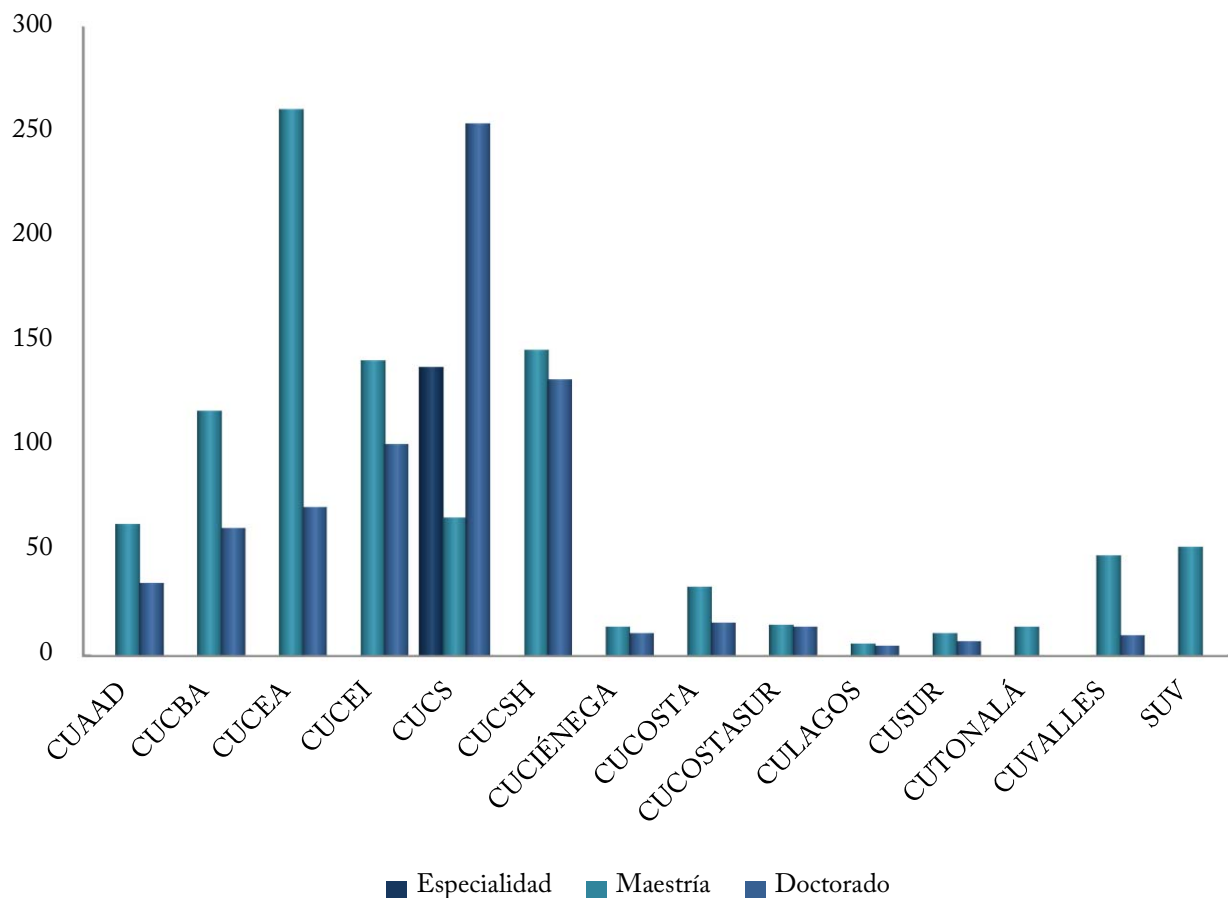


Grado	CUAAD	CUCBA	CUCEA	CUCEI	CUCS	CUCSH	CUALTOS	CUCIÉNEGA	CUCOSTA	CUCOSTASUR	CULAGOS	CUNORTE	CUSUR	CUTTONALÁ	CUVALLLES	SUV	UdeG
CAC	6	10	10	11	21	11	0	1	4	2	3	0	2	0	0	0	81
CAEC	4	10	10	27	12	25	4	6	7	3	3	1	6	1	5	0	124
CAEF	7	27	33	12	24	43	4	14	7	13	4	6	5	13	9	10	231

⁷³ Información proporcionada por la Coordinación General Académica. Información actualizada al 30 de septiembre de 2016. Nota: El CAEC: Estudios Psicosociales está incluido dentro de CUCOSTA como aparece en la página oficial de PRODEP, aunque el CA es MultiDES (CUCOSTA-CUCSH).



ALUMNOS BENEFICIADOS CON BECAS CONACyT⁷⁴



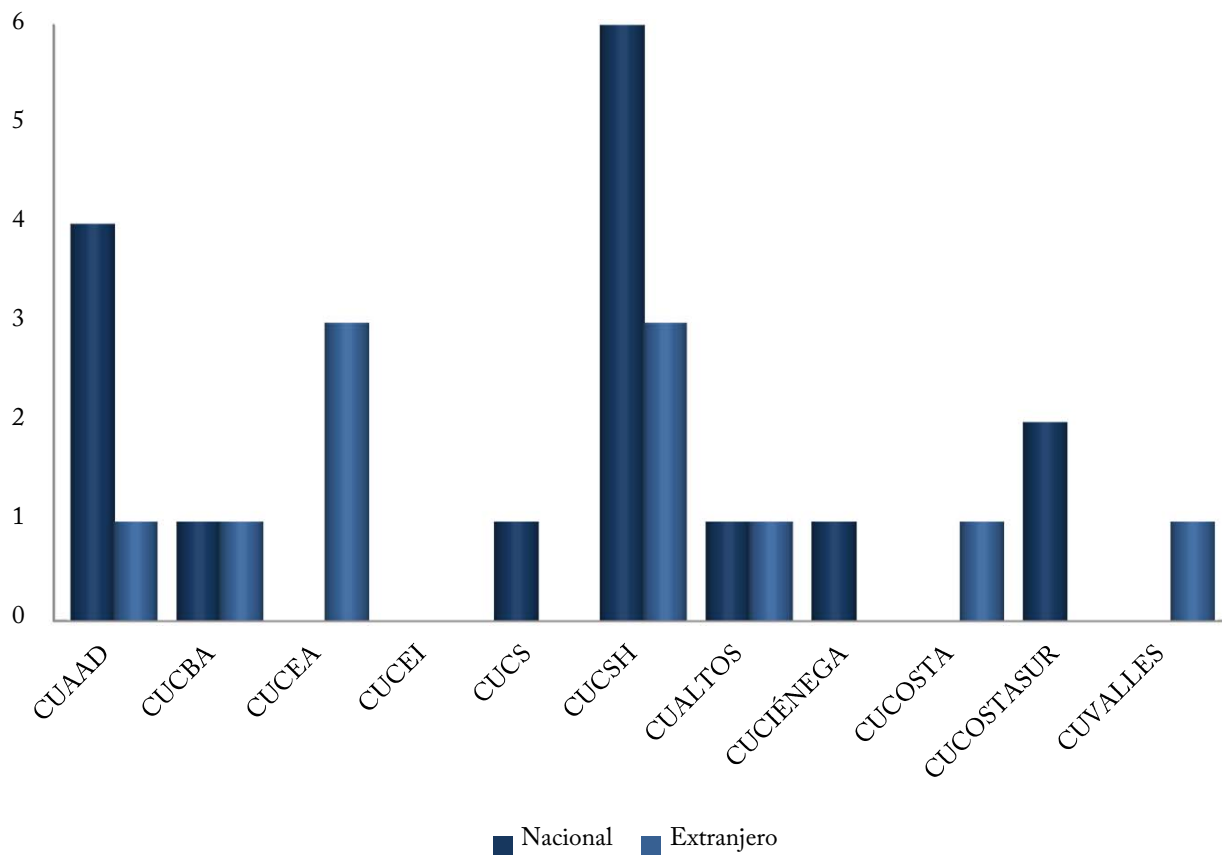
	CUAAD	CUCBA	CUCEA	CUCEI	CUCS	CUCSH	CUCIÉNEGA	CUCOSTA	CUCOSTASUR	CULAGOS	CUSUR	CUTONALÁ	CUVALLES	SUV	UdeG
Especialidad	0	0	0	0	138	0	0	0	0	0	0	0	0	0	138
Maestría	63	117	261	141	66	146	14	33	15	6	11	14	48	52	987
Doctorado	35	61	71	101	254	132	11	16	14	5	7	0	10	0	717

⁷⁴ Coordinación General Académica, Unidad de Mejoramiento y Formación Académica. Nota: Las becas CONACyT se renuevan cada inicio de semestre (enero y agosto). Información con corte al 31 de agosto de 2016.



UNIVERSITARIOS BENEFICIADOS CON EL PROGRAMA DE BECAS DE POSGRADO

PRODEP⁷⁵



	CUAAD	CUCBA	CUCEA	CUCEI	CUCS	CUCSH	CUALTOS	CUCIÉNEGA	CUCOSTA	CUCOSTASUR	CUVALLES	UdeG
Nacional	4	1	0	0	1	6	1	1	0	2	0	16
Extranjero	1	1	3	0	0	3	1	0	1	0	1	11

⁷⁵ Coordinación General Académica. Unidad de Mejoramiento y Formación Académica. Información actualizada al 30 de septiembre de 2016.

RECURSOS HUMANOS POR CATEGORÍA, Y SEXO⁷⁶

	UdeG			SEMS			CU/SUV			AG		
	Masculino	Femenino	Total	Masculino	Femenino	Total	Masculino	Femenino	Total	Masculino	Femenino	Total
<i>Total en la Red Universitaria</i>	14,321	11,919	26,240	4,926	4,002	8,928	8,346	6,714	15,060	1,049	1,203	2,252
<i>Total del personal académico</i>	9,529	6,736	16,265	3,654	2,662	6,316	5,868	4,065	9,933	7	9	16
Docentes de tiempo completo	2,134	1,432	3,566	806	546	1,352	1,328	886	2,214	0	0	0
Docentes de medio tiempo	446	239	685	300	170	470	146	69	215	0	0	0
Investigadores de tiempo completo	997	694	1,691	4	0	4	992	693	1,685	1	1	2
Investigadores de medio tiempo	12	2	14	0	0	0	12	2	14	0	0	0
Técnicos de tiempo completo	618	527	1,145	322	206	528	292	313	605	4	8	12
Técnicos de medio tiempo	286	243	529	232	199	431	52	44	96	2	0	2
Profesores de asignatura	5,036	3,599	8,635	1,990	1,541	3,531	3,046	2,058	5,104	0	0	0
<i>Total del personal administrativo</i>	4,792	5,183	9,975	1,272	1,340	2,612	2,478	2,649	5,127	1,042	1,194	2,236
Mandos medios y superiores	993	756	1,749	261	203	464	612	470	1,082	120	83	203
Sindicalizados	2,428	2,764	5,192	854	955	1,809	1,264	1,416	2,680	310	393	703
Confianza	508	640	1,148	83	106	189	170	213	383	255	321	576
Contrato laboral	863	1,023	1,886	74	76	150	432	550	982	357	397	754

⁷⁶ Coordinación General de Recursos Humanos. Información correspondiente al 30 de septiembre de 2016, nómina de la segunda quincena de septiembre. Unidad de medida: Personas/plazas. Hubo un cambio en la metodología de conteo de las Plazas de Recursos Humanos con respecto a la manifestada anteriormente, hasta agosto del 2012 se contabilizaban todas las plazas, a partir de septiembre de ese año se contabilizan plazas pagables que antes no se contaban tales como interinos, titulares en licencia con goce, interinos cubriendo a titulares en licencia con goce, etc. El conteo consiste en personas por función, una persona puede desempeñar más de una función siempre y cuando la suma de la carga horaria semanal no exceda 48 horas.

PUBLICACIONES COMO RESULTADO DE ACTIVIDADES DE INVESTIGACIÓN⁷⁷

Tipo	CUAAD	CUCBA	CUCEA	CUCEI	CUCS	CUCSH	CUALTOS	CUCIÉNEGA	CUCOSTA	CUCOSTASUR	CULAGOS	CUNORTE	CUSUR	CUTONALÁ	CUVALLES	SUV	UdeG
Antología	0	0	0	5	0	0	0	0	0	0	0	0	0	0	0	0	5
Artículo en revista arbitrada	17	391	45	275	387	25	20	30	49	34	31	9	15	28	5	1	1,362
Artículo en revista sin arbitraje	0	248	78	3	13	1	1	0	4	18	0	0	3	0	0	5	374
Capítulo de libro	17	0	151	21	47	56	8	21	73	21	9	7	0	0	0	1	432
Libro	12	55	59	21	36	22	9	10	24	56	4	3	16	5	0	2	334
Memoria	8	0	15	110	89	6	37	14	21	8	15	10	1	0	0	0	334
Otros	0	0	35	48	0	12	35	3	44	30	1	0	0	0	1	19	228

⁷⁷ Centros Universitarios de la Red. Información recibida para el Informe de actividades 2015-2016, corte a: diciembre de 2015.

SIGLARIO

AG	Administración General
CA	Cuerpo Académico
CAC	Cuerpo Académico Consolidado
CAEC	Cuerpo Académico en Consolidación
CAEF	Cuerpo Académico en Formación
CGA	Coordinación General Académica
CGRH	Coordinación General de Recursos Humanos
CIIES	Comités Interinstitucionales para la Evaluación de la Educación Superior
CIEP	Coordinación de Innovación Educativa y Pregrado
CIyP	Coordinación de Investigación y Posgrado
CONACyT	Consejo Nacional de Ciencia y Tecnología
COPAES	Consejo para la Acreditación de la Educación Superior
COPEEMS	Consejo para la Evaluación de la Educación del Tipo Medio Superior, A.C.
COPLADI	Coordinación General de Planeación y Desarrollo Institucional
CU	Centro Universitario
CUAAD	Centro Universitario de Arte, Arquitectura y Diseño
CUCBA	Centro Universitario de Ciencias Biológicas y Agropecuarias
CUCEA	Centro Universitario de Ciencias Económico Administrativas
CUCEI	Centro Universitario de Ciencias Exactas e Ingenierías
CUCS	Centro Universitario de Ciencias de la Salud
CUCSH	Centro Universitario de Ciencias Sociales y Humanidades
CUALTOS	Centro Universitario de los Altos
CUCIÉNEGA	Centro Universitario de la Ciénega
CUCOSTA	Centro Universitario de la Costa
CUCOSTASUR	Centro Universitario de la Costa Sur
CULAGOS	Centro Universitario de los Lagos
CUNORTE	Centro Universitario del Norte
CUSUR	Centro Universitario del Sur
CUTONALÁ	Centro Universitario de Tonalá
CUVALLES	Centro Universitario de los Valles
Doc.	Doctorado
Esp.	Especialidad

SIGLARIO

HCGU	Honorable Consejo General Universitario
HCUEMS	Honorable Consejo Universitario de Educación Media Superior
LGAC	Líneas de Generación y Aplicación del Conocimiento
Mtría.	Maestría
MultiDES	Múltiples Dependencias de Educación Superior
PE	Programa Educativo
PFC	Programa de Fomento a la Calidad
PM	Profesional Medio
PNP	Padrón Nacional de Posgrado
PNPC	Padrón Nacional de Posgrados de Calidad
PRODEP	Programa para el Desarrollo Profesional Docente
PTC	Profesor de Tiempo Completo
SEMS	Sistema de Educación Media Superior
SEJ	Secretaría de Educación Jalisco
SNB	Sistema Nacional de Bachillerato
SNI	Sistema Nacional de Investigadores
SNCA	Sistema Nacional de Creadores de Arte
SUV (udgvirtual)	Sistema de Universidad Virtual
TSU	Técnico Superior Universitario