



## NUMERALIA INSTITUCIONAL

### INFORMACIÓN BÁSICA

INFORMACIÓN GENERAL				
15	<i>Centros universitarios</i>			
	6	Temáticos		
	9	Regionales		
2	<i>Sistemas universitarios</i>			
	1	Sistema de Universidad Virtual <sup>1</sup>		
	1	Sistema de Educación Media Superior <sup>2</sup>		
		60	Escuelas	
			24	Metropolitanas <sup>3</sup>
			36	Regionales
		82	Módulos	
			4	Metropolitanas <sup>4</sup>
			78	Regionales
		24	Extensiones <sup>a</sup>	
			-	Metropolitanas
			24	Regionales

<sup>1</sup> El Sistema de Universidad Virtual incluye una modalidad de Bachillerato Virtual.

<sup>2</sup> En octubre de 2014, fueron incorporados y modificados planteles del SEMS, avalados por el HGCU a través de los dictámenes: I/2014/247, I/2014/246, I/2014/245 y I/2014/191.

<sup>3</sup> La Escuela Preparatoria Regional de Tonalá y la Escuela Preparatoria Regional de Tonalá Norte se consideran metropolitanas.

<sup>4</sup> El módulo La Experiencia de la Escuela Preparatoria Regional de Tonalá se considera metropolitano.

<sup>a</sup> Extensiones dictaminadas por el HCUEMS.



MATRÍCULA CICLO 2015-2016 <sup>5</sup>				Masculino	Femenino
265,167	Total de alumnos de la Universidad de Guadalajara			124,524	140,643
118,665	Alumnos de Nivel Superior			57,588	61,077
	114,927	Centros Universitarios		55,934	58,993
		72,367	Centros temáticos	36,277	36,090
		42,560	Centros regionales	19,657	22,903
	3,738	SUV		1,654	2,084
146,502	Alumnos de Nivel Medio Superior			66,936	79,566
	3,513	Centros Universitarios		1,123	2,390
		2,396	Centros temáticos	846	1,550
		1,117	Centros regionales	277	840
	142,593	SEMS		65,618	76,975
		76,625	Planteles metropolitanos	35,480	41,145
		65,968	Planteles regionales	30,138	35,830
	396	SUV		195	201

OFERTA EDUCATIVA		
Nivel Medio Superior		
30	Programas <sup>6</sup>	
	2	Bachillerato General
	12	Bachillerato Tecnológico
	3	Profesional Medio
	9	Tecnólogos profesionales <sup>7</sup>
	4	Técnicos Profesionales <sup>8</sup>

<sup>5</sup> Cuestionarios 911 de inicio de cursos ciclo escolar 2015-2016. Cifras en proceso de consolidación ante la SEP.

<sup>6</sup> Dirección de Control Escolar de SEMS y CIEP. Nota: El Bachillerato General por Áreas Interdisciplinarias es ofertado por el SEMS y el SUV. Información actualizada mediante correo electrónico al 31 de mayo de 2015.

<sup>7</sup> En octubre de 2012 y 2013, los planes de estudio en la categoría de "Técnico" dentro de la oferta educativa de nivel medio superior, fueron modificados cambiando su nombre a "Tecnólogos profesionales", avalados por el HCGU a través de los dictámenes: I/2012/400, I/2012/401, I/2012/402, I/2012/403, I/2012/404, I/2012/405 e I/2013/442. En 2013, fueron incorporados nuevos PE bajo la misma categoría, a través de los dictámenes: I/2013/449 e I/2013/450.

<sup>8</sup> Se incluyen 3 programas impartidos en Centros Universitarios y un Técnico Profesional en Enfermería impartido por el SEMS.



OFERTA EDUCATIVA		
<i>Nivel Superior</i>		
143	<i>Programas de pregrado<sup>9</sup></i>	
	110	Licenciatura <sup>10</sup>
	33	TSU
210	<i>Programas de posgrado<sup>11</sup></i>	
	65	Especialidad
	100	Maestría
	45	Doctorado
<i>Otros Niveles</i>		
12	<i>Programas de otros niveles</i>	
	1	Programa Básico
	11	Curso Posbásico

PUBLICACIONES COMO RESULTADO DE ACTIVIDADES DE INVESTIGACIÓN		
2,950	<i>Publicaciones<sup>12</sup></i>	
	22	Antologías
	1,410	Artículos en revistas arbitradas
	235	Artículos en revistas sin arbitraje
	523	Capítulos de libros
	294	Libros
	340	Memorias
	126	Otros

<sup>9</sup> CIEP. *Nota:* Se muestra el conteo de programas de pregrado por CU, los 143 corresponden al conteo por programa, no por sede. Información actualizada mediante correo electrónico al 31 de mayo de 2015.

<sup>10</sup> *Nota:* Los 110 incluyen 8 programas de nivelación de licenciatura.

<sup>11</sup> CIyP. *Nota:* Los 210 PE de posgrado corresponden al conteo por programa, no por sede. En el caso del conteo por sede, se agregarían 9 programas de maestría en 18 sedes diferentes y 2 especialidades multisede resultando en un total de 230 programas de posgrado. Información actualizada mediante correo electrónico al 31 de mayo de 2015.

<sup>12</sup> Centros Universitarios de la Red. Información recibida para el Informe de actividades 2014-2015, corte a: diciembre de 2014.



INFRAESTRUCTURA Y APOYOS ACADÉMICOS			
<i>Patrimonio Universitario<sup>13</sup></i>			
4,075.07	Superficie total de terreno (hectáreas)		
1,525,880.64	Superficie total construida (m <sup>2</sup> )		
1,090,575.84	Áreas verdes (m <sup>2</sup> )		
<i>Distribución de Espacios<sup>14</sup></i>			
3,656	Aulas		
889	Laboratorios		
231	Talleres		
198	Auditorios/Aulas Audiovisuales		
219	Áreas deportivas		
153	Áreas artísticas		
269	Centros de cómputo		
<i>Bibliotecas<sup>15</sup></i>			
171	<i>Total de bibliotecas</i>		
	39	En Centros universitarios	
		27	En Centros universitarios temáticos
		12	En Centros universitarios regionales
	1	En el SUV	
	127	En el SEMS	
	2	Bibliotecas públicas	
	2	En la Administración General	
2,971,281	<i>Número de volúmenes en bibliotecas</i>		
	1,151,485	En centros universitarios	
		618,102	En centros universitarios temáticos
		533,383	En centros universitarios regionales
	8,312	En el SUV	
	780,363	En el SEMS	
	1,027,847	En las bibliotecas públicas	

<sup>13</sup> Coordinación de Servicios Generales, Coordinación General de Patrimonio. *Nota:* No se cuenta el desglose por entidad. Información recibida para el Informe de actividades 2014-2015, corte a: enero de 2015.

<sup>14</sup> Ídem.

<sup>15</sup> Coordinación General Académica. Coordinación de Bibliotecas. Información recibida para el Informe de Actividades 2014-2015, corte a: enero de 2015.



INFRAESTRUCTURA Y APOYOS ACADÉMICOS		
	3,274	En la Administración General
1,810,657	<i>Número de títulos en bibliotecas</i>	
	600,087	En centros universitarios
	365,241	En centros universitarios temáticos
	234,846	En centros universitarios regionales
	5,523	En el SUV
	455,772	En el SEMS
	746,325	En las bibliotecas públicas
	2,950	En la Administración General
<i>Mobiliario y Equipo<sup>16</sup></i>		
74,105	Butacas	
2,911	Equipo contra incendio	
42,509	Equipo de laboratorio	
1,265	Equipo de transporte	
12,328	Escritorios	
542	Máquinas de escribir	
8,173	Pizarrones y pintarrones	
8,692	Proyectores	
6,453	Televisores	
734	Videocaseteras	
56,120	Computadoras	

<sup>16</sup> Coordinación General de Patrimonio. Información recibida para el Informe de Actividades 2014-2015, corte a: enero de 2015.



EXTENSIÓN		
2,698	<i>Bienes artísticos y culturales</i> <sup>17</sup>	
	1,372	Pinturas
	75	Murales
	778	Esculturas
	418	Fotografías históricas
	30	Placas conmemorativas
	25	Obras diversas

FINANCIAMIENTO	
10,541,082,453	Ingresos presupuestados 2015 <sup>18</sup> (en pesos)

<sup>17</sup> Ídem. Información actualizada a diciembre de 2014.

<sup>18</sup> Presupuesto Inicial de Ingresos y Egresos 2015, Universidad de Guadalajara.

## INDICADORES BÁSICOS DE NOVIEMBRE

COMPETITIVIDAD ACADÉMICA		
Nivel Medio Superior		
82,282	57.5%	Matrícula en planteles reconocidos por el Sistema Nacional de Bachillerato. <sup>19</sup>
Nivel Superior		
<i>Pregrado</i>		
545		Matrícula de Licenciatura en PE acreditados internacionalmente <sup>20</sup>
92,479	90.0%	Matrícula de Licenciatura y TSU en PE evaluables de calidad reconocida <sup>21</sup>
<i>Posgrado</i>		
3,747	50.7%	Matrícula de posgrado en PE en PFC y PNP <sup>22</sup>

CALIDAD ACADÉMICA		
<i>Nivel Medio Superior</i>		
97	Planteles que han obtenido pronunciamiento favorable del Comité Directivo del Sistema Nacional de Bachillerato <sup>23</sup> .	
	1	Nivel I <sup>24</sup>
	30	Nivel II
	66	Nivel III
<i>Nivel Superior</i>		

<sup>19</sup> Coordinación de Planeación y Evaluación de SEMS. Coordinación de Planeación de SUV. Información actualizada mediante correo electrónico al: 30 de noviembre de 2015. Nota: Incluye un Bachillerato Virtual. La matrícula corresponde a los cuestionarios 911 SEP-ANUIES-INEGI de inicio de ciclo escolar 2015-2016.

<sup>20</sup> Ésta cifra corresponde a 545 del nuevo plan del programa, Relaciones Internacionales en el CUCSH, acreditado internacionalmente por el Consejo de Acreditación en Ciencias Sociales, Contables y Administrativas en la Educación Superior de Latinoamérica A.C. (CACSLA). La matrícula corresponde a los cuestionarios 911 SEP-ANUIES-INEGI de inicio de ciclo escolar 2015-2016.

<sup>21</sup> Información actualizada al 30 de noviembre de 2015. La matrícula corresponde a los cuestionarios 911 SEP-ANUIES-INEGI de inicio de ciclo escolar 2015-2016.

<sup>22</sup> Ídem.

<sup>23</sup> Coordinación de Planeación y Evaluación de SEMS. Coordinación de Planeación de SUV. Información actualizada mediante correo electrónico al: 30 de noviembre de 2015. Nota: Incluye un Bachillerato Virtual.

<sup>24</sup> Se consideran de calidad sólo los planteles evaluados en los niveles I y II por el SNB.



CALIDAD ACADÉMICA		
<i>Pregrado</i>		
92	Programas educativos de Licenciatura acreditados por organismos reconocidos por COPAES. <sup>25</sup>	
1	Programa de Licenciatura acreditado Internacionalmente.	
110	Programas educativos evaluados en nivel I por los CIEES (Lic. y TSU) <sup>26</sup>	
<i>Posgrado</i>		
126	Programas reconocidos por el CONACyT (PE en PNPC) <sup>27</sup>	
8	De competencia internacional	
39	Consolidado	
48	En desarrollo	
31	De reciente creación	

INVESTIGACIÓN			MASCULINO	FEMENINO
1,672	Total de investigadores <sup>28</sup>		995	677
1	<i>Miembros del SNCA</i> <sup>29</sup> (Sistema Nacional de Creadores de Arte)		1	0
	1	Creador Emérito	1	0
858	49.6%	<i>Miembros del SNI</i> <sup>30</sup> (Sistema Nacional de Investigadores)	532	326
	165	Candidatos	95	70
	554	Nivel I	334	220
	103	Nivel II	74	29
	34	Nivel III	27	7
	2	Excelencia (Emérito)	2	0
2,422	68.7%	PTC con perfil deseable registrados en el PRODEP <sup>31</sup>	1,416	1,006

<sup>25</sup> Coordinación de Innovación Educativa y Pregrado. Información actualizada mediante correo electrónico al 30 de noviembre de 2015.

<sup>26</sup> Ídem. Nota: A partir de marzo de 2015, los CIEES ya no toman en cuenta las orientaciones de los PE, por lo que los 110 corresponden al conteo por programa, no por orientaciones.

<sup>27</sup> Coordinación General Académica. Coordinación de Investigación y Posgrado.

<sup>28</sup> CGRH. Información correspondiente al 30 de noviembre de 2015, nómina de la segunda quincena de noviembre.

<sup>29</sup> Coordinación General Académica. CIyP. Información actualizada mediante correo electrónico al 30 de noviembre de 2015.

<sup>30</sup> Ídem. Información actualizada mediante correo electrónico al 30 de noviembre de 2015. Nota: Se toman en cuenta únicamente PTC que son miembros del SNI cuya carta de reconocimiento está con la Universidad de Guadalajara. Aunado a esto, la adscripción por CU se encuentra tal y como CONACyT la reconoce, para cambios de adscripción de CU, el investigador debe realizar un trámite de notificación, que es personal ante el CONACyT. Se calcula el porcentaje de PTC adscritos al SNI, con respecto al total de PTC con doctorado en centros universitarios, SUV y AG.

<sup>31</sup> Coordinación General Académica. Unidad de Mejoramiento y Formación Académica. Se calcula el porcentaje de PTC con perfil PRODEP (antes PROMEP), con respecto al total de PTC con posgrado en centros universitarios, SUV y AG.





INVESTIGACIÓN			
387	<i>Cuerpos Académicos registrados en el PRODEP<sup>32</sup></i>		
	73	18.9%	Cuerpos Académicos Consolidados (CAC)
	123	31.8%	Cuerpos Académicos en Consolidación (CAEC)
	191	49.3%	Cuerpos Académicos en Formación (CAEF)
871	<i>Líneas de Generación y Aplicación del Conocimiento (LGAC) registradas en PRODEP<sup>33</sup></i>		
	192		De Cuerpos Académicos Consolidados
	277		De Cuerpos Académicos en Consolidación
	402		De Cuerpos Académicos en Formación

INTERNACIONALIZACIÓN <sup>34</sup>			
1,013	<i>Convenios con otras universidades</i>		
	665	Convenios internacionales	
		404	Generales
		261	Específicos
	348	Convenios nacionales	
		268	Generales
		80	Específicos
108	<i>Asociaciones y redes de colaboración en que participa la UdeG</i>		
	23	Asociaciones internacionales	
	5	Asociaciones nacionales	
	72	Redes de colaboración internacionales	
	8	Redes de colaboración nacionales	
1,031	<i>Estudiantes que han participado en acciones de movilidad pertenecientes a instituciones externas (entrantes)<sup>35</sup></i>		
	388	Masculino (entrantes)	
	643	Femenino (entrantes)	
1,617	<i>Estudiantes de la UdeG que han participado en acciones de movilidad en instituciones externas (salientes)</i>		

<sup>32</sup> CGA. Información actualizada mediante correo electrónico al 30 de noviembre de 2015.

<sup>33</sup> Ídem.

<sup>34</sup> Coordinación General de Cooperación e Internacionalización. Información actualizada mediante correo electrónico al 30 de noviembre de 2015.

<sup>35</sup> Alumnos correspondientes del ciclo 2015A, Verano 2015 y 2015B.



INTERNACIONALIZACIÓN <sup>34</sup>		
	710	Masculino (salientes)
	907	Femenino (salientes)
125	<i>Profesores que han participado en acciones de movilidad pertenecientes a instituciones externas (entrantes)<sup>36</sup></i>	
	60	Masculino (entrantes)
	65	Femenino (entrantes)
443	<i>Profesores de la UdeG que han participado en acciones de movilidad en instituciones externas (salientes)</i>	
	193	Masculino (salientes)
	250	Femenino (salientes)

UNIVERSITARIOS BENEFICIADOS CON BECAS Y APOYOS		
<i>Becas y apoyos externos</i>		
TOTAL		
1,992	<i>Alumnos de posgrado becados por el CONACyT<sup>37</sup></i>	
	166	Especialidad
	1,144	Maestría
	682	Doctorado
30	<i>Becas vigentes para estudio de posgrado PRODEP<sup>38</sup></i>	
	16	Becas a programas nacionales
	14	Becas a programas extranjeros

<sup>36</sup> Ídem. Nota: El número de profesores entrantes y salientes corresponde a lo que va del 2015, información recibida por correo electrónico al 30 de noviembre de 2015.

<sup>37</sup> Coordinación General Académica, Unidad de Mejoramiento y Formación Académica. Nota: Las becas CONACyT se renuevan cada inicio de semestre. Información con corte al 31 de agosto de 2015.

<sup>38</sup> Coordinación General Académica, Unidad de Mejoramiento y Formación Académica. Información actualizada mediante correo electrónico al 30 de noviembre de 2015.



RECURSOS HUMANOS <sup>39</sup>				
TOTAL	SEMS	CU/SUV	AG	
25,900	8,744	15,004	2,152	Total en la Red Universitaria
16,312	6,282	10,013	17	Total del personal académico
3,554	1,358	2,196	-	Docentes de tiempo completo
681	448	233	-	Docentes de medio tiempo
1,657	4	1,651	2	Investigadores de tiempo completo
15	-	15	-	Investigadores de medio tiempo
1,060	517	530	13	Técnicos de tiempo completo
563	460	101	2	Técnicos de medio tiempo
8,782	3,495	5,287	-	Profesores de asignatura
9,588	2,462	4,991	2,135	Total del personal administrativo
1,711	451	1,067	193	Mandos medios y superiores
5,021	1,672	2,620	729	Sindicalizados
1,177	199	389	589	Confianza
1,689	137	932	620	Contrato laboral

GOBIERNO	
5	Sesiones del HCGU a noviembre de 2015 <sup>40</sup>
134	Dictámenes aprobados por el HCGU a noviembre de 2015 <sup>41</sup>
6	Sesiones del Consejo de Rectores a noviembre de 2015 <sup>42</sup>
38	Acuerdos del Consejo de Rectores a noviembre de 2015 <sup>43</sup>

FIDEICOMISO DE PENSIONES Y JUBILACIONES	
\$10,742'401,012.15	Saldo del Fideicomiso de Pensiones y Jubilaciones al 31 de octubre de 2015 (en pesos)

<sup>39</sup> CGRH. Información correspondiente al 30 de noviembre de 2015, nómina de la segunda quincena de noviembre. Unidad de medida: Personas/plazas. Hubo un cambio en la metodología de conteo de las Plazas de Recursos Humanos con respecto a la manifestada anteriormente, hasta agosto del 2012 se contabilizaban todas las plazas, a partir de septiembre se contabilizan plazas pagables que antes no se contaban tales como interinos, titulares en licencia con goce, interinos cubriendo a titulares en licencia con goce, etc. El conteo consiste en personas por función, una persona puede desempeñar más de una función siempre y cuando la suma de la carga horaria semanal no exceda 48 horas.

<sup>40</sup> Secretaría Técnica de la Secretaría General. Información actualizada al 30 de noviembre de 2015.

<sup>41</sup> Ídem.

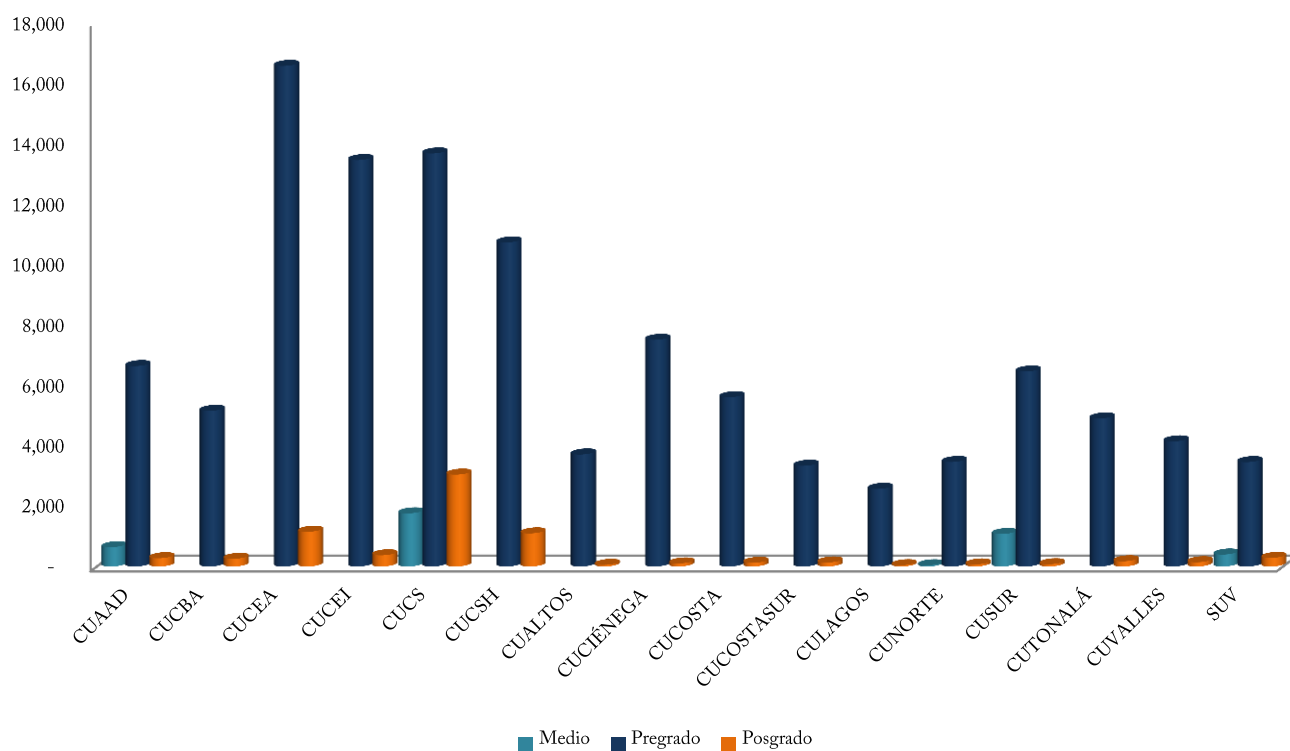
<sup>42</sup> Consulta del sitio web del Consejo de Rectores [www.cr.udg.mx/](http://www.cr.udg.mx/). Información al 30 de noviembre de 2015.

<sup>43</sup> Ídem. Nota: Los acuerdos de la última sesión no están contabilizados puesto que estos se contabilizan hasta la próxima sesión.

30 DE NOVIEMBRE DE 2015

## ANEXOS DE CAPACIDAD Y COMPETITIVIDAD ACADÉMICA POR ENTIDAD UNIVERSITARIA

### MATRÍCULA EN CENTROS UNIVERSITARIOS Y SUV<sup>44</sup>

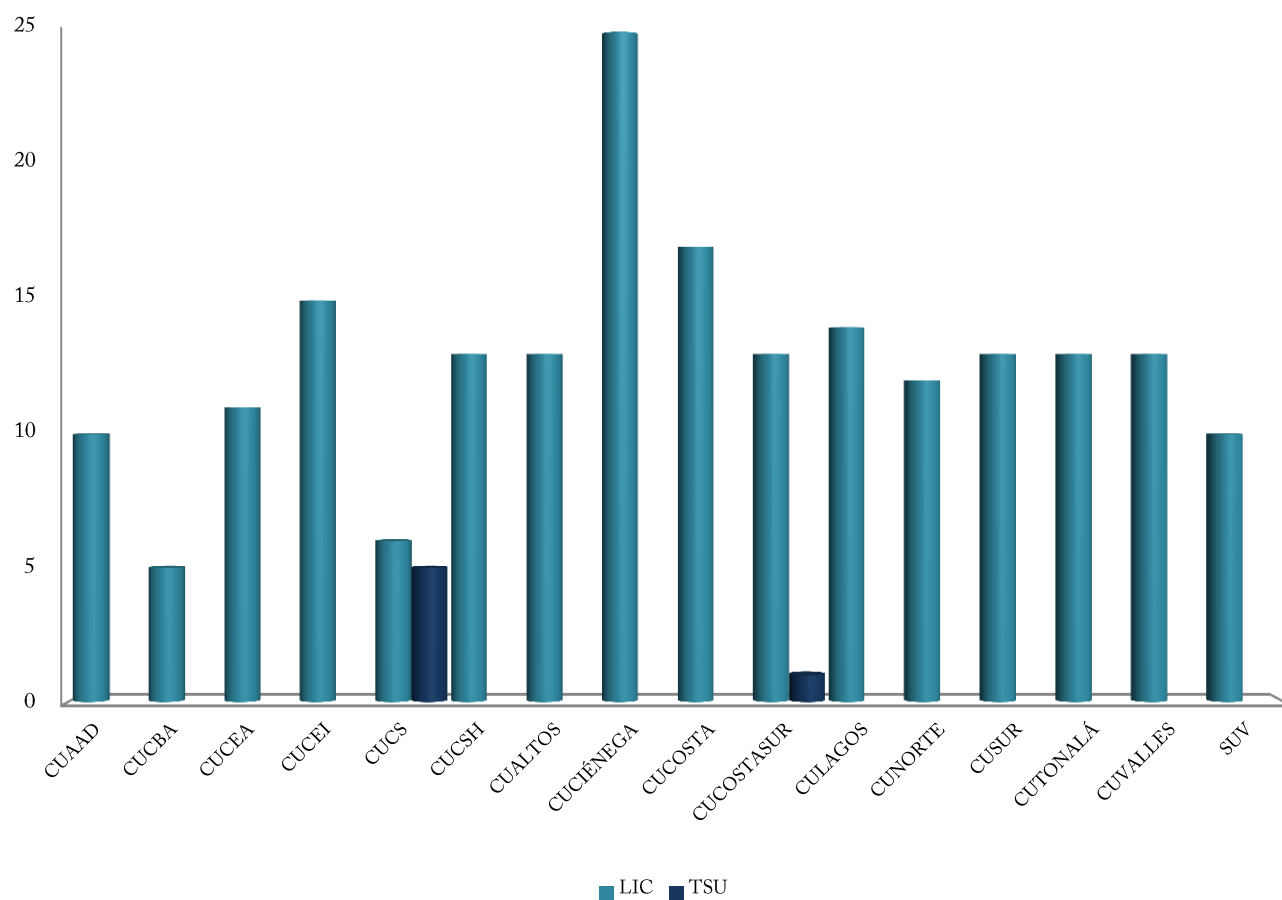


NIVEL	CUAAD	CUCBA	CUCEA	CUCEI	CUCS	CUCSH	CUALTOS	CUCIÉNEGA	CUCOSTA	CUCOSTASUR	CULAGOS	CUNORTE	CUSUR	CUTTONALÁ	CUVALLLES	SUV	TOTAL
Medio	638				1,758							41	1,076			396	3,909
Pregrado	6,630	5,149	16,566	13,449	13,667	10,721	3,706	7,498	5,598	3,331	2,569	3,458	6,449	4,897	4,139	3,454	111,281
Posgrado	275	255	1,149	371	3,039	1,096	54	102	122	134	43	69	76	173	142	284	7,384

<sup>44</sup> Cuestionarios 911 de inicio de cursos ciclo escolar 2015-2016. Cifras en proceso de consolidación ante la SEP.

30 DE NOVIEMBRE DE 2015

PROGRAMAS DE LICENCIATURA Y TSU QUE CUENTAN CON REGISTRO DE MATRÍCULA EN CENTROS UNIVERSITARIOS Y SUV<sup>45</sup>

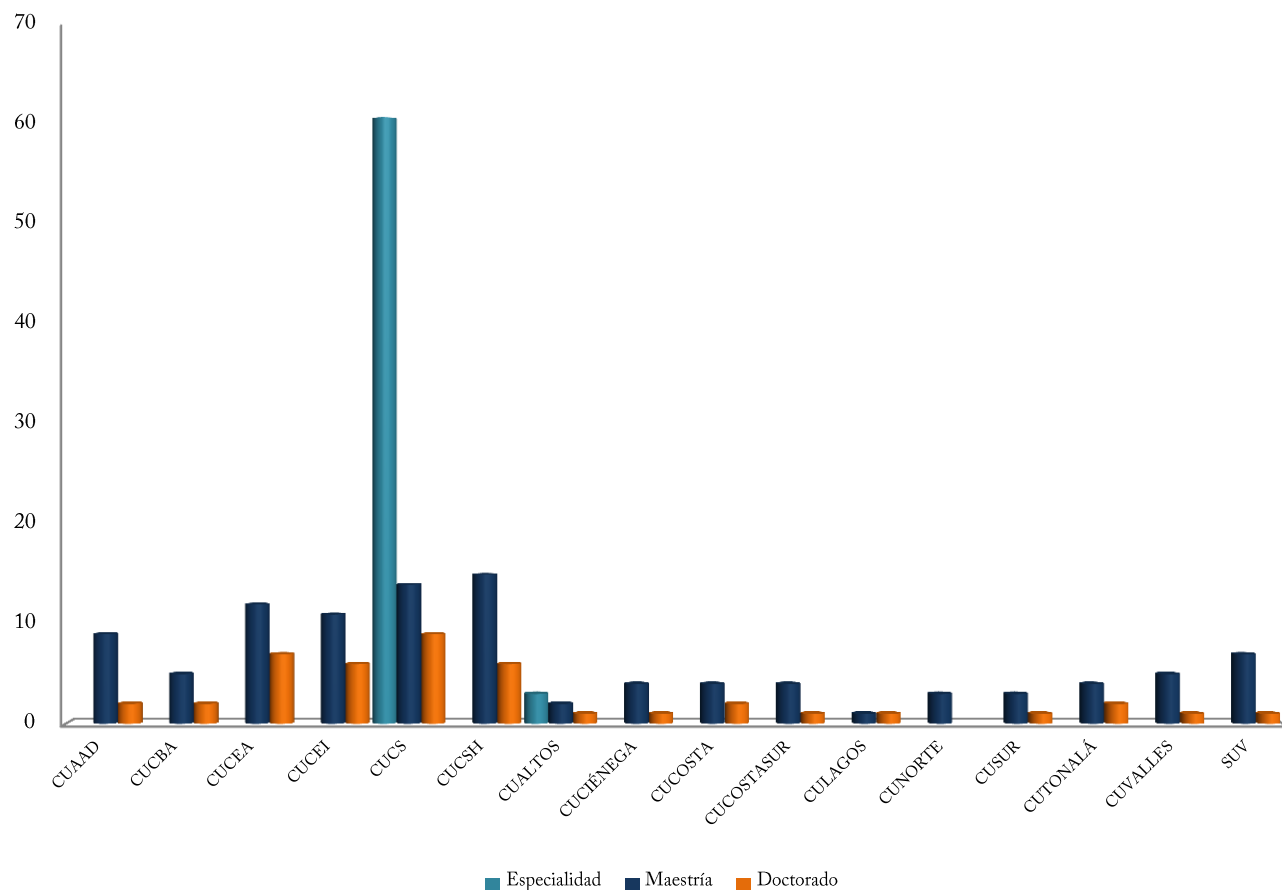


NIVEL	CUAAD	CUCBA	CUCEA	CUCEI	CUCS	CUCSH	CUALTOS	CUCIÉNEGA	CUCOSTA	CUCOSTASUR	CULAGOS	CUNORTE	CUSUR	CUTONALÁ	CUVALLES	SUV	TOTAL
Lic.	10	5	11	15	6	13	13	25	17	13	14	12	13	13	13	10	203
TSU	-	-	-	-	5	-	-	-	-	1	-	-	0	-	-	-	6

<sup>45</sup> Cuestionarios 911 de inicio de cursos ciclo escolar 2015-2016. *Nota:* No todos los programas educativos que cuentan con dictamen vigente son ofertados, el conteo está realizado por orientaciones y sedes. En esta oferta no está incluida la de Profesional Medio.

30 DE NOVIEMBRE DE 2015

PROGRAMAS DE POSGRADO QUE CUENTAN CON REGISTRO DE MATRÍCULA EN CENTROS UNIVERSITARIOS Y SUV<sup>46</sup>

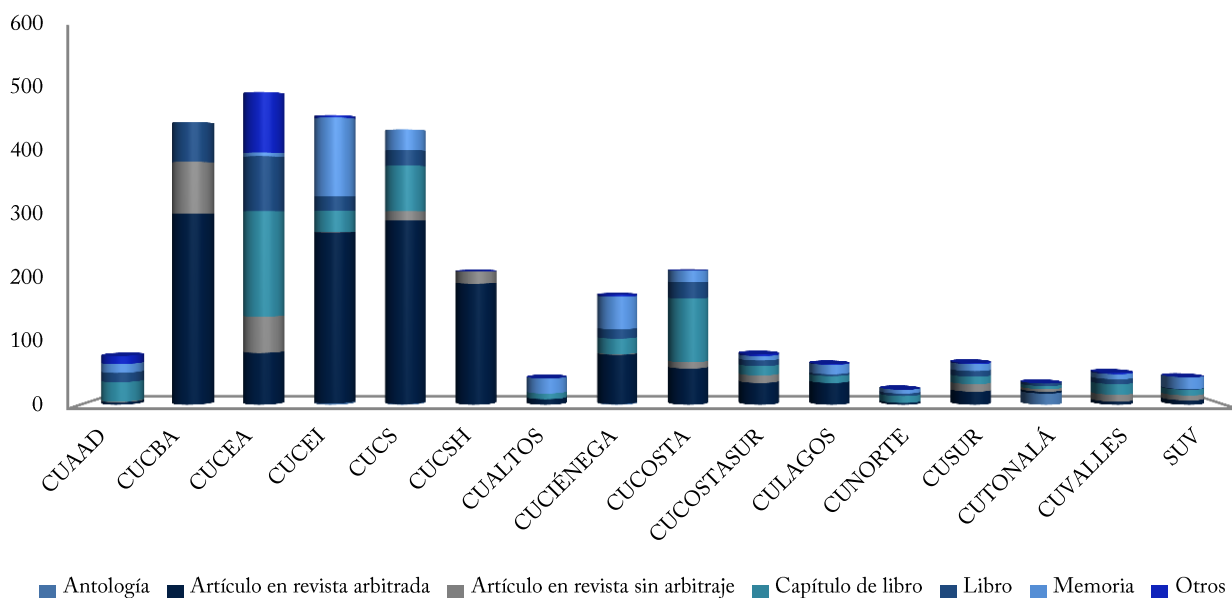


NIVEL	CUAAD	CUCBA	CUCEA	CUCEI	CUCS	CUCSH	CUALTOS	CUCIÉNEGA	CUCOSTA	CUCOSTASUR	CULAGOS	CUNORTE	CUSUR	CUTONALÁ	CUVALLES	SUV	TOTAL
Esp.	-	-	-	-	61	-	3	-	-	-	-	-	-	-	-	-	64
Mtria.	9	5	12	11	14	15	2	4	4	4	1	3	3	4	5	7	103
Doc.	2	2	7	6	9	6	1	1	2	1	1	-	1	2	1	1	43

<sup>46</sup> Cuestionarios 911 de inicio de cursos ciclo escolar 2015-2016. *Nota:* No todos los programas educativos que cuentan con dictamen vigente son ofertados, por lo que la suma de programas con registro de matrícula no coincide con el total de programas con dictamen vigente.



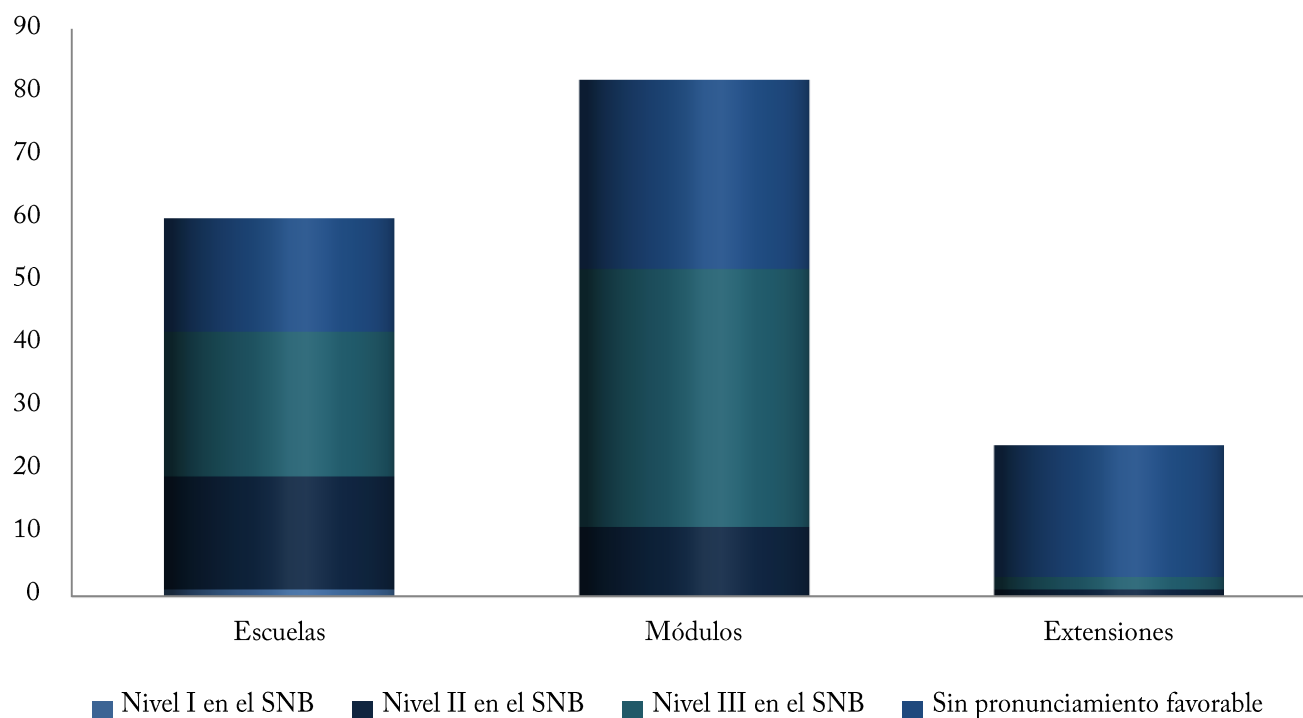
PUBLICACIONES COMO RESULTADO DE ACTIVIDADES DE INVESTIGACIÓN<sup>47</sup>



TIPO	CUAAD	CUCBA	CUCEA	CUCEI	CUCS	CUCSH	CUALTOS	CUCIÉNEGA	CUCOSTA	CUCOSTASUR	CULAGOS	CUNORTE	CUSUR	CUTONALÁ	CUVALLES	SUV	TOTAL
Antología	-	-	-	2	1	-	-	1	-	-	-	-	-	18	-	-	22
Artículo en revista arbitrada	4	306	83	274	294	194	9	79	58	35	35	3	21	3	5	7	1,410
Artículo en revista sin arbitraje	1	83	58	1	15	19	-	1	10	12	-	-	12	4	11	8	235
Capítulo de libro	31	-	169	34	73	-	9	25	102	15	11	11	12	5	17	9	523
Libro	15	64	88	23	25	-	-	15	26	9	3	4	9	4	8	1	294
Memoria	14	-	6	126	33	-	24	52	19	7	15	6	11	-	8	19	340
Otros	13	-	97	4	-	1	-	3	-	3	1	-	2	-	2	-	126

<sup>47</sup> Centros Universitarios de la Red. Información recibida para el Informe de actividades 2014-2015, corte a: diciembre de 2014.

**PLANTELES QUE HAN OBTENIDO PRONUNCIAMIENTO FAVORABLE DEL COMITÉ DIRECTIVO DEL SISTEMA NACIONAL DE BACHILLERATO<sup>48</sup>**



	Nivel I en el SNB	Nivel II en el SNB	Nivel III en el SNB <sup>49</sup>	Total de Escuelas, Módulos y Extensiones <sup>50</sup>
<b>Escuelas</b>	1	18	23	60
<b>Módulos</b>		11	41	82
<b>Extensiones</b>		1	2	24
<b>Total</b>	1	30	66	166

<sup>48</sup> Coordinación de Planeación y Evaluación de SEMS. Coordinación de Planeación del SUV. Información actualizada mediante correo electrónico al: 30 de noviembre de 2015.

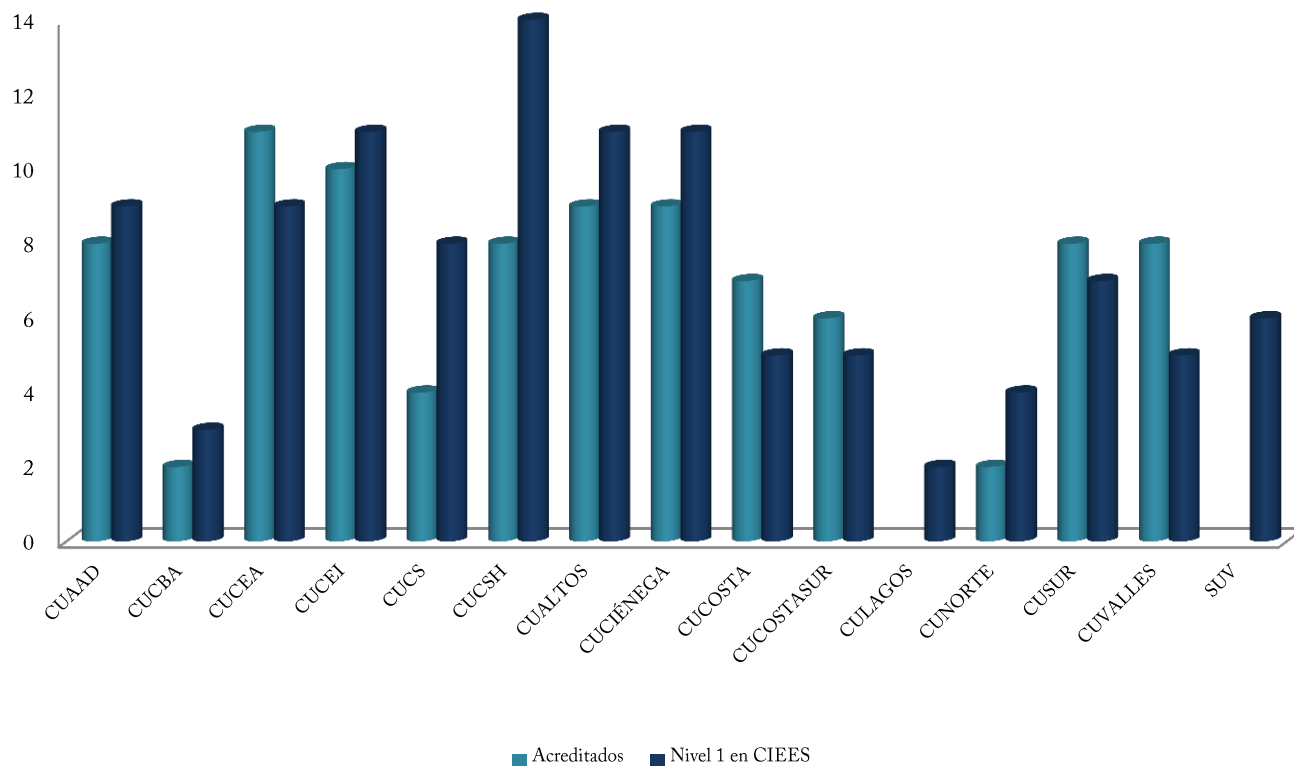
<sup>49</sup> Se incluye un Bachillerato Virtual, perteneciente al Sistema de Universidad Virtual. Este Bachillerato en línea, se convierte en el primero en su tipo en el país en ser evaluado y en formar parte del Sistema Nacional de Bachillerato (SNB), conforme a la notificación emitida por el COPEEMS.

<sup>50</sup> Sistema de Educación Medio Superior. Información al 30 de noviembre de 2015. En octubre de 2014, fueron incorporados y modificados planteles del SEMS, avalados por el HGPU a través de los dictámenes: I/2014/247, I/2014/246, I/2014/245 y I/2014/191.



30 DE NOVIEMBRE DE 2015

**PE DE PREGRADO (Licenciatura, TSU) EVALUADOS POR LOS CIEES<sup>51</sup> Y ACREDITADOS<sup>52</sup> POR COPAES, POR ENTIDAD UNIVERSITARIA**

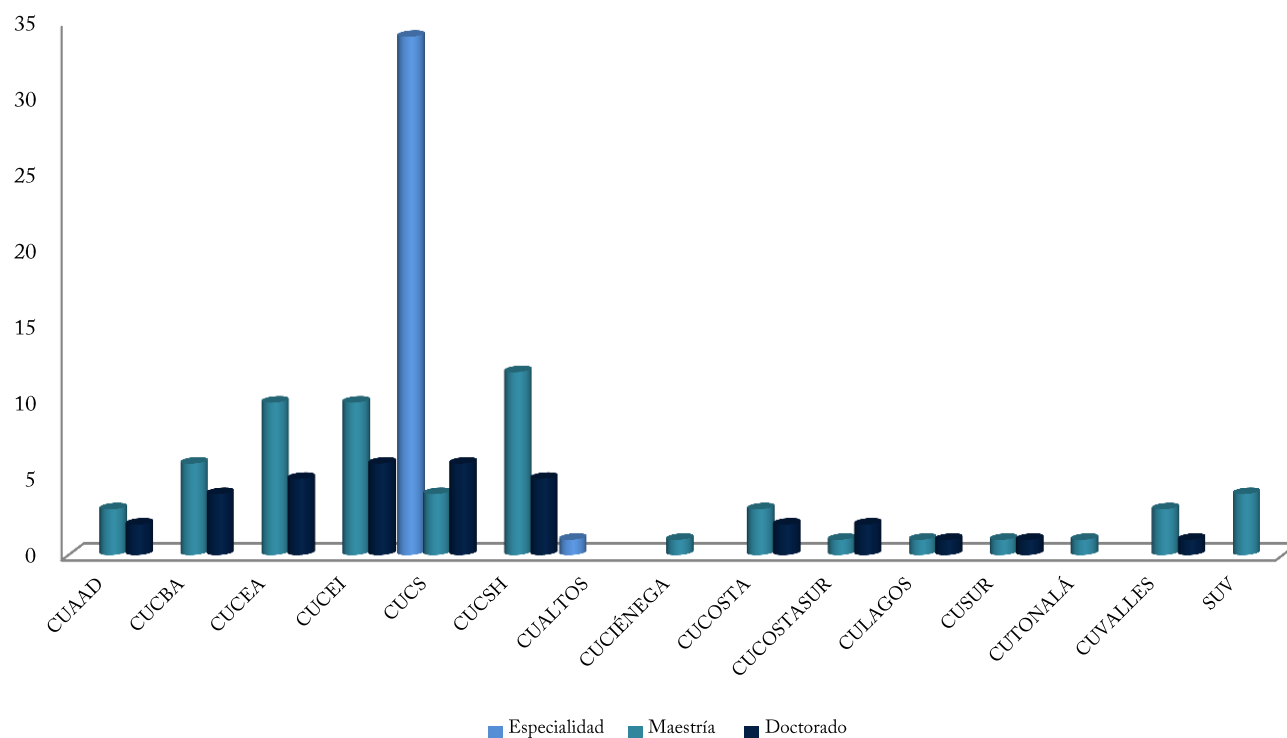


	CUAAD	CUCBA	CUCEA	CUCEI	CUCS	CUCSH	CUALTOS	CUCIÉNEGA	CUCOSTA	CUCOSTASUR	CULAGOS	CUNORTE	CUSUR	CUVALLES	SUV	TOTAL
<b>Acreditados</b>	8	2	11	10	4	8	9	9	7	6	-	2	8	8	-	<b>91</b>
<b>Nivel 1 en CIEES</b>	9	3	9	11	8	14	11	11	5	5	2	4	7	5	6	<b>110</b>

<sup>51</sup> Coordinación de Innovación Educativa y Pregrado. *Nota:* A partir de marzo de 2015, los CIEES ya no toman en cuenta las orientaciones de los PE, por lo que los 110 corresponden al conteo por programa, no por orientaciones. La distribución incluye 3 PE de TSU, dos en CUCS y uno en CUSUR.

<sup>52</sup> Coordinación de Innovación Educativa y Pregrado. *Nota:* Todos los programas acreditados son de Licenciatura.

PE RECONOCIDOS POR EL CONACyT POR ENTIDAD UNIVERSITARIA (PE EN EL PNPC)<sup>53</sup>

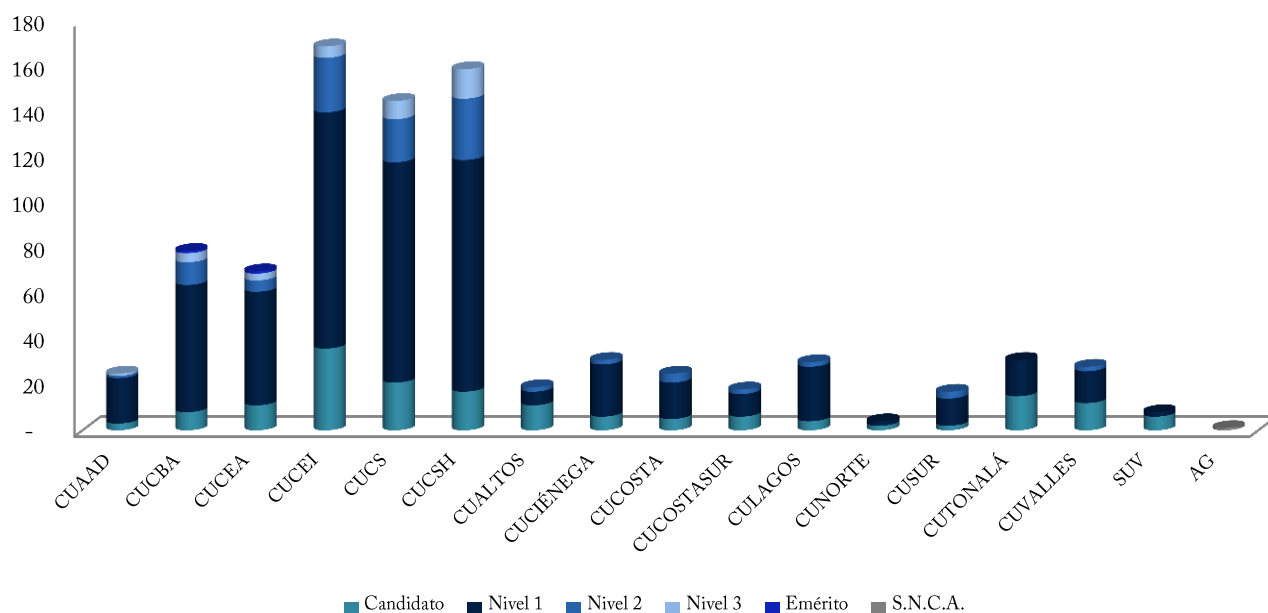


	CUAAD	CUCBA	CUCEA	CUCEI	CUCS	CUCSH	CUALTOS	CUCIÉNEGA	CUCOSTA	CUCOSTASUR	CULAGOS	CUSUR	CUTONALÁ	CUVALLES	SUV	TOTAL
<b>Especialidad</b>	-	-	-	-	34	-	1	-	-	-	-	-	-	-	-	35
<b>Maestría</b>	3	6	10	10	4	12	-	1	3	1	1	1	1	3	4	60
<b>Doctorado</b>	2	4	5	6	6	5	-	1	2	2	1	1	-	1	-	36

<sup>53</sup> Coordinación General Académica. Coordinación de Investigación y Posgrado. *Nota:* Este conteo diferencia el Doctorado y el Doctorado Directo en Ciencias en Biosistemática, Ecología y Manejo de Recursos Naturales y Agrícolas fue reconocido para 3 sedes (CUCBA, CUCOSTASUR y CUCOSTA) que CONACyT reconoce como 2 posgrados intercentros, por ello no necesariamente suman 126. La distribución por programa sin diferenciar los intercentros es 35 especialidades, 60 maestrías y 31 doctorados.



MIEMBROS DEL SNI Y DEL SNCA POR CENTRO UNIVERSITARIO,  
SUV, SEMS Y AG<sup>54</sup>

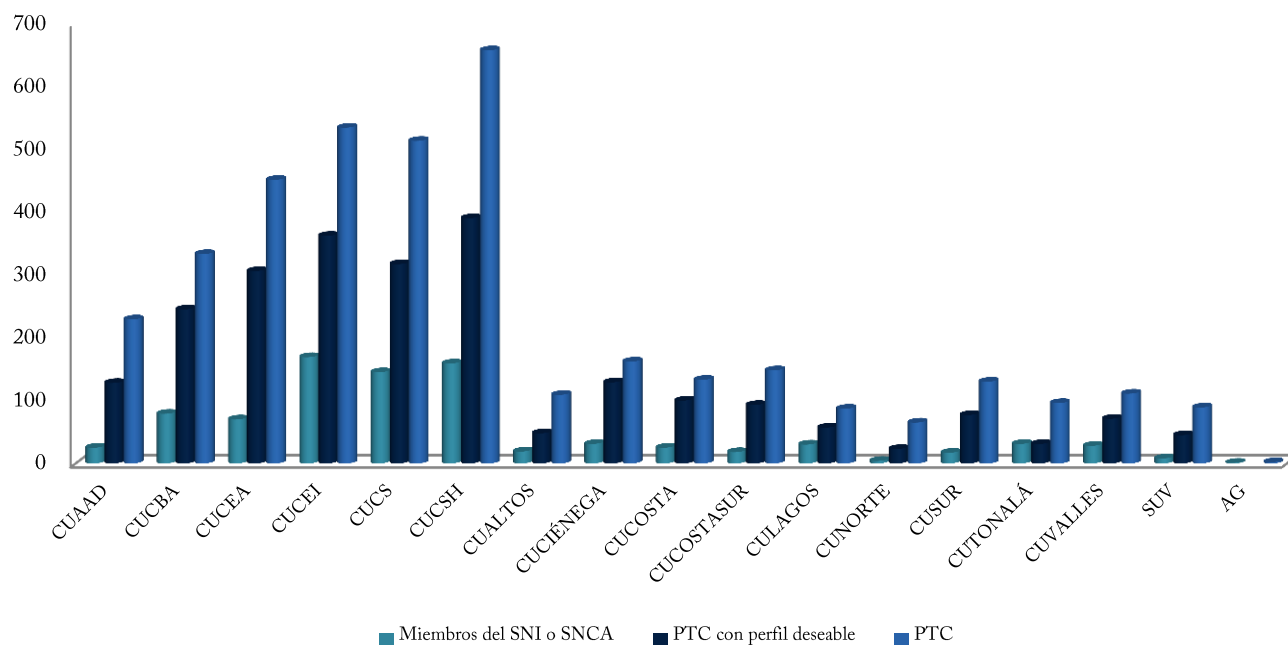


NIVEL	CUAAD	CUCBA	CUCEA	CUCEI	CUCS	CUCSH	CUALTOS	CUCIÉNEGA	CUCOSTA	CUCOSTASUR	CULAGOS	CUNORTE	CUSUR	CUTTONALÁ	CUVALLLES	SUV	AG	TOTAL
Candidato	3	8	11	36	21	17	11	6	5	6	4	2	2	15	12	6	-	165
Nivel 1	20	56	50	104	97	102	6	23	16	10	24	2	12	16	14	2	-	554
Nivel 2	1	10	5	24	19	27	2	2	4	2	2	-	3	-	2	-	-	103
Nivel 3	1	4	3	5	8	13	-	-	-	-	-	-	-	-	-	-	-	34
Emérito	-	1	1	-	-	-	-	-	-	-	-	-	-	-	-	-	-	2
S.N.C.A.	-	-	-	-	-	-	-	-	-	-	-	-	-	-	-	-	1	1

<sup>54</sup> Coordinación General Académica. Coordinación de Investigación y Posgrado. Información actualizada mediante correo electrónico al 30 de noviembre de 2015.

30 DE NOVIEMBRE DE 2015

PTC CON PERFIL DESEABLE REGISTRADO ANTE PRODEP Y PTC MIEMBROS DEL SNI/SNCA DE LAS ENTIDADES DE LA RED<sup>55</sup>



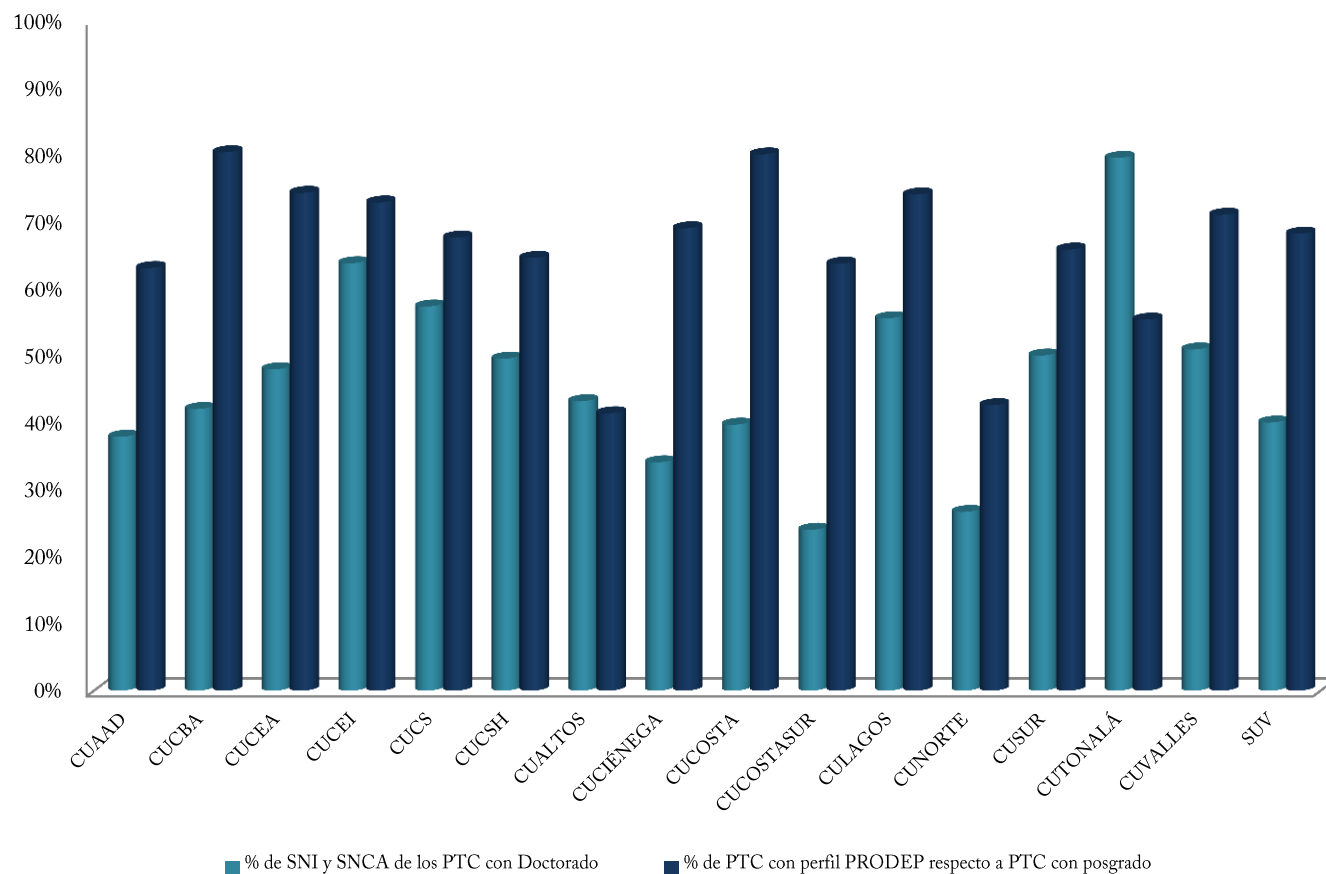
	CUAAD	CUCBA	CUCEA	CUCEI	CUCS	CUCSH	CUALTOS	CUCIÉNEGA	CUCOSTA	CUCOSTASUR	CULAGOS	CUNORTE	CUSUR	CUTONALÁ	CUVALLES	SUV	AG	TOTAL
SNI o SNCA	25	79	70	169	145	159	19	31	25	18	30	4	17	31	28	8	1	859
Perfil PRODEP	128	245	306	362	317	390	48	129	100	93	57	23	77	31	71	45	-	2,422
PTC	229	333	451	534	513	657	109	162	133	148	87	65	130	96	111	89	2	3,849

<sup>55</sup> Información proporcionada por la CGRH y la CIyP. Nota: PTC: CGRH. Se considera sólo PTC con estatus de titular vigente o en licencia con goce, comisionados. A partir de la segunda quincena de julio de 2010 se contarán los traslados de los PTC entre dependencias, tomando en cuenta que el PTC se contabilizará en la dependencia destino. Hubo un cambio en la metodología de conteo de las plazas de Recursos Humanos con respecto a la manifestada anteriormente, hasta agosto del 2012 se contabilizaban todas las plazas, a partir de septiembre se contabilizan plazas pagables que antes no se contaban tales como interinos, titulares en licencia con goce, interinos cubriendo a titulares en licencia con goce, etc. Nómina de la segunda quincena de noviembre de 2015. PTC miembros del SNI. Coordinación de Investigación y Posgrado. PTC con perfil PRODEP: CGA. Unidad de Mejoramiento y Formación Académica.



30 DE NOVIEMBRE DE 2015

**PORCENTAJE DE PERFIL DESEABLE REGISTRADO ANTE PRODEP<sup>56</sup> Y MIEMBROS DEL SNI/SNCA EN LAS ENTIDADES DE LA RED<sup>57</sup>**

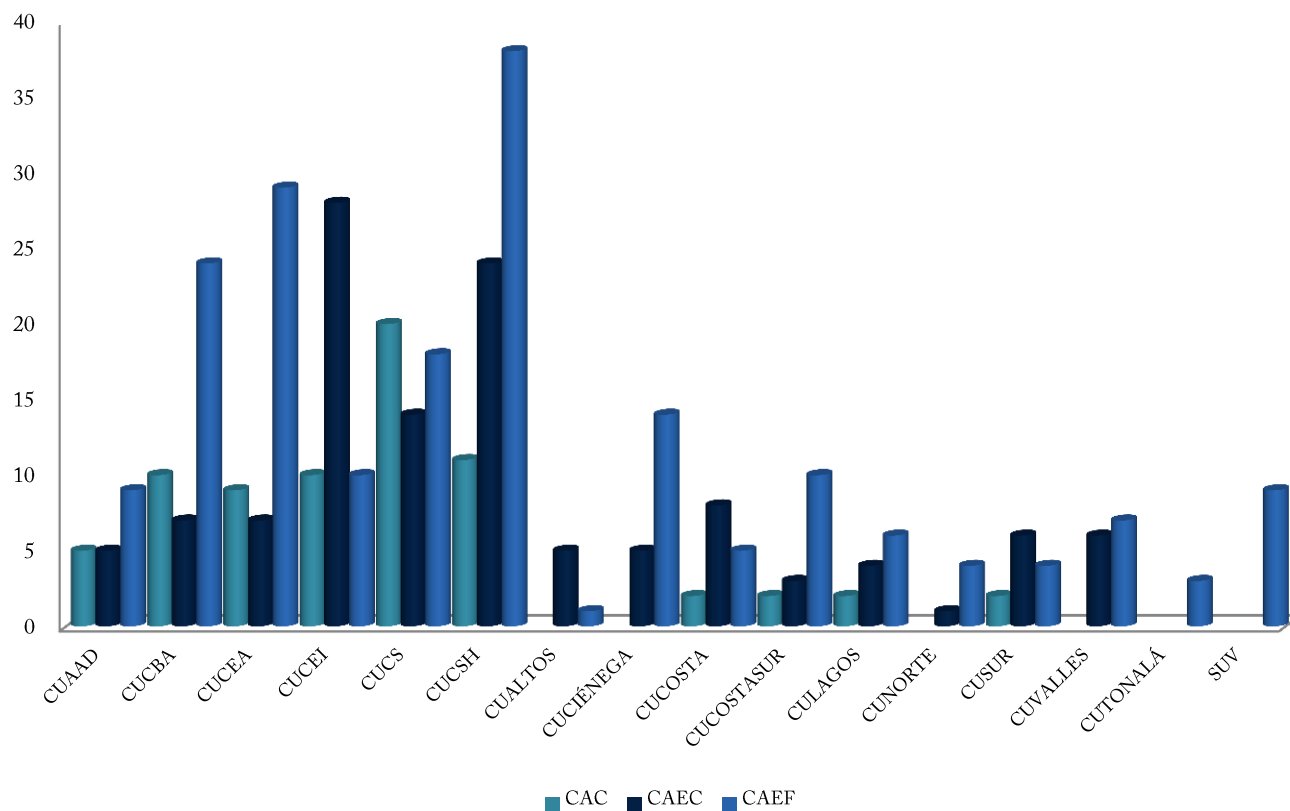


	CUAAD	CUCBA	CUCEA	CUCEI	CUCS	CUCSH	CUALTOS	CUCIÉNEGA	CUCOSTA	CUCOSTASUR	CULAGOS	CUNORTE	CUSUR	CUTONALÁ	CUVALLES	SUV
%SNI o SNCA	37.88	42.02	47.95	63.77	57.31	49.53	43.18	34.07	39.68	24	55.56	26.67	50	79.49	50.91	40
% Perfil PRODEP	63.05	80.33	74.27	72.84	67.59	64.57	41.38	68.98	80	63.7	74.03	42.59	65.81	55.36	71	68.18

<sup>56</sup> Se calcula el porcentaje de PTC con perfil PRODEP, con respecto al total de PTC con posgrado en centros universitarios, SUV y AG.

<sup>57</sup> Se calcula el porcentaje de PTC adscritos al SNI, con respecto al total de PTC con doctorado en centros universitarios, SUV y AG.

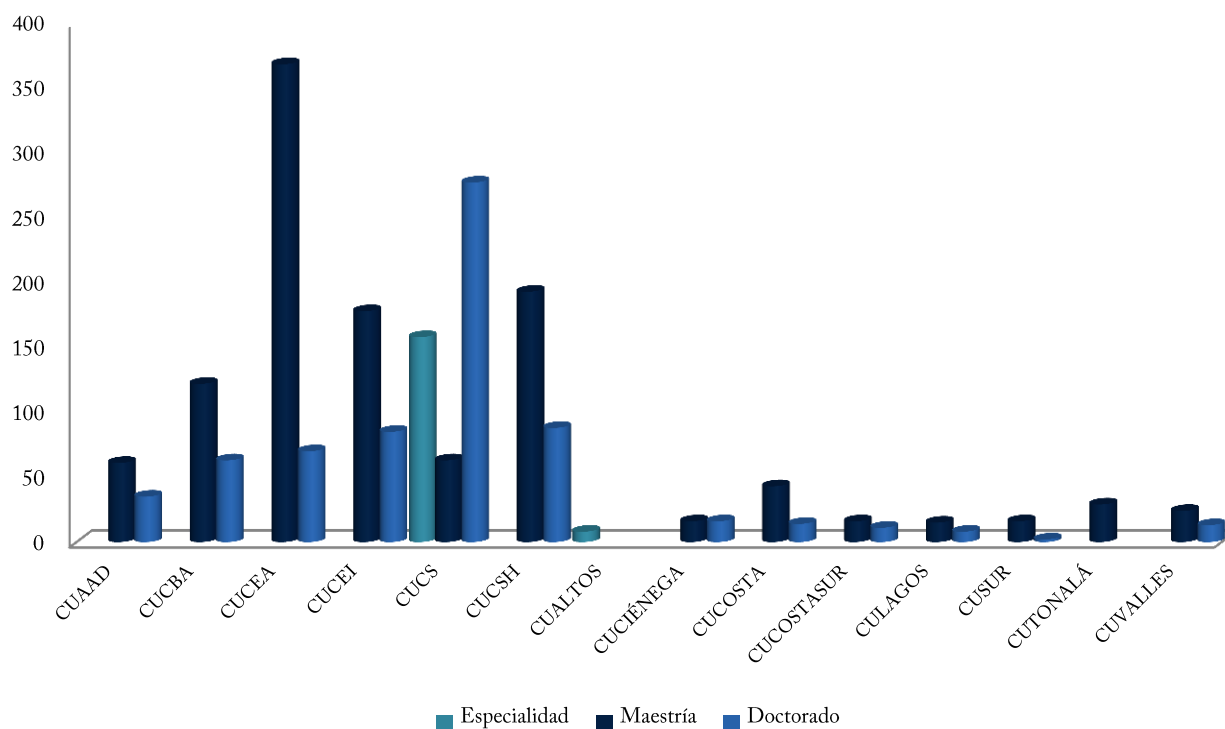
**CUERPOS ACADÉMICOS POR ENTIDAD UNIVERSITARIA<sup>58</sup>**



GRADO	CUAAD	CUCBA	CUCEA	CUCEI	CUCS	CUCSH	CUALTOS	CUCIÉNEGA	CUCOSTA	CUCOSTASUR	CULAGOS	CUNORTE	CUSUR	CUVALLES	CUTTONALÁ	SUV	TOTAL
CAC	5	10	9	10	20	11	-	-	2	2	2	-	2	-	-	-	73
CAEC	5	7	7	28	14	24	5	5	8	3	4	1	6	6	-	-	123
CAEF	9	24	29	10	18	38	1	14	5	10	6	4	4	7	3	9	191

<sup>58</sup> Información proporcionada por la CGA. Información actualizada mediante correo electrónico al 31 de octubre de 2015. *Nota:* El CAEC: Estudios Psicosociales está incluido dentro de CUCOSTA como aparece en la página oficial de PRODEP, aunque el CA es MultiDES (CUCOSTA-CUCSH).

ALUMNOS BENEFICIADOS CON BECAS CONACyT POR ENTIDAD UNIVERSITARIA<sup>59</sup>

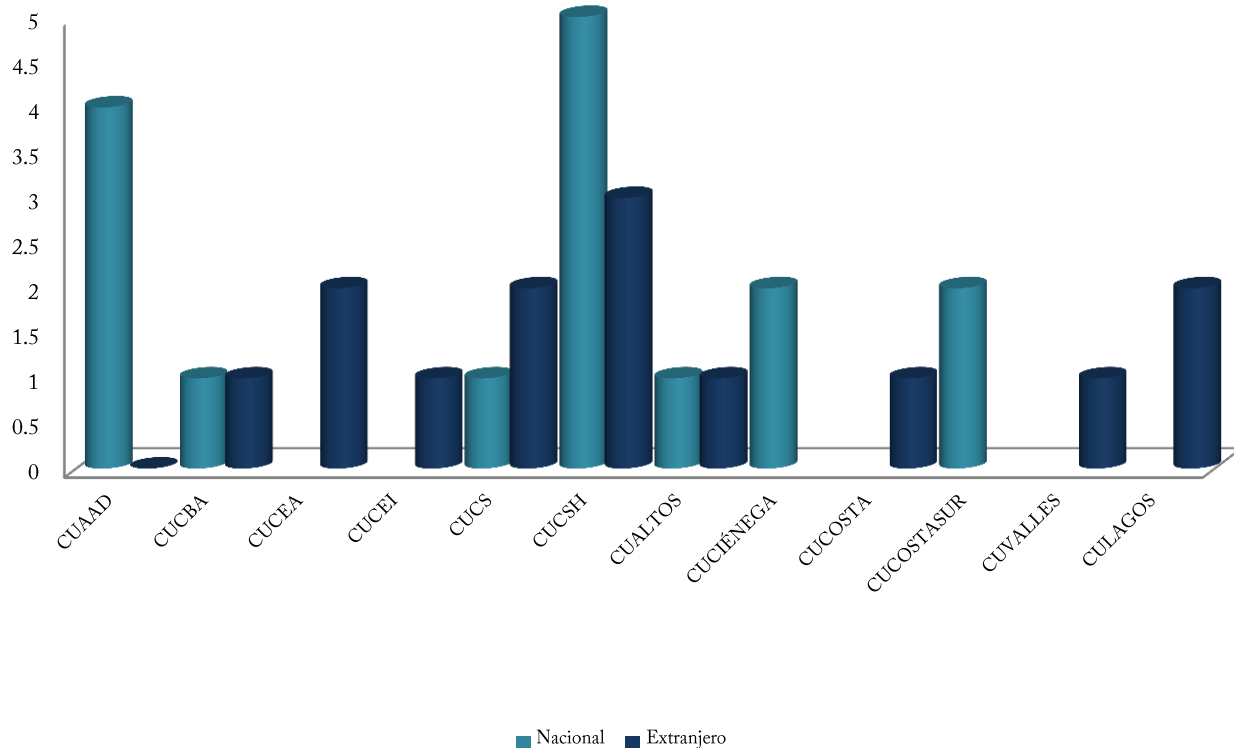


	CUAAD	CUCBA	CUCEA	CUCEI	CUCS	CUCSH	CUALTOS	CUCIÉNEGA	CUCOSTA	CUCOSTASUR	CULAGOS	CUSUR	CUTONALÁ	CUIVALLES	TOTAL
Especialidad	-	-	-	-	158	-	8	-	-	-	-	-	-	-	166
Maestría	61	122	368	178	63	193	-	16	43	16	15	16	29	24	1,144
Doctorado	35	63	70	85	277	88	-	16	14	11	8	2	-	13	682

<sup>59</sup> Coordinación General Académica, Unidad de Mejoramiento y Formación Académica. *Nota:* Las becas CONACyT se renuevan cada inicio de semestre. Información con corte al 31 de agosto de 2015.



**UNIVERSITARIOS BENEFICIADOS CON EL PROGRAMA DE BECAS DE POSGRADO PRODEP<sup>60</sup>**



	CUAAD	CUCBA	CUCEA	CUCEI	CUCS	CUCSH	CUALTOS	CUCIÉNEGA	CUCOSTA	CUCOSTASUR	CUVALLES	CULAGOS	TOTAL
<b>Nacional</b>	4	1	-	-	1	5	1	2	-	2	-	-	16
<b>Extranjero</b>	-	1	2	1	2	3	1	-	1	-	1	2	14

<sup>60</sup> Coordinación General Académica. Unidad de Mejoramiento y Formación Académica. Información actualizada mediante correo electrónico al 30 de noviembre de 2015.





RECURSOS HUMANOS POR CATEGORÍA, ENTIDAD Y SEXO<sup>61</sup>

	SEMS			CU/SUV			AG		
	Masculino	Femenino	Total	Masculino	Femenino	Total	Masculino	Femenino	Total
Docentes de tiempo completo	813	545	1358	1334	862	2196	-	-	-
Docentes de medio tiempo	293	155	448	158	75	233	-	-	-
Investigadores de tiempo completo	3	1	4	978	673	1651	1	1	2
Investigadores de medio tiempo	-	-	-	13	2	15	-	-	-
Técnicos de tiempo completo	324	193	517	248	282	530	6	7	13
Técnicos de medio tiempo	240	220	460	56	45	101	2		2
Profesores de asignatura	1996	1499	3495	3147	2140	5287	-	-	-
Mandos medios y superiores	265	186	451	630	437	1067	117	76	193
Sindicalizados	777	895	1672	1242	1378	2620	324	405	729
Confianza	93	106	199	176	213	389	267	322	589
Contrato laboral	59	78	137	414	518	932	276	344	620

<sup>61</sup> CGRH. Información correspondiente al 30 de noviembre de 2015, nómina de la segunda quincena de noviembre. Unidad de medida: Personas/plazas. Hubo un cambio en la metodología de conteo de las Plazas de Recursos Humanos con respecto a la manifestada anteriormente, hasta agosto del 2012 se contabilizaban todas las plazas, a partir de septiembre se contabilizan plazas pagables que antes no se contaban tales como interinos, titulares en licencia con goce, interinos cubriendo a titulares en licencia con goce, etc.El conteo consiste en personas por función, una persona puede desempeñar más de una función siempre y cuando la suma de la carga horaria semanal no exceda 48 horas.



## SIGLARIO

AG	Administración General
CA	Cuerpo Académico
CAC	Cuerpo Académico Consolidado
CAEC	Cuerpo Académico en Consolidación
CAEF	Cuerpo Académico en Formación
CGA	Coordinación General Académica
CGRH	Coordinación General de Recursos Humanos
CGTI	Coordinación General de Tecnologías de la Información
CIEES	Comités Interinstitucionales para la Evaluación de la Educación Superior
CIEP	Coordinación de Innovación Educativa y Pregrado
CIyP	Coordinación de Investigación y Posgrado
CONAcYT	Consejo Nacional de Ciencia y Tecnología
COPAES	Consejo para la Acreditación de la Educación Superior
COPEEMS	Consejo para la Evaluación de la Educación del Tipo Medio Superior, A.C.
COPLADI	Coordinación General de Planeación y Desarrollo Institucional
CU	Centro Universitario
CUAAD	Centro Universitario de Arte, Arquitectura y Diseño
CUCBA	Centro Universitario de Ciencias Biológicas y Agropecuarias
CUCEA	Centro Universitario de Ciencias Económico Administrativas
CUCEI	Centro Universitario de Ciencias Exactas e Ingenierías
CUCS	Centro Universitario de Ciencias de la Salud
CUCSH	Centro Universitario de Ciencias Sociales y Humanidades
CUALTOS	Centro Universitario de los Altos
CUCIÉNEGA	Centro Universitario de la Ciénega
CUCOSTA	Centro Universitario de la Costa
CUCOSTASUR	Centro Universitario de la Costa Sur
CULAGOS	Centro Universitario de los Lagos
CUNORTE	Centro Universitario del Norte
CUPIA	Consejo de Universidades Públicas e Instituciones Afines
CUSUR	Centro Universitario del Sur
CUTONALÁ	Centro Universitario de Tonalá
CUVALLES	Centro Universitario de los Valles
DOC.	Doctorado
ESP.	Especialidad
HCGU	Honorable Consejo General Universitario



<b>HCUEMS</b>	<b>Honorable Consejo Universitario de Educación Media Superior</b>
<b>LGAC</b>	<b>Líneas de Generación y Aplicación del Conocimiento</b>
<b>Mtría.</b>	<b>Maestría</b>
<b>MultiDES</b>	<b>Múltiples Dependencias de Educación Superior</b>
<b>PE</b>	<b>Programa Educativo</b>
<b>PFC</b>	<b>Programa de Fomento a la Calidad</b>
<b>PIFI</b>	<b>Programa Integral de Fortalecimiento Institucional</b>
<b>PM</b>	<b>Profesional Medio</b>
<b>PNP</b>	<b>Padrón Nacional de Posgrado</b>
<b>PNPC</b>	<b>Padrón Nacional de Posgrados de Calidad</b>
<b>PRODEP</b>	<b>Programa para el Desarrollo Profesional Docente</b>
<b>PRONABES</b>	<b>Programa Nacional de Becas para la Educación Superior</b>
<b>PTC</b>	<b>Profesores de Tiempo Completo</b>
<b>SEMS</b>	<b>Sistema de Educación Media Superior</b>
<b>SEJ</b>	<b>Secretaría de Educación Jalisco</b>
<b>SNB</b>	<b>Sistema Nacional de Bachillerato</b>
<b>SNI</b>	<b>Sistema Nacional de Investigadores</b>
<b>SNCA</b>	<b>Sistema Nacional de Creadores de Arte</b>
<b>SUV (udgvirtual)</b>	<b>Sistema de Universidad Virtual</b>
<b>TSU</b>	<b>Técnico Superior Universitario</b>