



NUMERALIA INSTITUCIONAL

INFORMACIÓN BÁSICA

INFORMACIÓN GENERAL				
15	<i>Centros universitarios</i>			
	6	Temáticos		
	9	Regionales		
2	<i>Sistemas universitarios</i>			
	1	Sistema de Universidad Virtual		
	1	Sistema de Educación Media Superior		
		55	Escuelas	
			23	Metropolitanas
			32	Regionales
		71	Módulos	
			3	Metropolitanas
			68	Regionales
		30	Extensiones ^a	
			1	Metropolitanas
			29	Regionales

^a Extensiones dictaminadas por el HCUEMS.



MATRÍCULA CICLO 2013-2014 ¹				Masculino	Femenino
241,744	Total de alumnos de la Universidad de Guadalajara			113,681	128,063
	109,375	<i>Alumnos de Nivel Superior</i>		53,473	55,902
		105,468	Centros Universitarios	51,846	53,622
			68,976 Centros temáticos	34,087	34,169
			36,492 Centros regionales	17,039	19,453
		3,907	SUV	1,627	2,280
	132,369	<i>Alumnos de Nivel Medio Superior</i>		60,208	72,161
		3,985	Centros Universitarios	1,245	2,740
			2,755 Centros temáticos	977	1,778
			1,230 Centros regionales	268	962
		521	SUV	242	279
		127,863	SEMS	58,721	69,142

OFERTA EDUCATIVA DE NIVEL MEDIO SUPERIOR		
41	<i>Programas de Nivel Medio Superior²</i>	
	2	Bachillerato General
	8	Bachillerato Técnico
	12	Bachillerato Tecnológico
	3	Profesional Medio
	9	Técnicos
	3	Técnicos Profesionales
	4	Carreras Técnicas

OFERTA EDUCATIVA DE PREGRADO		
136	<i>Programas de pregrado³</i>	
	104	Licenciatura ⁴
	32	TSU

¹ Cuestionarios 911 de inicio de cursos ciclo escolar 2013-2014. Cifras en proceso de validación de la Dirección de Estadística de la SEJ.

² Dirección de Control Escolar de SEMS. *Nota:* Se muestra la oferta vigente al calendario 2013-B, el Bachillerato General por Áreas Interdisciplinarias es ofertado por el SEMS y el SUV.

³ CIEP. *Nota:* Se muestra el conteo de programas de pregrado por CU, los 136 corresponden al conteo por programa, no por sede.

⁴ *Nota:* Los 104 incluyen 8 programas de nivelación de licenciatura.



OFERTA EDUCATIVA DE POSGRADO		
169	<i>Programas de posgrado</i> ⁵	
	62	Especialidad
	78	Maestría
	29	Doctorado

OFERTA EDUCATIVA DE OTROS NIVELES		
10	<i>Programas</i>	
	1	Programa Básico
	9	Curso Posbásico

INFRAESTRUCTURA Y APOYOS ACADÉMICOS		
2,396.86	Superficie total de terreno ⁶ (hectáreas)	
1'180,749.95	Superficie total construida ⁷ (m ²)	
9,787	Espacios físicos ⁸	
303	Inmuebles universitarios ⁹	
167	<i>Total de bibliotecas</i> ¹⁰	
	41	En Centros universitarios
	29	En Centros universitarios temáticos
	12	En Centros universitarios regionales
	1	En el SUV
	120	En el SEMS
	3	Bibliotecas públicas

⁵ CIyP. *Nota:* Se muestra el conteo de programas de posgrado por CU, los 169 corresponden al conteo por programa, no por sede.

⁶ Coordinación de Servicios Generales. *Nota:* No se cuenta el desglose por entidad. Incluye las hectáreas del predio Anonas del CUSUR.

⁷ Ídem. Información recibida para el informe de actividades del Rector General, Dr. Marco Antonio Cortés Guardado, corte a: enero de 2013.

⁸ Ídem.

⁹ Coordinación General de Patrimonio. Información recibida para el informe de actividades del Rector General, Dr. Marco Antonio Cortés Guardado, corte a: enero de 2013.

¹⁰ Coordinación General Académica. Coordinación de Bibliotecas. Información recibida para el informe de actividades del Rector General, Dr. Marco Antonio Cortés Guardado, corte a: enero de 2013.



INFRAESTRUCTURA Y APOYOS ACADÉMICOS			
	2	En la Administración General	
2'362,265	<i>Volúmenes en bibliotecas</i> ¹¹		
	1'062,105	En centros universitarios	
		581,116	En centros universitarios temáticos
		480,989	En centros universitarios regionales
	6,767	En el SUV	
	701,457	En el SEMS	
	589,506	En las bibliotecas públicas	
	2,430	En la Administración General	
1'411,922	<i>Número de títulos en bibliotecas</i> ¹²		
	571,859	En centros universitarios	
		350,188	En centros universitarios temáticos
		221,671	En centros universitarios regionales
	4,363	En el SUV	
	440,574	En el SEMS	
	392,745	En las bibliotecas públicas	
	2,381	En la Administración General	
<i>Mobiliario y Equipo</i> ¹³			
108,428	Butacas		
3,247	Equipo contra incendio		
60,036	Equipo de laboratorio		
1,471	Equipo de transporte		
16,534	Escritorios		
1,005	Máquinas de escribir		
11,890	Pizarrones y pintarrones		
11,758	Proyectores		
8,690	Televisores		
1,416	Videocaseteras		
51,504	Computadoras		

¹¹ Ídem.

¹² Ídem.

¹³ Ídem.



EXTENSIÓN		
3,142	<i>Bienes artísticos y culturales</i> ¹⁴	
	2,309	Pinturas
	65	Murales
	120	Esculturas
	381	Fotografías históricas
	197	Placas conmemorativas
	70	Obras diversas

FINANCIAMIENTO	
8,900'798,593	Ingresos presupuestados 2013 ¹⁵ (en pesos)

¹⁴ Coordinación General de Patrimonio. Información actualizada a diciembre de 2012.

¹⁵ Presupuesto Inicial de Ingresos y Egresos 2013, Universidad de Guadalajara.



INDICADORES BÁSICOS DE NOVIEMBRE

COMPETITIVIDAD ACADÉMICA, 2013-2014	
82,286	Matrícula de Licenciatura y TSU en PE evaluables de calidad reconocida ¹⁶
449	Matrícula de Licenciatura en PE acreditados internacionalmente ¹⁷
3,050	Matrícula de posgrado en PE en PFC y PNP ¹⁸

CALIDAD DE LOS PROGRAMAS EDUCATIVOS	
89	Programas educativos acreditados por organismos reconocidos ¹⁹
	88 Programas educativos de Licenciatura acreditados por organismos reconocidos por COPAES.
	1 Programa educativo de Nivelación acreditado por otros organismos.
2 ^{do}	Lugar a nivel nacional en número de programas educativos acreditados por organismos reconocidos por el COPAES, entre las universidades públicas. ²⁰
1	Programa de Licenciatura acreditado Internacionalmente.
116	Programas educativos evaluados en nivel 1 por los CIEES (Lic. y TSU) ²¹
3 ^{er}	Lugar a nivel nacional en número de programas educativos evaluados en nivel 1 por los CIEES, entre las universidades públicas. ²²
105	Programas reconocidos por el CONACyT (PE en PNPC) ²³
1 ^{er}	Lugar nacional por el número de programas educativos de posgrado registrados en el Padrón Nacional de Posgrado de Calidad del CONACyT ²⁴ .

¹⁶ Información actualizada al 30 de noviembre de 2013.

¹⁷ Ésta cifra corresponde a 55 alumnos del programa Estudios Internacionales del plan anterior y 394 del programa Relaciones Internacionales del nuevo plan.

¹⁸ A partir de los cuestionarios 911 de inicio de cursos ciclo escolar 2013-2014. Se muestra la cifra en proceso de validación de la Dirección de Estadística de la SEJ.

¹⁹ Coordinación de Innovación Educativa y Pregrado. Información actualizada mediante correo electrónico al 30 de noviembre de 2013.

²⁰ COPLADI con base en información de la CIEP, CGA. Nota: El ranking fue construido a partir de la información que aparece en la página Web: www.copaes.org.mx/. Con fecha de consulta: 30 de noviembre de 2013.

²¹ Coordinación de Innovación Educativa y Pregrado. Información actualizada mediante correo electrónico al 30 de noviembre de 2013.

²² Ídem. Nota: El ranking fue construido a partir de la información que aparece en la página web: www.ciees.edu.mx/ con corte al 31 de octubre de 2013. Fecha de consulta: 30 de noviembre de 2013.

²³ Coordinación General Académica. Coordinación de Investigación y Posgrado.

²⁴ Ídem. Nota: El ranking fue construido a partir de la información que aparece en la página web: http://svrtmp.main.conacyt.mx/ConsultasPNPC/buscar_estad_padron.php Fecha de consulta: 30 de noviembre de 2013.

EVALUACIÓN DEL BACHILLERATO

La UdeG es una de las tres primeras universidades cuyo plan de estudios de Bachillerato General por Competencias fue evaluado y reconocido por el COPEEMS.

La UdeG es una de las primeras universidades con un plan de estudios con Modalidad Mixta y No escolarizada del Bachillerato General por Áreas Interdisciplinarias dictaminado procedente y sin recomendaciones por el COPEEMS²⁵.

40	<i>Planteles que han obtenido pronunciamiento favorable del Comité Directivo del Sistema Nacional de Bachillerato</i> ²⁶ .	
	20	Escuelas preparatorias.
	15	Módulos.
	5	Extensiones.

INVESTIGACIÓN

		Masculino	Femenino
1,584	Total de investigadores ²⁷	949	635
2,365	PTC con perfil deseable registrados en el PROMEP ²⁸		
1 ^{er}	Lugar nacional por el número de profesores con perfil PROMEP ²⁹		
364	<i>Cuerpos Académicos registrados en el PROMEP</i> ³⁰		
	69	Cuerpos Académicos Consolidados (CAC)	
	111	Cuerpos Académicos en Consolidación (CAEC)	
	184	Cuerpos Académicos en Formación (CAEF)	
3 ^{er}	Lugar por el número de Cuerpos Académicos Consolidados entre las Instituciones de Educación Superior ³¹		

²⁵Coordinación de Áreas Interdisciplinarias del Conocimiento. Secretaría Académica de SEMS. Información actualizada mediante correo recibido el 30 de abril de 2012.

²⁶ Coordinación de Planeación y Evaluación de SEMS. *Nota:* Tienen pronunciamiento en nivel III la escuela Preparatoria no. 9 y su módulo Santa Anita, la Preparatoria Regional de Lagos de Moreno y sus módulos Ojuelos, San Diego de Alejandría, Unión de San Antonio y Villa Hidalgo; tienen pronunciamiento en nivel II la escuela Preparatoria Regional de Zapotlanejo y su módulo Matatlán, la escuela Preparatoria Regional de Atotonilco y su módulo Ayotlán, extensiones San Francisco de Asís y La Rivera, la Preparatoria Regional de Autlán y sus módulos Atutla y Tenamaxtlán, extensiones Atengo y Sayotlán del Oro, la Preparatoria Regional de La Barca y su módulo Jamay, la Escuela Preparatoria Regional de San Martín de Hidalgo y sus módulos Cocula y Villa Corona, extensión Buenavista, la Preparatoria Regional de Sayula y sus módulos Amacueca, San Gabriel y Tapalpa. Información actualizada mediante correo electrónico recibido el 30 de noviembre de 2013.

²⁷ CGRH. Información correspondiente al 30 de noviembre de 2013, nómina de la segunda quincena de noviembre.

²⁸ Coordinación General Académica. Unidad de Mejoramiento y Formación Académica.

²⁹ COPLADI con base en información de la Unidad de Mejoramiento y Formación Académica, Coordinación General Académica.

³⁰ Información proporcionada por la CGA. Información actualizada mediante correo electrónico al 30 de noviembre de 2013.



INVESTIGACIÓN			
818	<i>Líneas de Generación y Aplicación del Conocimiento (LGAC) registradas en PROMEP³²</i>		
	184	De Cuerpos Académicos Consolidados	
	240	De Cuerpos Académicos en Consolidación	
	394	De Cuerpos Académicos en Formación	
3	<i>Miembros del SNCA³³ (Sistema Nacional de Creadores de Arte)</i>		
		Masculino	Femenino
	2	Creadores Eméritos	
		2	0
	1	Creador de arte	
		1	0
707	<i>Miembros del SNF³⁴ (Sistema Nacional de Investigadores)</i>		
		Masculino	Femenino
	113	Candidatos	
		63	50
	476	Nivel I	
		286	190
	92	Nivel II	
		67	25
	24	Nivel III	
		19	5
	2	Excelencia (Emérito)	
		2	0

³¹ COPLADI con base en información de la página: <http://promep.sep.gob.mx/ca1/> Fecha de consulta: 30 de noviembre de 2013.

³² Información proporcionada por la CGA. Información actualizada mediante correo electrónico al 30 de noviembre de 2013.

³³ CGA. CIyP; CUAAD; además del oficio DECA/432/06 signado por la Subdirectora de Estímulos a la creación artística del Fondo para la Cultura y las Artes, Bertha Kanchi González, con fecha del 24 de julio de 2006. Hubo un reingreso al SNCA, OF. DG/934/11 CONACULTA.

³⁴ Coordinación General Académica. CIyP. Información actualizada mediante correo electrónico recibido el 29 de noviembre de 2013. *Nota:* Se toman en cuenta únicamente PTC que son miembros del SNI cuya carta de reconocimiento está con la Universidad de Guadalajara. Aunado a esto, la adscripción por CU se encuentra tal y como CONACyT la reconoce, para cambios de adscripción de CU, el investigador debe realizar un trámite de notificación, que es personal ante el CONACyT.



INTERNACIONALIZACIÓN ³⁵		
1,025	<i>Convenios con otras universidades</i>	
	625	Convenios internacionales
		368 Generales
		257 Específicos
	400	Convenios nacionales
		302 Generales
		98 Específicos
109	<i>Asociaciones y redes de colaboración en que participa la UdeG</i>	
	20	Asociaciones internacionales
	5	Asociaciones nacionales
	76	Redes de colaboración internacionales
	8	Redes de colaboración nacionales
1,210 (2013)	<i>Estudiantes que han participado en acciones de movilidad pertenecientes a instituciones externas (entrantes)³⁶</i>	
	443	Masculino (entrantes)
	767	Femenino (entrantes)
710 (2013)	<i>Estudiantes de la UdeG que han participado en acciones de movilidad en instituciones externas (salientes)³⁷</i>	
	281	Masculino (salientes)
	429	Femenino (salientes)
49 (2013)	<i>Profesores que han participado en acciones de movilidad pertenecientes a instituciones externas (entrantes)</i>	
	29	Masculino (entrantes)
	20	Femenino (entrantes)
121 (2013)	<i>Profesores de la UdeG que han participado en acciones de movilidad en instituciones externas (salientes)</i>	
	68	Masculino (salientes)
	53	Femenino (salientes)

³⁵ Coordinación General de Cooperación e Internacionalización. Información actualizada mediante correo electrónico recibido el 28 de noviembre de 2013.

³⁶ Alumnos correspondientes al ciclo 2013A, verano 2013 y ciclo 2013B.

³⁷ Ídem. Nota: El número de profesores entrantes y salientes corresponde a lo que va del 2013, información recibida por correo el 28 de noviembre de 2013.



RECURSOS HUMANOS ³⁸				
TOTAL	MASCULINO	FEMENINO	GÉNERO NO REGISTRADO	
24,769	13,732	11,035	2	Total en la Red Universitaria
15,417	9,248	6,168	1	Total del personal académico
3,477	2,145	1,332		Docentes de tiempo completo
743	487	256		Docentes de medio tiempo
1,565	934	631		Investigadores de tiempo completo
19	15	4		Investigadores de medio tiempo
1,014	551	463		Técnicos de tiempo completo
313	179	134		Técnicos de medio tiempo
8,286	4,937	3,348	1	Profesores de asignatura
9,352	4,484	4,867	1	Total del personal administrativo
1,649	973	676		Mandos medios y superiores
5,178	2,395	2,782	1	Sindicalizados
1,147	514	633		Confianza
1,378	602	776		Contrato laboral

GOBIERNO	
11	Sesiones del HCGU a noviembre de 2013 ³⁹
76	Dictámenes aprobados por el HCGU a noviembre de 2013 ⁴⁰
6	Sesiones del Consejo de Rectores a noviembre de 2013 ⁴¹
39	Acuerdos del Consejo de Rectores a noviembre de 2013 ⁴²

³⁸ CGRH. Información correspondiente al 30 de noviembre de 2013, nómina de la segunda quincena de noviembre. Unidad de medida: Personas/plazas. Hubo un cambio en la metodología de conteo de las Plazas de Recursos Humanos con respecto a la manifestada anteriormente, hasta agosto del 2012 se contabilizaban todas las plazas, a partir de septiembre se contabilizan plazas pagables que antes no se contaban tales como interinos, titulares en licencia con goce, interinos cubriendo a titulares en licencia con goce, etc.

³⁹ Secretaría Técnica de la Secretaría General. Información actualizada al 29 de noviembre de 2013.

⁴⁰ Ídem. Nota: Los dictámenes de la última sesión no están contabilizados puesto que estos se contabilizan hasta la próxima sesión.

⁴¹ Consulta del sitio web del Consejo de Rectores www.cr.udg.mx/. Información al 30 de noviembre de 2013.

⁴² Ídem. Nota: Los acuerdos de la última sesión no están contabilizados puesto que estos se contabilizan hasta la próxima sesión.



UNIVERSITARIOS BENEFICIADOS CON BECAS Y APOYOS		
<i>Becas y apoyos externos</i>		
TOTAL		
1,789	<i>Alumnos de posgrado becados por el CONACyT⁴³</i>	
	120	Especialidad
	1,164	Maestría
	505	Doctorado
24	<i>Becas vigentes para estudio de posgrado PROMEP⁴⁴</i>	
	9	Becas a programas nacionales
	15	Becas a programas extranjeros

FIDEICOMISO DE PENSIONES Y JUBILACIONES	
8,851'440,963.80	Saldo del Fideicomiso de Pensiones y Jubilaciones al 31 de octubre de 2013 (en pesos)

TRÁFICO Y VISIBILIDAD EN LA RED	
3°	Lugar a nivel nacional por la cantidad de tráfico en los portales de universidades públicas⁴⁵
2°	Lugar a nivel nacional según 4 International College y Universities Ranking por la cantidad de popularidad en la web en los portales de universidades⁴⁶
4°	Lugar nacional según el ranking de webometrics por su presencia, impacto, apertura, excelencia y citas en el Google Académico⁴⁷
30°	Lugar en Latinoamérica, según el ranking de webometrics por su visibilidad, riqueza en su contenido, accesibilidad, tamaño y citas en el Google Académico⁴⁸

⁴³ Coordinación General Académica. Unidad de Mejoramiento y Formación Académica. Información actualizada mediante correo electrónico recibido el 28 de noviembre de 2013.

⁴⁴ Coordinación General Académica. Unidad de Mejoramiento y Formación Académica. Información actualizada mediante correo electrónico recibido el 28 de noviembre de 2013.

⁴⁵ Información de la página <http://www.alexa.com>. Alexa es una herramienta que presenta el ranking de los sitios más visitados en la web. Fecha de Consulta: 29 de noviembre de 2013.

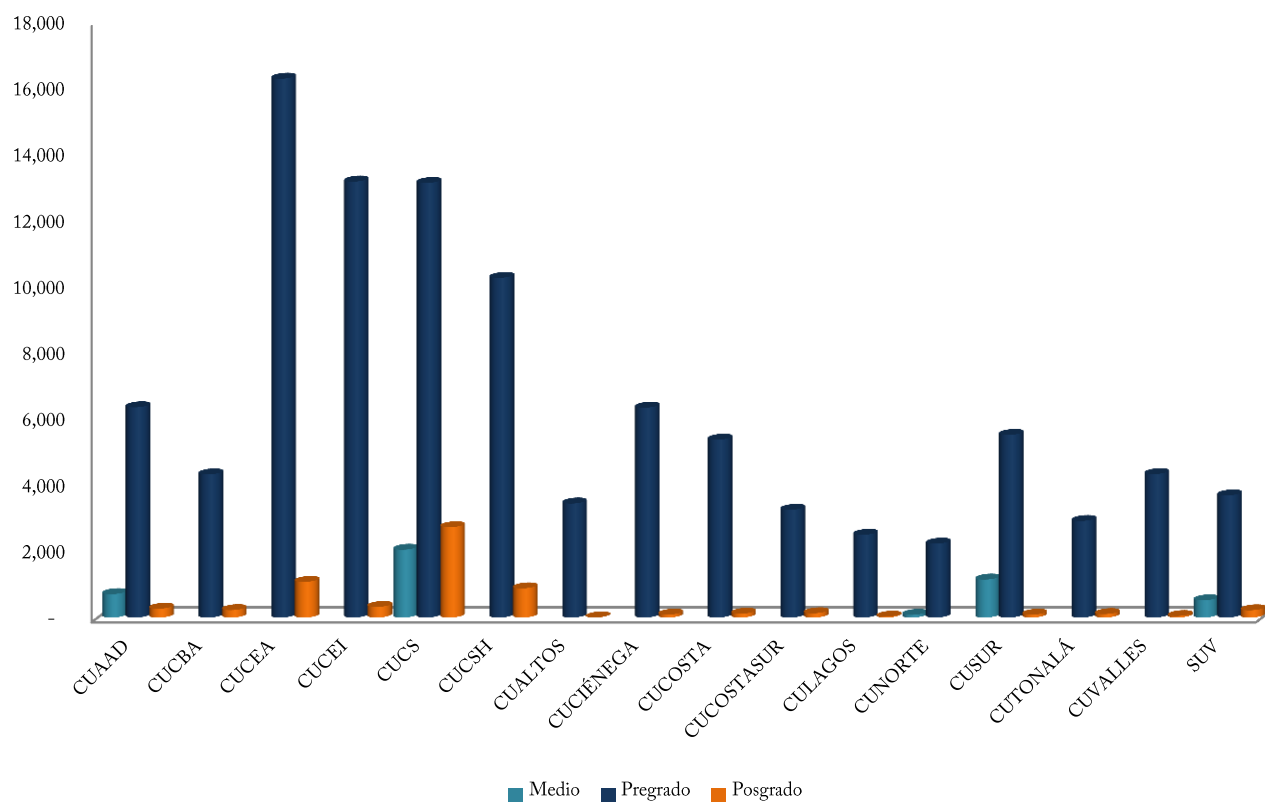
⁴⁶ Información de la página <http://www.4icu.org/>. Fecha de Consulta: 29 de noviembre de 2013.

⁴⁷ Webometrics. El ranking mundial de universidades en la red. <http://www.webometrics.info/> Fecha de consulta: 29 de noviembre de 2013.

⁴⁸ Ídem.

ANEXOS DE CAPACIDAD Y COMPETITIVIDAD ACADÉMICA POR ENTIDAD UNIVERSITARIA

MATRÍCULA CICLO 2013-2014 EN CENTROS UNIVERSITARIOS Y SUV⁴⁹

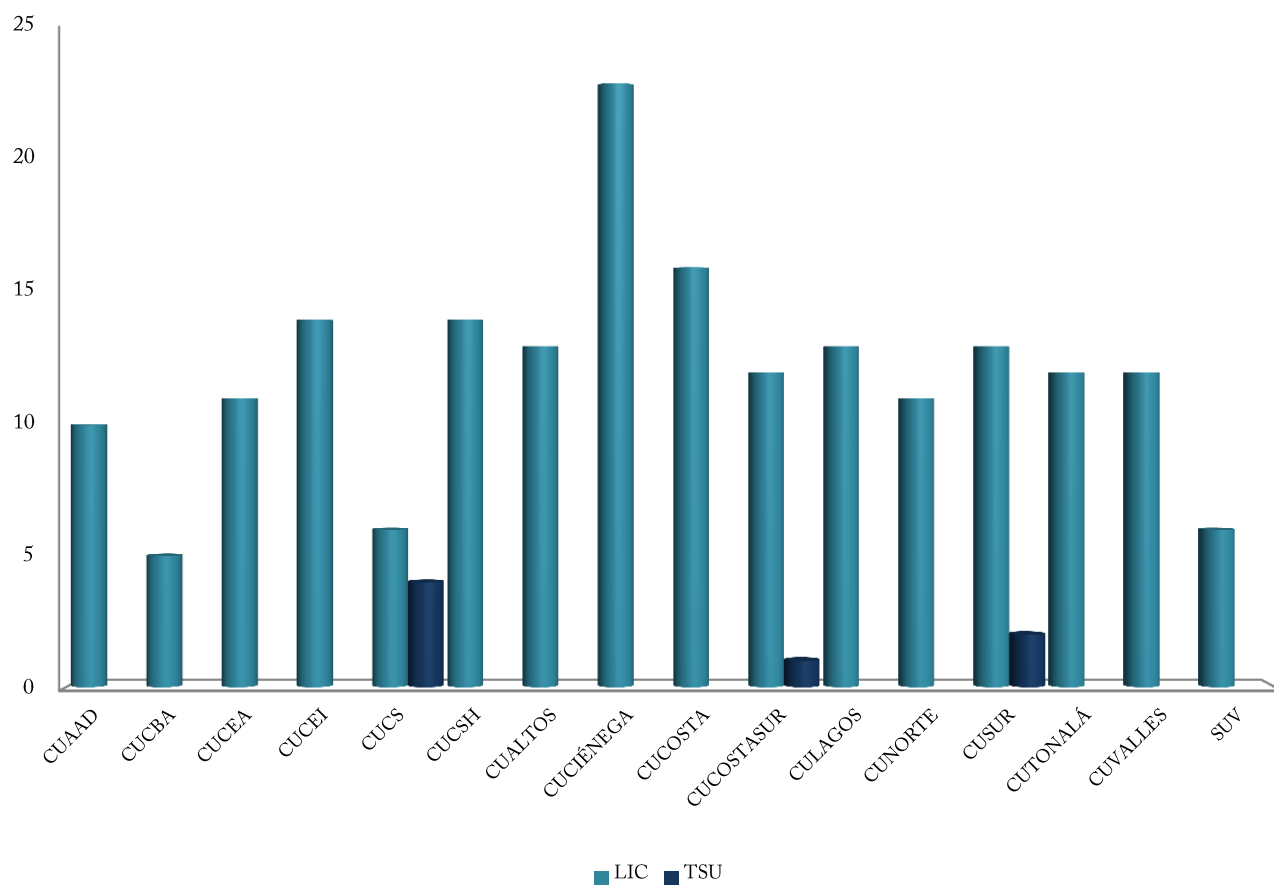


NIVEL	CUAAD	CUCBA	CUCEA	CUCEI	CUCS	CUCSH	CUALTOS	CUCIÉNEGA	CUCOSTA	CUCOSTASUR	CULAGOS	CUNORTE	CUSUR	CUTTONALÁ	CUVALLÉS	SUV	TOTAL
Medio	708	-	-	-	2,047	-	-	-	-	-	-	83	1,147	-	-	521	4,056
Pregrado	6,347	4,321	16,270	13,162	13,120	10,253	3,442	6,334	5,369	3,253	2,499	2,231	5,513	2,195	4,329	3,687	103,045
Posgrado	269	225	1,078	322	2,727	882	5	90	116	130	27	-	88	105	46	220	6,330

⁴⁹ Cuestionarios 911 de inicio de cursos ciclo escolar 2013-2014. Cifras en proceso de validación de la Dirección de Estadística de la SEJ.



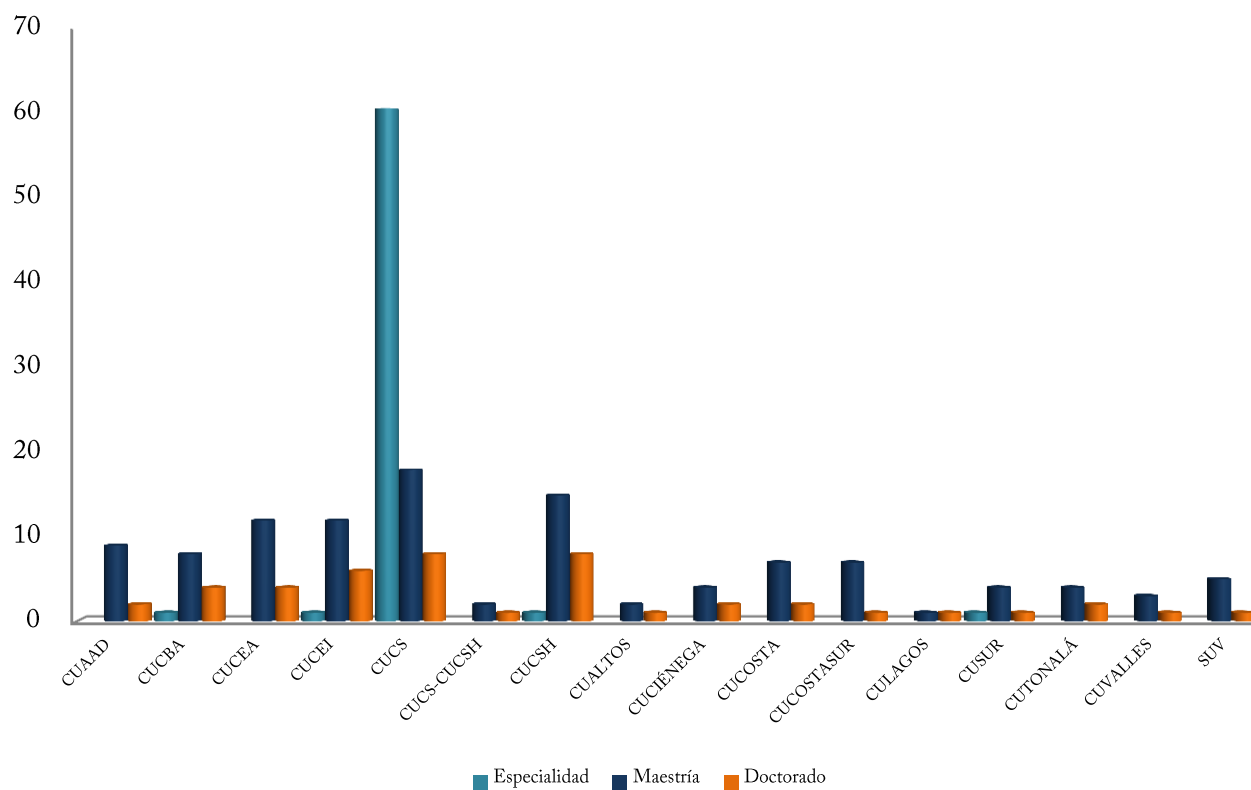
PROGRAMAS DE LICENCIATURA Y TSU QUE CUENTAN CON REGISTRO DE MATRÍCULA EN CENTROS UNIVERSITARIOS Y SUV⁵⁰



NIVEL	CUAAD	CUCBA	CUCEA	CUCEI	CUCS	CUCSH	CUALTOS	CUCIÉNEGA	CUCOSTA	CUCOSTASUR	CULAGOS	CUNORTE	CUSUR	CUTONALÁ	CUVALLES	SUV	TOTAL
Lic.	10	5	11	14	6	14	13	23	16	12	13	11	13	12	12	6	191
TSU	-	-	-	-	4	-	-	-	-	1	-	-	2	-	-	-	7

⁵⁰ Cuestionarios 911 de inicio de cursos ciclo escolar 2013-2014. *Nota:* No todos los programas educativos que cuentan con dictamen vigente son ofertados, el conteo está realizado por orientaciones y sedes. En esta oferta no está incluida la de Profesional Medio. Cifras en proceso de validación de la Dirección de Estadística de la SEJ.

PROGRAMAS DE POSGRADO CON DICTAMEN VIGENTE POR NIVEL⁵¹

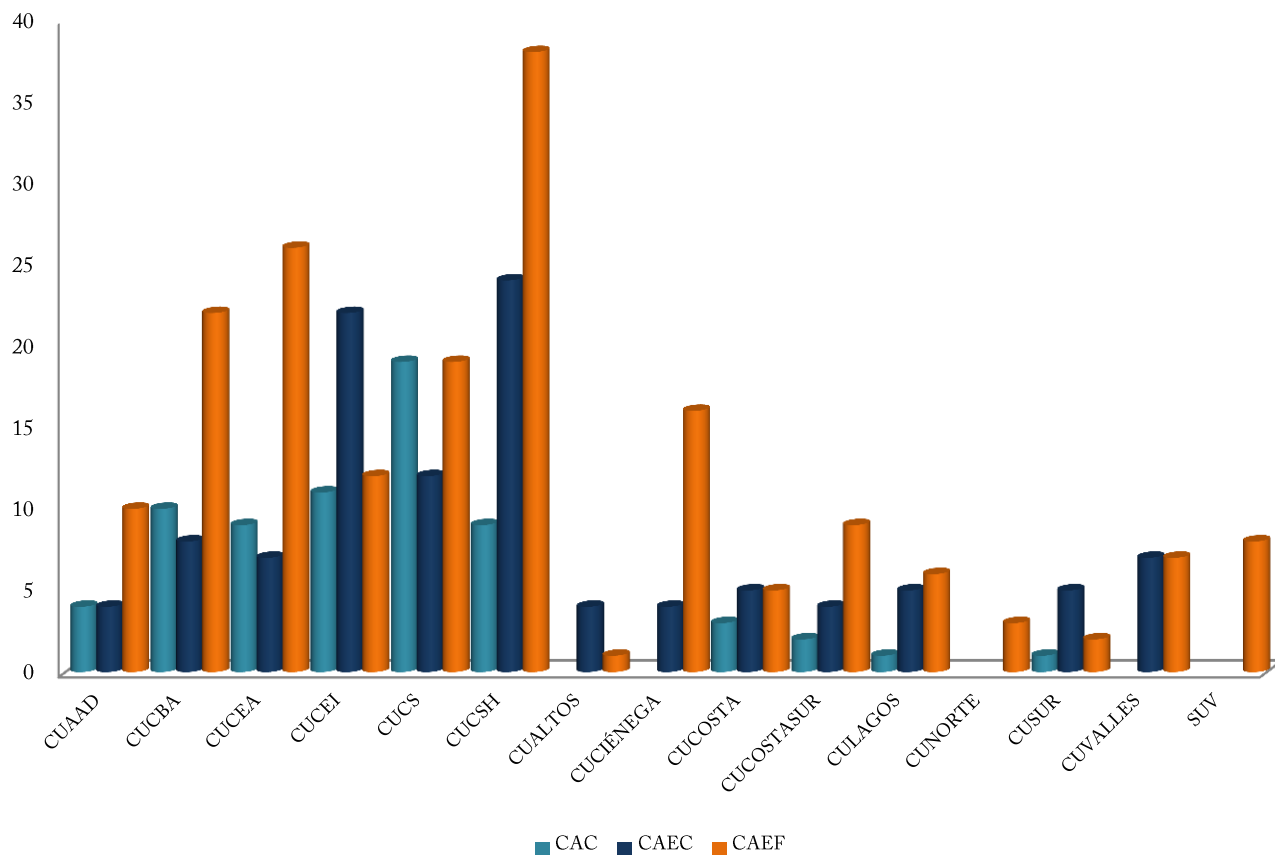


NIVEL	CUAAD	CUCBA	CUCEA	CUCEI	CUCS	CUCS / CUCSH	CUCSH	CUALTOS	CUCIÉNEGA	CUCOSTA	CUCOSTASUR	CULAGOS	CUSUR	CUTONALÁ	CUVALLES	SUV
Esp.	-	1	-	1	61	-	1	-	-	-	-	-	1	-	-	-
Mae.	9	8	12	12	18	2	15	2	4	7	7	1	4	4	3	5
Doc.	2	4	4	6	8	1	8	1	2	2	1	1	1	2	1	1

⁵¹ Coordinación de Investigación y Posgrado. *Nota:* Se incluyen programas, 4 de especialidad, 8 de maestría y 3 de doctorado, que se encuentran en receso, de conformidad con el artículo 24 del Reglamento General de Posgrado.



CUERPOS ACADÉMICOS POR ENTIDAD UNIVERSITARIA⁵²

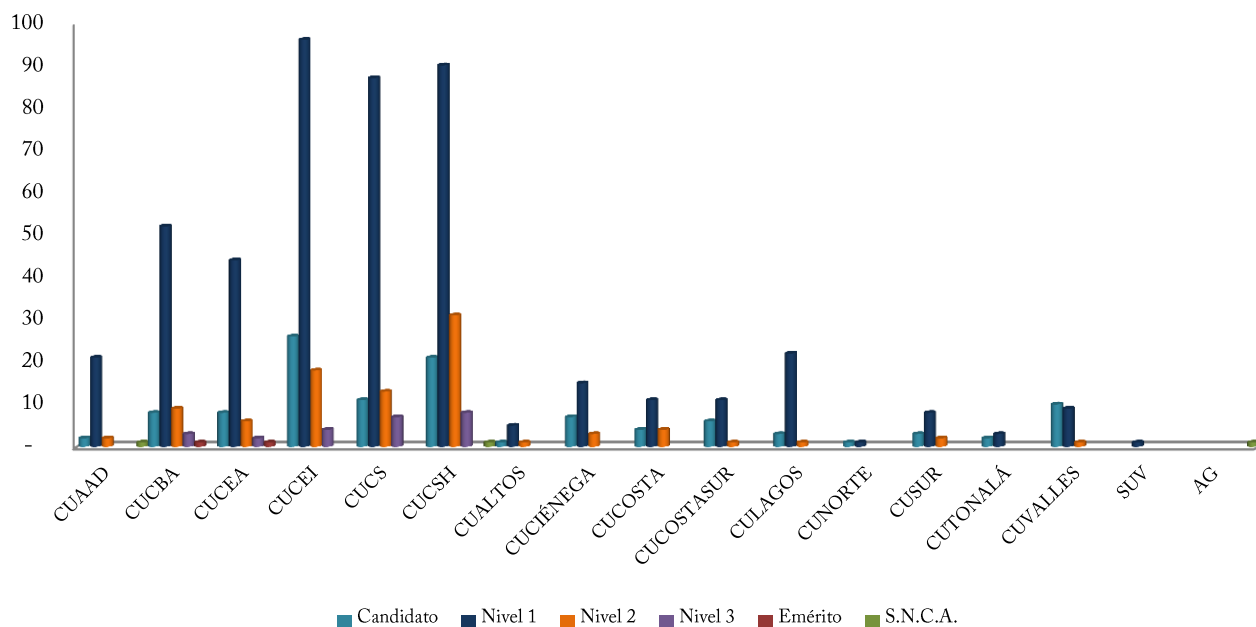


GRADO	CUAAD	CUCBA	CUCEA	CUCEI	CUCS	CUCSH	CUALTOS	CUCIÉNEGA	CUCOSTA	CUCOSTASUR	CULAGOS	CUNORTE	CUSUR	CUVALLÉS	SUV	TOTAL
CAC	4	10	9	11	19	9	-	-	3	2	1	-	1	-	-	69
CAEC	4	8	7	22	12	24	4	4	5	4	5	-	5	7	-	111
CAEF	20	22	26	12	19	38	1	16	5	9	6	3	2	7	8	184

⁵² Información proporcionada por la CGA. Información actualizada mediante correo electrónico al 30 de noviembre de 2013. Nota: El CAEC: Estudios Psicosociales está incluido dentro de CUCOSTA como aparece en la página oficial de PROMEP, aunque el CA es MultiDES (CUCOSTA-CUCSH).



MIEMBROS DEL SNI Y DEL SNCA POR CENTRO UNIVERSITARIO,
SUV, SEMS Y AG⁵³

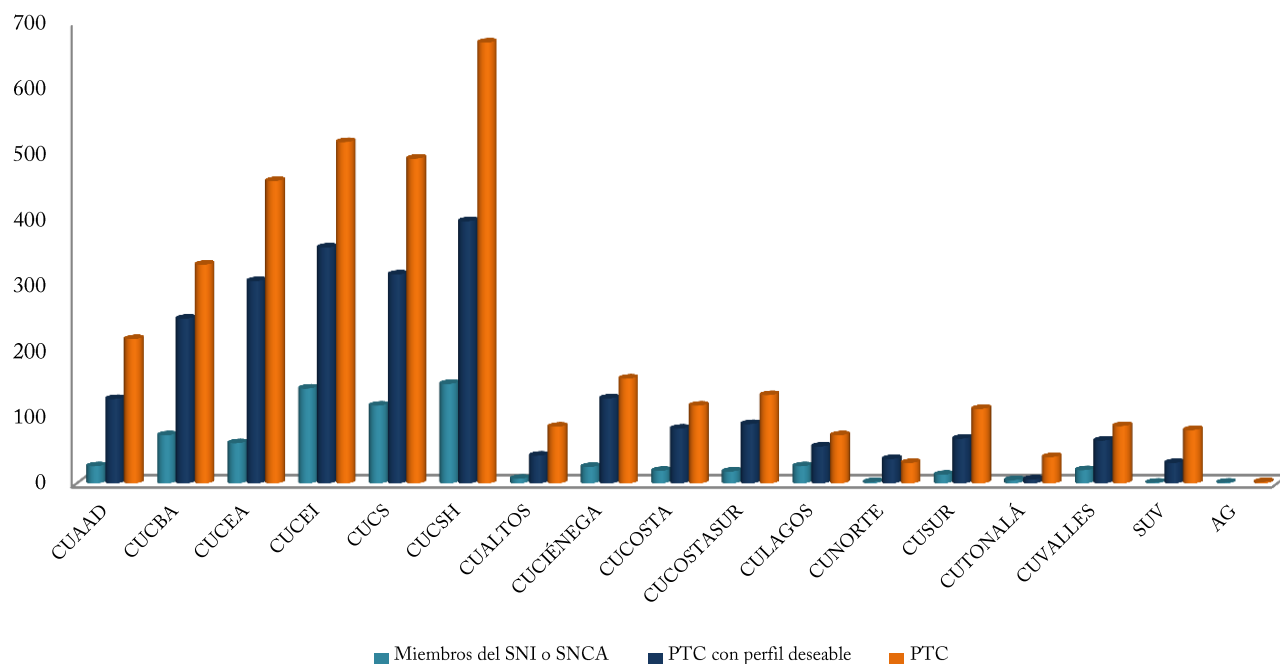


NIVEL	CUAAD	CUCBA	CUCEA	CUCEI	CUCS	CUCSH	CUALTOS	CUCIÉNEGA	CUCOSTA	CUCOSTASUR	CULAGOS	CUNORTE	CUSUR	CUTTONALÁ	CUVALLES	SUV	AG	TOTAL
Candidato	2	8	8	26	11	21	1	7	4	6	3	1	3	2	10	-	-	113
Nivel 1	21	52	44	96	87	90	5	15	11	11	22	1	8	3	9	1	-	476
Nivel 2	2	9	6	18	13	31	1	3	4	1	1	-	2	-	1	-	-	92
Nivel 3	-	3	2	4	7	8	-	-	-	-	-	-	-	-	-	-	-	24
Emérito	-	1	1	-	-	-	-	-	-	-	-	-	-	-	-	-	-	2
S.N.C.A.	1	-	-	-	-	1	-	-	-	-	-	-	-	-	-	-	1	3

⁵³ Coordinación General Académica. Coordinación de Investigación y Posgrado. Información actualizada mediante correo electrónico recibido el 29 de noviembre de 2013.

30 DE NOVIEMBRE DE 2013

PTC CON PERFIL DESEABLE REGISTRADO ANTE PROMEP Y PTC MIEMBROS DEL SNI/SNCA DE LAS ENTIDADES DE LA RED⁵⁴

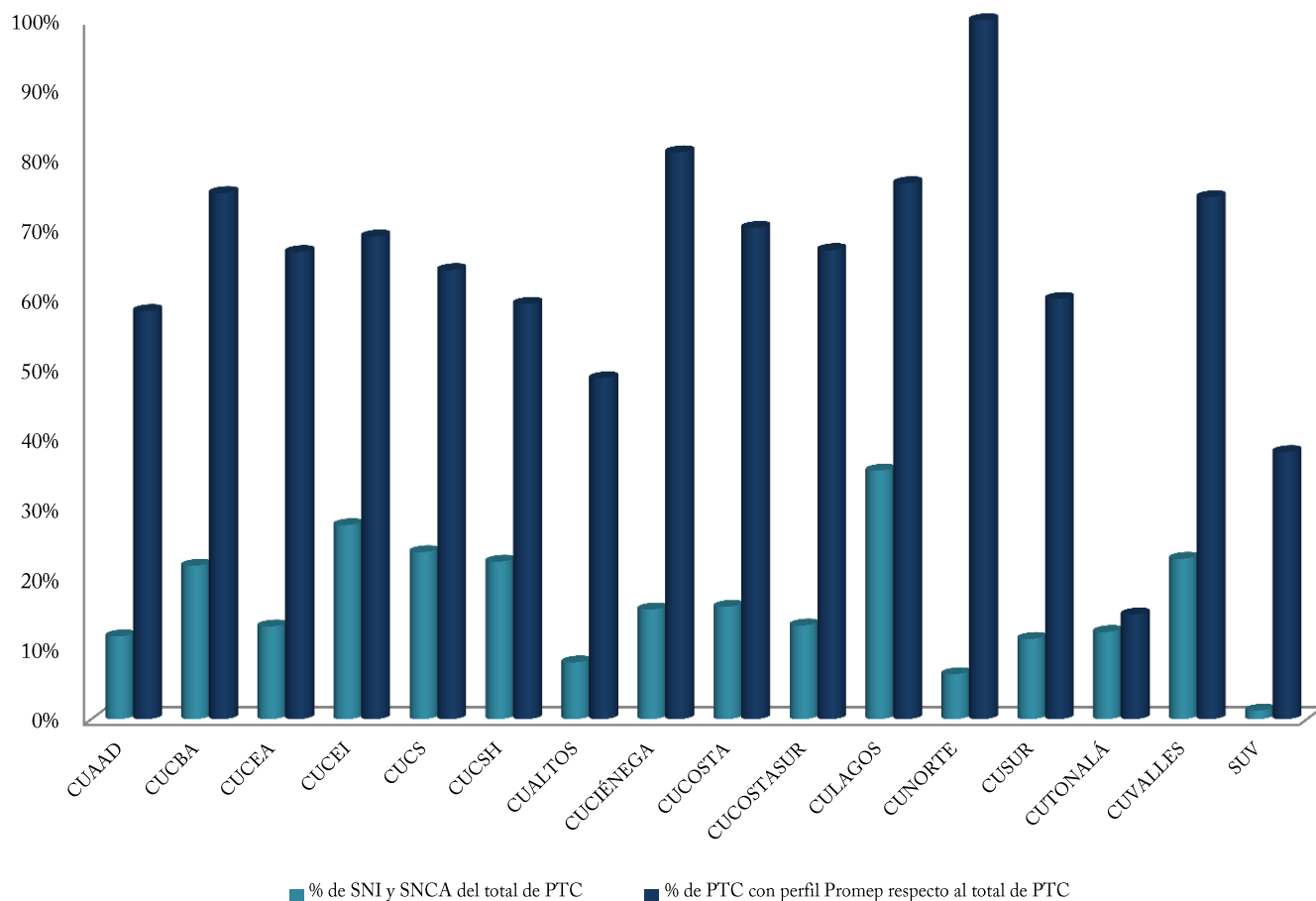


	CUAAD	CUCBA	CUCEA	CUCEI	CUCS	CUCSH	CUALTOS	CUCIÉNEGA	CUCOSTA	CUCOSTASUR	CULAGOS	CUNORTE	CUSUR	CUTTONALÁ	CUVALLÉS	SUV	AG	TOTAL
SNI o SNCA	26	73	61	144	118	151	7	25	19	18	26	2	13	5	20	1	1	710
Perfil PROMEP	128	250	307	358	317	398	42	129	83	90	56	37	68	6	65	31	-	2,365
PTC	219	332	459	518	493	669	86	159	118	134	73	31	113	40	87	81	2	3,614

⁵⁴ COPLADI a partir de la información proporcionada por la CGRH y la CIYP. Nota: PTC: CGRH. Se considera sólo PTC con estatus de titular vigente o en licencia con goce, comisionados. A partir de la segunda quincena de julio de 2010 se contarán los traslados de los PTC entre dependencias, tomando en cuenta que el PTC se contabilizará en la dependencia destino. Hubo un cambio en la metodología de conteo de las Plazas de Recursos Humanos con respecto a la manifestada anteriormente, hasta agosto del 2012 se contabilizaban todas las plazas, a partir de septiembre se contabilizan plazas pagables que antes no se contaban tales como interinos, titulares en licencia con goce, interinos cubriendo a titulares en licencia con goce, etc. Nómina de la segunda quincena de noviembre de 2013. PTC miembros del S.N.I.: Coordinación de Investigación y Posgrado. PTC con perfil PROMEP: CGA. Unidad de Mejoramiento y Formación Académica.



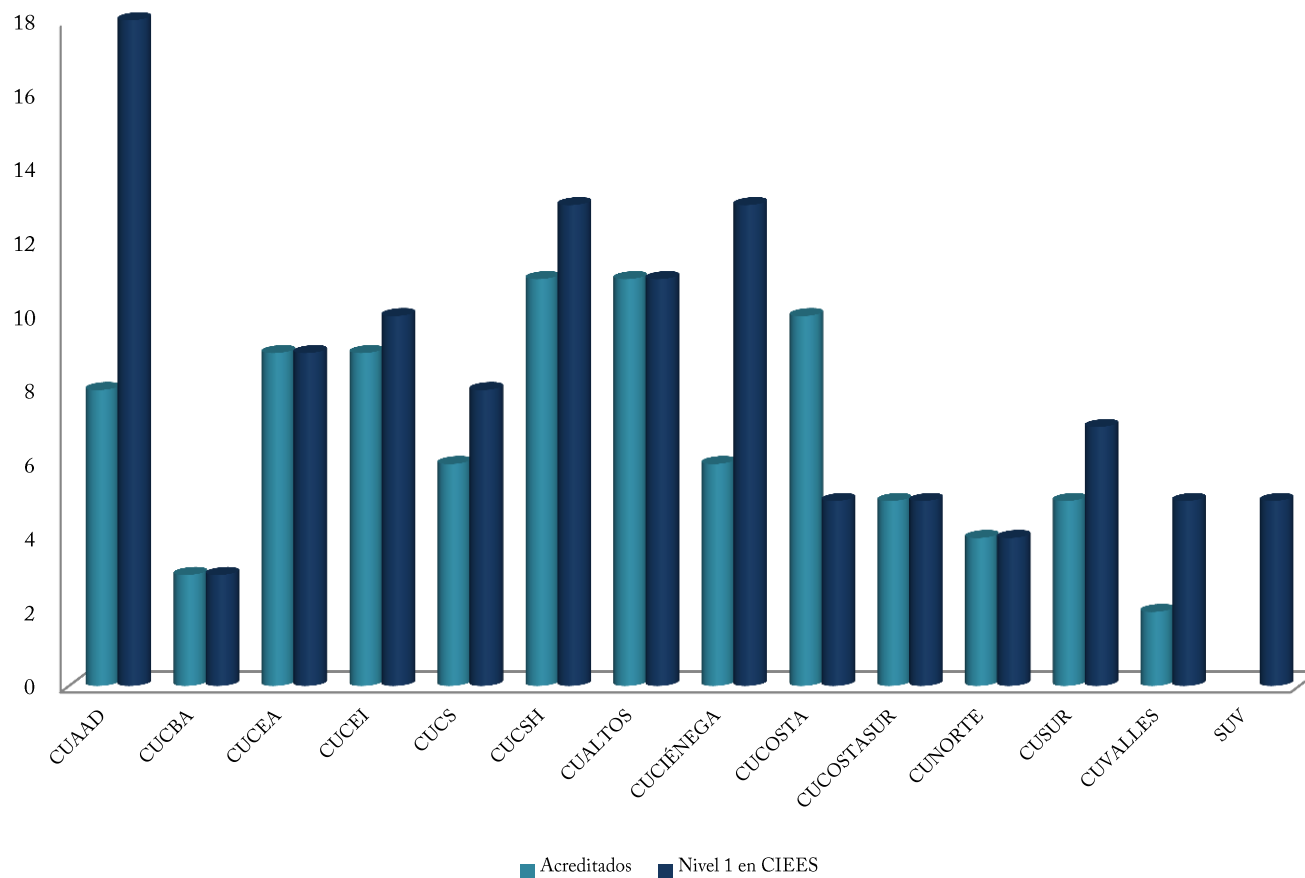
PORCENTAJE DE PTC CON PERFIL DESEABLE REGISTRADO ANTE PROMEP Y MIEMBROS DEL SNI/SNCA DEL TOTAL DE PTC DE CADA ENTIDAD DE LA RED



	CUAAD	CUCBA	CUCEA	CUCEI	CUCS	CUCSH	CUALTOS	CUCIÉNEGA	CUCOSTA	CUCOSTASUR	CULAGOS	CUNORTE	CUSUR	CUTONALÁ	CUVALLES	SUV
%SNI o SNCA	11.87	21.99	13.29	27.80	23.94	22.57	8.14	15.72	16.10	13.43	35.62	6.45	11.50	12.50	22.99	1.23
% Perfil PROMEP	58.45	75.30	66.88	69.11	64.30	59.49	48.84	81.13	70.34	67.16	76.71	100	60.18	15.00	74.71	38.27

30 DE NOVIEMBRE DE 2013

PE DE PREGRADO (Licenciatura, TSU) y PM EVALUADOS POR LOS CIEES⁵⁵ Y ACREDITADOS⁵⁶ POR COPAES, POR ENTIDAD UNIVERSITARIA

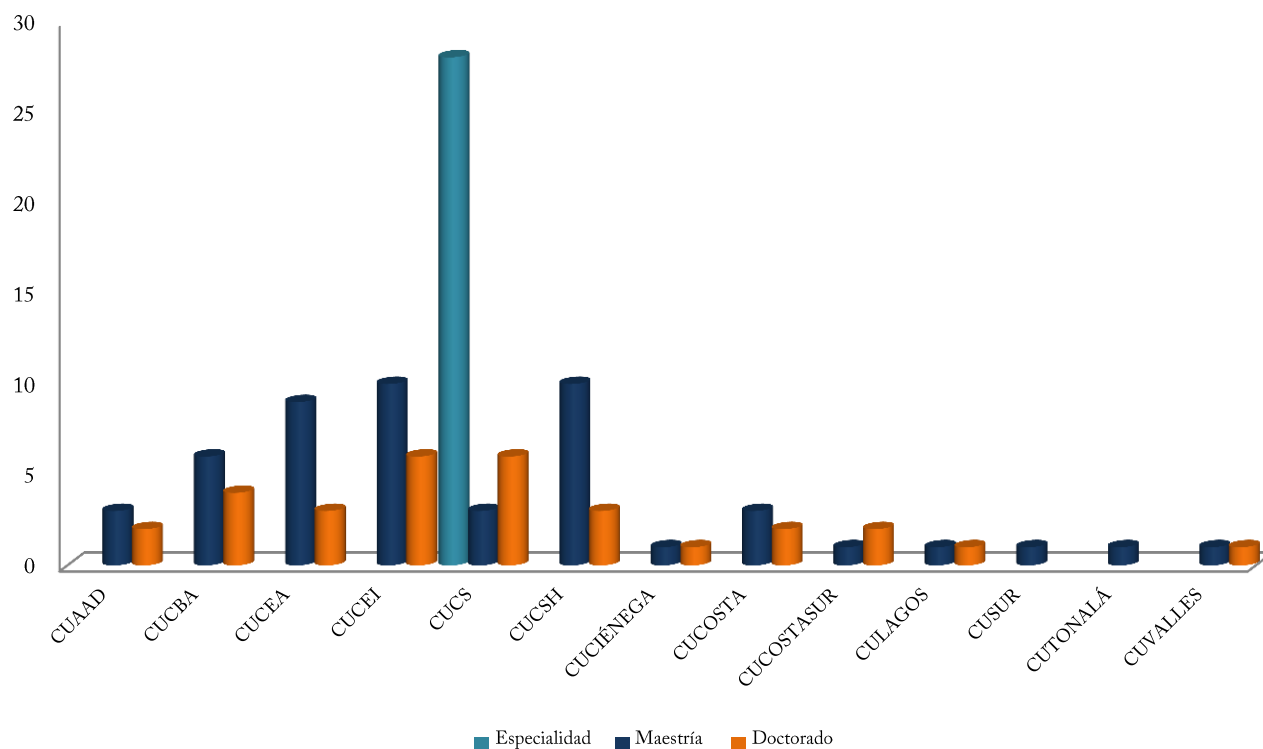


	CUAAD	CUCBA	CUCEA	CUCEI	CUCS	CUCSH	CUALTOS	CUCIÉNEGA	CUCOSTA	CUCOSTASUR	CUNORTE	CUSUR	CUVALLES	SUV	TOTAL
Acreditados	8	3	9	9	6	11	11	6	10	5	4	5	2	-	89
Nivel 1 CIEES	18	3	9	10	8	13	11	13	5	5	4	7	5	5	116

⁵⁵ Coordinación de Innovación Educativa y Pregrado. *Nota:* Los CIEES evalúan a los PE con diferentes orientaciones o sedes por separado.

⁵⁶ Coordinación de Innovación Educativa y Pregrado. *Nota:* La distribución de PE acreditados es: 88 de Licenciatura (Lic.). Además se cuenta con 1 programa de Nivelación (Niv.) acreditado haciendo un total de 89 programas acreditados.

PE RECONOCIDOS POR EL CONACyT POR ENTIDAD UNIVERSITARIA (PE EN EL PNPC)⁵⁷

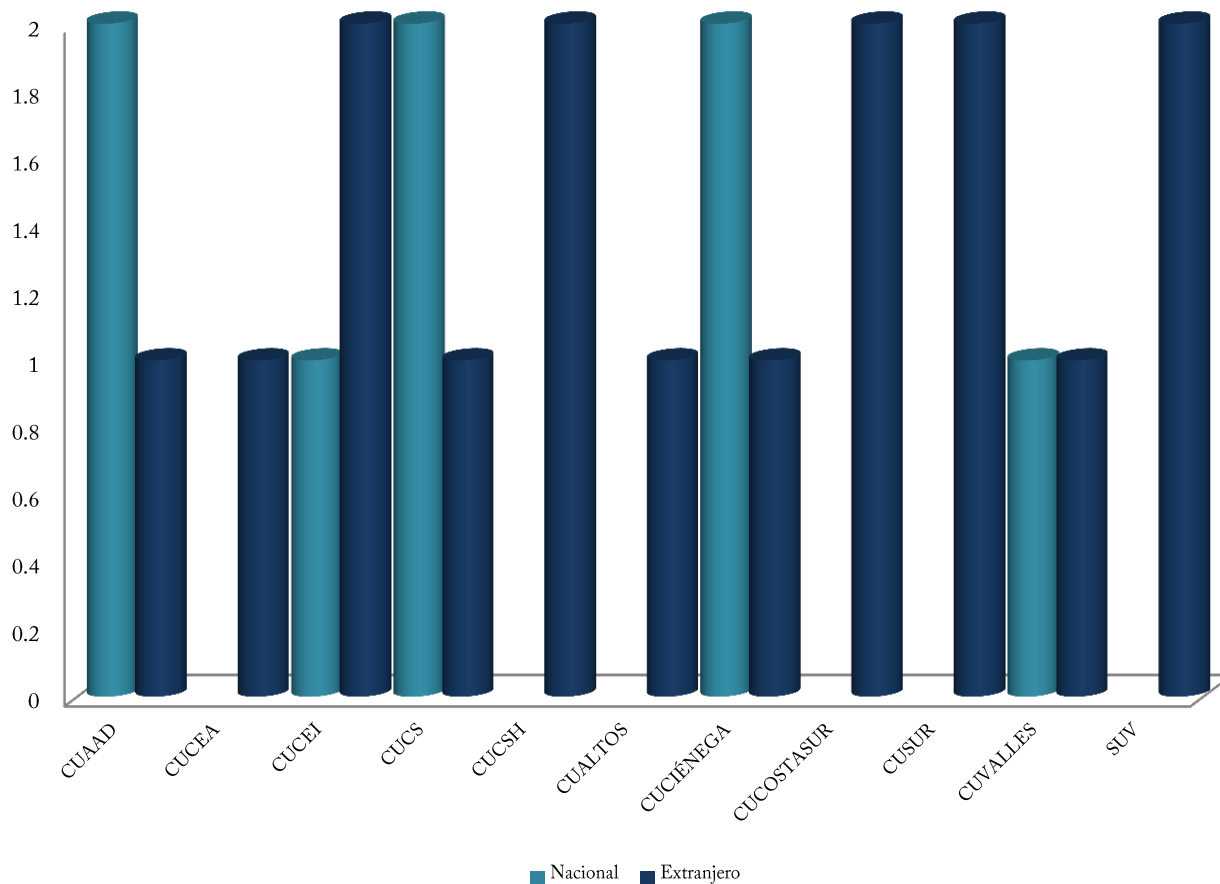


	CUAAD	CUCBA	CUCEA	CUCEI	CUCS	CUCSH	CUCIÉNEGA	CUCOSTA	CUCOSTASUR	CULAGOS	CUNORTE	CUTONALÁ	CUVALLES
Especialidad	-	-	-	-	28	-	-	-	-	-	-	-	-
Maestría	3	6	9	10	3	10	1	3	1	1	1	1	1
Doctorado	2	4	3	6	6	3	1	2	2	1	-	-	1

⁵⁷ Coordinación General Académica. Coordinación de Investigación y Posgrado. CONACyT reconoce 105 posgrados en el PNPC, hay algunos que están reconocidos en más de una sede, por ello, no necesariamente suman 105. La Maestría en Ciencias de la Salud Ambiental es un posgrado intercentro entre el CUCBA y CUCS, el Doctorado en Ciencias en Biosistemática, Ecología y Manejo de Recursos Naturales y Agrícolas fue reconocido para 3 sedes (CUCBA, CUCOSTASUR y CUCOSTA).



UNIVERSITARIOS BENEFICIADOS CON EL PROGRAMA DE BECAS DE POSGRADO PROMEP⁵⁸

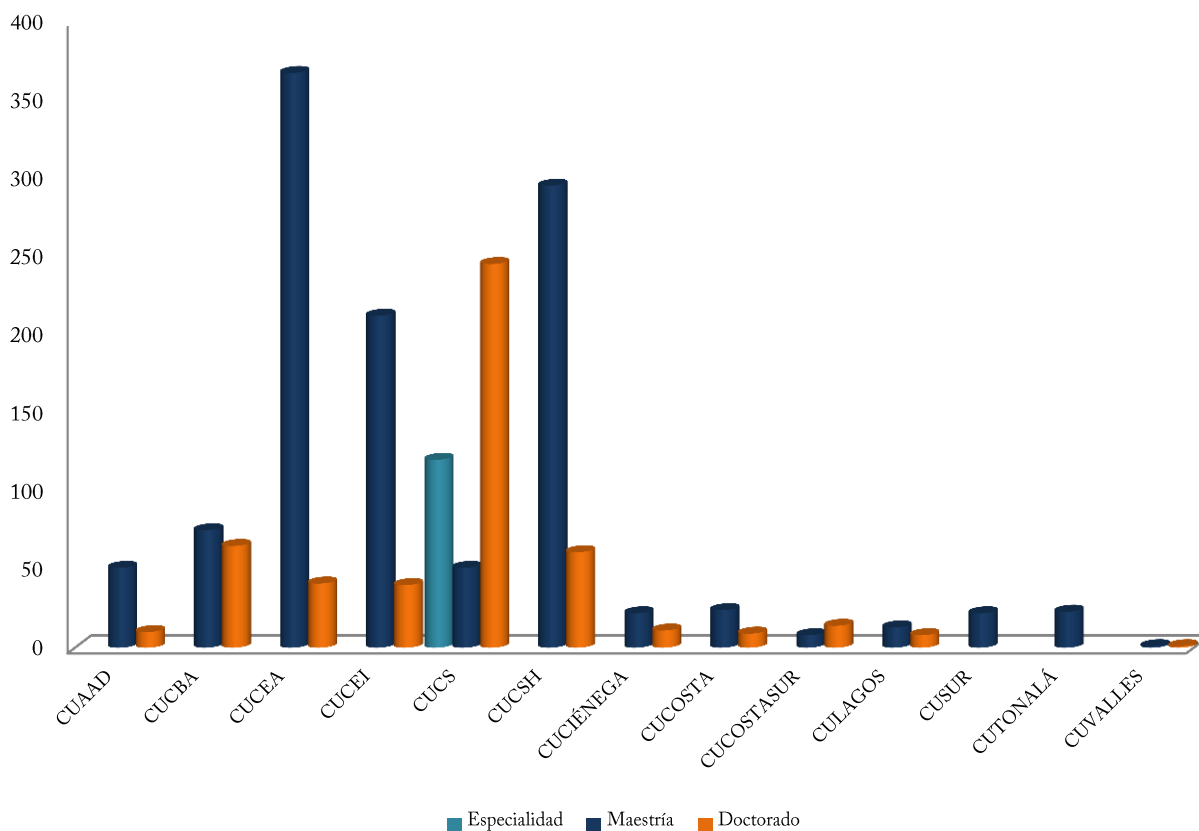


	CUAAD	CUCEA	CUCEI	CUCS	CUCSH	CUALTOS	CUCIÉNEGA	CUCOSTASUR	CUSUR	CUVALLES	SUV	TOTAL
Nacional	2	-	1	1	-	-	2	2	-	1	-	9
Extranjero	1	1	2	2	2	1	1	1	1	1	2	15

⁵⁸ Coordinación General Académica. Unidad de Mejoramiento y Formación Académica. Información actualizada mediante correo electrónico el 28 de noviembre de 2013.

30 DE NOVIEMBRE DE 2013

ALUMNOS BENEFICIADOS CON BECAS CONACyT POR ENTIDAD UNIVERSITARIA⁵⁹

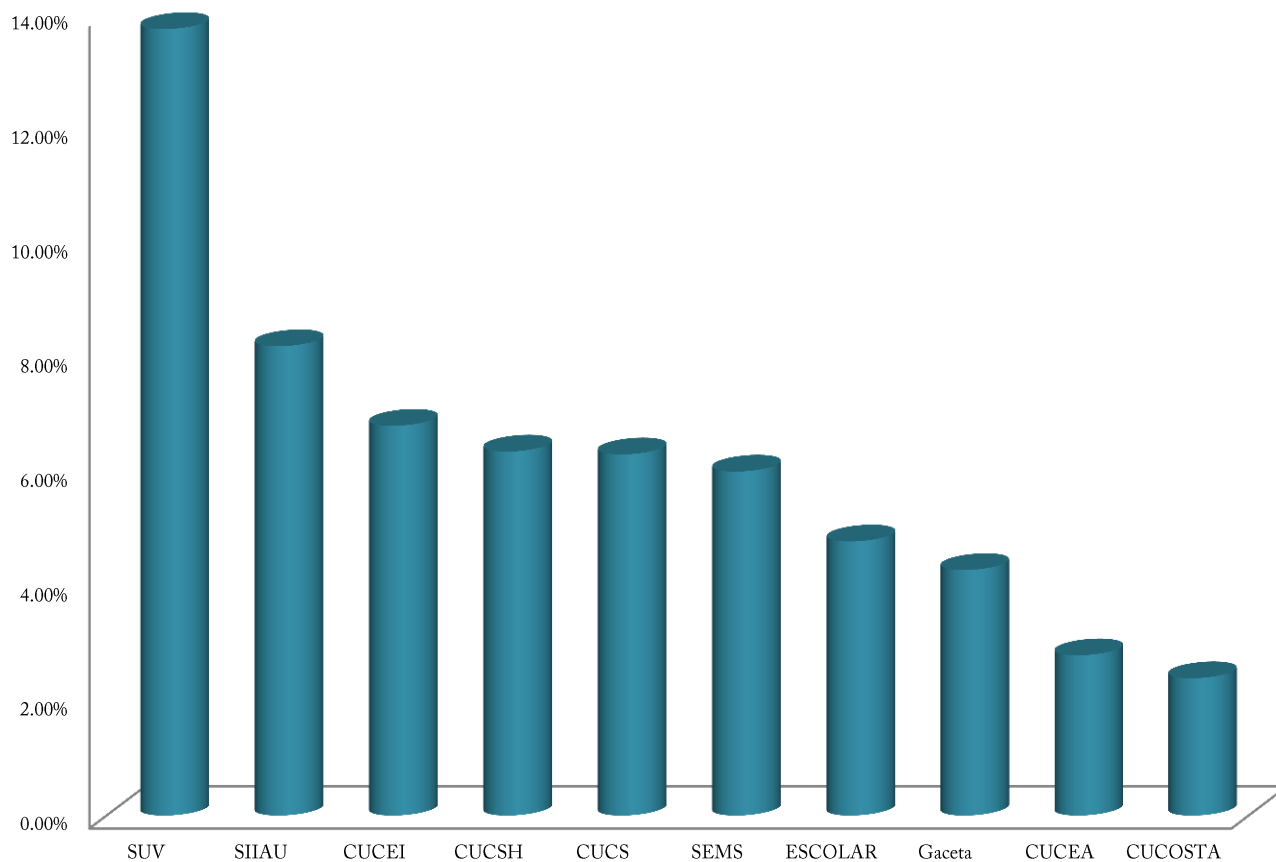


	CUAAD	CUCBA	CUCEA	CUCEI	CUCS	CUCSH	CUCIÉNEGA	CUCOSTA	CUCOSTASUR	CULAGOS	CUSUR	CUTONALÁ	CUVALLES	TOTAL
Especialidad	-	-	-	-	120	-	-	-	-	-	-	-	-	120
Maestría	51	75	367	212	51	295	22	24	8	13	22	23	1	1,164
Doctorado	10	65	41	40	245	61	11	9	14	8	-	-	1	505

⁵⁹ Coordinación General Académica. Unidad de Mejoramiento y Formación Académica. Información actualizada mediante correo electrónico el 28 de noviembre de 2013.



SUBDOMINIOS MÁS VISITADOS DE LA UdeG⁶⁰
(Sitios de la UdeG más visitados)



	SUV	SIIAU	CUCEI	CUCSH	CUCS	SEMS	ESCOLAR	GACETA	CUCEA	CUCOSTA
% visita	13.74	8.20	6.81	6.36	6.31	6.01	4.79	4.29	2.80	2.40

⁶⁰ Información de la página <http://www.alexa.com>. Alexa es una herramienta que presenta el ranking de los sitios más visitados en la web. Fecha de consulta: 29 de noviembre de 2013.



SIGLARIO

AG	Administración General
CA	Cuerpo Académico
CAC	Cuerpo Académico Consolidado
CAEC	Cuerpo Académico en Consolidación
CAEF	Cuerpo Académico en Formación
CGA	Coordinación General Académica
CGRH	Coordinación General de Recursos Humanos
CGTI	Coordinación General de Tecnologías de la Información
CIEES	Comités Interinstitucionales para la Evaluación de la Educación Superior
CIEP	Coordinación de Innovación Educativa y Pregrado
CIyP	Coordinación de Investigación y Posgrado
CONACyT	Consejo Nacional de Ciencia y Tecnología
COPAES	Consejo para la Acreditación de la Educación Superior
COPEEMS	Consejo para la Evaluación de la Educación del Tipo Medio Superior, A.C.
COPLADI	Coordinación General de Planeación y Desarrollo Institucional
CU	Centro Universitario
CUAAD	Centro Universitario de Arte, Arquitectura y Diseño
CUCBA	Centro Universitario de Ciencias Biológicas y Agropecuarias
CUCEA	Centro Universitario de Ciencias Económico Administrativas
CUCEI	Centro Universitario de Ciencias Exactas e Ingenierías
CUCS	Centro Universitario de Ciencias de la Salud
CUCSH	Centro Universitario de Ciencias Sociales y Humanidades
CUALTOS	Centro Universitario de los Altos
CUCIÉNEGA	Centro Universitario de la Ciénega
CUCOSTA	Centro Universitario de la Costa
CUCOSTASUR	Centro Universitario de la Costa Sur
CULAGOS	Centro Universitario de los Lagos
CUNORTE	Centro Universitario del Norte
CUPIA	Consejo de Universidades Públicas e Instituciones Afines
CUSUR	Centro Universitario del Sur
CUTONALÁ	Centro Universitario de Tonalá
CUVALLES	Centro Universitario de los Valles
HCGU	Honorable Consejo General Universitario
HCUEMS	Honorable Consejo Universitario de Educación Media Superior
LGAC	Líneas de Generación y Aplicación del Conocimiento
MultiDES	Múltiples Dependencias de Educación Superior



UNIVERSIDAD DE GUADALAJARA

Red Universitaria de Jalisco

VICERRECTORÍA EJECUTIVA

COPLADI

Coordinación General de Planeación y Desarrollo Institucional

30 DE NOVIEMBRE DE 2013

PE	Programa Educativo
PFC	Programa de Fomento a la Calidad
PIFI	Programa Integral de Fortalecimiento Institucional
PM	Profesional Medio
PNP	Padrón Nacional de Posgrado
PNPC	Padrón Nacional de Posgrados de Calidad
PRONABES	Programa Nacional de Becas para la Educación Superior
PROMEP	Programa de Mejoramiento del Profesorado
PTC	Profesores de Tiempo Completo
SEMS	Sistema de Educación Media Superior
SEJ	Secretaría de Educación Jalisco
SNI	Sistema Nacional de Investigadores
SNCA	Sistema Nacional de Creadores de Arte
SUV (udgvirtual)	Sistema de Universidad Virtual
TSU	Técnico Superior Universitario