



NUMERALIA INSTITUCIONAL

INFORMACIÓN BÁSICA

INFORMACIÓN GENERAL				
15	<i>Centros universitarios</i>			
	6	Temáticos		
	9	Regionales		
2	<i>Sistemas universitarios</i>			
	1	Sistema de Universidad Virtual ¹		
	1	Sistema de Educación Media Superior		
		66	Escuelas	
			24	Metropolitanas ²
			42	Regionales
		88	Módulos	
			4	Metropolitanas ³
			84	Regionales
		13	Extensiones ^a	
			-	Metropolitanas
			13	Regionales

¹ El Sistema de Universidad Virtual incluye una modalidad de Bachillerato Virtual.

² La Escuela Preparatoria Regional de Tonalá y la Escuela Preparatoria Regional de Tonalá Norte se consideran metropolitanas.

³ El módulo La Experiencia de la Escuela Preparatoria Regional de Tonalá se considera metropolitano.

^a Extensiones dictaminadas por el Honorable Consejo Universitario de Educación Media Superior.



MATRÍCULA CICLO 2015-2016 ⁴				Masculino	Femenino
265,167	Total de alumnos de la Universidad de Guadalajara			124,524	140,643
118,665	<i>Alumnos de Nivel Superior</i>			57,588	61,077
	114,927	Centros Universitarios		55,934	58,993
		72,367	Centros temáticos	36,277	36,090
		42,560	Centros regionales	19,657	22,903
	3,738	SUV		1,654	2,084
146,502	<i>Alumnos de Nivel Medio Superior</i>			66,936	79,566
	3,513	Centros Universitarios		1,123	2,390
		2,396	Centros temáticos	846	1,550
		1,117	Centros regionales	277	840
	142,593	SEMS		65,618	76,975
		76,625	Planteles metropolitanos	35,480	41,145
		65,968	Planteles regionales	30,138	35,830
	396	SUV		195	201

OFERTA EDUCATIVA		
<i>Nivel Medio Superior</i>		
42	<i>Programas⁵</i>	
	3	Bachillerato General ⁶
	20	Bachillerato Tecnológico
	19	Profesional Medio ⁷

⁴ Cuestionarios 911 de inicio de cursos ciclo escolar 2015-2016. Cifras en proceso de consolidación ante la SEP.

⁵ Información recibida para el Informe de actividades 2015-2016, corte a: diciembre de 2015

⁶ En el dato de bachillerato general se toma en cuenta el bachillerato general a distancia que ofrece el SUV.

⁷ El dato de profesional medio considera los programas existentes en el CUAAD, CUCS y CUSUR.



OFERTA EDUCATIVA		
<i>Nivel Superior</i>		
262	<i>Programas de pregrado⁸</i>	
	222	Licenciatura ⁹
	40	TSU
241	<i>Programas de posgrado¹⁰</i>	
	70	Especialidad
	124	Maestría
	47	Doctorado
<i>Otros Niveles</i>		
19	<i>Programas de otros niveles</i>	
	1	Programa Básico
	18	Curso Posbásico

PUBLICACIONES COMO RESULTADO DE ACTIVIDADES DE INVESTIGACIÓN		
3,069	<i>Publicaciones¹¹</i>	
	5	Antologías
	1,362	Artículos en revistas arbitradas
	374	Artículos en revistas sin arbitraje
	432	Capítulos de libros
	334	Libros
	334	Memorias
	228	Otros

⁸ Coordinación General Académica. Coordinación de Innovación Educativa y Pregrado. *Nota:* Se muestra el conteo de programas de pregrado por CU, los 262 corresponden al conteo por programa, no por sede. Información recibida para el Informe de actividades 2015-2016, corte a: diciembre de 2015

⁹ *Nota:* Los 222 incluyen los programas de nivelación de licenciatura.

¹⁰ Coordinación General Académica. Coordinación de Investigación y Posgrado. *Nota:* Los 241 PE de posgrado corresponden al conteo por programa, no por sede. Información recibida para el Informe de actividades 2015-2016, corte a: diciembre de 2015.

¹¹ Centros Universitarios de la Red. Información recibida para el Informe de actividades 2015-2016, corte a: diciembre de 2015.



INFRAESTRUCTURA Y APOYOS ACADÉMICOS			
<i>Patrimonio Universitario¹²</i>			
4,133.49	Superficie total de terreno (hectáreas)		
1,615,055.54	Superficie total construida (m ²)		
1,127,706.60	Áreas verdes (m ²)		
<i>Distribución de Espacios¹³</i>			
3,767	Aulas		
1,035	Laboratorios		
239	Talleres		
212	Auditorios/Aulas Audiovisuales		
222	Áreas deportivas		
152	Áreas artísticas		
288	Centros de cómputo		
<i>Bibliotecas¹⁴</i>			
187	<i>Total de bibliotecas</i>		
	39	En Centros universitarios	
		27	En Centros universitarios temáticos
		12	En Centros universitarios regionales
	1	En el SUV	
	143	En el SEMS	
	2	Bibliotecas públicas	
	2	En la Administración General	
3,973,917	<i>Número de volúmenes en bibliotecas</i>		
	1,275,272	En centros universitarios	
		684,615	En centros universitarios temáticos
		590,657	En centros universitarios regionales
	11,935	En el SUV	
	796,544	En el SEMS	

¹² Coordinación de Servicios Generales, Coordinación General de Patrimonio. *Nota:* No se cuenta el desglose por entidad. Información recibida para el Informe de actividades 2015-2016, corte a: enero de 2016.

¹³ Ídem.

¹⁴ Coordinación General Académica. Coordinación de Bibliotecas. Información recibida para el Informe de Actividades 2015-2016, corte a: enero de 2016.



INFRAESTRUCTURA Y APOYOS ACADÉMICOS			
	1,886,766	En las bibliotecas públicas	
	3,400	En la Administración General	
1,996,249	<i>Número de títulos en bibliotecas</i>		
	638,590	En centros universitarios	
		378,640	En centros universitarios temáticos
		259,950	En centros universitarios regionales
	8,249	En el SUV	
	458,484	En el SEMS	
	887,879	En las bibliotecas públicas	
	3,047	En la Administración General	
<i>Mobiliario y Equipo¹⁵</i>			
58,087	Butacas		
3,109	Equipo contra incendio		
46,789	Equipo de laboratorio		
1,618	Equipo de transporte		
12,337	Escritorios		
478	Máquinas de escribir		
8,140	Pizarrones y pintarrones		
9,423	Proyectores		
6,141	Televisores		
530	Videocaseteras		
63,275	Computadoras		

¹⁵ Coordinación General de Patrimonio. Información recibida para el Informe de Actividades 2015-2016, corte a: enero de 2016.



EXTENSIÓN		
2,508	<i>Bienes artísticos y culturales</i> ¹⁶	
	1,982	Pinturas
	74	Murales
	137	Esculturas
	260	Fotografías históricas
	30	Placas conmemorativas
	25	Obras diversas

FINANCIAMIENTO	
12,143,971,098	Ingresos presupuestados 2016 ¹⁷ (en pesos)

¹⁶ Ídem. Información actualizada a diciembre de 2015.

¹⁷ Presupuesto Inicial de Ingresos y Egresos 2016, Universidad de Guadalajara.

INDICADORES BÁSICOS DE MARZO

COMPETITIVIDAD ACADÉMICA		
Nivel Medio Superior		
100,301	70.1%	Matrícula en planteles reconocidos por el Sistema Nacional de Bachillerato. ¹⁸
Nivel Superior		
<i>Pregrado</i>		
15,450		Matrícula de Licenciatura en PE acreditados internacionalmente
95,877	92.7%	Matrícula de Licenciatura y TSU en PE evaluables de calidad reconocida ¹⁹
<i>Posgrado</i>		
3,920	53.1%	Matrícula de posgrado en PE en PFC y PNP ²⁰

CALIDAD ACADÉMICA		
<i>Nivel Medio Superior</i>		
108	Planteles que han obtenido pronunciamiento favorable del Comité Directivo del Sistema Nacional de Bachillerato ²¹ .	
	2	Nivel I ²²
	32	Nivel II
	74	Nivel III

¹⁸ Sistema de Educación Media Superior. Coordinación de Planeación y Evaluación. Sistema de Universidad Virtual. Coordinación de Planeación de. Información actualizada al: 31 de marzo de 2016. Nota: Incluye un Bachillerato Virtual. La matrícula corresponde a los cuestionarios 911 SEP-ANUIES-INEGI de inicio de ciclo escolar 2015-2016.

¹⁹ Información actualizada al 31 de marzo de 2016. La matrícula corresponde a los cuestionarios 911 SEP-ANUIES-INEGI de inicio de ciclo escolar 2015-2016.

²⁰ Ídem.

²¹ Sistema de Educación Media Superior. Coordinación de Planeación y Evaluación. Sistema de Universidad Virtual. Coordinación de Planeación. Información actualizada al: 31 de marzo de 2016. Nota: Incluye un Bachillerato Virtual.

²² Se consideran de calidad sólo los planteles evaluados en los niveles I y II por el SNB.



31 DE MARZO DE 2016

CALIDAD ACADÉMICA		
<i>Nivel Superior</i>		
<i>Pregrado</i>		
104	Programas educativos de Licenciatura acreditados por organismos reconocidos por COPAES. ²³	
13	Programa de Licenciatura acreditado Internacionalmente.	
113	Programas educativos evaluados en nivel I por los CIEES (Lic. y TSU) ²⁴	
<i>Posgrado</i>		
144	Programas reconocidos por el CONACyT (PE en PNPC) ²⁵	
	8	De competencia internacional
	38	Consolidado
	55	En desarrollo
	43	De reciente creación

INVESTIGACIÓN			Masculino	Femenino
1,711	Total de investigadores ²⁶		1,017	694
1	<i>Miembros del SNCA²⁷ (Sistema Nacional de Creadores de Arte)</i>		1	0
	1	Creador Emérito	1	0
937	52.4%	<i>Miembros del SNI²⁸ (Sistema Nacional de Investigadores)</i>	582	355
	180	Candidatos	111	69
	601	Nivel I	358	243
	118	Nivel II	82	36
	36	Nivel III	29	7
	2	Excelencia (Emérito)	2	0
2,441	63.3%	PTC con perfil deseable registrados en el PRODEP ²⁹	1,426	1,015

²³ Coordinación General Académica. Coordinación de Innovación Educativa y Pregrado. Información actualizada al 31 de marzo de 2016.

²⁴ Ídem. *Nota:* A partir de marzo de 2015, los CIEES ya no toman en cuenta las orientaciones de los PE, por lo que los 113 corresponden al conteo por programa, no por orientaciones. El conteo incluye 3 programas que no cuentan con matrícula, 3 programas de TSU y 1 de nivelación.

²⁵ Coordinación General Académica. Coordinación de Investigación y Posgrado.

²⁶ Coordinación General de Recursos Humanos. Información correspondiente al 31 de marzo de 2016, nómina de la segunda quincena de marzo.

²⁷ Coordinación General Académica. Coordinación de Investigación y Posgrado. Información actualizada al 31 de marzo de 2016.

²⁸ Ídem. Información actualizada al 31 de marzo de 2016. *Nota:* Se toman en cuenta únicamente PTC que son miembros del SNI cuya carta de reconocimiento está con la Universidad de Guadalajara. Aunado a esto, la adscripción por CU se encuentra tal y como CONACyT la reconoce, para cambios de adscripción de CU, el investigador debe realizar un trámite de notificación, que es personal ante el CONACyT. Se calcula el porcentaje de PTC adscritos al SNI, con respecto al total de PTC con doctorado en centros universitarios, SUV y AG.



INVESTIGACIÓN			
436	<i>Cuerpos Académicos registrados en el PRODEP³⁰</i>		
	81	18.6%	Cuerpos Académicos Consolidados (CAC)
	126	28.9%	Cuerpos Académicos en Consolidación (CAEC)
	229	52.5%	Cuerpos Académicos en Formación (CAEF)
970	<i>Líneas de Generación y Aplicación del Conocimiento (LGAC) registradas en PRODEP³¹</i>		
	221		De Cuerpos Académicos Consolidados
	273		De Cuerpos Académicos en Consolidación
	476		De Cuerpos Académicos en Formación

INTERNACIONALIZACIÓN ³²			
1,003	<i>Convenios con otras universidades</i>		
	655	Convenios internacionales	
		402	Generales
		253	Específicos
	348	Convenios nacionales	
		265	Generales
		83	Específicos
109	<i>Asociaciones y redes de colaboración en que participa la UdeG</i>		
	23	Asociaciones internacionales	
	5	Asociaciones nacionales	
	72	Redes de colaboración internacionales	
	9	Redes de colaboración nacionales	
661	<i>Estudiantes que han participado en acciones de movilidad pertenecientes a instituciones externas (entrantes)³³</i>		
	226	Masculino (entrantes)	
	435	Femenino (entrantes)	

²⁹ Coordinación General Académica. Unidad de Mejoramiento y Formación Académica. Se calcula el porcentaje de PTC con perfil PRODEP (antes PROMEP), con respecto al total de PTC con posgrado en centros universitarios, SUV y AG.

³⁰ Coordinación General Académica. Unidad de Mejoramiento y Formación Académica. Información actualizada al 31 de marzo de 2016.

³¹ Ídem.

³² Coordinación General de Cooperación e Internacionalización. Información actualizada al 31 de marzo de 2016.

³³ Alumnos correspondientes del ciclo 2016 A .



INTERNACIONALIZACIÓN ³²		
513	<i>Estudiantes de la UdeG que han participado en acciones de movilidad en instituciones externas (salientes)</i>	
	231	Masculino (salientes)
	282	Femenino (salientes)
5	<i>Profesores que han participado en acciones de movilidad pertenecientes a instituciones externas (entrantes)³⁴</i>	
	2	Masculino (entrantes)
	3	Femenino (entrantes)
13	<i>Profesores de la UdeG que han participado en acciones de movilidad en instituciones externas (salientes)</i>	
	3	Masculino (salientes)
	10	Femenino (salientes)

UNIVERSITARIOS BENEFICIADOS CON BECAS Y APOYOS		
<i>Becas y apoyos externos</i>		
TOTAL		
2,110	<i>Alumnos de posgrado becados por el CONACyT³⁵</i>	
	141	Especialidad
	1,219	Maestría
	750	Doctorado
31	<i>Becas vigentes para estudio de posgrado PRODEP³⁶</i>	
	16	Becas a programas nacionales
	15	Becas a programas extranjeros

³⁴ Ídem. Nota: El número de profesores entrantes y salientes corresponde a lo que va del 2016, información actualizada al 31 de marzo de 2016.

³⁵ Coordinación General Académica, Unidad de Mejoramiento y Formación Académica. Nota: Las becas CONACyT se renuevan cada inicio de semestre (enero y agosto). Información con corte al 31 de enero de 2016.

³⁶ Coordinación General Académica, Unidad de Mejoramiento y Formación Académica. Información actualizada al 31 de marzo de 2016.



RECURSOS HUMANOS ³⁷				
TOTAL	SEMS	CU/SUV	AG	
26,011	8,848	15,022	2,141	Total en la Red Universitaria
16,274	6,297	9,961	16	Total del personal académico
3,523	1,359	2,164	-	Docentes de tiempo completo
675	445	230	-	Docentes de medio tiempo
1,697	3	1,692	2	Investigadores de tiempo completo
14	-	14	-	Investigadores de medio tiempo
1,129	528	589	12	Técnicos de tiempo completo
564	462	100	2	Técnicos de medio tiempo
8,672	3,500	5,172	-	Profesores de asignatura
9,737	2,551	5,061	2,125	Total del personal administrativo
1,725	468	1,064	193	Mandos medios y superiores
5,135	1,754	2,654	727	Sindicalizados
1,150	189	386	575	Confianza
1,727	140	957	630	Contrato laboral

GOBIERNO	
3	Sesiones del HCGU a marzo de 2016 ³⁸
37	Dictámenes aprobados por el HCGU a marzo de 2016 ³⁹
2	Sesiones del Consejo de Rectores a marzo de 2016 ⁴⁰
8	Acuerdos del Consejo de Rectores a marzo de 2016 ⁴¹

FIDEICOMISO DE PENSIONES Y JUBILACIONES	
\$10,986,864,958.30	Saldo del Fideicomiso de Pensiones y Jubilaciones al 29 de febrero de 2016 (en pesos)

³⁷ Coordinación General de Recursos Humanos. Información correspondiente al 31 de marzo de 2016, nómina de la segunda quincena de marzo. Unidad de medida: Personas/plazas. Hubo un cambio en la metodología de conteo de las Plazas de Recursos Humanos con respecto a la manifestada anteriormente, hasta agosto del 2012 se contabilizaban todas las plazas, a partir de septiembre se contabilizan plazas pagables que antes no se contaban tales como interinos, titulares en licencia con goce, interinos cubriendo a titulares en licencia con goce, etc. El conteo consiste en personas por función, una persona puede desempeñar más de una función siempre y cuando la suma de la carga horaria semanal no exceda 48 horas.

³⁸ Secretaría Técnica de la Secretaría General. Información actualizada al 31 de marzo de 2016.

³⁹ Ídem.

⁴⁰ Consulta del sitio web del Consejo de Rectores www.cr.udg.mx/. Información al 31 de marzo de 2016.

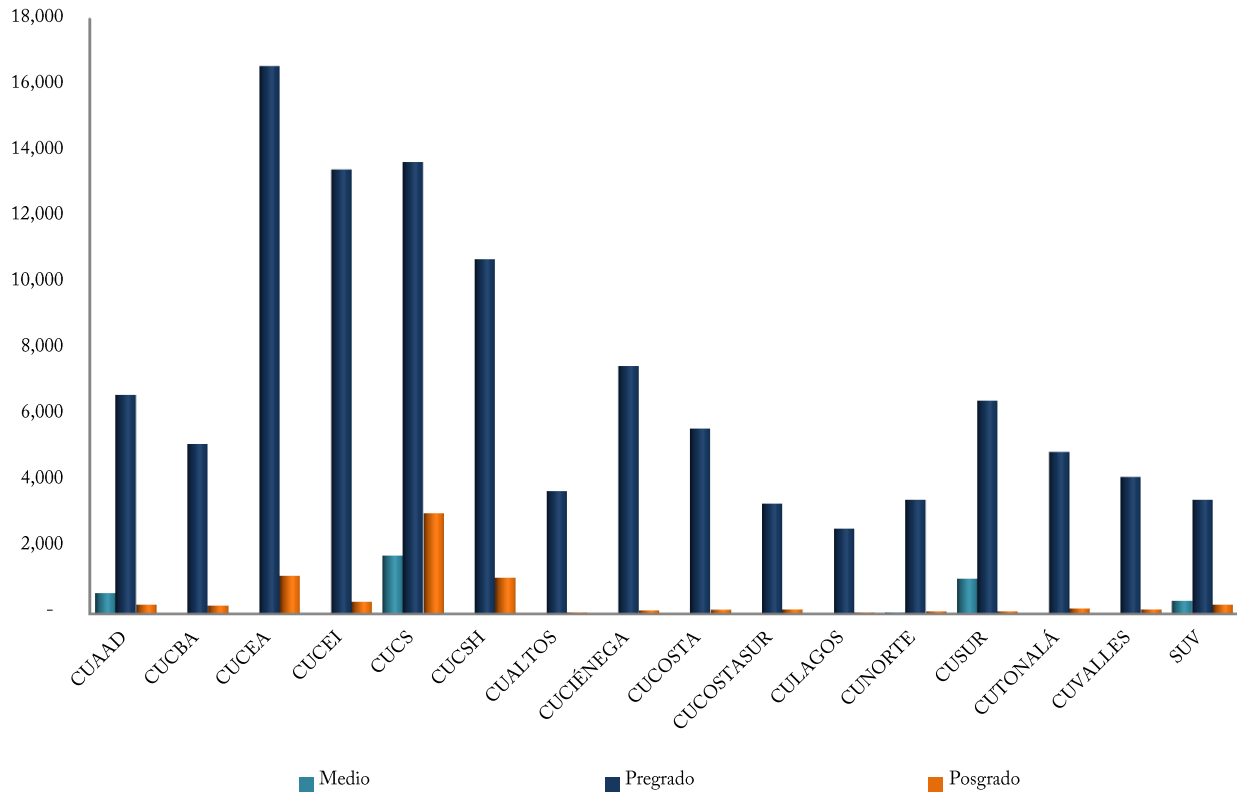
⁴¹ Ídem. Nota: Los acuerdos de la última sesión no están contabilizados puesto que estos se contabilizan hasta la próxima sesión.



31 DE MARZO DE 2016

ANEXOS DE CAPACIDAD Y COMPETITIVIDAD ACADÉMICA POR ENTIDAD UNIVERSITARIA

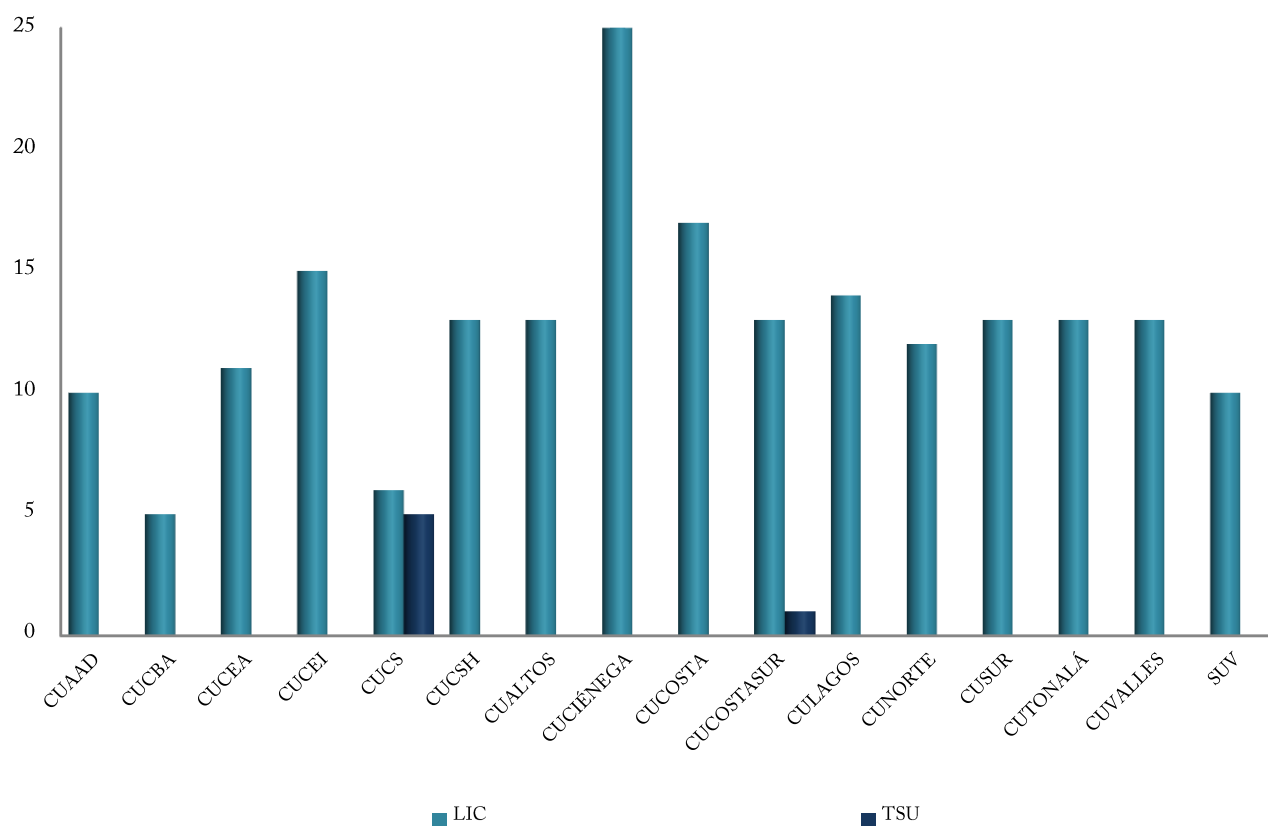
MATRÍCULA EN CENTROS UNIVERSITARIOS Y SUV⁴²



NIVEL	CUAAD	CUCBA	CUCEA	CUCEI	CUCS	CUCSH	CUALTOS	CUCIÉNEGA	CUCOSTA	CUCOSTASUR	CULAGOS	CUNORTE	CUSUR	CUTTONALÁ	CUVALLES	SUV	TOTAL
Medio	638	-	-	-	1,758	-	-	-	-	-	-	41	1,076	-	-	396	3,909
Pregrado	6,630	5,149	16,566	13,449	13,667	10,721	3,706	7,498	5,598	3,331	2,569	3,458	6,449	4,897	4,139	3,454	111,281
Posgrado	275	255	1,149	371	3,039	1,096	54	102	122	134	43	69	76	173	142	284	7,384

⁴² Cuestionarios 911 de inicio de cursos ciclo escolar 2015-2016. Cifras en proceso de consolidación ante la SEP.

PROGRAMAS DE LICENCIATURA Y TSU QUE CUENTAN CON REGISTRO DE MATRÍCULA EN CENTROS UNIVERSITARIOS Y SUV⁴³

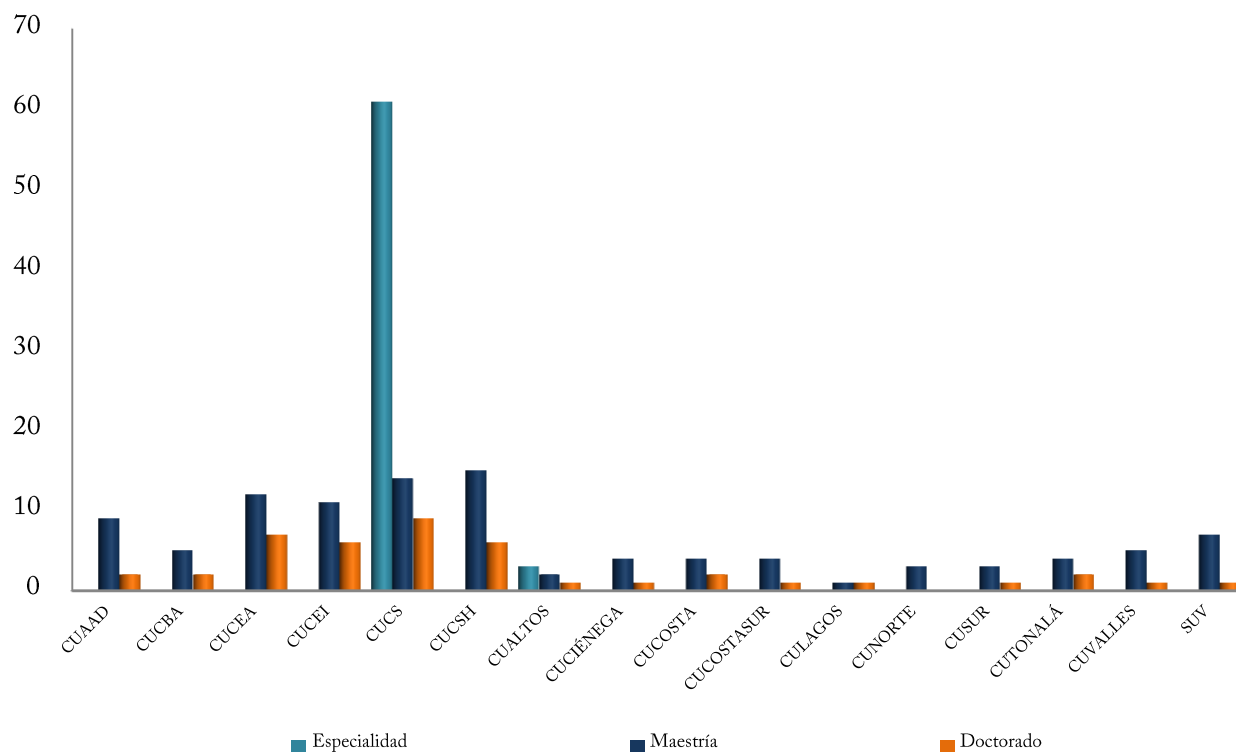


NIVEL	CUAAD	CUCBA	CUCEA	CUCEI	CUCS	CUCSH	CUALTOS	CUCIÉNEGA	CUCOSTA	CUCOSTASUR	CULAGOS	CUNORTE	CUSUR	CUTONALÁ	CUVALLES	SUV	TOTAL
Lic.	10	5	11	15	6	13	13	25	17	13	14	12	13	13	13	10	203
TSU	-	-	-	-	5	-	-	-	-	1	-	-	0	-	-	-	6

⁴³ Cuestionarios 911 de inicio de cursos ciclo escolar 2015-2016. *Nota:* No todos los programas educativos que cuentan con dictamen vigente son ofertados, el conteo está realizado por orientaciones y sedes. En esta oferta no está incluida la de Profesional Medio. En este conteo no están incluidos los programas de Nivelación.

31 DE MARZO DE 2016

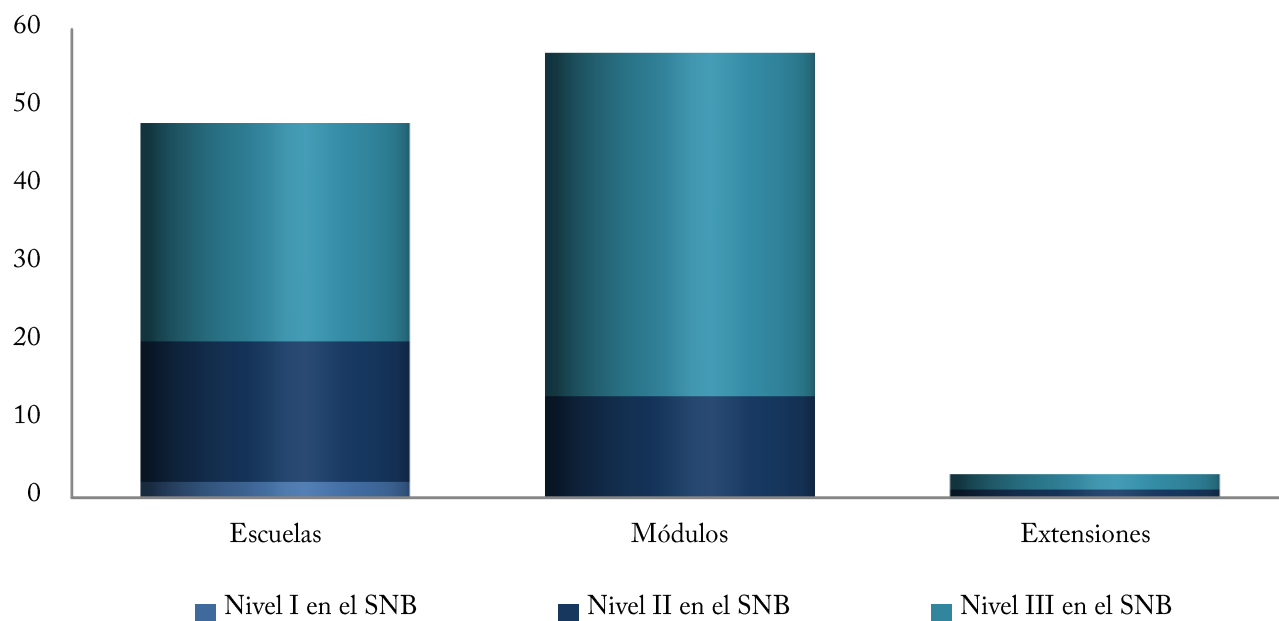
PROGRAMAS DE POSGRADO QUE CUENTAN CON REGISTRO DE MATRÍCULA EN CENTROS UNIVERSITARIOS Y SUV⁴⁴



NIVEL	CUAAD	CUCBA	CUCEA	CUCEI	CUCS	CUCSH	CUALTOS	CUCIÉNEGA	CUCOSTA	CUCOSTASUR	CULAGOS	CUNORTE	CUSUR	CUTONALÁ	CUVALLES	SUV	TOTAL
Esp.	-	-	-	-	61	-	3	-	-	-	-	-	-	-	-	-	64
Mtría.	9	5	12	11	14	15	2	4	4	4	1	3	3	4	5	7	103
Doc.	2	2	7	6	9	6	1	1	2	1	1	-	1	2	1	1	43

⁴⁴ Cuestionarios 911 de inicio de cursos ciclo escolar 2015-2016. *Nota:* No todos los programas educativos que cuentan con dictamen vigente son ofertados, por lo que la suma de programas con registro de matrícula no coincide con el total de programas con dictamen vigente.

PLANTELES QUE HAN OBTENIDO PRONUNCIAMIENTO FAVORABLE DEL COMITÉ DIRECTIVO DEL SISTEMA NACIONAL DE BACHILLERATO⁴⁵



	Nivel I en el SNB	Nivel II en el SNB	Nivel III en el SNB ⁴⁶	Total de Escuelas, Módulos y Extensiones ⁴⁷
Escuelas	2	18	28	67
Módulos	-	13	44	88
Extensiones	-	1	2	13
Total	2	32	74	168

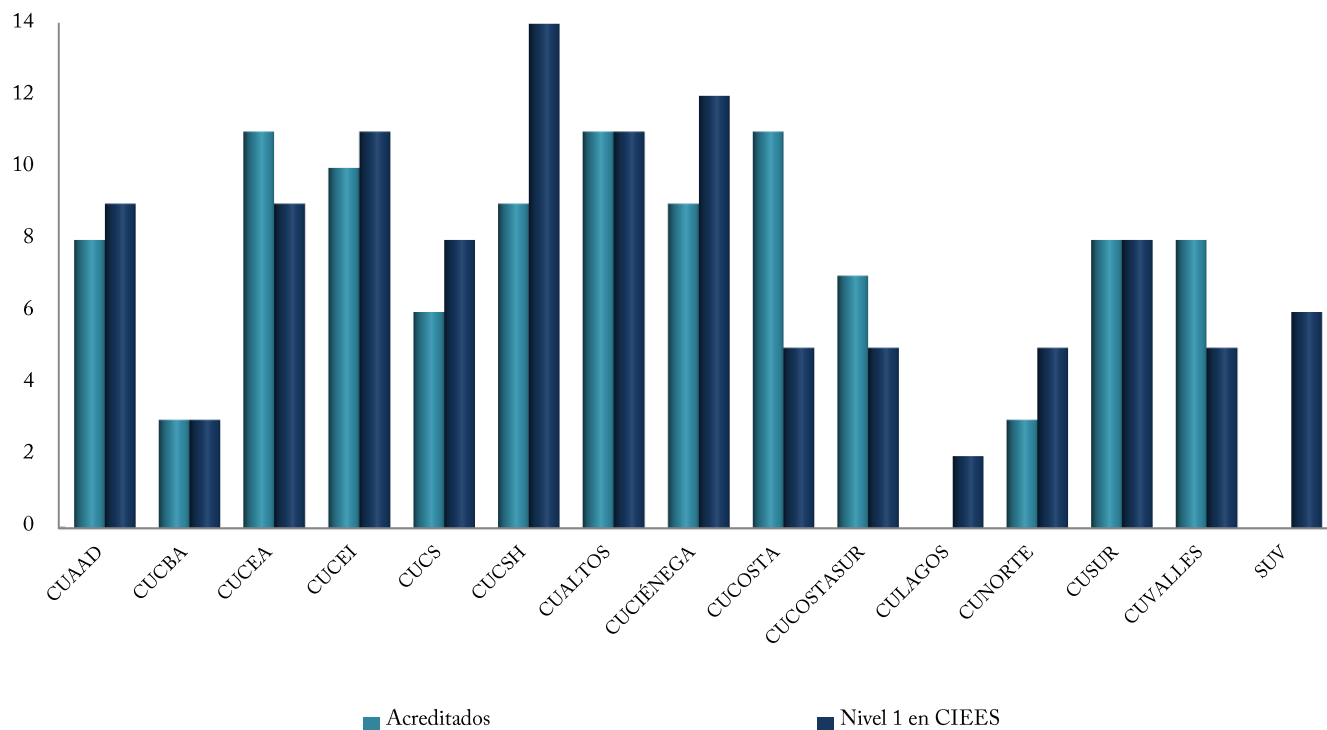
⁴⁵ Sistema de Educación Media Superior. Coordinación de Planeación y Evaluación de. Sistema de Universidad Virtual. Coordinación de Planeación. Información actualizada al: 31 de marzo de 2016.

⁴⁶ Se incluye un Bachillerato Virtual, perteneciente al Sistema de Universidad Virtual. Este Bachillerato en línea, se convirtió en el primero de su tipo en el país en ser evaluado y en formar parte del Sistema Nacional de Bachillerato (SNB), conforme a la notificación emitida por el COPEEMS.

⁴⁷ Sistema de Educación Medio Superior. Información al 31 de marzo de 2016.

31 DE MARZO DE 2016

PE DE PREGRADO (Licenciatura, TSU) EVALUADOS POR LOS CIEES⁴⁸ Y ACREDITADOS⁴⁹ POR COPAES, POR ENTIDAD UNIVERSITARIA

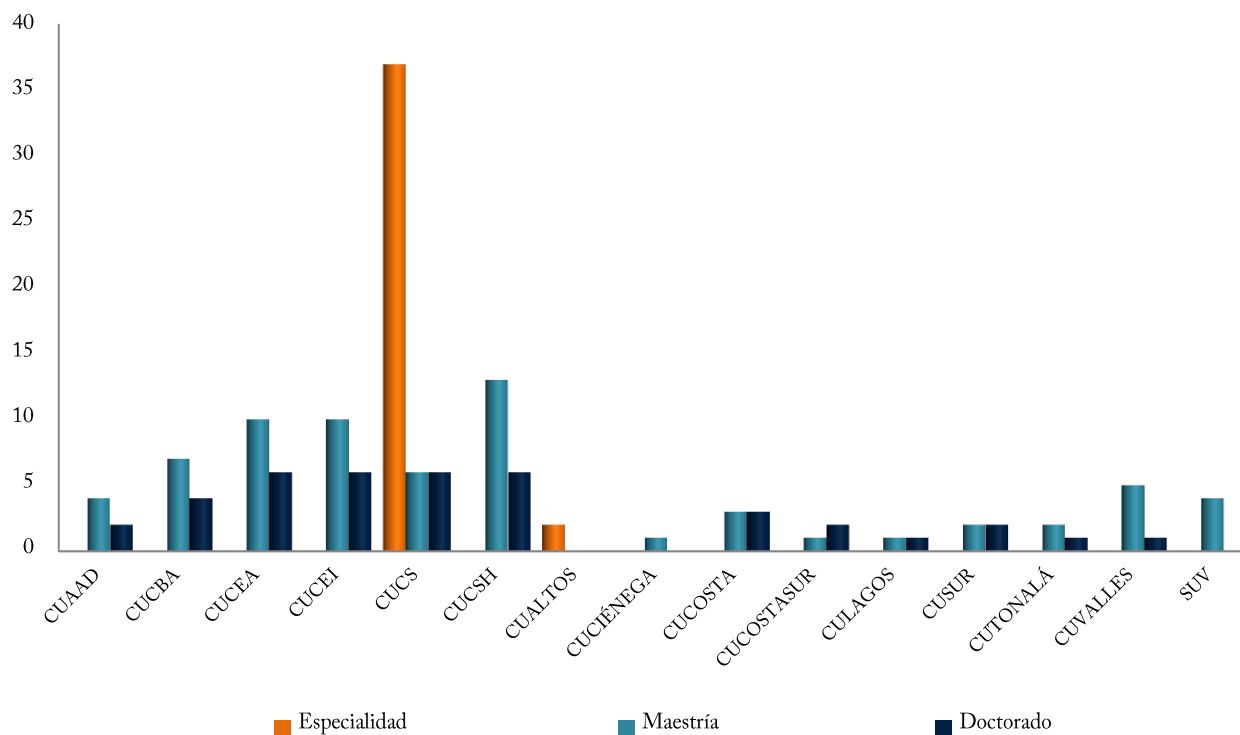


	CUAAD	CUCBA	CUCEA	CUCEI	CUCS	CUCSH	CUALTOS	CUCIÉNEGA	CUCOSTA	CUCOSTASUR	CULAGOS	CUNORTE	CUSUR	CUVALLES	SUV	TOTAL
Acreditados	8	3	11	10	6	9	11	9	11	7	-	3	8	8	-	104
Nivel 1 CIEES	9	3	9	11	8	14	11	12	5	5	2	5	8	5	6	113

⁴⁸ Coordinación de Innovación Educativa y Pregrado. *Nota:* A partir de marzo de 2015, los CIEES ya no toman en cuenta las orientaciones de los PE, por lo que los 111 corresponden al conteo por programa, no por orientaciones. La distribución incluye 3 PE de TSU, dos en CUCS y uno en CUSUR además 1 de nivelación.

⁴⁹ Coordinación de Innovación Educativa y Pregrado. *Nota:* Todos los programas acreditados son de Licenciatura.

PE RECONOCIDOS POR EL CONACyT POR ENTIDAD UNIVERSITARIA (PE EN EL PNPC)⁵⁰



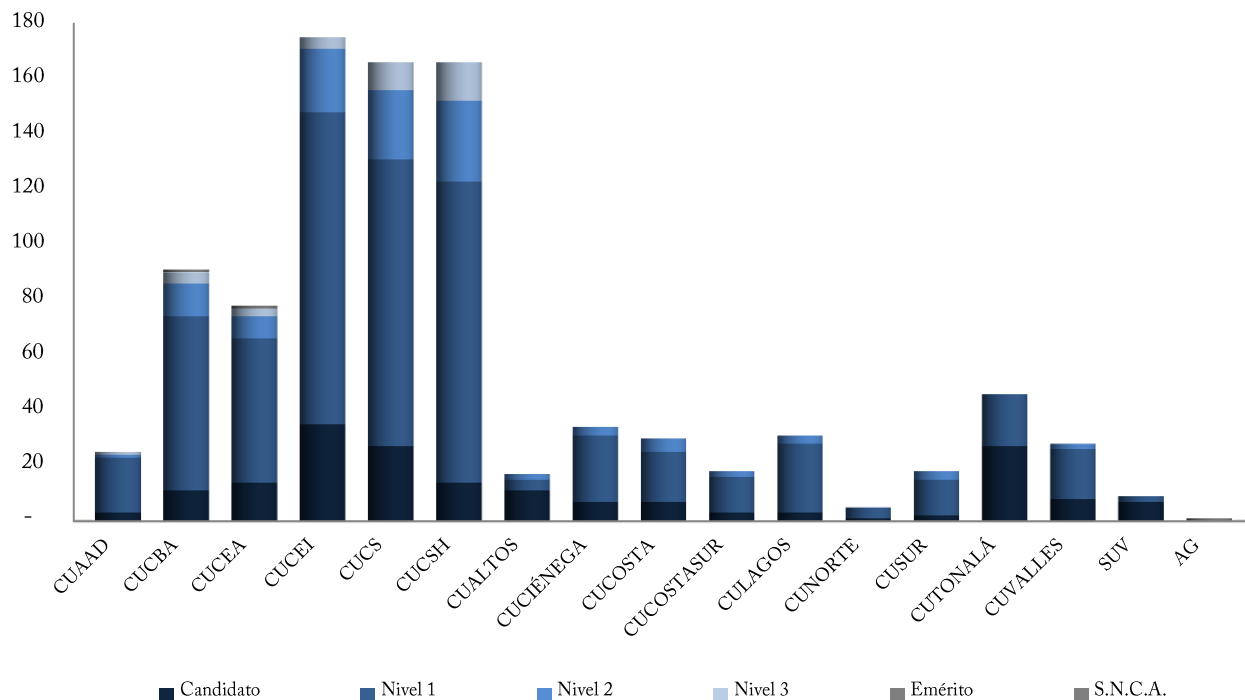
	CUAAD	CUCBA	CUCEA	CUCEI	CUCS	CUCSH	CUALTOS	CUCIÉNEGA	CUCOSTA	CUCOSTASUR	CULAGOS	CUSUR	CUTONALÁ	CUVALLES	SUV	TOTAL
Especialidad	-	-	-	-	37	-	2	-	-	-	-	-	-	-	-	39
Maestría	4	7	10	10	6	13	-	1	3	1	1	2	2	5	4	69
Doctorado	2	4	6	6	6	6	-	-	3	2	1	2	1	1	-	40

⁵⁰ Coordinación General Académica. Coordinación de Investigación y Posgrado. *Nota:* Este conteo diferencia el Doctorado y el Doctorado Directo en Ciencias en Biosistemática, Ecología y Manejo de Recursos Naturales y Agrícolas fue reconocido para 3 sedes (CUCBA, CUCOSTASUR y CUCOSTA) que CONACyT reconoce como 2 posgrados intercentros, por ello no necesariamente suman 144. La distribución por programa sin diferenciar los intercentros es 39 especialidades, 69 maestrías y 36 doctorados.



31 DE MARZO DE 2016

MIEMBROS DEL SNI Y DEL SNCA POR CENTRO UNIVERSITARIO,
SUV Y AG⁵¹

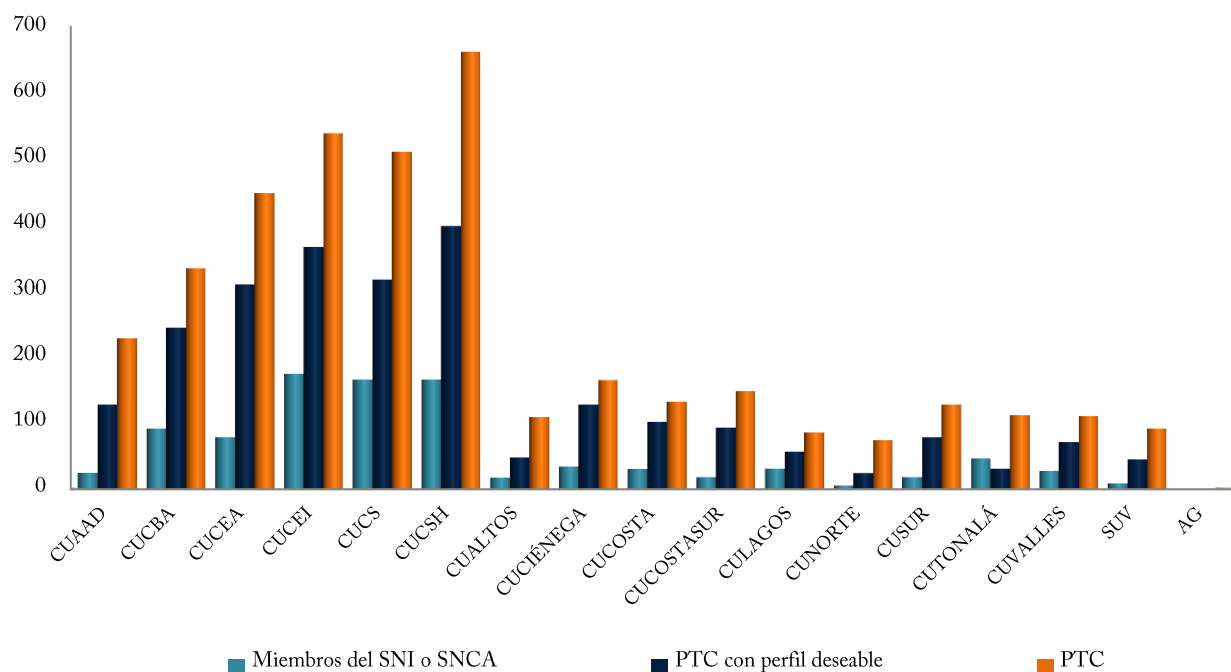


NIVEL	CUAAD	CUCBA	CUCEA	CUCEI	CUCS	CUCSH	CUALTOS	CUCIÉNEGA	CUCOSTA	CUCOSTASUR	CULAGOS	CUNORTE	CUSUR	CUTONALÁ	CUVALLES	SUV	AG	TOTAL
Candidato	3	11	14	35	27	14	11	7	7	3	3	1	2	27	8	7	-	180
Nivel 1	20	63	52	113	104	109	4	24	18	13	25	4	13	19	18	2	-	601
Nivel 2	1	12	8	23	25	29	2	3	5	2	3	-	3	-	2	-	-	118
Nivel 3	1	4	3	4	10	14	-	-	-	-	-	-	-	-	-	-	-	36
Emérito	-	1	1	-	-	-	-	-	-	-	-	-	-	-	-	-	-	2
S.N.C.A.	-	-	-	-	-	-	-	-	-	-	-	-	-	-	-	-	1	1

⁵¹ Coordinación General Académica. Coordinación de Investigación y Posgrado. Información actualizada al 31 de marzo de 2016.

31 DE MARZO DE 2016

PTC CON PERFIL DESEABLE REGISTRADO ANTE PRODEP Y PTC MIEMBROS DEL SNI/SNCA DE LAS ENTIDADES DE LA RED⁵²

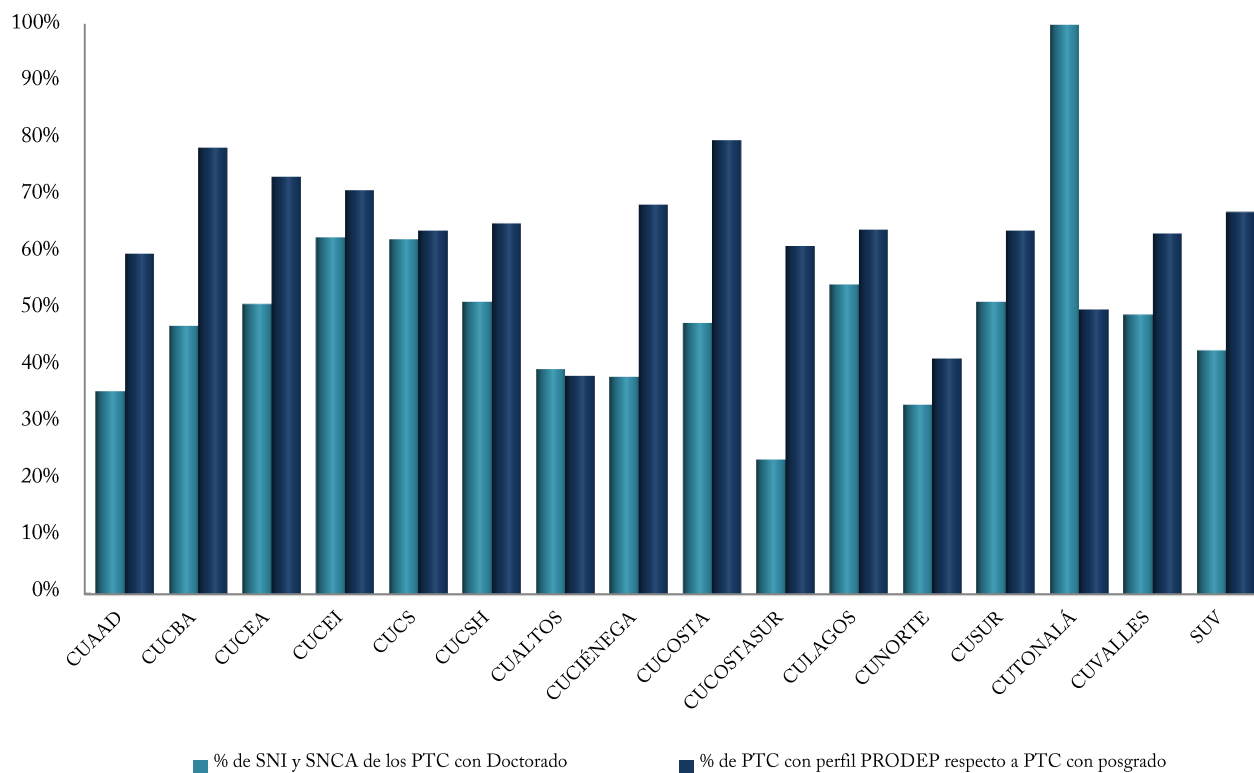


	CUAAD	CUCBA	CUCEA	CUCEI	CUCS	CUCSH	CUALTOS	CUCIÉNEGA	CUCOSTA	CUCOSTASUR	CULAGOS	CUNORTE	CUSUR	CUTONALÁ	CUVALLÉS	SUV	AG	TOTAL
SNI o SNCA	25	91	78	175	166	166	17	34	30	18	31	5	18	46	28	9	1	938
Perfil PRODEP	128	244	310	367	317	398	48	128	102	93	57	24	78	31	71	45	-	2,441
PTC	228	334	448	539	511	662	109	165	132	148	86	74	128	112	110	91	2	3,879

⁵² Información proporcionada por la Coordinación General de Recursos Humanos y la Coordinación de Investigación y Posgrado. *Nota:* PTC: CGRH. Se considera sólo PTC con estatus de titular vigente o en licencia con goce, comisionados. A partir de la segunda quincena de julio de 2010 se contarán los traslados de los PTC entre dependencias, tomando en cuenta que el PTC se contabilizará en la dependencia destino. Hubo un cambio en la metodología de conteo de las plazas de Recursos Humanos con respecto a la manifestada anteriormente, hasta agosto del 2012 se contabilizaban todas las plazas, a partir de septiembre se contabilizan plazas pagables que antes no se contaban tales como interinos, titulares en licencia con goce, interinos cubriendo a titulares en licencia con goce, etc. Nómina de la segunda quincena de marzo de 2016. PTC miembros del SNI. Coordinación de Investigación y Posgrado. PTC con perfil PRODEP: CGA. Unidad de Mejoramiento y Formación Académica.

31 DE MARZO DE 2016

**PORCENTAJE DE PERFIL DESEABLE REGISTRADO ANTE PRODEP⁵³ Y MIEMBROS DEL SNI/SNCA
 EN LAS ENTIDADES DE LA RED⁵⁴**



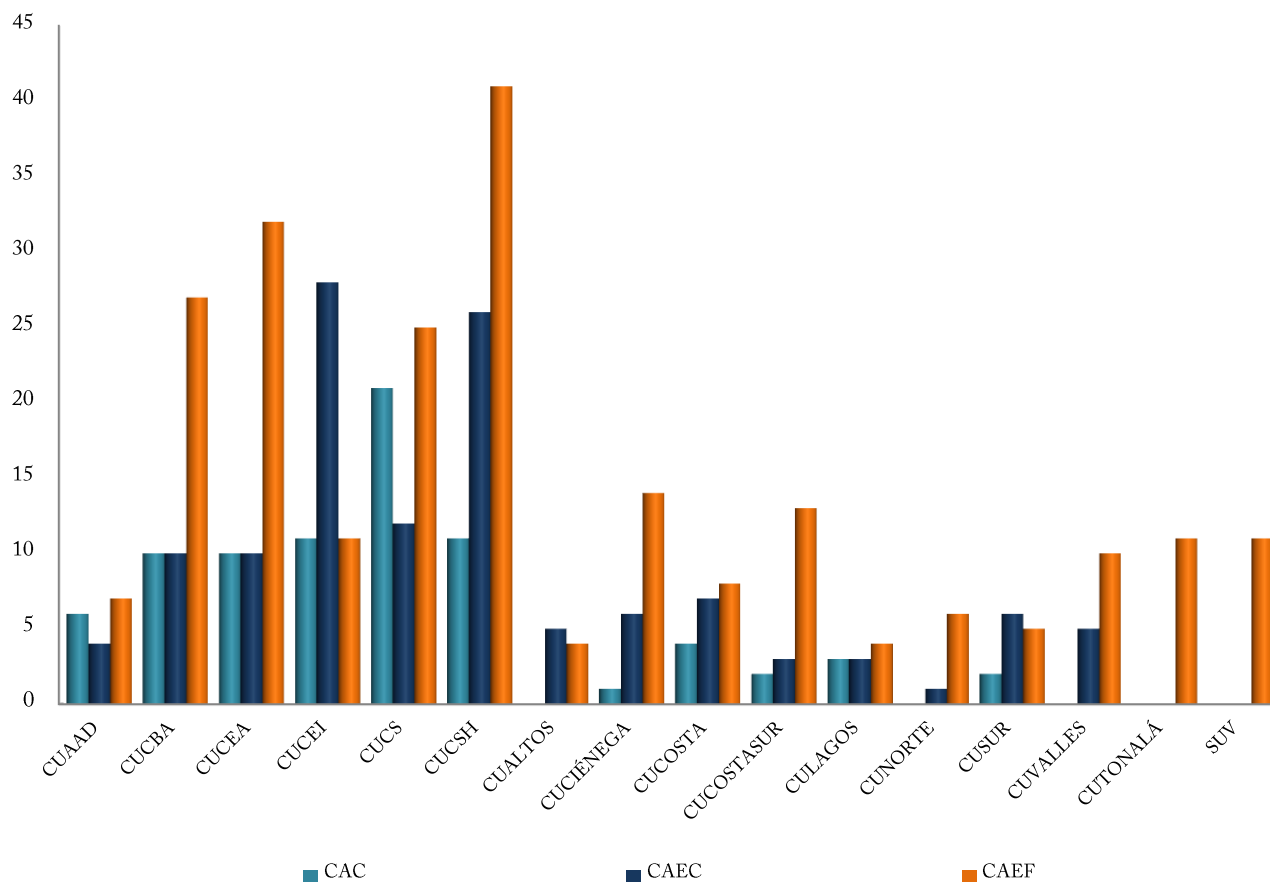
	CUAAD	CUCBA	CUCEA	CUCEI	CUCS	CUCSH	CUALTOS	CUCIÉNEGA	CUCOSTA	CUCOSTASUR	CULAGOS	CUNORTE	CUSUR	CUTONALÁ	CUVALLES	SUV
%SNI o SNCA	35.71	47.15	50.98	62.72	62.41	51.39	39.53	38.20	47.62	23.68	54.39	33.33	51.43	100	49.12	42.86
% Perfil PRODEP	59.81	78.46	73.29	70.99	63.91	65.14	38.40	68.45	79.69	61.18	64.04	41.38	63.93	50.00	63.39	67.16

⁵³ Se calcula el porcentaje de PTC con perfil PRODEP, con respecto al total de PTC con posgrado en centros universitarios, SUV y AG.

⁵⁴ Se calcula el porcentaje de PTC adscritos al SNI, con respecto al total de PTC con doctorado en centros universitarios, SUV y AG.

31 DE MARZO DE 2016

CUERPOS ACADÉMICOS POR ENTIDAD UNIVERSITARIA⁵⁵

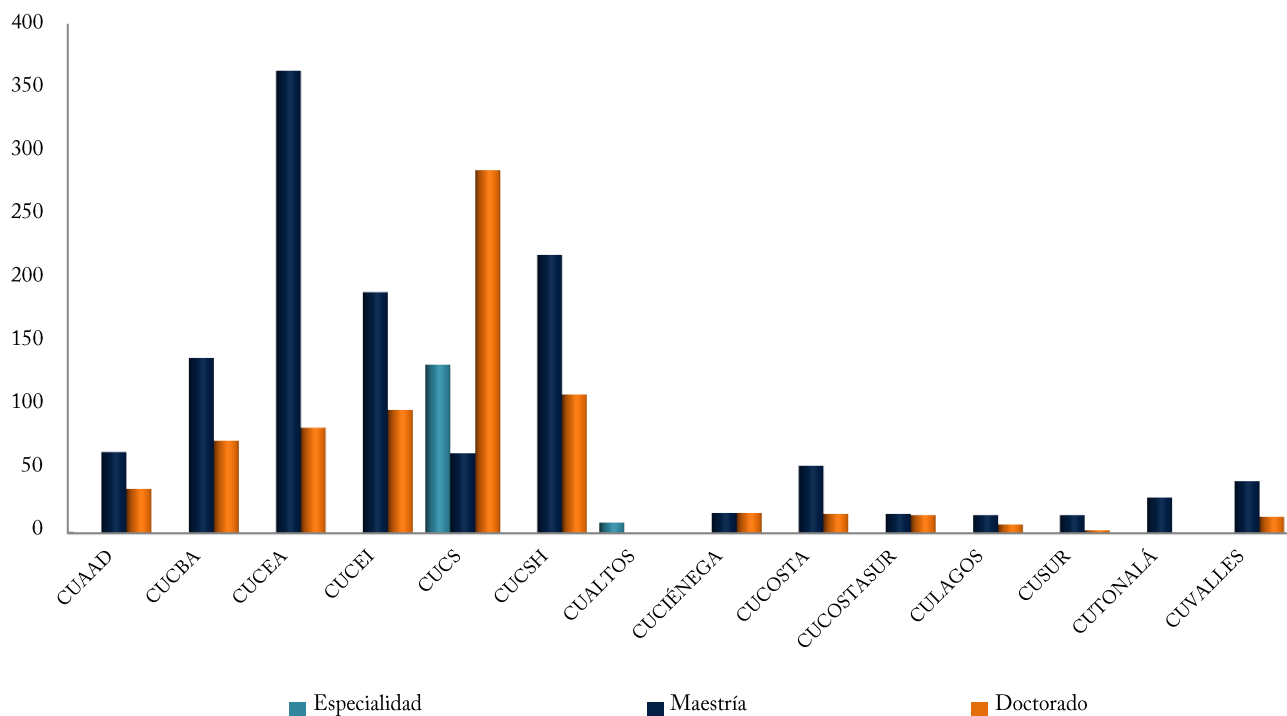


GRADO	CUAAD	CUCBA	CUCEA	CUCEI	CUCS	CUCSH	CUALTOS	CUCIÉNEGA	CUCOSTA	CUCOSTASUR	CULAGOS	CUNORTE	CUSUR	CUVALLES	CUTTONALÁ	SUV	TOTAL
CAC	6	10	10	11	21	11	-	1	4	2	3	-	2	-	-	-	81
CAEC	4	10	10	28	12	26	5	6	7	3	3	1	6	5	-	-	126
CAEF	7	27	32	11	25	41	4	14	8	13	4	6	5	10	11	11	229

⁵⁵ Información proporcionada por la Coordinación General Académica. Información actualizada al 31 de marzo de 2016. Nota: El CAEC: Estudios Psicosociales está incluido dentro de CUCOSTA como aparece en la página oficial de PRODEP, aunque el CA es MultiDES (CUCOSTA-CUCSH).



ALUMNOS BENEFICIADOS CON BECAS CONACyT POR ENTIDAD UNIVERSITARIA⁵⁶



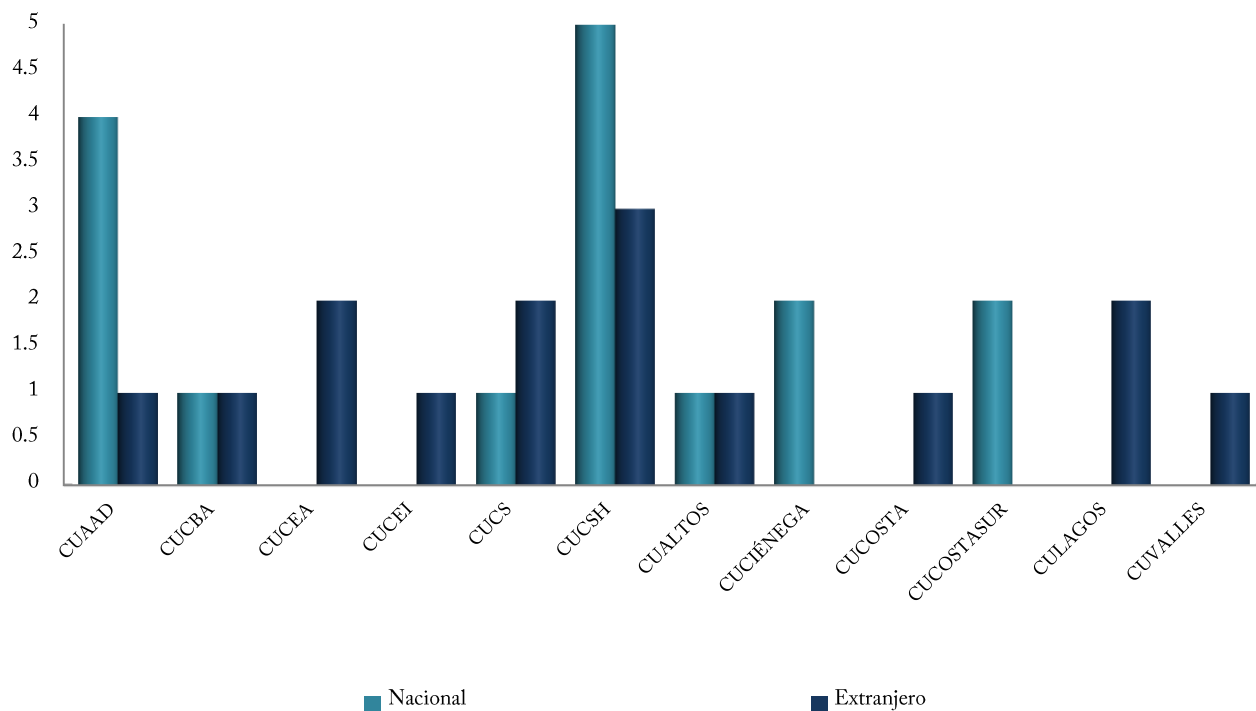
	CUAAD	CUCBA	CUCEA	CUCEI	CUCS	CUCSH	CUALTOS	CUCIÉNEGA	CUCOSTA	CUCOSTASUR	CULAGOS	CUSUR	CUTONALÁ	CUVALLES	TOTAL
Especialidad	-	-	-	-	133	-	8	-	-	-	-	-	-	-	141
Maestría	64	138	364	190	63	219	-	16	53	15	14	14	28	41	1,219
Doctorado	35	73	83	97	286	109	-	16	15	14	7	2	-	13	750

⁵⁶ Coordinación General Académica, Unidad de Mejoramiento y Formación Académica. *Nota:* Las becas CONACyT se renuevan cada inicio de semestre (enero y agosto). Información con corte al 31 de enero de 2016.



31 DE MARZO DE 2016

UNIVERSITARIOS BENEFICIADOS CON EL PROGRAMA DE BECAS DE POSGRADO PRODEP⁵⁷



	CUAAD	CUCBA	CUCEA	CUCEI	CUCS	CUCSH	CUALTOS	CUCIÉNEGA	CUCOSTA	CUCOSTASUR	CULAGOS	CUVALLES	TOTAL
Nacional	4	1	-	-	1	5	1	2	-	2	-	-	16
Extranjero	1	1	2	1	2	3	1	-	1	-	2	1	15

⁵⁷ Coordinación General Académica. Unidad de Mejoramiento y Formación Académica. Información actualizada al 31 de marzo de 2016.



RECURSOS HUMANOS POR CATEGORÍA, ENTIDAD Y SEXO⁵⁸

	SEMS			CU/SUV			AG		
	Masculino	Femenino	Total	Masculino	Femenino	Total	Masculino	Femenino	Total
Docentes de tiempo completo	808	551	1,359	1,312	852	2,164	-	-	-
Docentes de medio tiempo	293	152	445	158	72	230	-	-	-
Investigadores de tiempo completo	3	0	3	1,001	691	1,692	1	1	2
Investigadores de medio tiempo	-	-	-	12	2	14	-	-	-
Técnicos de tiempo completo	326	202	528	285	304	589	4	8	12
Técnicos de medio tiempo	241	221	462	54	46	100	2	-	2
Profesores de asignatura	2,001	1,499	3,500	3,070	2,102	5,172	-	-	-
Mandos medios y superiores	275	193	468	628	436	1,064	119	74	193
Sindicalizados	829	925	1,754	1,247	1,407	2,654	321	406	727
Confianza	87	102	189	173	213	386	256	319	575
Contrato laboral	66	74	140	420	537	957	289	341	630

⁵⁸Coordinación General de Recursos Humanos. Información correspondiente al 31 de marzo de 2016, nómina de la segunda quincena de marzo. Unidad de medida: Personas/plazas. Hubo un cambio en la metodología de conteo de las Plazas de Recursos Humanos con respecto a la manifestada anteriormente, hasta agosto del 2012 se contabilizaban todas las plazas, a partir de septiembre se contabilizan plazas pagables que antes no se contaban tales como interinos, titulares en licencia con goce, interinos cubriendo a titulares en licencia con goce, etc. El conteo consiste en personas por función, una persona puede desempeñar más de una función siempre y cuando la suma de la carga horaria semanal no exceda 48 horas.



PUBLICACIONES COMO RESULTADO DE ACTIVIDADES DE INVESTIGACIÓN⁵⁹

TIPO	CUAAD	CUCBA	CUCEA	CUCEI	CUCS	CUCSH	CUALTOS	CUCIÉNEGA	CUCOSTA	CUCOSTASUR	CULAGOS	CUNORTE	CUSUR	CUTONALÁ	CUVALLES	SUV	TOTAL
Antología	-	-	-	5	-	-	-	-	-	-	-	-	-	-	-	-	5
Artículo en revista arbitrada	17	391	45	275	387	25	20	30	49	34	31	9	15	28	5	1	1,362
Artículo en revista sin arbitraje	0	248	78	3	13	1	1	-	4	18	-	-	3	-	-	5	374
Capítulo de libro	17	-	151	21	47	56	8	21	73	21	9	7	-	-	-	1	432
Libro	12	55	59	21	36	22	9	10	24	56	4	3	16	5	-	2	334
Memoria	8	-	15	110	89	6	37	14	21	8	15	10	1	-	-	-	334
Otros	-	-	35	48	-	12	35	3	44	30	1	-	-	-	1	19	228

⁵⁹ Centros Universitarios de la Red. Información recibida para el Informe de actividades 2015-2016, corte a: diciembre de 2015.



SIGLARIO

AG	Administración General
CA	Cuerpo Académico
CAC	Cuerpo Académico Consolidado
CAEC	Cuerpo Académico en Consolidación
CAEF	Cuerpo Académico en Formación
CGA	Coordinación General Académica
CGRH	Coordinación General de Recursos Humanos
CGTI	Coordinación General de Tecnologías de la Información
CIEES	Comités Interinstitucionales para la Evaluación de la Educación Superior
CIEP	Coordinación de Innovación Educativa y Pregrado
CIyP	Coordinación de Investigación y Posgrado
CONAcYT	Consejo Nacional de Ciencia y Tecnología
COPAES	Consejo para la Acreditación de la Educación Superior
COPEEMS	Consejo para la Evaluación de la Educación del Tipo Medio Superior, A.C.
COPLADI	Coordinación General de Planeación y Desarrollo Institucional
CU	Centro Universitario
	Centro Universitario de Arte, Arquitectura y Diseño
CUCBA	Centro Universitario de Ciencias Biológicas y Agropecuarias
CUCEA	Centro Universitario de Ciencias Económico Administrativas
CUCEI	Centro Universitario de Ciencias Exactas e Ingenierías
CUCS	Centro Universitario de Ciencias de la Salud
CUCSH	Centro Universitario de Ciencias Sociales y Humanidades
CUALTOS	Centro Universitario de los Altos
CUCIÉNEGA	Centro Universitario de la Ciénega
CUCOSTA	Centro Universitario de la Costa
CUCOSTASUR	Centro Universitario de la Costa Sur
CULAGOS	Centro Universitario de los Lagos
CUNORTE	Centro Universitario del Norte
CUPIA	Consejo de Universidades Públicas e Instituciones Afines
CUSUR	Centro Universitario del Sur
CUTONALÁ	Centro Universitario de Tonalá
CUVALLES	Centro Universitario de los Valles
DOC.	Doctorado
ESP.	Especialidad
HCGU	Honorable Consejo General Universitario



HCUEMS	Honorable Consejo Universitario de Educación Media Superior
LGAC	Líneas de Generación y Aplicación del Conocimiento
Mtría.	Maestría
MultiDES	Múltiples Dependencias de Educación Superior
PE	Programa Educativo
PFC	Programa de Fomento a la Calidad
PIFI	Programa Integral de Fortalecimiento Institucional
PM	Profesional Medio
PNP	Padrón Nacional de Posgrado
PNPC	Padrón Nacional de Posgrados de Calidad
PRODEP	Programa para el Desarrollo Profesional Docente
PRONABES	Programa Nacional de Becas para la Educación Superior
PTC	Profesores de Tiempo Completo
SEMS	Sistema de Educación Media Superior
SEJ	Secretaría de Educación Jalisco
SNB	Sistema Nacional de Bachillerato
SNI	Sistema Nacional de Investigadores
SNCA	Sistema Nacional de Creadores de Arte
SUV (udgvirtual)	Sistema de Universidad Virtual
TSU	Técnico Superior Universitario