



## NUMERALIA INSTITUCIONAL

### INFORMACIÓN BÁSICA

INFORMACIÓN GENERAL				
15	<i>Centros universitarios</i>			
	6	Temáticos		
	9	Regionales		
2	<i>Sistemas universitarios</i>			
	1	Sistema de Universidad Virtual <sup>1</sup>		
	1	Sistema de Educación Media Superior <sup>2</sup>		
		60	Escuelas	
			24	Metropolitanas
			36	Regionales
		82	Módulos	
			4	Metropolitanas
			78	Regionales
		24	Extensiones <sup>a</sup>	
			-	Metropolitanas
			24	Regionales

<sup>1</sup> El Sistema de Universidad Virtual incluye una modalidad de Bachillerato Virtual.

<sup>2</sup> En octubre de 2014, fueron incorporados y modificados planteles del SEMS, avalados por el HGCU a través de los dictámenes: I/2014/247, I/2014/246, I/2014/245 y I/2014/191.

<sup>a</sup> Extensiones dictaminadas por el HCUEMS.



MATRÍCULA CICLO 2014-2015 <sup>3</sup>				Masculino	Femenino		
255,944	Total de alumnos de la Universidad de Guadalajara			121,294	134,650		
	116,424	<i>Alumnos de Nivel Superior</i>			56,995	59,429	
		112,314	Centros Universitarios			55,190	57,124
			71,501	Centros temáticos		36,220	35,281
			40,813	Centros regionales		18,970	21,843
		4,110	SUV			1,805	2,305
	139,520	<i>Alumnos de Nivel Medio Superior</i>			64,299	75,221	
		3,554	Centros Universitarios			1,099	2,455
			2,376	Centros temáticos		802	1,574
			1,178	Centros regionales		297	881
		135,244	SEMS			62,851	72,393
			75,956	Planteles metropolitanos		35,253	40,703
			59,288	Planteles regionales		27,598	31,690
		722	SUV			349	373

OFERTA EDUCATIVA DE NIVEL MEDIO SUPERIOR		
30	<i>Programas de Nivel Medio Superior<sup>4</sup></i>	
	2	Bachillerato General
	11	Bachillerato Tecnológico
	3	Profesional Medio
	11	Técnicos
	3	Técnicos Profesionales

<sup>3</sup> Cuestionarios 911 de inicio de cursos ciclo escolar 2014-2015.

<sup>4</sup> Dirección de Control Escolar de SEMS y CIEP. *Nota:* El Bachillerato General por Áreas Interdisciplinarias es ofertado por el SEMS y el SUV. Información actualizada mediante correo electrónico al 30 de abril de 2014.



OFERTA EDUCATIVA DE PREGRADO		
141	<i>Programas de pregrado</i> <sup>5</sup>	
	108	Licenciatura <sup>6</sup>
	33	TSU

OFERTA EDUCATIVA DE POSGRADO		
211	<i>Programas de posgrado</i> <sup>7</sup>	
	63	Especialidad
	106	Maestría
	42	Doctorado

OFERTA EDUCATIVA DE OTROS NIVELES		
12	<i>Programas</i>	
	1	Programa Básico
	11	Curso Posbásico

INFRAESTRUCTURA Y APOYOS ACADÉMICOS	
4,075.07	Superficie total de terreno <sup>8</sup> (hectáreas)
1,525,880.64	Superficie total construida <sup>9</sup> (m <sup>2</sup> )
9,985	Espacios físicos <sup>10</sup>
321	Inmuebles universitarios <sup>11</sup>
171	Total de bibliotecas <sup>12</sup>

<sup>5</sup> CIEP. *Nota:* Se muestra el conteo de programas de pregrado por CU, los 141 corresponden al conteo por programa, no por sede.

<sup>6</sup> *Nota:* Los 108 incluyen 8 programas de nivelación de licenciatura.

<sup>7</sup> CIyP. *Nota:* Se muestra el conteo de programas de posgrado por CU, los 211 corresponden al conteo por programa vigente y sede.

<sup>8</sup> Coordinación de Servicios Generales. *Nota:* No se cuenta el desglose por entidad.

<sup>9</sup> Ídem. Información recibida para el Informe de actividades 2014-2015, corte a: enero de 2015.

<sup>10</sup> Ídem.

<sup>11</sup> Coordinación General de Patrimonio. Información recibida para el Informe de actividades 2014-2015, corte a: enero de 2015.

<sup>12</sup> Coordinación General Académica. Coordinación de Bibliotecas. Información recibida para el Informe de Actividades 2014-2015, corte a: enero de 2015.



INFRAESTRUCTURA Y APOYOS ACADÉMICOS			
	39	En Centros universitarios	
		27	En Centros universitarios temáticos
		12	En Centros universitarios regionales
	1	En el SUV	
	127	En el SEMS	
	2	Bibliotecas públicas	
	2	En la Administración General	
2,971,281	<i>Volúmenes en bibliotecas</i> <sup>13</sup>		
	1,151,485	En centros universitarios	
		618,102	En centros universitarios temáticos
		533,383	En centros universitarios regionales
	8,312	En el SUV	
	780,363	En el SEMS	
	1,027,847	En las bibliotecas públicas	
	3,274	En la Administración General	
1,810,657	<i>Número de títulos en bibliotecas</i> <sup>14</sup>		
	600,087	En centros universitarios	
		365,241	En centros universitarios temáticos
		234,846	En centros universitarios regionales
	5,523	En el SUV	
	455,772	En el SEMS	
	746,325	En las bibliotecas públicas	
	2,950	En la Administración General	
<i>Mobiliario y Equipo</i> <sup>15</sup>			
74,105	Butacas		
2,911	Equipo contra incendio		
42,509	Equipo de laboratorio		

<sup>13</sup> Ídem.

<sup>14</sup> Ídem.

<sup>15</sup> Ídem.



INFRAESTRUCTURA Y APOYOS ACADÉMICOS	
1,265	Equipo de transporte
12,328	Escritorios
542	Máquinas de escribir
8,173	Pizarrones y pintarrones
8,692	Proyectores
6,453	Televisores
734	Videocaseteras
56,120	Computadoras

EXTENSIÓN		
2,698	<i>Bienes artísticos y culturales<sup>16</sup></i>	
	1,372	Pinturas
	75	Murales
	778	Esculturas
	418	Fotografías históricas
	30	Placas conmemorativas
	25	Obras diversas

FINANCIAMIENTO	
10,541,082,453	Ingresos presupuestados 2015 <sup>17</sup> (en pesos)

<sup>16</sup> Coordinación General de Patrimonio. Información actualizada a diciembre de 2014.

<sup>17</sup> Presupuesto Inicial de Ingresos y Egresos 2015, Universidad de Guadalajara.



## INDICADORES BÁSICOS DE FEBRERO

COMPETITIVIDAD ACADÉMICA, 2014-2015	
88,362	Matrícula de Licenciatura y TSU en PE evaluables de calidad reconocida <sup>18</sup>
513	Matrícula de Licenciatura en PE acreditados internacionalmente <sup>19</sup>
3,200	Matrícula de posgrado en PE en PFC y PNP <sup>20</sup>

CALIDAD DE LOS PROGRAMAS EDUCATIVOS	
88	<i>Programas educativos acreditados por organismos reconocidos<sup>21</sup></i>
88	Programas educativos de Licenciatura acreditados por organismos reconocidos por COPAES.
0	Programa educativo de Nivelación acreditado por otros organismos.
2 <sup>do</sup>	Lugar a nivel nacional en número de programas educativos acreditados por organismos reconocidos por el COPAES, entre las universidades públicas. <sup>22</sup>
1	Programa de Licenciatura acreditado Internacionalmente.
117	Programas educativos evaluados en nivel 1 por los CIEES (Lic. y TSU) <sup>23</sup>
3 <sup>er</sup>	Lugar a nivel nacional en número de programas educativos evaluados en nivel 1 por los CIEES, entre las universidades públicas. <sup>24</sup>
120	Programas reconocidos por el CONACyT (PE en PNPC) <sup>25</sup>
1 <sup>er</sup>	Lugar nacional por el número de programas educativos de posgrado registrados en el Padrón Nacional de Posgrado de Calidad del CONACyT <sup>26</sup> .

<sup>18</sup> Información actualizada al 28 de febrero de 2015.

<sup>19</sup> Ésta cifra corresponde a 38 alumnos del programa Estudios Internacionales del plan anterior y 475 del nuevo plan del programa, Relaciones Internacionales en el CUCSH, acreditado internacionalmente por el Consejo de Acreditación en Ciencias Sociales, Contables y Administrativas en la Educación Superior de Latinoamérica A.C. (CACSLA).

<sup>20</sup> A partir de los cuestionarios 911 de inicio de cursos ciclo escolar 2014-2015.

<sup>21</sup> Coordinación de Innovación Educativa y Pregrado. Información actualizada mediante correo electrónico al 28 de febrero de 2015.

<sup>22</sup> COPLADI con base en información de la CIEP, CGA. Nota: La posición fue obtenida a partir de la información de la página web del COPAES: [www.copaes.org](http://www.copaes.org). Fecha de consulta: 09 de marzo de 2015.

<sup>23</sup> Coordinación de Innovación Educativa y Pregrado. Información actualizada mediante correo electrónico al 28 de febrero de 2015.

<sup>24</sup> Ídem. Nota: La posición fue obtenida a partir de la información de la página web del CIEES: [www.ciees.edu.mx](http://www.ciees.edu.mx) con corte al 30 de diciembre de 2014. Fecha de consulta: 09 de marzo de 2015.

<sup>25</sup> Coordinación General Académica. Coordinación de Investigación y Posgrado.

<sup>26</sup> Ídem. La posición fue obtenida a partir de la información de la página web del CONACyT: <http://svrtmp.main.conacyt.mx/ConsultasPNPC/buscar>



EVALUACIÓN DEL BACHILLERATO		
El Bachillerato General por Competencias de la UdeG fue dictaminado en forma favorable en el año 2011 y en 2012 se dio inicio a la evaluación de los planteles por el COPEEMS.		
La UdeG es una de las primeras universidades con un plan de estudios con Modalidad Mixta y No escolarizada del Bachillerato General por Áreas Interdisciplinarias dictaminado procedente por el COPEEMS <sup>27</sup> .		
98	<i>Planteles que han obtenido pronunciamiento favorable del Comité Directivo del Sistema Nacional de Bachillerato</i> <sup>28</sup> .	
	40	Escuelas preparatorias.
	51	Módulos.
	7	Extensiones.

INVESTIGACIÓN			
		Masculino	Femenino
1,653	Total de investigadores <sup>29</sup>	982	671
2,381	PTC con perfil deseable registrados en el PRODEP (antes PROMEP) <sup>30</sup>		
1 <sup>er</sup>	Lugar nacional por el número de profesores con perfil PRODEP <sup>31</sup>		
362	<i>Cuerpos Académicos registrados en el PRODEP</i> <sup>32</sup>		
	70	Cuerpos Académicos Consolidados (CAC)	
	110	Cuerpos Académicos en Consolidación (CAEC)	
	182	Cuerpos Académicos en Formación (CAEF)	
3 <sup>er</sup>	Lugar por el número de Cuerpos Académicos Consolidados entre las Instituciones de Educación Superior <sup>33</sup>		

\_estad\_padron.php. Fecha de consulta: 09 de marzo de 2015.

<sup>27</sup>Coordinación de Áreas Interdisciplinarias del Conocimiento. Secretaría Académica de SEMS. Información actualizada mediante correo recibido el 30 de abril de 2014.

<sup>28</sup> Coordinación de Planeación y Evaluación de SEMS. Coordinación de Planeación de SUV. Información actualizada mediante correo electrónico al: 28 de febrero de 2015. Nota: Incluye un Bachillerato Virtual.

<sup>29</sup> CGRH. Información correspondiente al 28 de febrero de 2015, nómina de la segunda quincena de febrero.

<sup>30</sup> Coordinación General Académica. Unidad de Mejoramiento y Formación Académica.

<sup>31</sup> COPLADI con base en información de la Unidad de Mejoramiento y Formación Académica, Coordinación General Académica. La posición fue obtenida a partir de la información de la página web del PRODEP: <http://dsa.sep.gob.mx/prodep.html>. Cuarto Informe Trimestral 2014.

<sup>32</sup> CGA. Información actualizada mediante correo electrónico al 28 de febrero de 2015.



INVESTIGACIÓN			
807	<i>Líneas de Generación y Aplicación del Conocimiento (LGAC) registradas en PRODEP<sup>34</sup></i>		
	187	De Cuerpos Académicos Consolidados	
	237	De Cuerpos Académicos en Consolidación	
	383	De Cuerpos Académicos en Formación	
3	<i>Miembros del SNCA<sup>35</sup> (Sistema Nacional de Creadores de Arte)</i>		
		Masculino	Femenino
	1	Creadores Eméritos	
		1	0
	2	Creador de arte	
		2	0
848	<i>Miembros del SNI<sup>36</sup> (Sistema Nacional de Investigadores)</i>		
		Masculino	Femenino
	156	Candidatos	
		89	67
	553	Nivel I	
		335	218
	104	Nivel II	
		75	29
	33	Nivel III	
		26	7
	2	Excelencia (Emérito)	
		2	0

<sup>33</sup> COPLADI. La posición fue obtenida a partir de la información de la página web del PRODEP: <http://promep.sep.gob.mx/ca1>. Fecha de consulta: 09 de marzo de 2015.

<sup>34</sup> Información proporcionada por la CGA. Información actualizada mediante correo electrónico al 28 de febrero de 2015.

<sup>35</sup> CGA. CIyP; CUAAD; además del oficio DECA/432/06 signado por la Subdirectora de Estímulos a la creación artística del Fondo para la Cultura y las Artes, Bertha Kanchi González, con fecha del 24 de julio de 2006. Hubo un reingreso al SNCA, OF. DG/934/11 CONACULTA.

<sup>36</sup> Coordinación General Académica. CIyP. Información actualizada mediante correo electrónico al 28 de febrero de 2015. *Nota:* Se toman en cuenta únicamente PTC que son miembros del SNI cuya carta de reconocimiento está con la Universidad de Guadalajara. Aunado a esto, la adscripción por CU se encuentra tal y como CONACyT la reconoce, para cambios de adscripción de CU, el investigador debe realizar un trámite de notificación, que es personal ante el CONACyT.





INTERNACIONALIZACIÓN <sup>37</sup>		
1,049	<i>Convenios con otras universidades</i>	
	648	<b>Convenios internacionales</b>
		391
		Generales
		257
		Específicos
	401	<b>Convenios nacionales</b>
		316
		Generales
		85
		Específicos
108	<i>Asociaciones y redes de colaboración en que participa la UdeG</i>	
	23	<b>Asociaciones internacionales</b>
	5	<b>Asociaciones nacionales</b>
	72	<b>Redes de colaboración internacionales</b>
	8	<b>Redes de colaboración nacionales</b>
597	<i>Estudiantes que han participado en acciones de movilidad pertenecientes a instituciones externas (entrantes)<sup>38</sup></i>	
	219	<b>Masculino (entrantes)</b>
	378	<b>Femenino (entrantes)</b>
646	<i>Estudiantes de la UdeG que han participado en acciones de movilidad en instituciones externas (salientes)</i>	
	237	<b>Masculino (salientes)</b>
	409	<b>Femenino (salientes)</b>
1	<i>Profesores que han participado en acciones de movilidad pertenecientes a instituciones externas (entrantes)<sup>39</sup></i>	
	1	<b>Masculino (entrantes)</b>
	0	<b>Femenino (entrantes)</b>
23	<i>Profesores de la UdeG que han participado en acciones de movilidad en instituciones externas (salientes)</i>	
	12	<b>Masculino (salientes)</b>
	11	<b>Femenino (salientes)</b>

<sup>37</sup> Coordinación General de Cooperación e Internacionalización. Información actualizada mediante correo electrónico al 28 de febrero de 2015.

<sup>38</sup> Alumnos correspondientes del ciclo 2015A.

<sup>39</sup> Ídem. Nota: El número de profesores entrantes y salientes corresponde a lo que va del 2015, información recibida por correo electrónico al 28 de febrero de 2015.



RECURSOS HUMANOS <sup>40</sup>				
TOTAL	MASCULINO	FEMENINO	GÉNERO NO REGISTRADO	
24,960	13,805	11,155	-	Total en la Red Universitaria
15,653	9,279	6,374	-	Total del personal académico
3,421	2,094	1,327	-	Docentes de tiempo completo
712	462	250	-	Docentes de medio tiempo
1,638	969	669	-	Investigadores de tiempo completo
15	13	2	-	Investigadores de medio tiempo
1,007	549	458	-	Técnicos de tiempo completo
416	231	185	-	Técnicos de medio tiempo
8,444	4,961	3,483	-	Profesores de asignatura
9,307	4,526	4,781	-	Total del personal administrativo
1,626	970	656	-	Mandos medios y superiores
4,969	2,324	2,645	-	Sindicalizados
1,170	537	633	-	Confianza
1,542	695	847	-	Contrato laboral

GOBIERNO	
0	Sesiones del HCGU a febrero de 2015 <sup>41</sup>
0	Dictámenes aprobados por el HCGU a febrero de 2015 <sup>42</sup>
1	Sesiones del Consejo de Rectores a febrero de 2015 <sup>43</sup>
0	Acuerdos del Consejo de Rectores a febrero de 2015 <sup>44</sup>

<sup>40</sup> CGRH. Información correspondiente al 28 de febrero de 2015, nómina de la segunda quincena de febrero. Unidad de medida: Personas/plazas. Hubo un cambio en la metodología de conteo de las Plazas de Recursos Humanos con respecto a la manifestada anteriormente, hasta agosto del 2012 se contabilizaban todas las plazas, a partir de septiembre se contabilizan plazas pagables que antes no se contaban tales como interinos, titulares en licencia con goce, interinos cubriendo a titulares en licencia con goce, etc.

<sup>41</sup> Secretaría Técnica de la Secretaría General. Información actualizada al 28 de febrero de 2015.

<sup>42</sup> Ídem. Nota: Los dictámenes de la última sesión no están contabilizados puesto que estos se contabilizan hasta la próxima sesión.

<sup>43</sup> Consulta del sitio web del Consejo de Rectores [www.cr.udg.mx/](http://www.cr.udg.mx/). Información al 28 de febrero de 2015.

<sup>44</sup> Ídem. Nota: Los acuerdos de la última sesión no están contabilizados puesto que estos se contabilizan hasta la próxima sesión.



UNIVERSITARIOS BENEFICIADOS CON BECAS Y APOYOS		
<i>Becas y apoyos externos</i>		
<b>TOTAL</b>		
<b>1,789</b>	<i>Alumnos de posgrado becados por el CONACyT<sup>45</sup></i>	
	<b>120</b>	<b>Especialidad</b>
	<b>1,164</b>	<b>Maestría</b>
	<b>505</b>	<b>Doctorado</b>
<b>24</b>	<i>Becas vigentes para estudio de posgrado PRODEP<sup>46</sup></i>	
	<b>9</b>	<b>Becas a programas nacionales</b>
	<b>15</b>	<b>Becas a programas extranjeros</b>

FIDEICOMISO DE PENSIONES Y JUBILACIONES	
<b>10,179'045,574.73</b>	<b>Saldo del Fideicomiso de Pensiones y Jubilaciones al 31 de enero de 2015 (en pesos)</b>

TRÁFICO Y VISIBILIDAD EN LA RED	
<b>2°</b>	<b>Lugar a nivel nacional por la cantidad de tráfico en los portales de universidades públicas<sup>47</sup></b>
<b>3°</b>	<b>Lugar a nivel nacional según 4 International College y Universities Ranking por la cantidad de popularidad en la web en los portales de universidades<sup>48</sup></b>
<b>3°</b>	<b>Lugar nacional según el ranking de webometrics por su presencia, impacto, apertura, excelencia y citas en el Google Académico<sup>49</sup></b>
<b>25°</b>	<b>Lugar en Latinoamérica, según el ranking de webometrics por su visibilidad, riqueza en su contenido, accesibilidad, tamaño y citas en el Google Académico<sup>50</sup></b>

<sup>45</sup> Coordinación General Académica. Unidad de Mejoramiento y Formación Académica. Información actualizada mediante correo electrónico al 28 de febrero de 2015.

<sup>46</sup> Coordinación General Académica. Unidad de Mejoramiento y Formación Académica. Información actualizada mediante correo electrónico al 28 de febrero de 2015.

<sup>47</sup> Información de la página <http://www.alexacom.com>. Alexa es una herramienta que presenta el ranking de los sitios más visitados en la web. Fecha de Consulta: 09 de marzo de 2015.

<sup>48</sup> Información de la página <http://www.4icu.org/>. Fecha de Consulta: 09 de marzo de 2015.

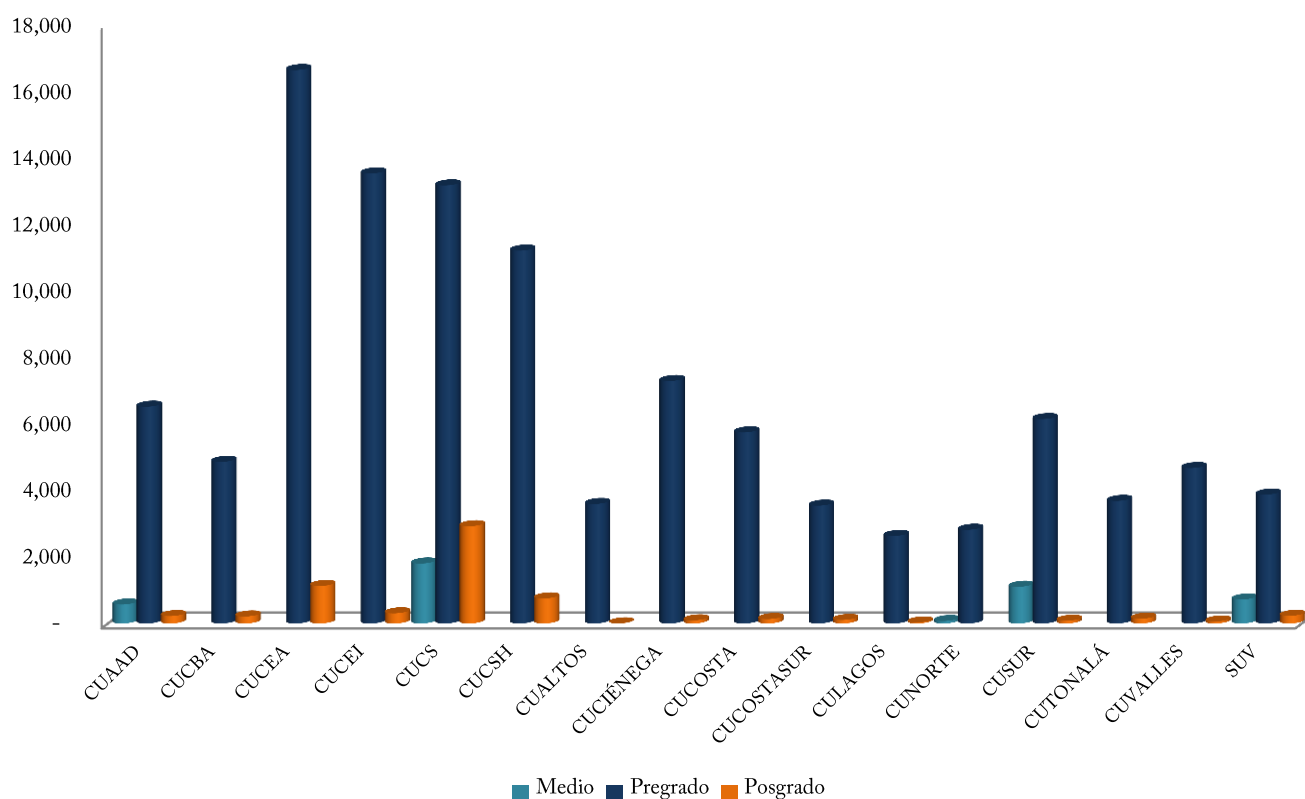
<sup>49</sup> Webometrics. El ranking mundial de universidades en la red. <http://www.webometrics.info/> Fecha de consulta: 09 de marzo de 2015.

<sup>50</sup> Ídem.

28 DE FEBRERO DE 2015

## ANEXOS DE CAPACIDAD Y COMPETITIVIDAD ACADÉMICA POR ENTIDAD UNIVERSITARIA

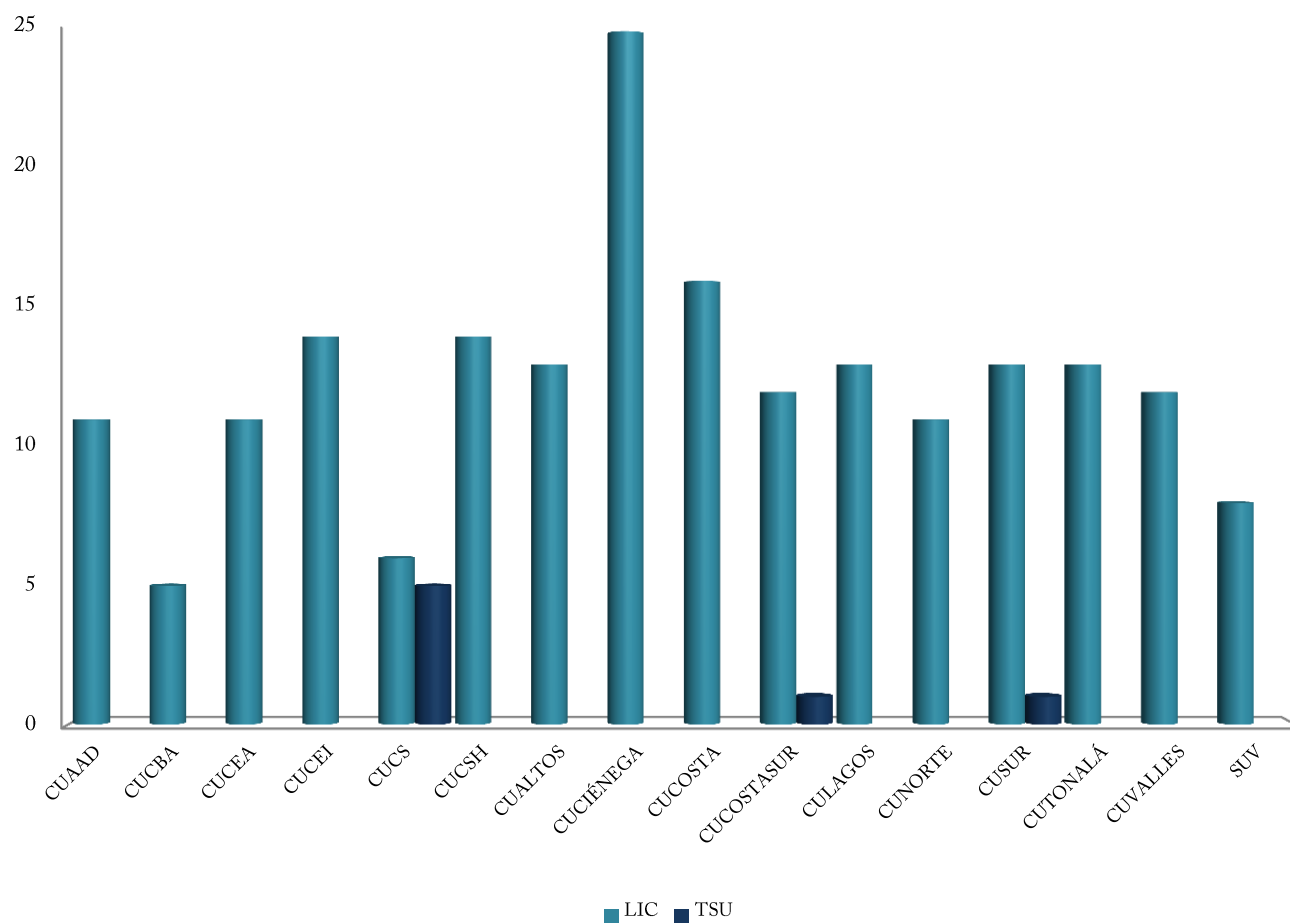
MATRÍCULA CICLO 2014-2015 EN CENTROS UNIVERSITARIOS Y SUV<sup>51</sup>



NIVEL	CUAAD	CUCBA	CUCEA	CUCEI	CUCS	CUCSH	CUALTOS	CUCIÉNEGA	CUCOSTA	CUCOSTASUR	CULAGOS	CUNORTE	CUSUR	CUTTONALÁ	CUVALLLES	SUV	TOTAL
Medio	571	-	-	-	1,805	-	-	-	-	-	-	74	1,104	-	-	722	4,276
Pregrado	6,523	4,864	16,640	13,534	13,175	11,216	3,596	7,296	5,751	3,546	2,634	2,820	6,151	3,689	4,678	3,879	109,992
Posgrado	223	211	1,128	306	2,926	755	4	93	132	106	31	-	82	144	60	231	6,432

<sup>51</sup> Cuestionarios 911 de inicio de cursos ciclo escolar 2014-2015.

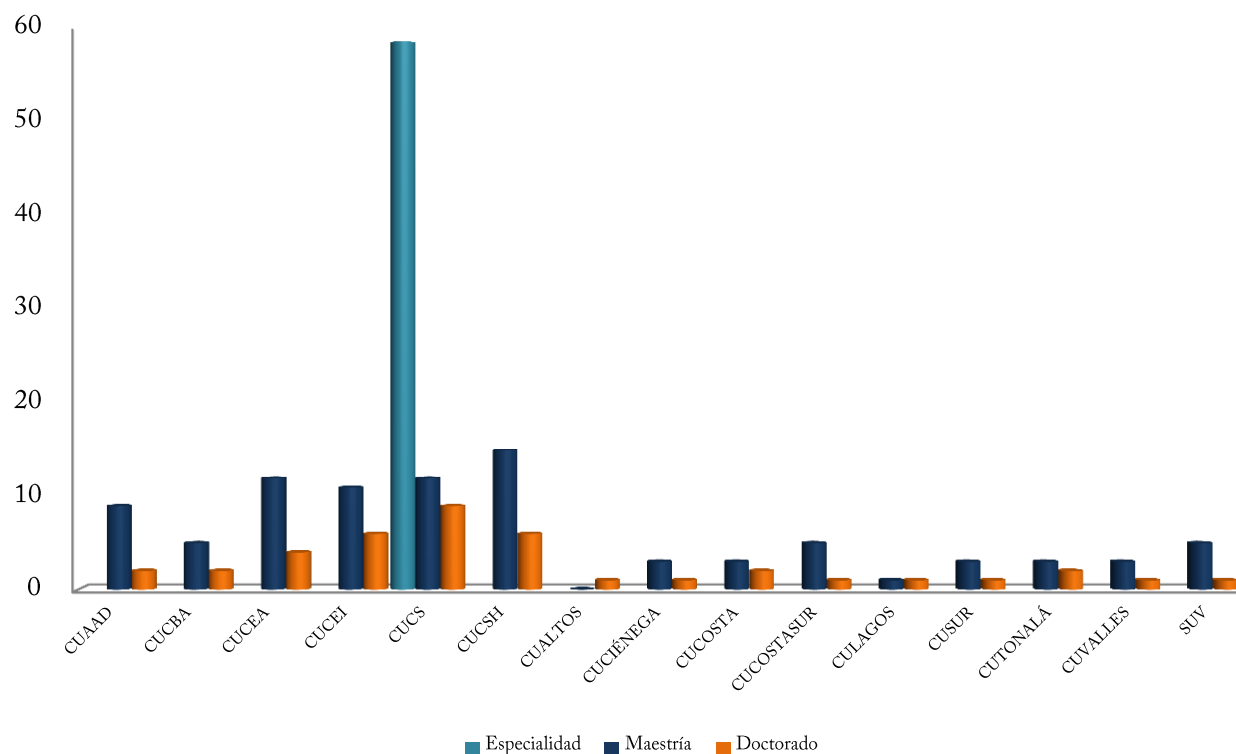
PROGRAMAS DE LICENCIATURA Y TSU QUE CUENTAN CON REGISTRO DE MATRÍCULA EN CENTROS UNIVERSITARIOS Y SUV<sup>52</sup>



NIVEL	CUAAD	CUCBA	CUCEA	CUCEI	CUCS	CUCSH	CUALTOS	CUCIÉNEGA	CUCOSTA	CUCOSTASUR	CULAGOS	CUNORTE	CUSUR	CUTONALÁ	CUVALLES	SUV	TOTAL
Lic.	11	5	11	14	6	14	13	25	16	12	13	11	13	13	12	8	197
TSU	-	-	-	-	5	-	-	-	-	1	-	-	1	-	-	-	7

<sup>52</sup> Cuestionarios 911 de inicio de cursos ciclo escolar 2014-2015. *Nota:* No todos los programas educativos que cuentan con dictamen vigente son ofertados, el conteo está realizado por orientaciones y sedes. En esta oferta no está incluida la de Profesional Medio.

PROGRAMAS DE POSGRADO QUE CUENTAN CON REGISTRO DE MATRÍCULA EN CENTROS UNIVERSITARIOS Y SUV<sup>53</sup>

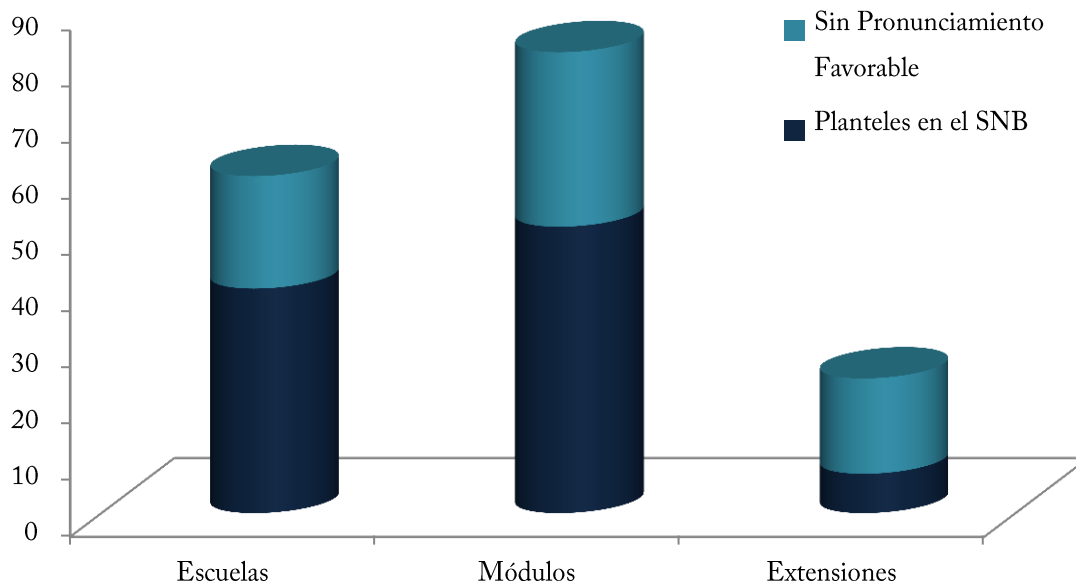


NIVEL	CUAAD	CUCBA	CUCEA	CUCEI	CUCS	CUCSH	CUALTOS	CUCIÉNEGA	CUCOSTA	CUCOSTASUR	CULAGOS	CUSUR	CUTTONALÁ	CUVALLES	SUV
Esp.	-	-	-	-	59	-	-	-	-	-	-	-	-	-	-
Mtría.	9	5	12	11	12	15	0	3	3	5	1	3	3	3	5
Doc.	2	2	4	6	9	6	1	1	2	1	1	1	2	1	1

<sup>53</sup> Cuestionarios 911 de inicio de cursos ciclo escolar 2014-2015. *Nota:* No todos los programas educativos que cuentan con dictamen vigente son ofertados, por lo que la suma de programas con registro de matrícula no coincide con el total de programas con dictamen vigente.



**PLANTELES QUE HAN OBTENIDO PRONUNCIAMIENTO FAVORABLE DEL COMITÉ DIRECTIVO DEL SISTEMA NACIONAL DE BACHILLERATO<sup>54</sup>**



	Escuelas <sup>55</sup> , Módulos y Extensiones en el SNB	Total de Escuelas, Módulos y Extensiones <sup>56</sup>
Escuelas	40	60
Módulos	51	82
Extensiones	7	24
Total	98	166

<sup>54</sup> Coordinación de Planeación y Evaluación de SEMS. Coordinación de Planeación del SUV. Información actualizada mediante correo electrónico al: 28 de febrero de 2015.

<sup>55</sup> Se incluye un Bachillerato Virtual, perteneciente al Sistema de Universidad Virtual. Este Bachillerato en línea, se convierte en el primero en su tipo en el país en ser evaluado y en formar parte del Sistema Nacional de Bachillerato (SNB), conforme a la notificación emitida por el COPEEMS.

<sup>56</sup> Sistema de Educación Medio Superior. Información al 28 de febrero de 2015. En octubre de 2014, fueron incorporados y modificados planteles del SEMS, avalados por el HGCU a través de los dictámenes: I/2014/247, I/2014/246, I/2014/245 y I/2014/191.

28 DE FEBRERO DE 2015

**LISTADO DE ESCUELAS, MÓDULOS Y EXTENSIONES POR NIVEL DE RECONOCIMIENTO<sup>57</sup>**

Dependencia	Nivel	Dependencia	Nivel
Preparatoria No. 04	II	Preparatoria Regional de Tala	II
Preparatoria No. 09	II	Preparatoria Regional de Zapotiltic	II
Preparatoria No. 13	II	Preparatoria Regional de Zapotlanejo	II
Preparatoria No. 15	II	Módulo Matatlán	II
Preparatoria No. 16	II	Preparatoria de Jalisco	III
Preparatoria No. 18	II	Preparatoria No. 03	III
Preparatoria de Tonalá Norte	II	Preparatoria No. 05	III
Preparatoria Regional de Atotonilco	II	Preparatoria No. 06	III
Módulo Ayotlán	II	Preparatoria No. 07	III
Módulo San Francisco de Asís	II	Preparatoria No. 08	III
Extensión La Ribera	II	Preparatoria No. 14	III
Preparatoria Regional de Autlán de Navarro	II	Preparatoria Regional de Ahualulco de Mercado	III
Módulo Ayutla	II	Módulo San Marcos	III
Módulo Tenamaxtlán	II	Preparatoria Regional de Ameca	III
Extensión Atengo	II	Módulo Atenguillo	III
Extensión Soyatlán del Oro	II	Módulo Mascota	III
Preparatoria Regional de Degollado	II	Módulo San Antonio Matute	III
Preparatoria Regional de El Salto	II	Módulo Talpa de Allende	III
Preparatoria Regional de La Barca	II	Preparatoria Regional de Arandas	III
Preparatoria Regional de San Martín Hidalgo	II	Módulo Jesús María	III
Módulo Buena Vista	II	Módulo San Ignacio Cerro Gordo	III
Módulo Cocula	II	Extensión Santa María del Valle	III
Preparatoria Regional de Sayula	II	Preparatoria Regional de Cihuatlán	III
Módulo Amacueca	II	Módulo Miguel Hidalgo	III
Módulo San Gabriel	II	Módulo San Patricio Melaque	III
Módulo Tapalpa	II		

<sup>57</sup> Coordinación de Planeación y Evaluación de SEMS. Información actualizada mediante correo electrónico al: 28 de febrero de 2015.



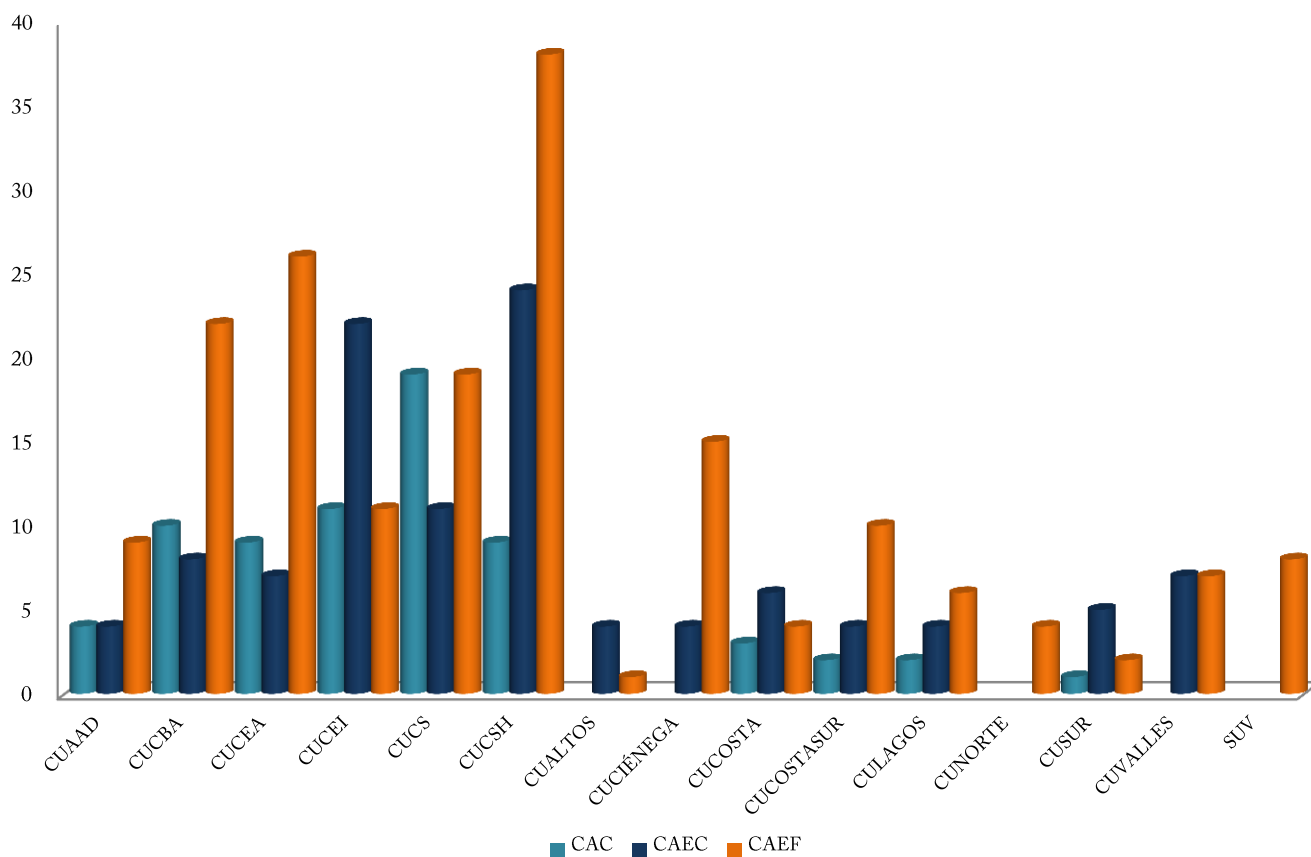


Dependencia	Nivel	Dependencia	Nivel
<b>Preparatoria Regional de El Grullo</b>	<b>III</b>	<b>Preparatoria Regional Casimiro Castillo</b>	<b>III</b>
Módulo Ejutla	III	Módulo Cuautitlán	III
Módulo El Limón	III	Módulo La Huerta	III
Módulo Tonaya	III	Módulo La Villa	III
Extensión El Chante	III	Módulo H Galeana	III
Extensión Tuxcacuesco	III	<b>Preparatoria Regional De Cd. Guzman</b>	<b>III</b>
<b>Preparatoria Regional de Jocotepec</b>	<b>III</b>	Módulo Zapotitlán De Vadillo	III
Módulo La Manzanilla de la Paz	III	Módulo Tecalitlán	III
Módulo Quitupan	III	Módulo Tolimán	III
Módulo Tizapán el Alto	III	Módulo Concepción De Buenos Aires	III
Extensión Lázaro Cárdenas	III	Módulo Copala	III
<b>Preparatoria Regional de Lagos de Moreno</b>	<b>III</b>	<b>Preparatoria Regional San Juan De Los Lagos</b>	<b>III</b>
Módulo Ojuelos	III	Módulo Jalostotitlán	III
Módulo San Diego de Alejandría	III	<b>Preparatoria Regional de Tepatitlan</b>	<b>III</b>
Módulo Unión de San Antonio	III	Módulo Acatic	III
Módulo Villa Hidalgo	III	Módulo San Julián	III
<b>Preparatoria Regional de Tamazula</b>	<b>III</b>	Módulo Yahualica	III
<b>Preparatoria Regional de Tecolotlán</b>	<b>III</b>	Módulo Valle De Guadalupe	III
Módulo Juchitlán	III	Módulo Cañadas De Obregón	III
Módulo Unión de Tula	III	<b>Preparatoria Regional de Zacoalco De Torres</b>	<b>III</b>
<b>Preparatoria Regional de Tlajomulco de Zúñiga</b>	<b>III</b>	Módulo Villa Atoyac	III
Módulo Cajititlán	III	Módulo Atemajac De Brizuela	III
Módulo San Agustín	III	Módulo Teocuitatlán De Corona	III
<b>Bachillerato UDGVirtual</b>	<b>III</b>		



28 DE FEBRERO DE 2015

CUERPOS ACADÉMICOS POR ENTIDAD UNIVERSITARIA<sup>58</sup>



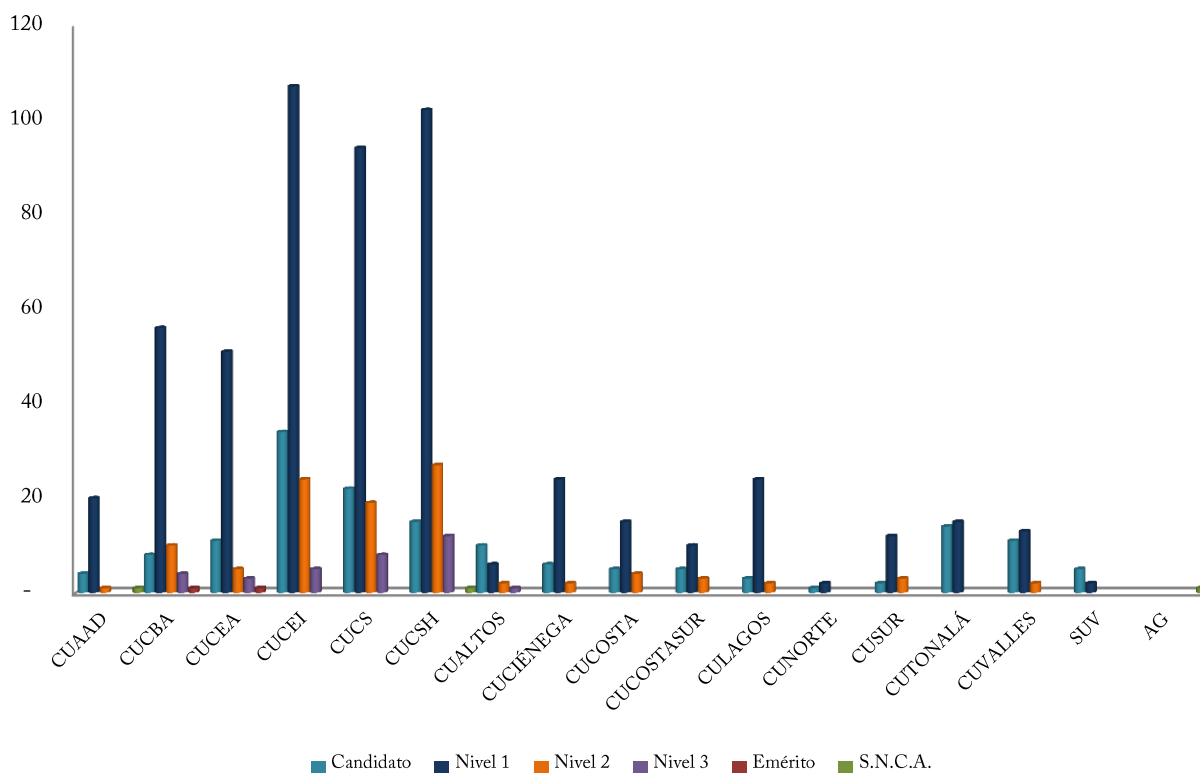
GRADO	CUAAD	CUCBA	CUCEA	CUCEI	CUCS	CUCSH	CUALTOS	CUCIÉNEGA	CUCOSTA	CUCOSTASUR	CULAGOS	CUNORTE	CUSUR	CUVALLES	SUV	TOTAL
CAC	4	10	9	11	19	9	-	-	3	2	2	-	1	-	-	70
CAEC	4	8	7	22	11	24	4	4	6	4	4	-	5	7	-	110
CAEF	9	22	26	11	19	38	1	15	4	10	6	4	2	7	8	182

<sup>58</sup> Información proporcionada por la CGA. Información actualizada mediante correo electrónico al 28 de febrero de 2015. Nota: El CAEC: Estudios Psicosociales está incluido dentro de CUCOSTA como aparece en la página oficial de PRODEP, aunque el CA es MultiDES (CUCOSTA-CUCSH).



28 DE FEBRERO DE 2015

MIEMBROS DEL SNI Y DEL SNCA POR CENTRO UNIVERSITARIO,  
SUV, SEMS Y AG<sup>59</sup>

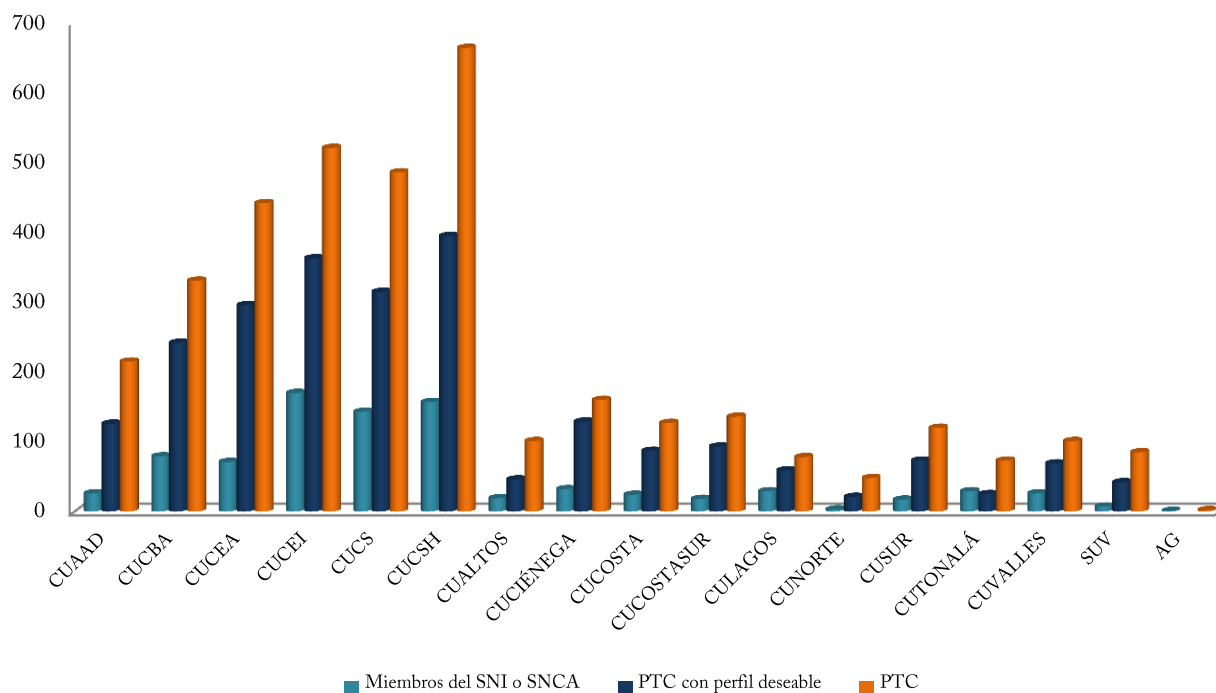


NIVEL	CUAAD	CUCBA	CUCEA	CUCEI	CUCS	CUCSH	CUALTOS	CUCIÉNEGA	CUCOSTA	CUCOSTASUR	CULAGOS	CUNORTE	CUSUR	CUTTONALÁ	CUVALLES	SUV	AG	TOTAL
Candidato	4	8	11	34	22	15	10	6	5	5	3	1	2	14	11	5	-	156
Nivel 1	20	56	51	107	94	102	6	24	15	10	24	2	12	15	13	2	-	553
Nivel 2	1	10	5	24	19	27	2	2	4	3	2	-	3	-	2	-	-	104
Nivel 3	-	4	3	5	8	12	1	-	-	-	-	-	-	-	-	-	-	33
Emérito	-	1	1	-	-	-	-	-	-	-	-	-	-	-	-	-	-	2
S.N.C.A.	1	-	-	-	-	1	-	-	-	-	-	-	-	-	-	-	1	3

<sup>59</sup> Coordinación General Académica. Coordinación de Investigación y Posgrado. Información actualizada mediante correo electrónico al 28 de febrero de 2015.

28 DE FEBRERO DE 2015

PTC CON PERFIL DESEABLE REGISTRADO ANTE PRODEP Y PTC MIEMBROS DEL SNI/SNCA DE LAS ENTIDADES DE LA RED<sup>60</sup>

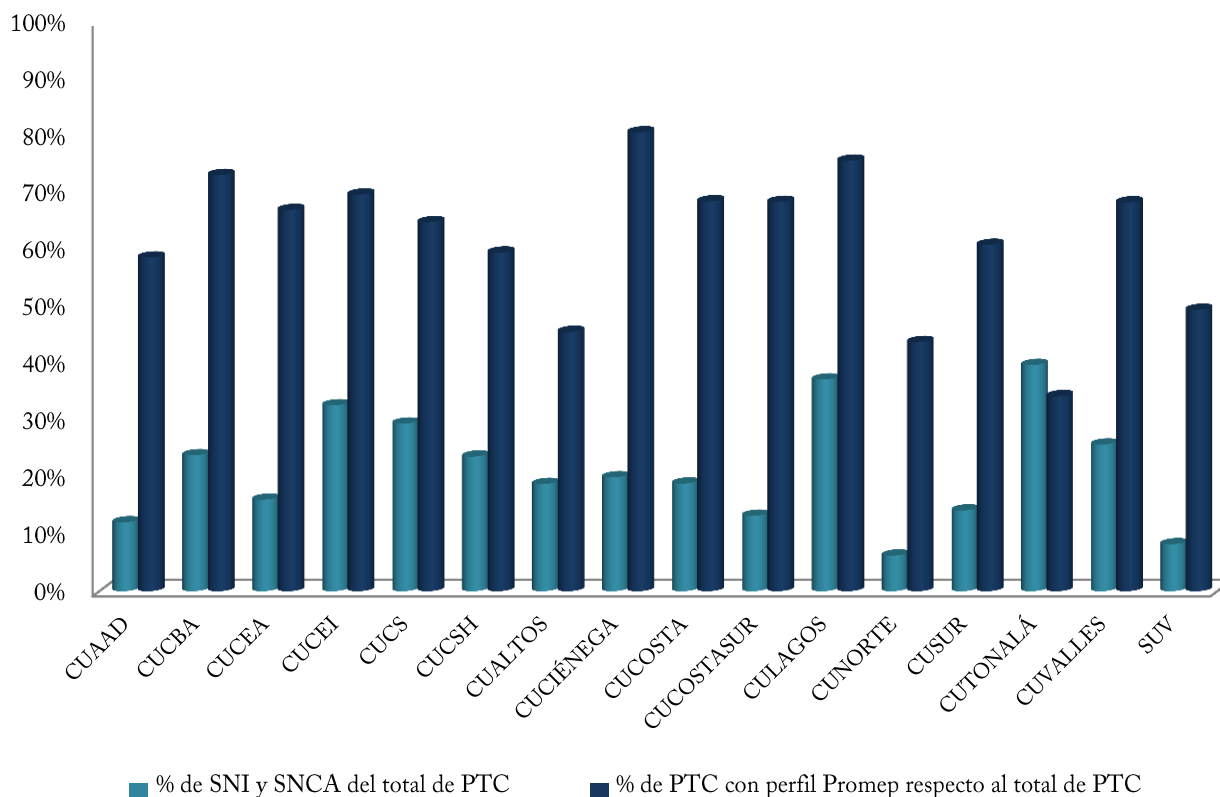


	CUAAD	CUCBA	CUCEA	CUCEI	CUCS	CUCSH	CUALTOS	CUCIÉNEGA	CUCOSTA	CUCOSTASUR	CULAGOS	CUNORTE	CUSUR	CUTTONALÁ	CUVALLES	SUV	AG	TOTAL
SNI o SNCA	26	79	71	170	143	157	19	32	24	18	29	3	17	29	26	7	1	851
Perfil PRODEP	126	242	296	363	315	395	46	129	87	93	59	21	73	25	69	42	-	2,381
PTC	215	331	442	521	486	664	101	160	127	136	78	48	120	73	101	85	2	3,690

<sup>60</sup> Información proporcionada por la CGRH y la CIyP. Nota: PTC: CGRH. Se considera sólo PTC con estatus de titular vigente o en licencia con goce, comisionados. A partir de la segunda quincena de julio de 2010 se contarán los traslados de los PTC entre dependencias, tomando en cuenta que el PTC se contabilizará en la dependencia destino. Hubo un cambio en la metodología de conteo de las Plazas de Recursos Humanos con respecto a la manifestada anteriormente, hasta agosto del 2012 se contabilizaban todas las plazas, a partir de septiembre se contabilizan plazas pagables que antes no se contaban tales como interinos, titulares en licencia con goce, interinos cubriendo a titulares en licencia con goce, etc. Nómina de la segunda quincena de febrero de 2015. PTC miembros del S.N.I.: Coordinación de Investigación y Posgrado. PTC con perfil PRODEP: CGA. Unidad de Mejoramiento y Formación Académica.



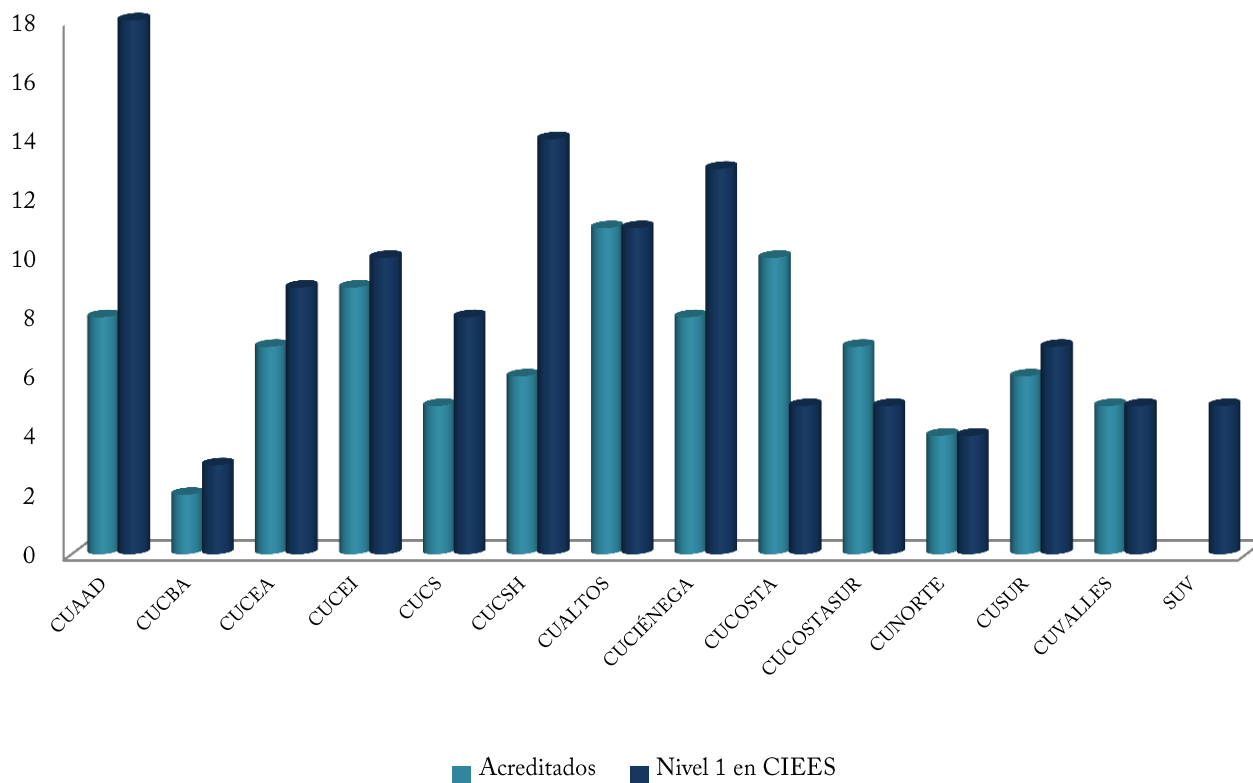
**PORCENTAJE DE PTC CON PERFIL DESEABLE REGISTRADO ANTE PRODEP Y MIEMBROS DEL SNI/SNCA DEL TOTAL DE PTC DE CADA ENTIDAD DE LA RED**



	CUAAD	CUCBA	CUCEA	CUCEI	CUCS	CUCSH	CUALTOS	CUCIÉNEGA	CUCOSTA	CUCOSTASUR	CULAGOS	CUNORTE	CUSUR	CUTONALÁ	CUVALLES	SUV
%SNI o SNCA	12.09	23.87	16.06	32.63	29.42	23.64	18.81	20.00	18.90	13.24	37.18	6.25	14.17	39.73	25.74	8.24
% Perfil PRODEP	58.60	73.11	66.97	69.67	64.81	59.49	45.54	80.63	68.50	68.38	75.64	43.75	60.83	34.25	68.32	49.41

28 DE FEBRERO DE 2015

**PE DE PREGRADO (Licenciatura, TSU) EVALUADOS POR LOS CIEES<sup>61</sup> Y ACREDITADOS<sup>62</sup> POR COPAES, POR ENTIDAD UNIVERSITARIA**



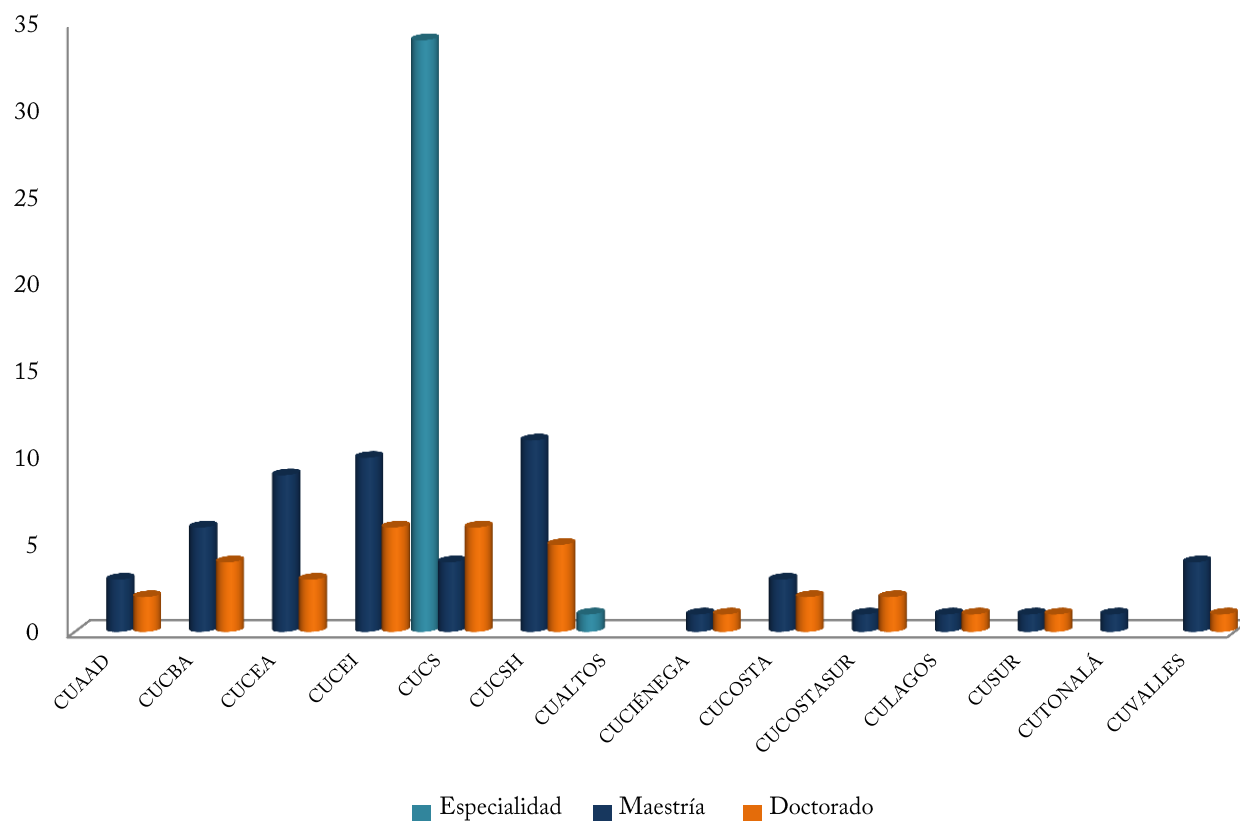
	CUAAD	CUCBA	CUCEA	CUCEI	CUCS	CUCSH	CUALTOS	CUCIÉNEGA	CUCOSTA	CUCOSTASUR	CUNORTE	CUSUR	CUVALLES	SUV	TOTAL
<b>Acreditados</b>	8	2	7	9	5	6	11	8	10	7	4	6	5	-	88
<b>Nivel 1 CIEES</b>	18	3	9	10	8	14	11	13	5	5	4	7	5	5	117

<sup>61</sup> Coordinación de Innovación Educativa y Pregrado. *Nota:* Los CIEES evalúan a los PE con diferentes orientaciones o sedes por separado.

<sup>62</sup> Coordinación de Innovación Educativa y Pregrado. *Nota:* La distribución de PE acreditados es: 88 de Licenciatura (Lic.).

28 DE FEBRERO DE 2015

PE RECONOCIDOS POR EL CONACyT POR ENTIDAD UNIVERSITARIA (PE EN EL PNPC)<sup>63</sup>

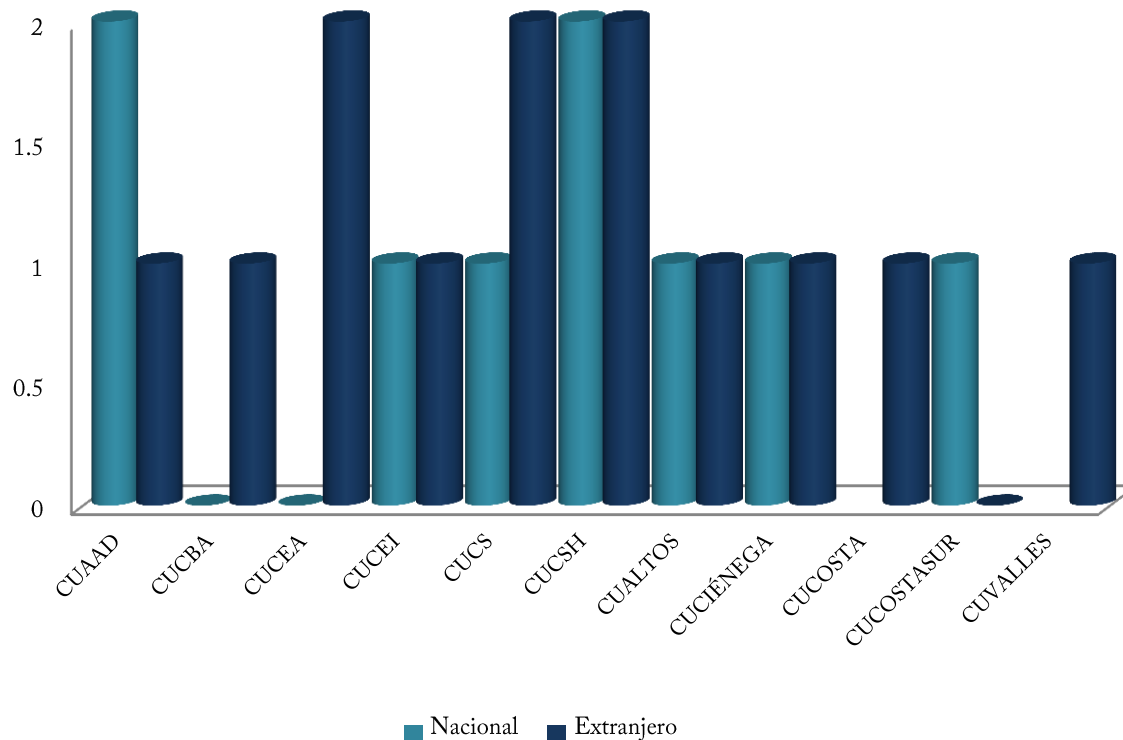


	CUAAD	CUCBA	CUCEA	CUCEI	CUCS	CUCSH	CUALTOS	CUCIÉNEGA	CUCOSTA	CUCOSTASUR	CULAGOS	CUSUR	CUTONALÁ	CUVALLES
<b>Especialidad</b>	-	-	-	-	34	-	1	-	-	-	-	-	-	-
<b>Maestría</b>	3	6	9	10	4	11	-	1	3	1	1	1	1	4
<b>Doctorado</b>	2	4	3	6	6	5	-	1	2	2	1	1	-	1

<sup>63</sup> Coordinación General Académica. Coordinación de Investigación y Posgrado. CONACyT reconoce 120 posgrados en el PNPC, hay algunos que están reconocidos en más de una sede, por ello, no necesariamente suman 120. El Doctorado en Ciencias en Biosistemática, Ecología y Manejo de Recursos Naturales y Agrícolas fue reconocido para 3 sedes (CUCBA, CUCOSTASUR y CUCOSTA).



UNIVERSITARIOS BENEFICIADOS CON EL PROGRAMA DE BECAS DE POSGRADO PRODEP<sup>64</sup>



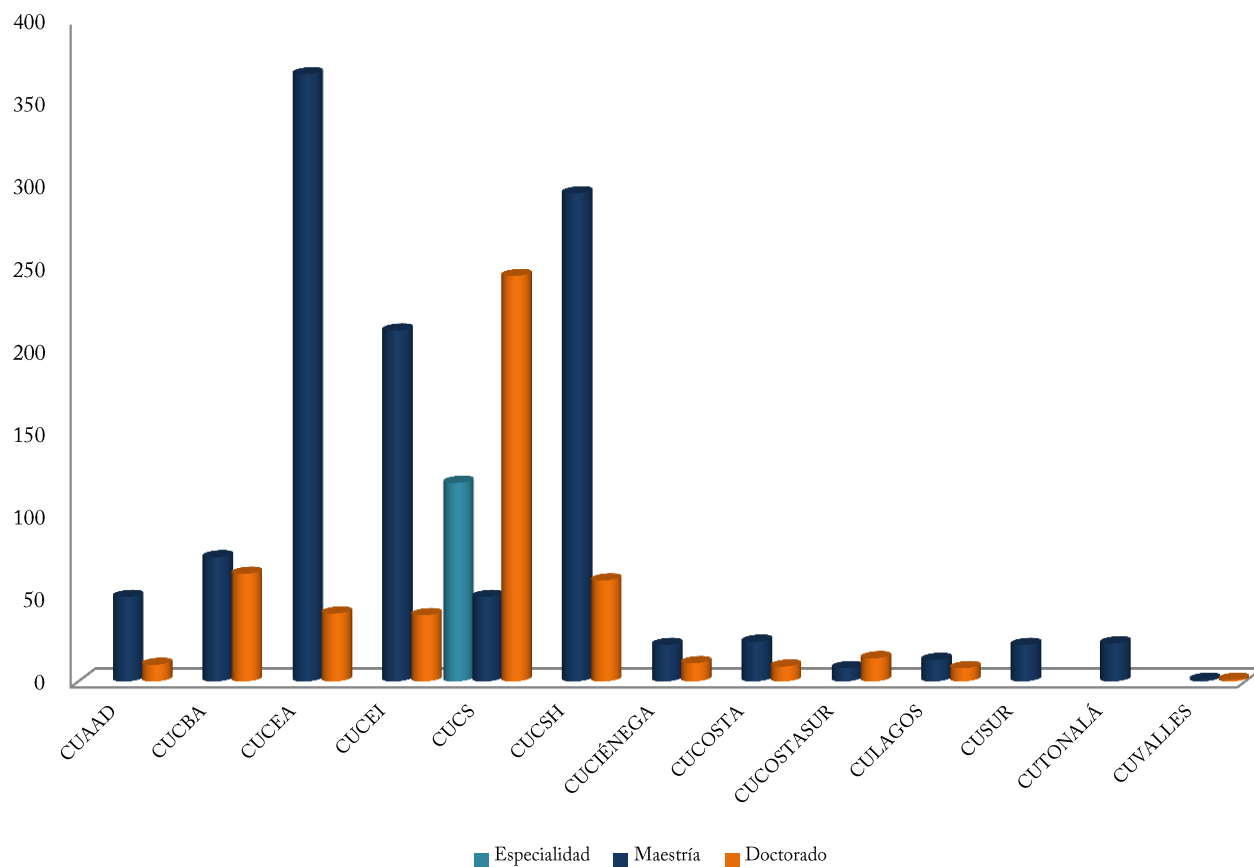
	CUAAD	CUCBA	CUCEA	CUCEI	CUCS	CUCSH	CUALTOS	CUCIÉNEGA	CUCOSTA	CUCOSTASUR	CUVALLES	TOTAL
Nacional	2	-	-	1	1	2	1	1	-	1	-	9
Extranjero	1	1	2	1	2	4	1	1	1	-	1	15

<sup>64</sup> Coordinación General Académica. Unidad de Mejoramiento y Formación Académica. Información actualizada mediante correo electrónico al 28 de febrero de 2015.



28 DE FEBRERO DE 2015

**ALUMNOS BENEFICIADOS CON BECAS CONACyT POR ENTIDAD UNIVERSITARIA<sup>65</sup>**



	CUAAD	CUCBA	CUCEA	CUCEI	CUCS	CUCSH	CUCIÉNEGA	CUCOSTA	CUCOSTASUR	CULAGOS	CUSUR	CUTONALÁ	CUVALLÉS	TOTAL
<b>Especialidad</b>	-	-	-	-	120	-	-	-	-	-	-	-	-	120
<b>Maestría</b>	51	75	367	212	51	295	22	24	8	13	22	23	1	1,164
<b>Doctorado</b>	10	65	41	40	245	61	11	9	14	8	-	-	1	505

<sup>65</sup> Coordinación General Académica. Unidad de Mejoramiento y Formación Académica. Información actualizada mediante correo electrónico al 28 de febrero de 2015.



## SIGLARIO

AG	Administración General
CA	Cuerpo Académico
CAC	Cuerpo Académico Consolidado
CAEC	Cuerpo Académico en Consolidación
CAEF	Cuerpo Académico en Formación
CGA	Coordinación General Académica
CGRH	Coordinación General de Recursos Humanos
CGTI	Coordinación General de Tecnologías de la Información
CIEES	Comités Interinstitucionales para la Evaluación de la Educación Superior
CIEP	Coordinación de Innovación Educativa y Pregrado
CiP	Coordinación de Investigación y Posgrado
CONAcYT	Consejo Nacional de Ciencia y Tecnología
COPAES	Consejo para la Acreditación de la Educación Superior
COPEEMS	Consejo para la Evaluación de la Educación del Tipo Medio Superior, A.C.
COPLADI	Coordinación General de Planeación y Desarrollo Institucional
CU	Centro Universitario
CUAAD	Centro Universitario de Arte, Arquitectura y Diseño
CUCBA	Centro Universitario de Ciencias Biológicas y Agropecuarias
CUCEA	Centro Universitario de Ciencias Económico Administrativas
CUCEI	Centro Universitario de Ciencias Exactas e Ingenierías
CUCS	Centro Universitario de Ciencias de la Salud
CUCSH	Centro Universitario de Ciencias Sociales y Humanidades
CUALTOS	Centro Universitario de los Altos
CUCIÉNEGA	Centro Universitario de la Ciénega
CUCOSTA	Centro Universitario de la Costa
CUCOSTASUR	Centro Universitario de la Costa Sur
CULAGOS	Centro Universitario de los Lagos
CUNORTE	Centro Universitario del Norte
CUPIA	Consejo de Universidades Públicas e Instituciones Afines
CUSUR	Centro Universitario del Sur
CUTONALÁ	Centro Universitario de Tonalá
CUVALLES	Centro Universitario de los Valles
DOC.	Doctorado
ESP.	Especialidad
HCGU	Honorable Consejo General Universitario
HCUEMS	Honorable Consejo Universitario de Educación Media Superior
LGAC	Líneas de Generación y Aplicación del Conocimiento



<b>Mtría.</b>	<b>Maestría</b>
<b>MultIDES</b>	<b>Múltiples Dependencias de Educación Superior</b>
<b>PE</b>	<b>Programa Educativo</b>
<b>PFC</b>	<b>Programa de Fomento a la Calidad</b>
<b>PIFI</b>	<b>Programa Integral de Fortalecimiento Institucional</b>
<b>PM</b>	<b>Profesional Medio</b>
<b>PNP</b>	<b>Padrón Nacional de Posgrado</b>
<b>PNPC</b>	<b>Padrón Nacional de Posgrados de Calidad</b>
<b>PRODEP</b>	<b>Programa para el Desarrollo Profesional Docente</b>
<b>PRONABES</b>	<b>Programa Nacional de Becas para la Educación Superior</b>
<b>PTC</b>	<b>Profesores de Tiempo Completo</b>
<b>SEMS</b>	<b>Sistema de Educación Media Superior</b>
<b>SEJ</b>	<b>Secretaría de Educación Jalisco</b>
<b>SNI</b>	<b>Sistema Nacional de Investigadores</b>
<b>SNCA</b>	<b>Sistema Nacional de Creadores de Arte</b>
<b>SUV (udgvirtual)</b>	<b>Sistema de Universidad Virtual</b>
<b>TSU</b>	<b>Técnico Superior Universitario</b>