



NUMERALIA INSTITUCIONAL

INFORMACIÓN BÁSICA

INFORMACIÓN GENERAL				
15	<i>Centros universitarios</i>			
	6	Temáticos		
	9	Regionales		
2	<i>Sistemas universitarios</i>			
	1	Sistema de Universidad Virtual ¹		
	1	Sistema de Educación Media Superior		
		66	Escuelas	
			24	Metropolitanas ²
			42	Regionales
		88	Módulos	
			4	Metropolitanas ³
			84	Regionales
		13	Extensiones ^a	
			-	Metropolitanas
			13	Regionales

¹ El Sistema de Universidad Virtual incluye una modalidad de Bachillerato Virtual.

² La Escuela Preparatoria Regional de Tonalá y la Escuela Preparatoria Regional de Tonalá Norte se consideran metropolitanas.

³ El módulo La Experiencia de la Escuela Preparatoria Regional de Tonalá se considera metropolitano.

^a Extensiones dictaminadas por el HCUEMS.



MATRÍCULA CICLO 2015-2016 ⁴				Masculino	Femenino
265,167	Total de alumnos de la Universidad de Guadalajara			124,524	140,643
118,665	<i>Alumnos de Nivel Superior</i>			57,588	61,077
	114,927	Centros Universitarios		55,934	58,993
		72,367	Centros temáticos	36,277	36,090
		42,560	Centros regionales	19,657	22,903
	3,738	SUV		1,654	2,084
146,502	<i>Alumnos de Nivel Medio Superior</i>			66,936	79,566
	3,513	Centros Universitarios		1,123	2,390
		2,396	Centros temáticos	846	1,550
		1,117	Centros regionales	277	840
	142,593	SEMS		65,618	76,975
		76,625	Planteles metropolitanos	35,480	41,145
		65,968	Planteles regionales	30,138	35,830
	396	SUV		195	201

OFERTA EDUCATIVA		
<i>Nivel Medio Superior</i>		
30	<i>Programas⁵</i>	
	2	Bachillerato General
	12	Bachillerato Tecnológico
	3	Profesional Medio
	9	Tecnólogos profesionales ⁶
	4	Técnicos Profesionales ⁷

⁴ Cuestionarios 911 de inicio de cursos ciclo escolar 2015-2016. Cifras en proceso de consolidación ante la SEP.

⁵ Dirección de Control Escolar de SEMS y CIEP. *Nota:* El Bachillerato General por Áreas Interdisciplinarias es ofertado por el SEMS y el SUV. Información actualizada mediante correo electrónico al 31 de mayo de 2015.

⁶ En octubre de 2012 y 2013, los planes de estudio en la categoría de “Técnico” dentro de la oferta educativa de nivel medio superior, fueron modificados cambiando su nombre a “Tecnólogos profesionales”, avalados por el HCGU a través de los dictámenes: I/2012/400, I/2012/401, I/2012/402, I/2012/403, I/2012/404, I/2012/405 e I/2013/442. En 2013, fueron incorporados nuevos PE bajo la misma categoría, a través de los dictámenes: I/2013/449 e I/2013/450.

⁷ Se incluyen 3 programas impartidos en Centros Universitarios y un Técnico Profesional en Enfermería impartido por el SEMS.



OFERTA EDUCATIVA		
<i>Nivel Superior</i>		
143	<i>Programas de pregrado⁸</i>	
	110	Licenciatura ⁹
	33	TSU
210	<i>Programas de posgrado¹⁰</i>	
	65	Especialidad
	100	Maestría
	45	Doctorado
<i>Otros Niveles</i>		
12	<i>Programas de otros niveles</i>	
	1	Programa Básico
	11	Curso Posbásico

PUBLICACIONES COMO RESULTADO DE ACTIVIDADES DE INVESTIGACIÓN		
2,950	<i>Publicaciones¹¹</i>	
	22	Antologías
	1,410	Artículos en revistas arbitradas
	235	Artículos en revistas sin arbitraje
	523	Capítulos de libros
	294	Libros
	340	Memorias
	126	Otros

⁸ CIEP. *Nota:* Se muestra el conteo de programas de pregrado por CU, los 143 corresponden al conteo por programa, no por sede. Información actualizada mediante correo electrónico al 31 de mayo de 2015.

⁹ *Nota:* Los 110 incluyen 8 programas de nivelación de licenciatura.

¹⁰ CIyP. *Nota:* Los 210 PE de posgrado corresponden al conteo por programa, no por sede. En el caso del conteo por sede, se agregarían 9 programas de maestría en 18 sedes diferentes y 2 especialidades multisede resultando en un total de 230 programas de posgrado. Información actualizada mediante correo electrónico al 31 de mayo de 2015.

¹¹ Centros Universitarios de la Red. Información recibida para el Informe de actividades 2014-2015, corte a: diciembre de 2014.



INFRAESTRUCTURA Y APOYOS ACADÉMICOS			
<i>Patrimonio Universitario¹²</i>			
4,075.07	Superficie total de terreno (hectáreas)		
1,525,880.64	Superficie total construida (m ²)		
1,090,575.84	Áreas verdes (m ²)		
<i>Distribución de Espacios¹³</i>			
3,656	Aulas		
889	Laboratorios		
231	Talleres		
198	Auditorios/Aulas Audiovisuales		
219	Áreas deportivas		
153	Áreas artísticas		
269	Centros de cómputo		
<i>Bibliotecas¹⁴</i>			
171	<i>Total de bibliotecas</i>		
	39	En Centros universitarios	
		27	En Centros universitarios temáticos
		12	En Centros universitarios regionales
	1	En el SUV	
	127	En el SEMS	
	2	Bibliotecas públicas	
	2	En la Administración General	
2,971,281	<i>Número de volúmenes en bibliotecas</i>		
	1,151,485	En centros universitarios	
		618,102	En centros universitarios temáticos
		533,383	En centros universitarios regionales
	8,312	En el SUV	
	780,363	En el SEMS	
	1,027,847	En las bibliotecas públicas	

¹² Coordinación de Servicios Generales, Coordinación General de Patrimonio. *Nota:* No se cuenta el desglose por entidad. Información recibida para el Informe de actividades 2014-2015, corte a: enero de 2015.

¹³ Ídem.

¹⁴ Coordinación General Académica. Coordinación de Bibliotecas. Información recibida para el Informe de Actividades 2014-2015, corte a: enero de 2015.



INFRAESTRUCTURA Y APOYOS ACADÉMICOS		
	3,274	En la Administración General
1,810,657	<i>Número de títulos en bibliotecas</i>	
	600,087	En centros universitarios
	365,241	En centros universitarios temáticos
	234,846	En centros universitarios regionales
	5,523	En el SUV
	455,772	En el SEMS
	746,325	En las bibliotecas públicas
	2,950	En la Administración General
<i>Mobiliario y Equipo¹⁵</i>		
74,105	Butacas	
2,911	Equipo contra incendio	
42,509	Equipo de laboratorio	
1,265	Equipo de transporte	
12,328	Escritorios	
542	Máquinas de escribir	
8,173	Pizarrones y pintarrones	
8,692	Proyectores	
6,453	Televisores	
734	Videocaseteras	
56,120	Computadoras	

¹⁵ Coordinación General de Patrimonio. Información recibida para el Informe de Actividades 2014-2015, corte a: enero de 2015.



EXTENSIÓN		
2,698	<i>Bienes artísticos y culturales</i> ¹⁶	
	1,372	Pinturas
	75	Murales
	778	Esculturas
	418	Fotografías históricas
	30	Placas conmemorativas
	25	Obras diversas

FINANCIAMIENTO	
12,143,971,098	Ingresos presupuestados 2016 ¹⁷ (en pesos)

¹⁶ Ídem. Información actualizada a diciembre de 2014.

¹⁷ Presupuesto Inicial de Ingresos y Egresos 2016, Universidad de Guadalajara.

INDICADORES BÁSICOS DE ENERO

COMPETITIVIDAD ACADÉMICA		
Nivel Medio Superior		
96,745	67.7%	Matrícula en planteles reconocidos por el Sistema Nacional de Bachillerato. ¹⁸
Nivel Superior		
<i>Pregrado</i>		
15,450		Matrícula de Licenciatura en PE acreditados internacionalmente
95,877	92.7%	Matrícula de Licenciatura y TSU en PE evaluables de calidad reconocida ¹⁹
<i>Posgrado</i>		
3,841	52%	Matrícula de posgrado en PE en PFC y PNP ²⁰

CALIDAD ACADÉMICA		
<i>Nivel Medio Superior</i>		
102	Planteles que han obtenido pronunciamiento favorable del Comité Directivo del Sistema Nacional de Bachillerato ²¹ .	
	2	Nivel I ²²
	27	Nivel II
	73	Nivel III

¹⁸ Coordinación de Planeación y Evaluación de SEMS. Coordinación de Planeación de SUV. Información actualizada mediante correo electrónico al: 31 de enero de 2016. Nota: Incluye un Bachillerato Virtual. La matrícula corresponde a los cuestionarios 911 SEP-ANUIES-INEGI de inicio de ciclo escolar 2015-2016.

¹⁹ Información actualizada al 31 de enero de 2016. La matrícula corresponde a los cuestionarios 911 SEP-ANUIES-INEGI de inicio de ciclo escolar 2015-2016.

²⁰ Ídem.

²¹ Coordinación de Planeación y Evaluación de SEMS. Coordinación de Planeación de SUV. Información actualizada mediante correo electrónico al: 31 de enero de 2016. Nota: Incluye un Bachillerato Virtual.

²² Se consideran de calidad sólo los planteles evaluados en los niveles I y II por el SNB.



CALIDAD ACADÉMICA		
<i>Nivel Superior</i>		
<i>Pregrado</i>		
104	Programas educativos de Licenciatura acreditados por organismos reconocidos por COPAES. ²³	
13	Programa de Licenciatura acreditado Internacionalmente.	
108	Programas educativos evaluados en nivel I por los CIEES (Lic. y TSU) ²⁴	
<i>Posgrado</i>		
131	Programas reconocidos por el CONACyT (PE en PNPC) ²⁵	
	8	De competencia internacional
	38	Consolidado
	53	En desarrollo
	32	De reciente creación

INVESTIGACIÓN			Masculino	Femenino
1,630	Total de investigadores ²⁶		967	663
1	<i>Miembros del SNCA²⁷ (Sistema Nacional de Creadores de Arte)</i>		1	0
	1	Creador Emérito	1	0
929	53.7%	<i>Miembros del SNI²⁸ (Sistema Nacional de Investigadores)</i>	575	354
	175	Candidatos	107	68
	598	Nivel I	355	243
	119	Nivel II	83	36
	35	Nivel III	28	7
	2	Excelencia (Emérito)	2	0
2,441	68.9%	PTC con perfil deseable registrados en el PRODEP ²⁹	1,426	1,015

²³ Coordinación de Innovación Educativa y Pregrado. Información actualizada mediante correo electrónico al 31 de enero de 2016.

²⁴ Ídem. *Nota:* A partir de marzo de 2015, los CIEES ya no toman en cuenta las orientaciones de los PE, por lo que los 108 corresponden al conteo por programa, no por orientaciones.

²⁵ Coordinación General Académica. Coordinación de Investigación y Posgrado.

²⁶ CGRH. Información correspondiente al 31 de enero de 2016, nómina de la segunda quincena de enero.

²⁷ Coordinación General Académica. CIyP. Información actualizada mediante correo electrónico al 31 de enero de 2016.

²⁸ Ídem. Información actualizada mediante correo electrónico al 31 de enero de 2016. *Nota:* Se toman en cuenta únicamente PTC que son miembros del SNI cuya carta de reconocimiento está con la Universidad de Guadalajara. Aunado a esto, la adscripción por CU se encuentra tal y como CONACyT la reconoce, para cambios de adscripción de CU, el investigador debe realizar un trámite de notificación, que es personal ante el CONACyT. Se calcula el porcentaje de PTC adscritos al SNI, con respecto al total de PTC con doctorado en centros universitarios, SUV y AG.



INVESTIGACIÓN			
436	<i>Cuerpos Académicos registrados en el PRODEP³⁰</i>		
	81	18.6%	Cuerpos Académicos Consolidados (CAC)
	126	28.9%	Cuerpos Académicos en Consolidación (CAEC)
	229	52.5%	Cuerpos Académicos en Formación (CAEF)
970	<i>Líneas de Generación y Aplicación del Conocimiento (LGAC) registradas en PRODEP³¹</i>		
	221		De Cuerpos Académicos Consolidados
	273		De Cuerpos Académicos en Consolidación
	476		De Cuerpos Académicos en Formación

INTERNACIONALIZACIÓN ³²			
1,014	<i>Convenios con otras universidades</i>		
	664	Convenios internacionales	
		405	Generales
		259	Específicos
	350	Convenios nacionales	
		270	Generales
		80	Específicos
109	<i>Asociaciones y redes de colaboración en que participa la UdeG</i>		
	23	Asociaciones internacionales	
	5	Asociaciones nacionales	
	72	Redes de colaboración internacionales	
	9	Redes de colaboración nacionales	
588	<i>Estudiantes que han participado en acciones de movilidad pertenecientes a instituciones externas (entrantes)³³</i>		
	198	Masculino (entrantes)	
	390	Femenino (entrantes)	

²⁹ Coordinación General Académica. Unidad de Mejoramiento y Formación Académica. Se calcula el porcentaje de PTC con perfil PRODEP (antes PROMEP), con respecto al total de PTC con posgrado en centros universitarios, SUV y AG.

³⁰ CGA. Información actualizada mediante correo electrónico al 31 de enero de 2016.

³¹ Ídem.

³² Coordinación General de Cooperación e Internacionalización. Información actualizada mediante correo electrónico al 31 de enero de 2016.

³³ Alumnos correspondientes del ciclo 2016 A



INTERNACIONALIZACIÓN ³²		
442	<i>Estudiantes de la UdeG que han participado en acciones de movilidad en instituciones externas (salientes)</i>	
	198	Masculino (salientes)
	244	Femenino (salientes)
0	<i>Profesores que han participado en acciones de movilidad pertenecientes a instituciones externas (entrantes)³⁴</i>	
	0	Masculino (entrantes)
	0	Femenino (entrantes)
3	<i>Profesores de la UdeG que han participado en acciones de movilidad en instituciones externas (salientes)</i>	
	1	Masculino (salientes)
	2	Femenino (salientes)

UNIVERSITARIOS BENEFICIADOS CON BECAS Y APOYOS		
<i>Becas y apoyos externos</i>		
TOTAL		
1,992	<i>Alumnos de posgrado becados por el CONACyT³⁵</i>	
	166	Especialidad
	1,144	Maestría
	682	Doctorado
31	<i>Becas vigentes para estudio de posgrado PRODEP³⁶</i>	
	16	Becas a programas nacionales
	15	Becas a programas extranjeros

³⁴ Ídem. Nota: El número de profesores entrantes y salientes corresponde a lo que va del 2016, información recibida por correo electrónico al 31 de enero de 2016.

³⁵ Coordinación General Académica, Unidad de Mejoramiento y Formación Académica. Nota: Las becas CONACyT se renuevan cada inicio de semestre. Información con corte al 31 de agosto de 2015.

³⁶ Coordinación General Académica, Unidad de Mejoramiento y Formación Académica. Información actualizada mediante correo electrónico al 31 de enero de 2016.



RECURSOS HUMANOS ³⁷				
TOTAL	SEMS	CU /SUV	AG	
24,899	8,385	14,461	2,053	Total en la Red Universitaria
15,635	6,059	9,560	16	Total del personal académico
3,493	1,357	2,136	-	Docentes de tiempo completo
634	409	225	-	Docentes de medio tiempo
1,615	3	1,610	2	Investigadores de tiempo completo
15	-	15	-	Investigadores de medio tiempo
1,061	488	561	12	Técnicos de tiempo completo
454	360	92	2	Técnicos de medio tiempo
8,363	3,442	4,921	-	Profesores de asignatura
9,264	2,326	4,901	2,037	Total del personal administrativo
1,673	440	1,041	192	Mandos medios y superiores
4,886	1,602	2,587	697	Sindicalizados
1,132	174	382	576	Confianza
1,573	110	891	572	Contrato laboral

GOBIERNO	
0	Sesiones del HCGU a enero de 2016 ³⁸
0	Dictámenes aprobados por el HCGU a enero de 2016 ³⁹
0	Sesiones del Consejo de Rectores a enero de 2016 ⁴⁰
0	Acuerdos del Consejo de Rectores a enero de 2016 ⁴¹

FIDEICOMISO DE PENSIONES Y JUBILACIONES	
\$10,888,438,675.61	Saldo del Fideicomiso de Pensiones y Jubilaciones al 31 de diciembre de 2015 (en pesos)

³⁷ CGRH. Información correspondiente al 31 de enero de 2016, nómina de la segunda quincena de enero. Unidad de medida: Personas/plazas. Hubo un cambio en la metodología de conteo de las Plazas de Recursos Humanos con respecto a la manifestada anteriormente, hasta agosto del 2012 se contabilizaban todas las plazas, a partir de septiembre se contabilizan plazas pagables que antes no se contaban tales como interinos, titulares en licencia con goce, interinos cubriendo a titulares en licencia con goce, etc. El conteo consiste en personas por función, una persona puede desempeñar más de una función siempre y cuando la suma de la carga horaria semanal no exceda 48 horas.

³⁸ Secretaría Técnica de la Secretaría General. Información actualizada al 31 de enero de 2016.

³⁹ Ídem.

⁴⁰ Consulta del sitio web del Consejo de Rectores www.cr.udg.mx/. Información al 31 de enero de 2016.

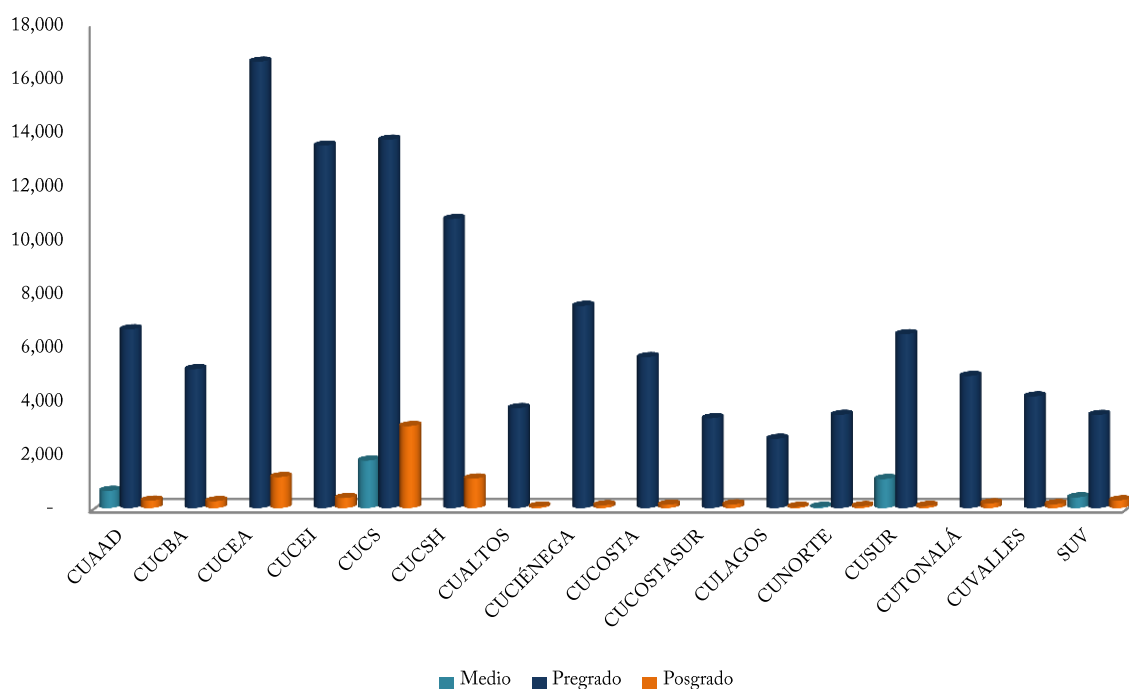
⁴¹ Ídem. Nota: Los acuerdos de la última sesión no están contabilizados puesto que estos se contabilizan hasta la próxima sesión.



31 DE ENERO DE 2016

ANEXOS DE CAPACIDAD Y COMPETITIVIDAD ACADÉMICA POR ENTIDAD UNIVERSITARIA

MATRÍCULA EN CENTROS UNIVERSITARIOS Y SUV⁴²

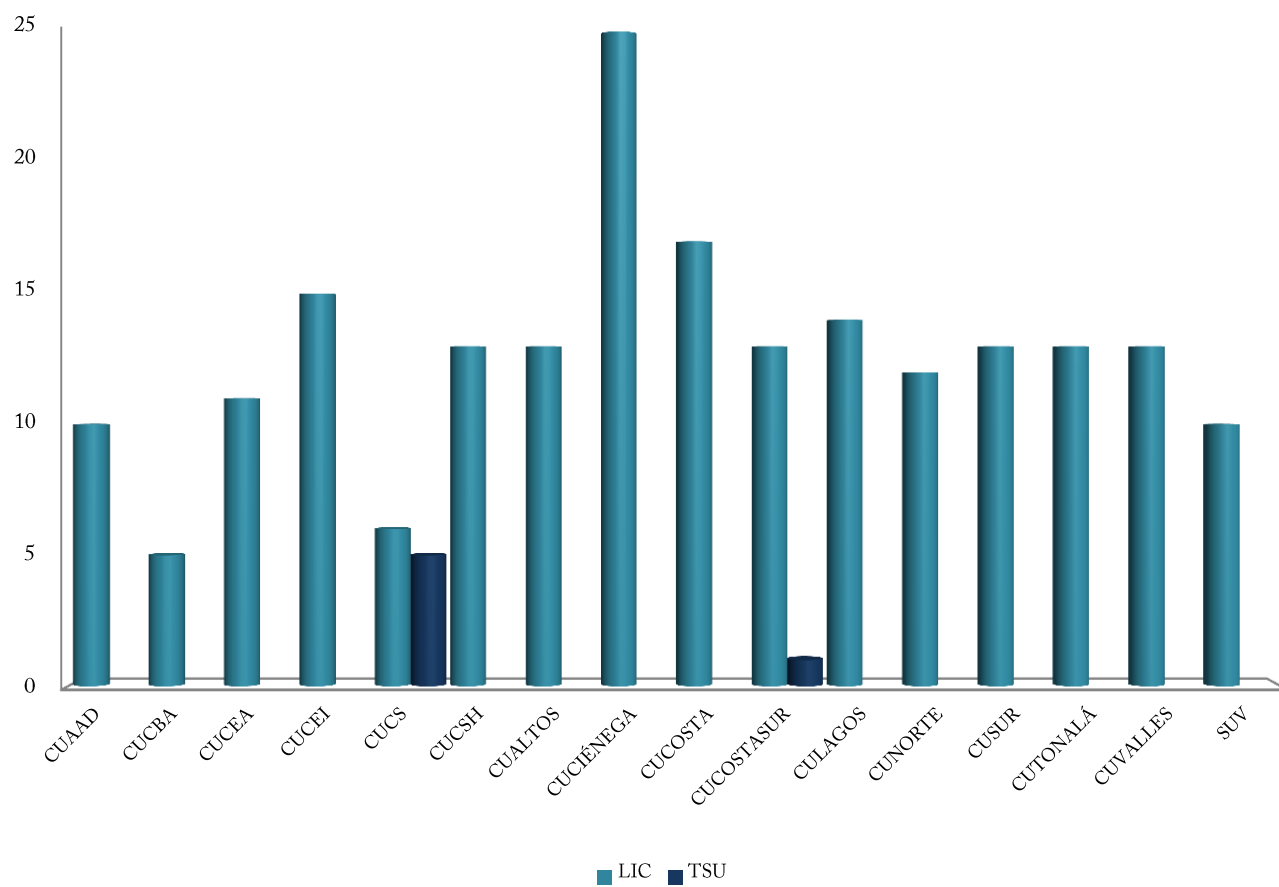


NIVEL	CUAAD	CUCBA	CUCEA	CUCEI	CUCS	CUCSH	CUALTOS	CUCIÉNEGA	CUCOSTA	CUCOSTASUR	CULAGOS	CUNORTE	CUSUR	CUTTONALÁ	CUVALLES	SUV	TOTAL
Medio	638	-	-	-	1,758	-	-	-	-	-	-	41	1,076	-	-	396	3,909
Pregrado	6,630	5,149	16,566	13,449	13,667	10,721	3,706	7,498	5,598	3,331	2,569	3,458	6,449	4,897	4,139	3,454	111,281
Posgrado	275	255	1,149	371	3,039	1,096	54	102	122	134	43	69	76	173	142	284	7,384

⁴² Cuestionarios 911 de inicio de cursos ciclo escolar 2015-2016. Cifras en proceso de consolidación ante la SEP.

31 DE ENERO DE 2016

PROGRAMAS DE LICENCIATURA Y TSU QUE CUENTAN CON REGISTRO DE MATRÍCULA EN CENTROS UNIVERSITARIOS Y SUV⁴³

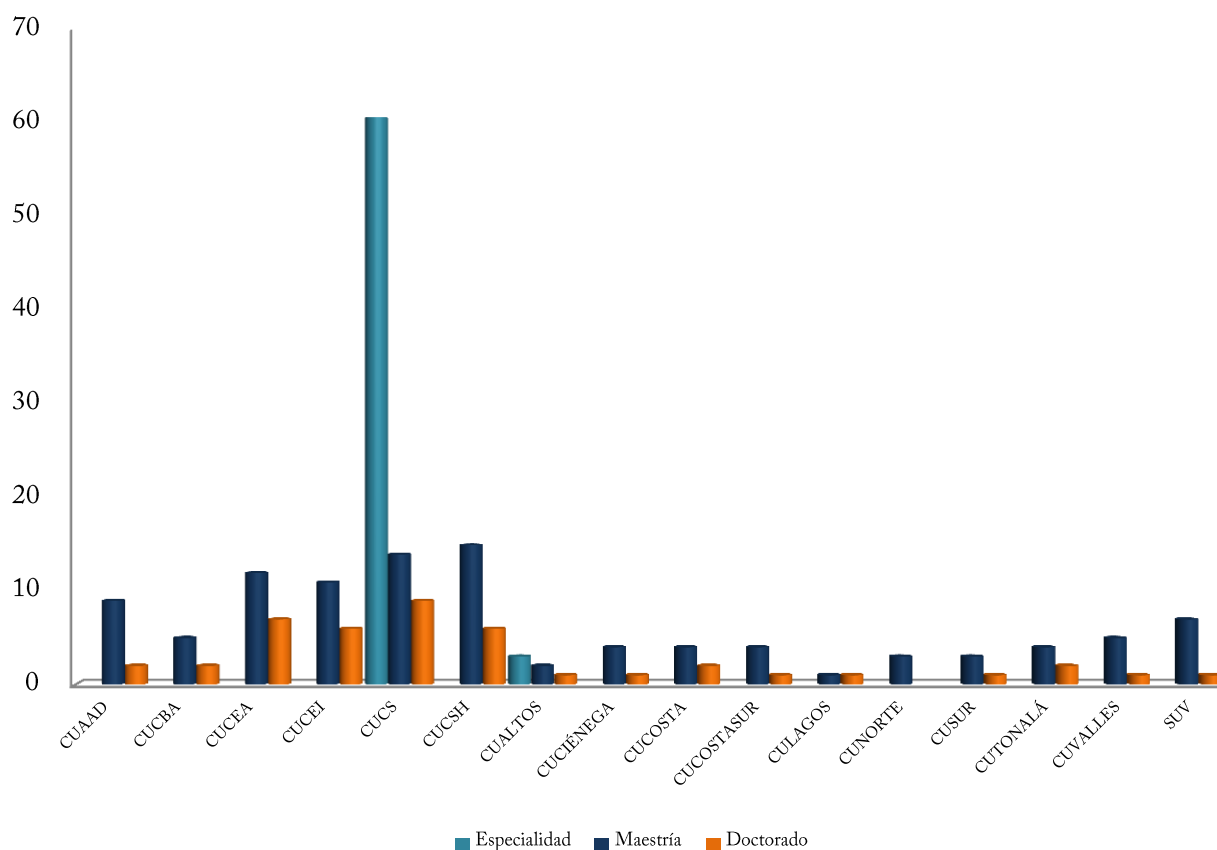


NIVEL	CUAAD	CUCBA	CUCEA	CUCEI	CUCS	CUCSH	CUALTOS	CUCIÉNEGA	CUCOSTA	CUCOSTASUR	CULAGOS	CUNORTE	CUSUR	CUTONALÁ	CUVALLES	SUV	TOTAL
Lic.	10	5	11	15	6	13	13	25	17	13	14	12	13	13	13	10	203
TSU	-	-	-	-	5	-	-	-	-	1	-	-	0	-	-	-	6

⁴³ Cuestionarios 911 de inicio de cursos ciclo escolar 2015-2016. *Nota:* No todos los programas educativos que cuentan con dictamen vigente son ofertados, el conteo está realizado por orientaciones y sedes. En esta oferta no está incluida la de Profesional Medio.

31 DE ENERO DE 2016

PROGRAMAS DE POSGRADO QUE CUENTAN CON REGISTRO DE MATRÍCULA EN CENTROS UNIVERSITARIOS Y SUV⁴⁴

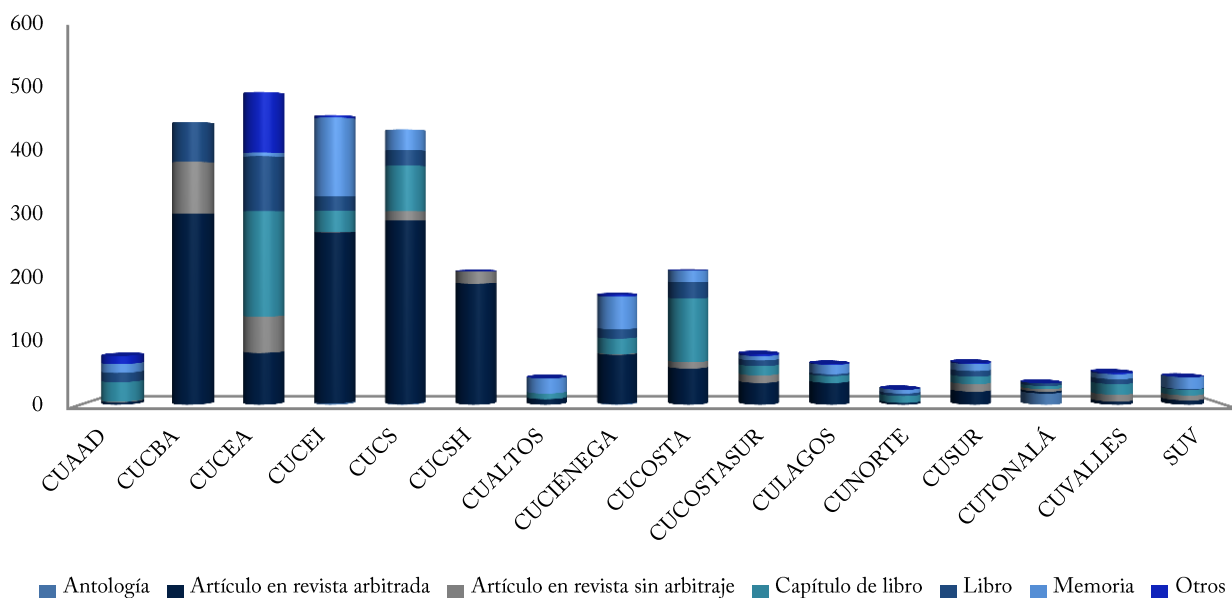


NIVEL	CUAAD	CUCBA	CUCEA	CUCEI	CUCS	CUCSH	CUALTOS	CUCIÉNEGA	CUCOSTA	CUCOSTASUR	CULAGOS	CUNORTE	CUSUR	CUTONALÁ	CUVALLES	SUV	TOTAL
Esp.	-	-	-	-	61	-	3	-	-	-	-	-	-	-	-	-	64
Mtría.	9	5	12	11	14	15	2	4	4	4	1	3	3	4	5	7	103
Doc.	2	2	7	6	9	6	1	1	2	1	1	-	1	2	1	1	43

⁴⁴ Cuestionarios 911 de inicio de cursos ciclo escolar 2015-2016. *Nota:* No todos los programas educativos que cuentan con dictamen vigente son ofertados, por lo que la suma de programas con registro de matrícula no coincide con el total de programas con dictamen vigente.



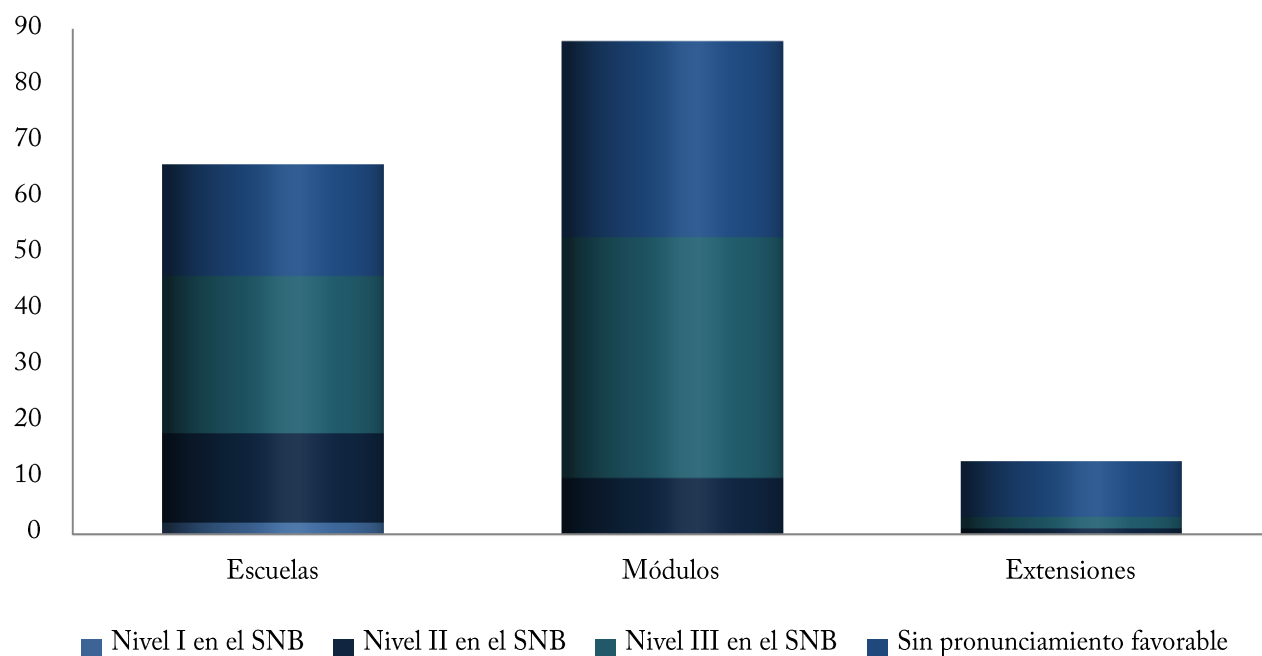
PUBLICACIONES COMO RESULTADO DE ACTIVIDADES DE INVESTIGACIÓN⁴⁵



TIPO	CUAAD	CUCBA	CUCEA	CUCEI	CUCS	CUCSH	CUALTOS	CUCIÉNEGA	CUCOSTA	CUCOSTASUR	CULAGOS	CUNORTE	CUSUR	CUTONALÁ	CUVALLÉS	SUV	TOTAL
Antología	-	-	-	2	1	-	-	1	-	-	-	-	-	18	-	-	22
Artículo en revista arbitrada	4	306	83	274	294	194	9	79	58	35	35	3	21	3	5	7	1,410
Artículo en revista sin arbitraje	1	83	58	1	15	19	-	1	10	12	-	-	12	4	11	8	235
Capítulo de libro	31	-	169	34	73	-	9	25	102	15	11	11	12	5	17	9	523
Libro	15	64	88	23	25	-	-	15	26	9	3	4	9	4	8	1	294
Memoria	14	-	6	126	33	-	24	52	19	7	15	6	11	-	8	19	340
Otros	13	-	97	4	-	1	-	3	-	3	1	-	2	-	2	-	126

⁴⁵ Centros Universitarios de la Red. Información recibida para el Informe de actividades 2014-2015, corte a: diciembre de 2014.

PLANTELES QUE HAN OBTENIDO PRONUNCIAMIENTO FAVORABLE DEL COMITÉ DIRECTIVO DEL SISTEMA NACIONAL DE BACHILLERATO⁴⁶



	Nivel I en el SNB	Nivel II en el SNB	Nivel III en el SNB ⁴⁷	Total de Escuelas, Módulos y Extensiones ⁴⁸
Escuelas	2	16	28	66
Módulos	-	10	43	88
Extensiones	-	1	2	13
Total	2	27	73	167

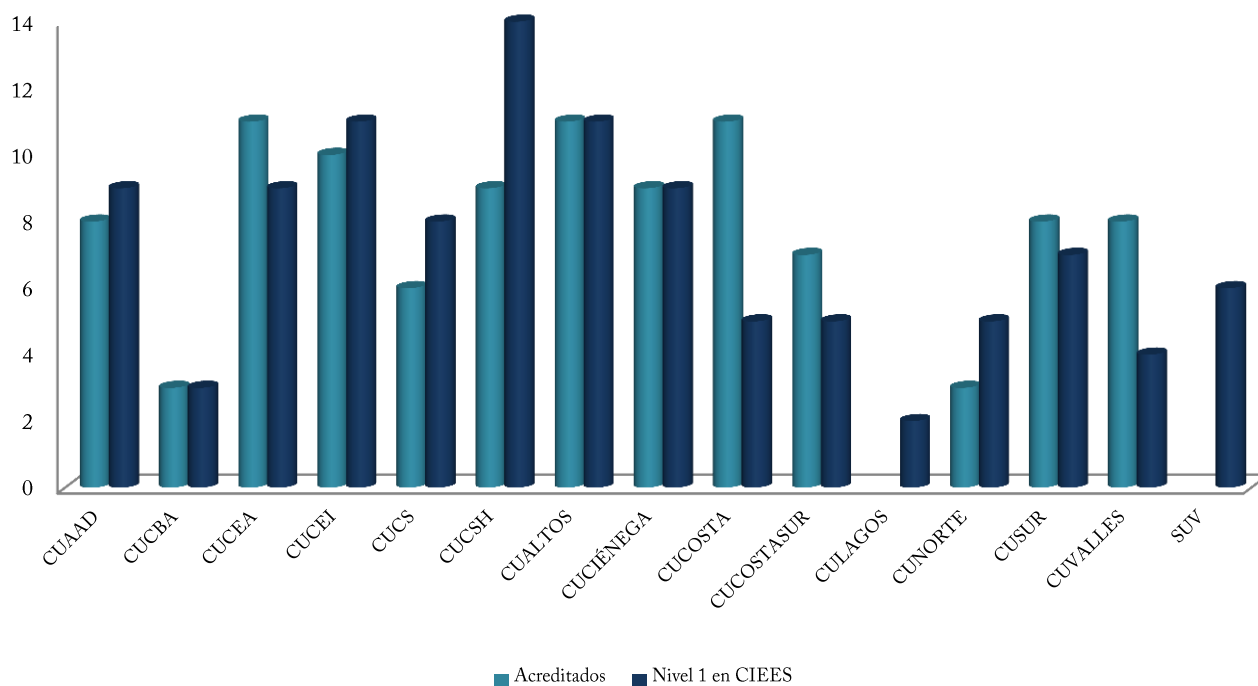
⁴⁶ Coordinación de Planeación y Evaluación de SEMS. Coordinación de Planeación del SUV. Información actualizada mediante correo electrónico al: 31 de enero de 2016.

⁴⁷ Se incluye un Bachillerato Virtual, perteneciente al Sistema de Universidad Virtual. Este Bachillerato en línea, se convierte en el primero de su tipo en el país en ser evaluado y en formar parte del Sistema Nacional de Bachillerato (SNB), conforme a la notificación emitida por el COPEEMS.

⁴⁸ Sistema de Educación Medio Superior. Información al 31 de enero de 2016.

31 DE ENERO DE 2016

PE DE PREGRADO (Licenciatura, TSU) EVALUADOS POR LOS CIEES⁴⁹ Y ACREDITADOS⁵⁰ POR COPAES, POR ENTIDAD UNIVERSITARIA



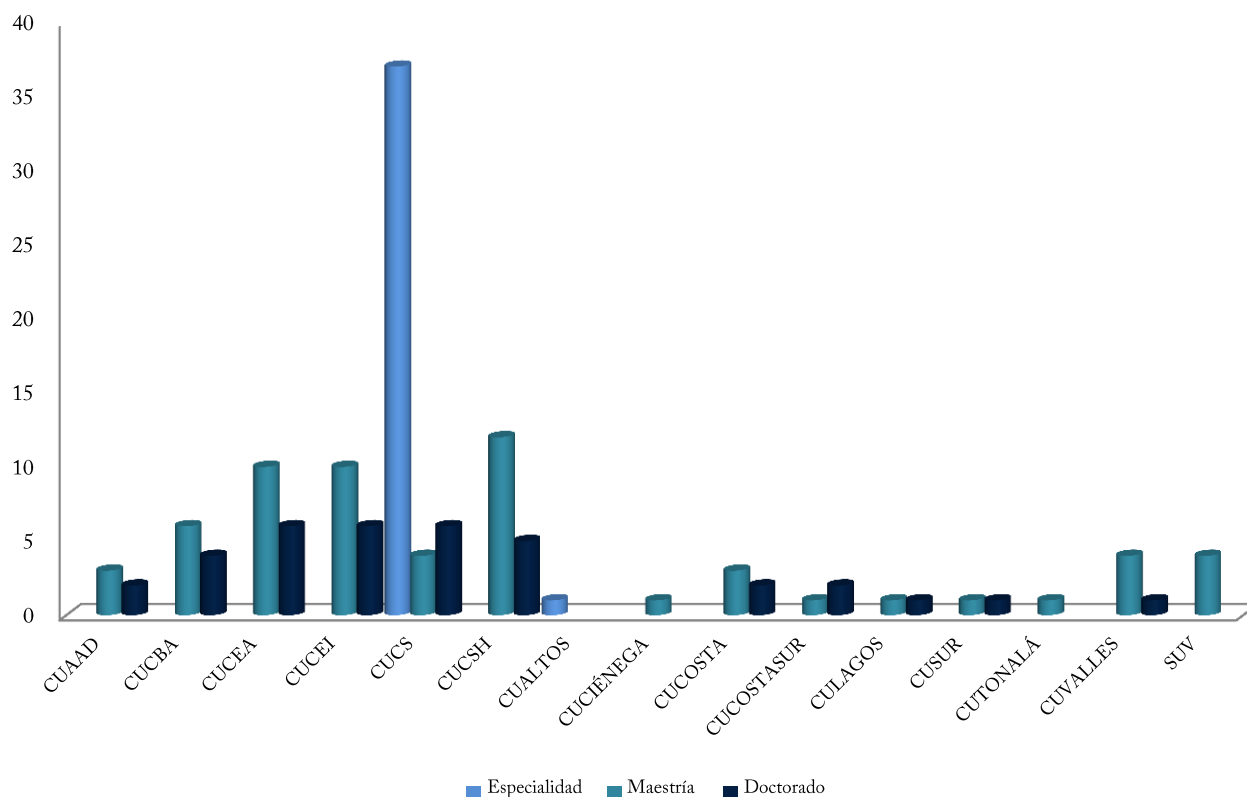
	CUAAD	CUCBA	CUCEA	CUCEI	CUCS	CUCSH	CUALTOS	CUCIÉNEGA	CUCOSTA	CUCOSTASUR	CULAGOS	CUNORTE	CUSUR	CUVALLES	SUV	TOTAL
Acreditados	8	3	11	10	6	9	11	9	11	7	-	3	8	8	-	104
Nivel 1 CIEES	9	3	9	11	8	14	11	9	5	5	2	5	7	4	6	108

⁴⁹ Coordinación de Innovación Educativa y Pregrado. *Nota:* A partir de marzo de 2015, los CIEES ya no toman en cuenta las orientaciones de los PE, por lo que los 108 corresponden al conteo por programa, no por orientaciones. La distribución incluye 3 PE de TSU, dos en CUCS y uno en CUSUR.

⁵⁰ Coordinación de Innovación Educativa y Pregrado. *Nota:* Todos los programas acreditados son de Licenciatura.

31 DE ENERO DE 2016

PE RECONOCIDOS POR EL CONACyT POR ENTIDAD UNIVERSITARIA (PE EN EL PNPC)⁵¹

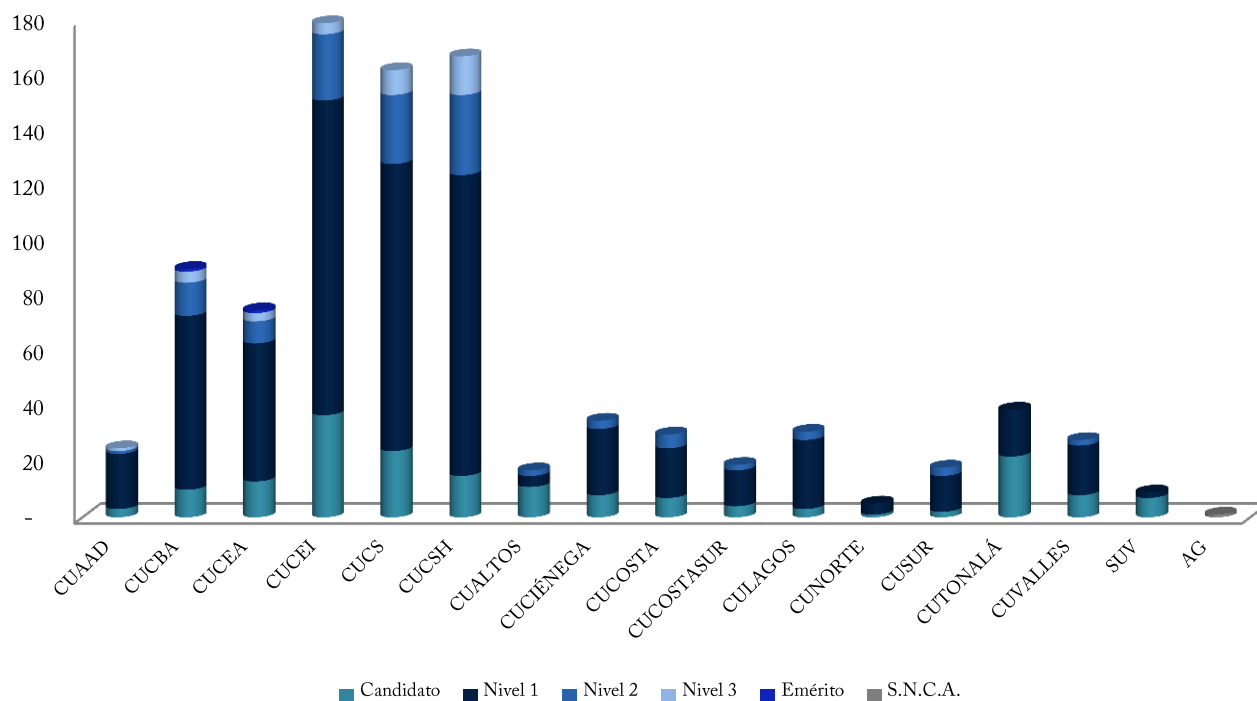


	CUAAD	CUCBA	CUCEA	CUCEI	CUCS	CUCSH	CUALTOS	CUCIÉNEGA	CUCOSTA	CUCOSTASUR	CULAGOS	CUSUR	CUTONALÁ	CUVALLES	SUV	TOTAL
Especialidad	-	-	-	-	37	-	1	-	-	-	-	-	-	-	-	38
Maestría	3	6	10	10	4	12	-	1	3	1	1	1	1	4	4	61
Doctorado	2	4	6	6	6	5	-	-	2	2	1	1	-	1	-	36

⁵¹ Coordinación General Académica. Coordinación de Investigación y Posgrado. *Nota:* Este conteo diferencia el Doctorado y el Doctorado Directo en Ciencias en Biosistemática, Ecología y Manejo de Recursos Naturales y Agrícolas fue reconocido para 3 sedes (CUCBA, CUCOSTASUR y CUCOSTA) que CONACyT reconoce como 2 posgrados intercentros, por ello no necesariamente suman 131. La distribución por programa sin diferenciar los intercentros es 38 especialidades, 61 maestrías y 32 doctorados.

31 DE ENERO DE 2016

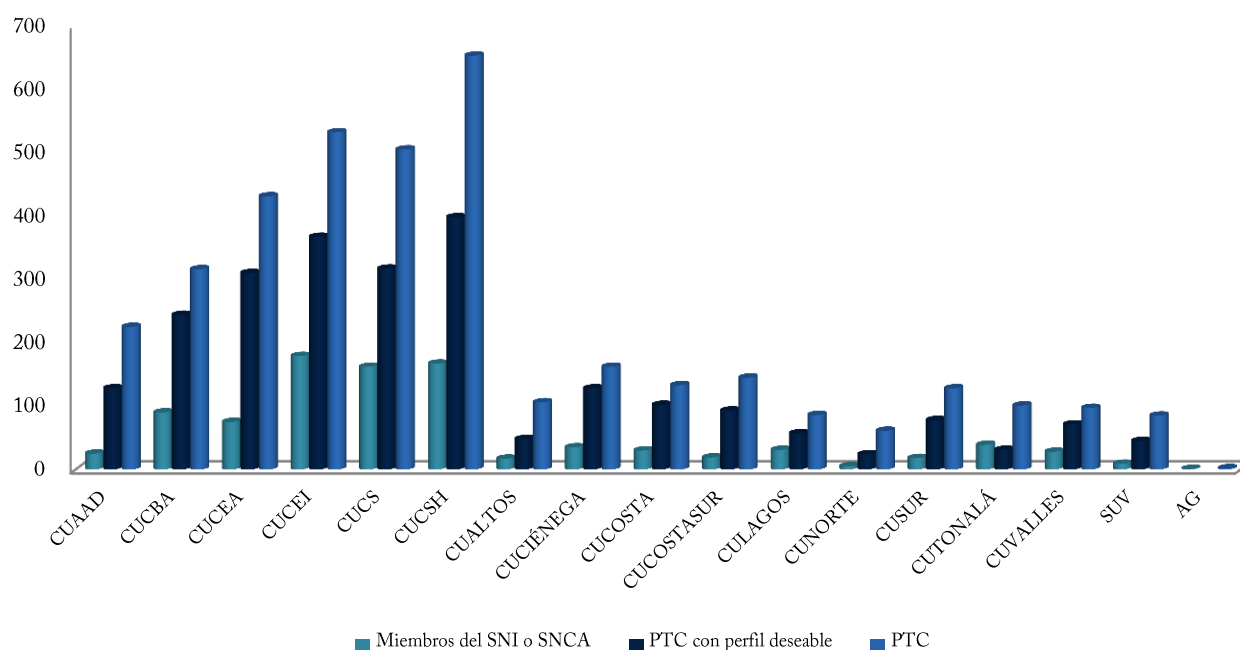
**MIEMBROS DEL SNI Y DEL SNCA POR CENTRO UNIVERSITARIO,
 SUV, SEMS Y AG⁵²**



NIVEL	CUAAD	CUCBA	CUCEA	CUCEI	CUCS	CUCSH	CUALTOS	CUCIÉNEGA	CUCOSTA	CUCOSTASUR	CULAGOS	CUNORTE	CUSUR	CUTIONALÁ	CUVALLÉS	SUV	AG	TOTAL
Candidato	3	10	13	37	24	15	11	8	7	4	3	1	2	22	8	7	-	175
Nivel 1	20	63	50	114	104	109	4	24	18	13	25	4	13	17	18	2	-	598
Nivel 2	1	12	8	24	25	29	2	3	5	2	3	-	3	-	2	-	-	119
Nivel 3	1	4	3	4	9	14	-	-	-	-	-	-	-	-	-	-	-	35
Emérito	-	1	1	-	-	-	-	-	-	-	-	-	-	-	-	-	-	2
S.N.C.A.	-	-	-	-	-	-	-	-	-	-	-	-	-	-	-	-	1	1

⁵² Coordinación General Académica. Coordinación de Investigación y Posgrado. Información actualizada mediante correo electrónico al 31 de enero de 2016.

PTC CON PERFIL DESEABLE REGISTRADO ANTE PRODEP Y PTC MIEMBROS DEL SNI/SNCA DE LAS ENTIDADES DE LA RED⁵³

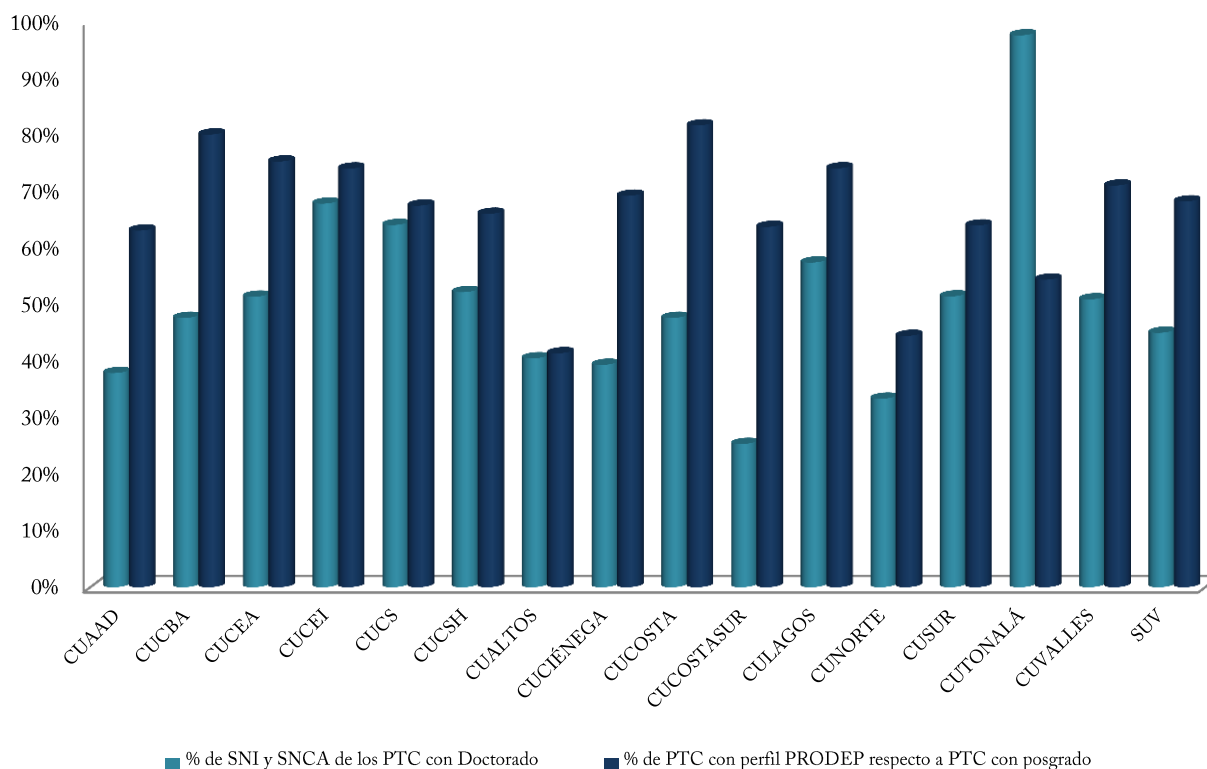


	CUAAD	CUCBA	CUCEA	CUCEI	CUCS	CUCSH	CUALTOS	CUCIÉNEGA	CUCOSTA	CUCOSTASUR	CULAGOS	CUNORTE	CUSUR	CUTONALÁ	CUVALLES	SUV	AG	TOTAL
SNI o SNCA	25	90	75	179	162	167	17	35	30	19	31	5	18	39	28	9	1	930
Perfil PRODEP	128	244	310	367	317	398	48	128	102	93	57	24	78	31	71	45	-	2,441
PTC	225	316	431	532	505	653	106	162	133	145	86	61	128	101	97	85	2	3,768

⁵³ Información proporcionada por la CGRH y la CIyP. Nota: PTC: CGRH. Se considera sólo PTC con estatus de titular vigente o en licencia con goce, comisionados. A partir de la segunda quincena de julio de 2010 se contarán los traslados de los PTC entre dependencias, tomando en cuenta que el PTC se contabilizará en la dependencia destino. Hubo un cambio en la metodología de conteo de las plazas de Recursos Humanos con respecto a la manifestada anteriormente, hasta agosto del 2012 se contabilizaban todas las plazas, a partir de septiembre se contabilizan plazas pagables que antes no se contaban tales como interinos, titulares en licencia con goce, interinos cubriendo a titulares en licencia con goce, etc. Nómina de la segunda quincena de enero de 2016. PTC miembros del SNI. Coordinación de Investigación y Posgrado. PTC con perfil PRODEP: CGA. Unidad de Mejoramiento y Formación Académica.



PORCENTAJE DE PERFIL DESEABLE REGISTRADO ANTE PRODEP⁵⁴ Y MIEMBROS DEL SNI/SNCA EN LAS ENTIDADES DE LA RED⁵⁵



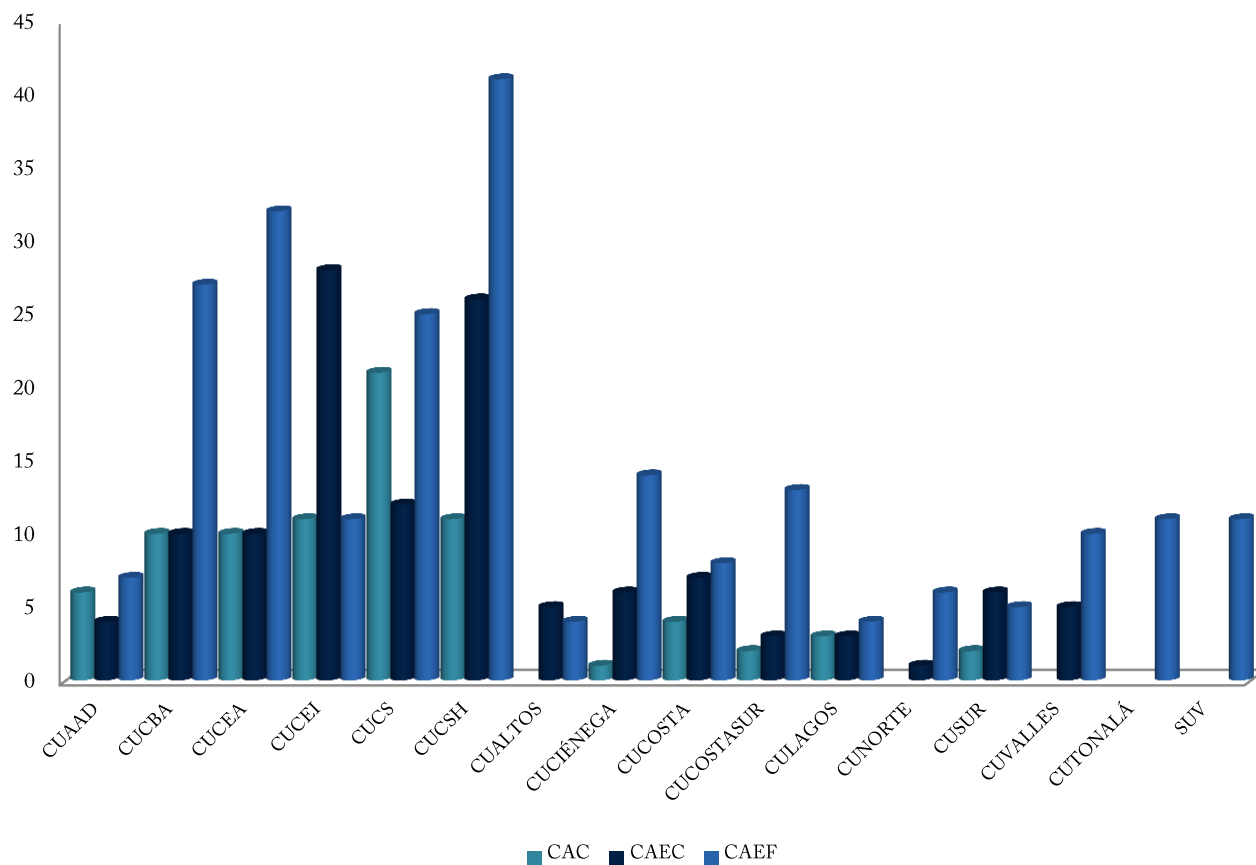
	CUAAD	CUCBA	CUCEA	CUCEI	CUCS	CUCSH	CUALTOS	CUCIÉNEGA	CUCOSTA	CUCOSTASUR	CULAGOS	CUNORTE	CUSUR	CUTONALÁ	CUVALLES	SUV
%SNI o SNCA	37.88	47.62	51.37	67.80	64.03	52.19	40.48	39.33	47.62	25.33	57.41	33.33	51.43	97.50	50.91	45.00
% Perfil PRODEP	63.05	80.00	75.24	73.99	67.45	66.00	41.38	69.19	81.60	63.70	74.03	44.44	63.93	54.39	71.00	68.18

⁵⁴ Se calcula el porcentaje de PTC con perfil PRODEP, con respecto al total de PTC con posgrado en centros universitarios, SUV y AG.

⁵⁵ Se calcula el porcentaje de PTC adscritos al SNI, con respecto al total de PTC con doctorado en centros universitarios, SUV y AG.

31 DE ENERO DE 2016

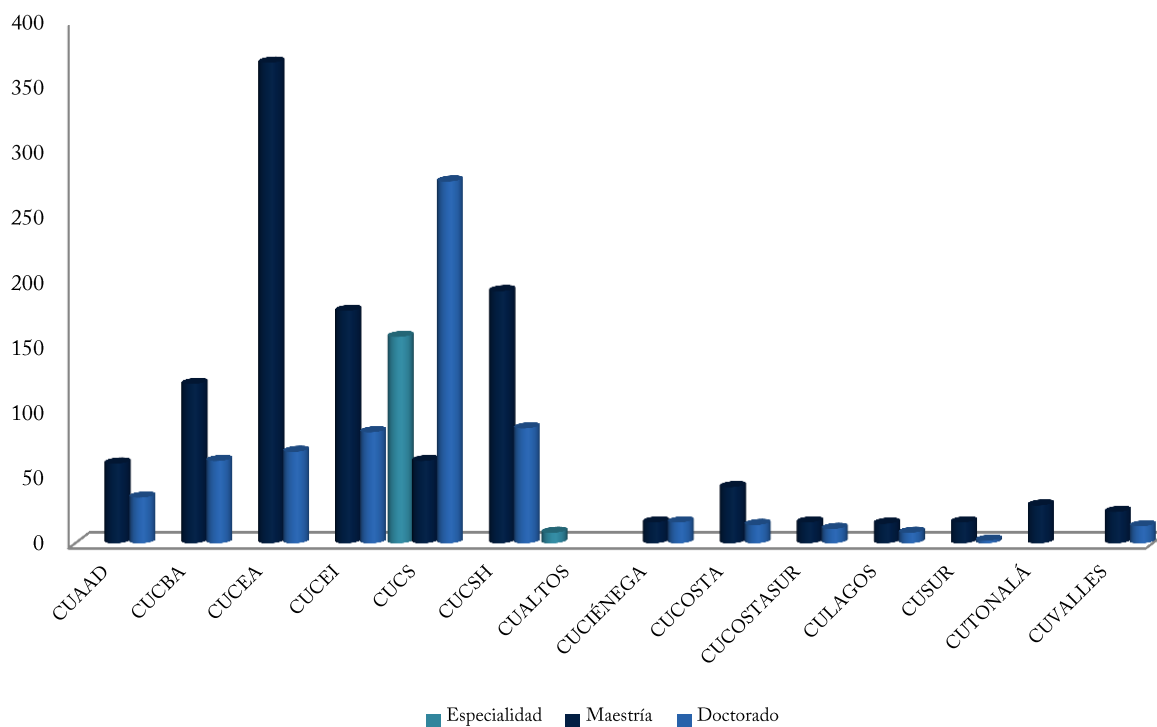
CUERPOS ACADÉMICOS POR ENTIDAD UNIVERSITARIA⁵⁶



GRADO	CUAAD	CUCBA	CUCEA	CUCEI	CUCS	CUCSH	CUALTOS	CUCIÉNEGA	CUCOSTA	CUCOSTASUR	CULAGOS	CUNORTE	CUSUR	CUVALLES	CUTTONALÁ	SUV	TOTAL
CAC	6	10	10	11	21	11	-	1	4	2	3	-	2	-	-	-	81
CAEC	4	10	10	28	12	26	5	6	7	3	3	1	6	5	-	-	126
CAEF	7	27	32	11	25	41	4	14	8	13	4	6	5	10	11	11	229

⁵⁶ Información proporcionada por la CGA. Información actualizada mediante correo electrónico al 31 de enero de 2016. Nota: El CAEC: Estudios Psicosociales está incluido dentro de CUCOSTA como aparece en la página oficial de PRODEP, aunque el CA es MultiDES (CUCOSTA-CUCSH).

ALUMNOS BENEFICIADOS CON BECAS CONACyT POR ENTIDAD UNIVERSITARIA⁵⁷

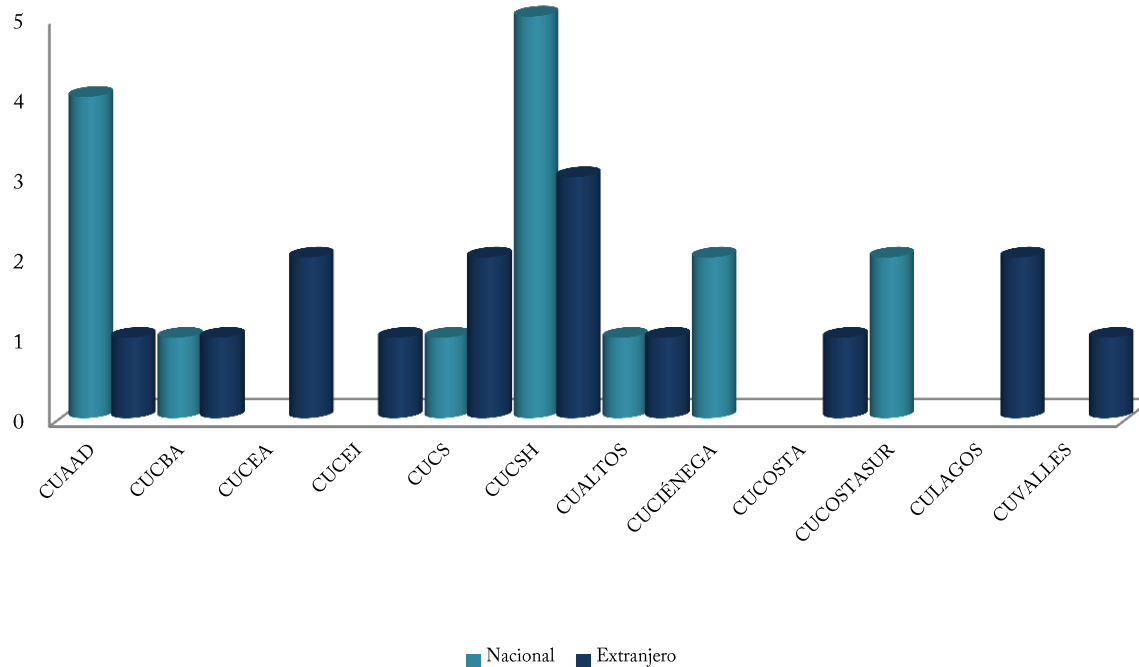


	CUAAD	CUCBA	CUCEA	CUCEI	CUCS	CUCSH	CUALTOS	CUCIÉNEGA	CUCOSTA	CUCOSTASUR	CULAGOS	CUSUR	CUTONALÁ	CUVALLES	TOTAL
Especialidad	-	-	-	-	158	-	8	-	-	-	-	-	-	-	166
Maestría	61	122	368	178	63	193	-	16	43	16	15	16	29	24	1,144
Doctorado	35	63	70	85	277	88	-	16	14	11	8	2	-	13	682

⁵⁷ Coordinación General Académica, Unidad de Mejoramiento y Formación Académica. *Nota:* Las becas CONACyT se renuevan cada inicio de semestre. Información con corte al 31 de agosto de 2015.



UNIVERSITARIOS BENEFICIADOS CON EL PROGRAMA DE BECAS DE POSGRADO PRODEP⁵⁸



	CUAAD	CUCBA	CUCEA	CUCEI	CUCS	CUCSH	CUALTOS	CUCIÉNEGA	CUCOSTA	CUCOSTASUR	CULAGOS	CUVALLÉS	TOTAL
Nacional	4	1	-	-	1	5	1	2	-	2	-	-	16
Extranjero	1	1	2	1	2	3	1	-	1	-	2	1	15

⁵⁸ Coordinación General Académica. Unidad de Mejoramiento y Formación Académica. Información actualizada mediante correo electrónico al 31 de enero de 2016.



RECURSOS HUMANOS POR CATEGORÍA, ENTIDAD Y SEXO⁵⁹

	SEMS			CU/SUV			AG		
	Masculino	Femenino	Total	Masculino	Femenino	Total	Masculino	Femenino	Total
Docentes de tiempo completo	807	550	1,357	1,295	841	2,136	-	-	-
Docentes de medio tiempo	261	148	409	154	71	225	-	-	-
Investigadores de tiempo completo	3	0	3	950	660	1,610	1	1	2
Investigadores de medio tiempo	-	-	-	13	2	15	-	-	-
Técnicos de tiempo completo	304	184	488	268	293	561	5	7	12
Técnicos de medio tiempo	189	171	360	50	42	92	2	-	2
Profesores de asignatura	1,977	1,465	3,442	2,957	1,964	4,921	-	-	-
Mandos medios y superiores	262	178	440	615	426	1,041	116	76	192
Sindicalizados	744	858	1,602	1,219	1,368	2,587	310	387	697
Confianza	81	93	174	173	209	382	260	316	576
Contrato laboral	54	56	110	388	503	891	256	316	572

⁵⁹ CGRH. Información correspondiente al 31 de enero de 2016, nómina de la segunda quincena de enero. Unidad de medida: Personas/plazas. Hubo un cambio en la metodología de conteo de las Plazas de Recursos Humanos con respecto a la manifestada anteriormente, hasta agosto del 2012 se contabilizaban todas las plazas, a partir de septiembre se contabilizan plazas pagables que antes no se contaban tales como interinos, titulares en licencia con goce, interinos cubriendo a titulares en licencia con goce, etc. El conteo consiste en personas por función, una persona puede desempeñar más de una función siempre y cuando la suma de la carga horaria semanal no exceda 48 horas.



SIGLARIO

AG	Administración General
CA	Cuerpo Académico
CAC	Cuerpo Académico Consolidado
CAEC	Cuerpo Académico en Consolidación
CAEF	Cuerpo Académico en Formación
CGA	Coordinación General Académica
CGRH	Coordinación General de Recursos Humanos
CGTI	Coordinación General de Tecnologías de la Información
CIEES	Comités Interinstitucionales para la Evaluación de la Educación Superior
CIEP	Coordinación de Innovación Educativa y Pregrado
CiP	Coordinación de Investigación y Posgrado
CONAcYT	Consejo Nacional de Ciencia y Tecnología
COPAES	Consejo para la Acreditación de la Educación Superior
COPEEMS	Consejo para la Evaluación de la Educación del Tipo Medio Superior, A.C.
COPLADI	Coordinación General de Planeación y Desarrollo Institucional
CU	Centro Universitario
	Centro Universitario de Arte, Arquitectura y Diseño
CUCBA	Centro Universitario de Ciencias Biológicas y Agropecuarias
CUCEA	Centro Universitario de Ciencias Económico Administrativas
CUCEI	Centro Universitario de Ciencias Exactas e Ingenierías
CUCS	Centro Universitario de Ciencias de la Salud
CUCSH	Centro Universitario de Ciencias Sociales y Humanidades
CUALTOS	Centro Universitario de los Altos
CUCIÉNEGA	Centro Universitario de la Ciénega
CUCOSTA	Centro Universitario de la Costa
CUCOSTASUR	Centro Universitario de la Costa Sur
CULAGOS	Centro Universitario de los Lagos
CUNORTE	Centro Universitario del Norte
CUPIA	Consejo de Universidades Públicas e Instituciones Afines
CUSUR	Centro Universitario del Sur
CUTONALÁ	Centro Universitario de Tonalá
CUVALLES	Centro Universitario de los Valles
DOC.	Doctorado
ESP.	Especialidad
HCGU	Honorable Consejo General Universitario
HCUEMS	Honorable Consejo Universitario de Educación Media Superior
LGAC	Líneas de Generación y Aplicación del Conocimiento



Mtría.	Maestría
MultIDES	Múltiples Dependencias de Educación Superior
PE	Programa Educativo
PFC	Programa de Fomento a la Calidad
PIFI	Programa Integral de Fortalecimiento Institucional
PM	Profesional Medio
PNP	Padrón Nacional de Posgrado
PNPC	Padrón Nacional de Posgrados de Calidad
PRODEP	Programa para el Desarrollo Profesional Docente
PRONABES	Programa Nacional de Becas para la Educación Superior
PTC	Profesores de Tiempo Completo
SEMS	Sistema de Educación Media Superior
SEJ	Secretaría de Educación Jalisco
SNB	Sistema Nacional de Bachillerato
SNI	Sistema Nacional de Investigadores
SNCA	Sistema Nacional de Creadores de Arte
SUV (udgvirtual)	Sistema de Universidad Virtual
TSU	Técnico Superior Universitario