



## NUMERALIA INSTITUCIONAL

### INFORMACIÓN BÁSICA

INFORMACIÓN GENERAL				
15	Centros universitarios			
	6	Temáticos		
	9	Regionales		
2	Sistemas universitarios			
	1	Sistema de Universidad Virtual <sup>1</sup>		
	1	Sistema de Educación Media Superior		
		66	Escuelas	
			24	Metropolitanas <sup>2</sup>
			42	Regionales
		88	Módulos	
			4	Metropolitanas <sup>3</sup>
			84	Regionales
		13	Extensiones <sup>4</sup>	
			-	Metropolitanas
			13	Regionales

<sup>1</sup> El Sistema de Universidad Virtual incluye una modalidad de Bachillerato Virtual.

<sup>2</sup> La Escuela Preparatoria Regional de Tonalá y la Escuela Preparatoria Regional de Tonalá Norte se consideran metropolitanas.

<sup>3</sup> El módulo La Experiencia de la Escuela Preparatoria Regional de Tonalá se considera metropolitano.

<sup>4</sup> Extensiones dictaminadas por el Honorable Consejo Universitario de Educación Media Superior.



MATRÍCULA CICLO 2016-2017 <sup>5</sup>				Masculino	Femenino
270,309	<i>Total de alumnos de la Universidad de Guadalajara</i>			124,820	145,489
	120,298	<i>Alumnos de Nivel Superior</i>		57,521	62,777
		116,663	Centros Universitarios	55,886	60,777
			72,275 Centros temáticos	35,969	36,306
			44,388 Centros regionales	19,917	24,471
		3,635	SUV	1,635	2,000
	150,011	<i>Alumnos de Nivel Medio Superior</i>		67,299	82,712
		3,386	Centros Universitarios	1,077	2,309
			2,247 Centros temáticos	792	1,455
			1,139 Centros regionales	285	854
		146,264	SEMS	66,046	80,218
			77,047 Planteles metropolitanos	34,906	42,141
			69,217 Planteles regionales	31,140	38,077
		361	SUV	176	185

<sup>5</sup> Cuestionarios 911 de inicio de cursos ciclo escolar 2016-2017. Cifras en proceso de consolidación ante la SEP.

OFERTA EDUCATIVA		
<i>Nivel Medio Superior</i>		
42	Programas <sup>6</sup>	
	3	Bachillerato General <sup>7</sup>
	20	Bachillerato Tecnológico <sup>8</sup>
	19	Profesional Medio <sup>9</sup>
<i>Nivel Superior</i>		
262	Programas de pregrado <sup>10</sup>	
	40	TSU <sup>11</sup>
	222	Licenciatura <sup>12</sup>
241	Programas de posgrado <sup>13</sup>	
	70	Especialidad <sup>14</sup>
	124	Maestría <sup>15</sup>
	47	Doctorado <sup>16</sup>
<i>Otros Niveles</i>		
19	Programas de otros niveles	
	1	Programa Básico
	18	Curso Posbásico

<sup>6</sup> Información recibida para el Informe de actividades 2015-2016, corte a: diciembre de 2015.

<sup>7</sup> En el dato de bachillerato general se toma en cuenta el bachillerato virtual que ofrece el SUV.

<sup>8</sup> El conteo por programa de Bachillerato Tecnológico es 12 con registro de matrícula en los cuestionarios 911 de inicio de cursos ciclo escolar 2016-2017.

<sup>9</sup> El dato de profesional medio considera los programas existentes en el CUAAD, CUCS y CUSUR. El conteo por programa de Profesional Medio es 13 con registro de matrícula en los cuestionarios 911 de inicio de cursos ciclo escolar 2016-2017.

<sup>10</sup> Coordinación General Académica. Coordinación de Innovación Educativa y Pregrado. Nota: Se muestra el conteo de programas de pregrado por CU, no por sede. Información recibida para el Informe de actividades 2015-2016, corte a: diciembre de 2015.

<sup>11</sup> El conteo por programa de TSU es 6 con registro de matrícula en los cuestionarios 911 de inicio de cursos ciclo escolar 2016-2017.

<sup>12</sup> Nota: Los 222 incluyen los programas de nivelación de licenciatura. El conteo por programa de Licenciatura es 101 con registro de matrícula en los cuestionarios 911 de inicio de cursos ciclo escolar 2016-2017, los 101 no incluyen las nivelaciones.

<sup>13</sup> Coordinación General Académica. Coordinación de Investigación y Posgrado. Nota: Los 241 PE de posgrado corresponden al conteo por programa, no por sede. Información recibida para el Informe de actividades 2015-2016, corte a: diciembre de 2015.

<sup>14</sup> El conteo de Especialidades sin diferenciar los programas que se ofertan en más de una sede es 64 con registro de matrícula en los cuestionarios 911 de inicio de cursos ciclo escolar 2016-2017.

<sup>15</sup> El conteo de Maestrías sin diferenciar los programas que se ofertan en más de una sede es 90 con registro de matrícula en los cuestionarios 911 de inicio de cursos ciclo escolar 2016-2017.

<sup>16</sup> El conteo de Doctorados sin diferenciar los programas que se ofertan en más de una sede es 39 con registro de matrícula en los cuestionarios 911 de inicio de cursos ciclo escolar 2016-2017.



PUBLICACIONES COMO RESULTADO DE ACTIVIDADES DE INVESTIGACIÓN		
3,069	Publicaciones <sup>17</sup>	
	5	Antologías
	1,362	Artículos en revistas arbitradas
	374	Artículos en revistas sin arbitraje
	432	Capítulos de libros
	334	Libros
	334	Memorias
	228	Otros

INFRAESTRUCTURA Y APOYOS ACADÉMICOS	
<i>Patrimonio Universitario</i> <sup>18</sup>	
4,133.49	Superficie total de terreno (hectáreas)
1,615,055.54	Superficie total construida (m <sup>2</sup> )
1,127,706.60	Áreas verdes (m <sup>2</sup> )
<i>Distribución de Espacios</i> <sup>19</sup>	
3,767	Aulas
1,035	Laboratorios
239	Talleres
212	Auditorios/Aulas Audiovisuales
222	Áreas deportivas
152	Áreas artísticas
288	Centros de cómputo

<sup>17</sup> Centros Universitarios de la Red. Información recibida para el Informe de actividades 2015-2016, corte a: diciembre de 2015.

<sup>18</sup> Coordinación de Servicios Generales, Coordinación General de Patrimonio. Nota: No se cuenta el desglose por entidad. Información recibida para el Informe de actividades 2015-2016, corte a: enero de 2016.

<sup>19</sup> Ídem.



INFRAESTRUCTURA Y APOYOS ACADÉMICOS			
<i>Bibliotecas</i> <sup>20</sup>			
187	Total de bibliotecas		
	39	En Centros universitarios	
		27	En Centros universitarios temáticos
		12	En Centros universitarios regionales
	1	En el SUV	
	143	En el SEMS	
	2	Bibliotecas públicas	
	2	En la Administración General	
3,973,917	Número de volúmenes en bibliotecas		
	1,275,272	En centros universitarios	
		684,615	En centros universitarios temáticos
		590,657	En centros universitarios regionales
	11,935	En el SUV	
	796,544	En el SEMS	
	1,886,766	En las bibliotecas públicas	
	3,400	En la Administración General	
1,996,249	Número de títulos en bibliotecas		
	638,590	En centros universitarios	
		378,640	En centros universitarios temáticos
		259,950	En centros universitarios regionales
	8,249	En el SUV	
	458,484	En el SEMS	
	887,879	En las bibliotecas públicas	
	3,047	En la Administración General	

<sup>20</sup> Coordinación General Académica. Coordinación de Bibliotecas. Información recibida para el Informe de Actividades 2015-2016, corte a: enero de 2016.



INFRAESTRUCTURA Y APOYOS ACADÉMICOS	
<i>Mobiliario y Equipo</i> <sup>21</sup>	
58,087	Butacas
3,109	Equipo contra incendio
46,789	Equipo de laboratorio
1,618	Equipo de transporte
12,337	Escritorios
478	Máquinas de escribir
8,140	Pizarrones y pintarrones
9,423	Proyectores
6,141	Televisores
530	Videocaseteras
63,275	Computadoras

EXTENSIÓN		
2,508	Bienes artísticos y culturales <sup>22</sup>	
	1,982	Pinturas
	74	Murales
	137	Esculturas
	260	Fotografías históricas
	30	Placas conmemorativas
	25	Obras diversas

FINANCIAMIENTO	
12,976,217,592	Ingresos presupuestados 2016 (en pesos) <sup>23</sup>

<sup>21</sup> Coordinación General de Patrimonio. Información recibida para el Informe de Actividades 2015-2016, corte a: enero de 2016.

<sup>22</sup> Ídem. Información actualizada a diciembre de 2015.

<sup>23</sup> Presupuesto de Ingresos y Egresos Ampliado 2016, Universidad de Guadalajara.

INDICADORES BÁSICOS DE DICIEMBRE

COMPETITIVIDAD ACADÉMICA		
<i>Nivel Medio Superior</i>		
105,433	71.9%	Matrícula en planteles reconocidos por el Sistema Nacional de Bachillerato <sup>24</sup>
<i>Nivel Superior</i>		
Pregrado		
44,830		Matrícula en PE acreditados internacionalmente <sup>25</sup>
101,354	94.8%	Matrícula de Licenciatura y TSU en PE evaluables de calidad reconocida <sup>26</sup>
Posgrado		
3,720	59.0%	Matrícula de posgrado en PE en el PNPC (PFC y PNP) <sup>27</sup>

CALIDAD ACADÉMICA		
<i>Nivel Medio Superior</i>		
105	Planteles que han obtenido pronunciamiento favorable del Comité Directivo del Sistema Nacional de Bachillerato <sup>28</sup>	
	7	Nivel I <sup>29</sup>
	36	Nivel II
	62	Nivel III

<sup>24</sup> Sistema de Educación Media Superior, Coordinación de Planeación y Evaluación. Sistema de Universidad Virtual, Coordinación de Planeación. Información actualizada al: 31 de diciembre de 2016. Nota: Incluye un Bachillerato Virtual. La matrícula corresponde a los cuestionarios 911 SEP-ANUIES-INEGI de inicio de ciclo escolar 2016-2017.

<sup>25</sup> Información actualizada al 31 de diciembre de 2016. La matrícula corresponde a los cuestionarios 911 SEP-ANUIES-INEGI de inicio de ciclo escolar 2016-2017.

<sup>26</sup> Información actualizada al 31 de diciembre de 2016. La matrícula corresponde a los cuestionarios 911 SEP-ANUIES-INEGI de inicio de ciclo escolar 2016-2017.

Nota: El porcentaje se calcula respecto a la matrícula en programas evaluables.

<sup>27</sup> Información actualizada al 31 de diciembre de 2016. La matrícula corresponde a los cuestionarios 911 SEP-ANUIES-INEGI de inicio de ciclo escolar 2016-2017.

Nota: El porcentaje se calcula respecto al total de matrícula de posgrado.

<sup>28</sup> Sistema de Educación Media Superior. Coordinación de Planeación y Evaluación. Sistema de Universidad Virtual. Coordinación de Planeación. Información actualizada al: 31 de diciembre de 2016. Nota: Incluye un Bachillerato Virtual.

<sup>29</sup> Se consideran de calidad sólo los planteles evaluados en los niveles I y II por el SNB.

CALIDAD ACADÉMICA		
<i>Nivel Superior</i>		
Pregrado		
109	Programas educativos de Licenciatura acreditados por organismos reconocidos por COPAES <sup>30</sup>	
34	Programas educativos acreditados Internacionalmente <sup>31</sup>	
113	Programas educativos evaluados en nivel I por los CIEES (Lic. y TSU) <sup>32</sup>	
Posgrado		
151	Programas reconocidos por el CONACyT (PE en PNPC) <sup>33</sup>	
	11	De competencia internacional
	40	Consolidado
	59	En desarrollo
	41	De reciente creación

INVESTIGACIÓN			Masculino	Femenino	
1,711	Total de investigadores <sup>34</sup>		1,008	703	
1	Miembros del SNCA (Sistema Nacional de Creadores de Arte) <sup>35</sup>		1	0	
	1	Creador Emérito	1	0	
964	53.2%	Miembros del SNI (Sistema Nacional de Investigadores) <sup>36</sup>	597	367	
		198	Candidatos	123	75
		610	Nivel I	361	249
		118	Nivel II	82	36
		36	Nivel III	29	7
		2	Excelencia (Emérito)	2	0
2,549	69.4%	PTC con perfil deseable registrados en el PRODEP <sup>37</sup>	1,478	1,071	

<sup>30</sup> Coordinación General Académica. Coordinación de Innovación Educativa y Pregrado. Información actualizada al 31 de diciembre de 2016.

<sup>31</sup> Ídem. Nota: El programa educativo de Médico Cirujano y Partero se acreditó en 5 centros universitarios y el de Abogado en 10 centros universitarios. El conteo incluye un TSU en Radiología e Imagen.

<sup>32</sup> Ídem. Nota: El conteo incluye 2 PE de TSU, 1 de nivelación, 1 semiescolarizado y la Lic. en Artes Escénicas diferenciando la Expresión Dancística de la Expresión Teatral.

<sup>33</sup> Coordinación General Académica. Coordinación de Investigación y Posgrado.

<sup>34</sup> Coordinación General de Recursos Humanos. Información correspondiente al 31 de diciembre de 2016, nómina de la segunda quincena de diciembre.

<sup>35</sup> Coordinación General Académica. Coordinación de Investigación y Posgrado. Información actualizada al 31 de diciembre de 2016.

<sup>36</sup> Ídem. Información actualizada al 31 de diciembre de 2016. Nota: Se toman en cuenta únicamente PTC que son miembros del SNI cuya carta de reconocimiento está con la Universidad de Guadalajara. Aunado a esto, la adscripción por CU se encuentra tal y como CONACyT la reconoce, para cambios de adscripción de CU, el investigador debe realizar un trámite de notificación, que es personal ante el CONACyT. Se calcula el porcentaje de PTC adscritos al SNI, con respecto al total de PTC con doctorado en centros universitarios, SUV y AG.

<sup>37</sup> PTC con posgrado en centros universitarios, SUV y AG.



INVESTIGACIÓN			
481	Cuerpos Académicos registrados en el PRODEP <sup>38</sup>		
	93	19%	Cuerpos Académicos Consolidados (CAC)
	131	27%	Cuerpos Académicos en Consolidación (CAEC)
	257	54%	Cuerpos Académicos en Formación (CAEF)
1,041	Líneas de Generación y Aplicación del Conocimiento (LGAC) registradas en PRODEP <sup>39</sup>		
	249	De Cuerpos Académicos Consolidados	
	280	De Cuerpos Académicos en Consolidación	
	512	De Cuerpos Académicos en Formación	

UNIVERSITARIOS BENEFICIADOS CON BECAS Y APOYOS			
Becas y apoyos externos			
TOTAL			
1,842	Alumnos de posgrado becados por el CONACyT <sup>40</sup>		
	138	Especialidad	
	987	Maestría	
	717	Doctorado	
28	Becas vigentes para estudio de posgrado PRODEP <sup>41</sup>		
	16	Becas a programas nacionales	
	12	Becas a programas extranjeros	

<sup>38</sup> Coordinación General Académica. Unidad de Mejoramiento y Formación Académica. Información actualizada al 31 de diciembre de 2016.

<sup>39</sup> Ídem.

<sup>40</sup> Coordinación General Académica, Unidad de Mejoramiento y Formación Académica. Nota: Las becas CONACyT se renuevan cada inicio de semestre (enero y agosto). Información con corte al 31 de diciembre de 2016.

<sup>41</sup> Coordinación General Académica. Unidad de Mejoramiento y Formación Académica. Información actualizada al 31 de diciembre de 2016.

INTERNACIONALIZACIÓN Y COOPERACIÓN <sup>42</sup>				
<i>Convenios, asociaciones y redes</i>			<i>Nacionales</i>	<i>Internacionales</i>
975	Convenios con otras universidades		354	621
	Generales		272	377
	Específicos		82	244
110	Asociaciones y redes de colaboración en que participa la UdeG		14	96
	Asociaciones		5	23
	Redes de colaboración		9	73
<i>Acciones de movilidad</i>			<i>Nacional</i>	<i>Internacional</i>
1,436	Estudiantes que han participado en acciones de movilidad pertenecientes a instituciones externas (entrantes) <sup>43</sup>		757	679
	516	Masculino	293	223
	920	Femenino	464	456
1,702	Estudiantes de la UdeG que han participado en acciones de movilidad en instituciones externas (salientes)		267	1,435
	735	Masculino	107	628
	967	Femenino	160	807
32	Personal académico que ha participado en acciones de movilidad pertenecientes a instituciones externas (entrantes) <sup>44</sup>		0	32
	24	Masculino	0	24
	8	Femenino	0	8
143	Personal académico de la UdeG que ha participado en acciones de movilidad en instituciones externas (salientes)		1	142
	67	Masculino	1	66
	76	Femenino	0	76
3	Personal administrativo que ha participado en acciones de movilidad pertenecientes a instituciones externas (entrante)		0	3
	1	Masculino	0	1
	2	Femenino	0	2
13	Personal administrativo de la UdeG que ha participado en acciones de movilidad en instituciones externas (salientes)		0	13
	9	Masculino	0	9
	4	Femenino	0	4

<sup>42</sup> Coordinación General de Cooperación e Internacionalización. Información actualizada al 31 de diciembre de 2016.

<sup>43</sup> Los números de estudiantes entrantes y salientes corresponden al ciclo 2016 A, 2016 B y programas con apoyo económico.

<sup>44</sup> Ídem. Nota: Los números de personal académico y personal administrativo, entrantes y salientes, corresponden a los meses de enero a diciembre de 2016.

RECURSOS HUMANOS <sup>45</sup>				
TOTAL	SEMS	CU /SUV	AG	
26,681	9,004	15,345	2,332	Total en la Red Universitaria
16,564	6,365	10,183	16	Total del personal académico
3,594	1,347	2,247	0	Docentes de tiempo completo
674	463	211	0	Docentes de medio tiempo
1,698	5	1,691	2	Investigadores de tiempo completo
13	0	13	0	Investigadores de medio tiempo
1,237	577	648	12	Técnicos de tiempo completo
542	443	97	2	Técnicos de medio tiempo
8,806	3,530	5,276	0	Profesores de asignatura
10,117	2,639	5,162	2,316	Total del personal administrativo
1,781	467	1,110	204	Mandos medios y superiores
5,232	1,826	2,686	720	Sindicalizados
1,158	192	395	571	Confianza
1,946	154	971	821	Contrato laboral

GOBIERNO	
8	Sesiones del HCGU a diciembre de 2016 <sup>46</sup>
179	Dictámenes aprobados por el HCGU a diciembre de 2016 <sup>47</sup>
12	Sesiones del Consejo de Rectores a diciembre de 2016 <sup>48</sup>
75	Acuerdos del Consejo de Rectores a diciembre de 2016 <sup>49</sup>

FIDEICOMISO DE PENSIONES Y JUBILACIONES <sup>50</sup>	
\$11,550,285,876.59	Saldo del Fideicomiso de Pensiones y Jubilaciones al 30 de noviembre de 2016 (en pesos)

<sup>45</sup> Coordinación General de Recursos Humanos. Información correspondiente al 31 de diciembre de 2016, nómina de la segunda quincena de diciembre. Unidad de medida: Personas/plazas. Hubo un cambio en la metodología de conteo de las Plazas de Recursos Humanos con respecto a la manifestada anteriormente, hasta agosto del 2012 se contabilizaban todas las plazas, a partir de septiembre se contabilizan plazas pagables que antes no se contaban tales como interinos, titulares en licencia con goce, interinos cubriendo a titulares en licencia con goce, etc. El conteo consiste en personas por función, una persona puede desempeñar más de una función siempre y cuando la suma de la carga horaria semanal no exceda 48 horas.

<sup>46</sup> Secretaría Técnica de la Secretaría General. Información actualizada al 31 de diciembre de 2016.

<sup>47</sup> Ídem.

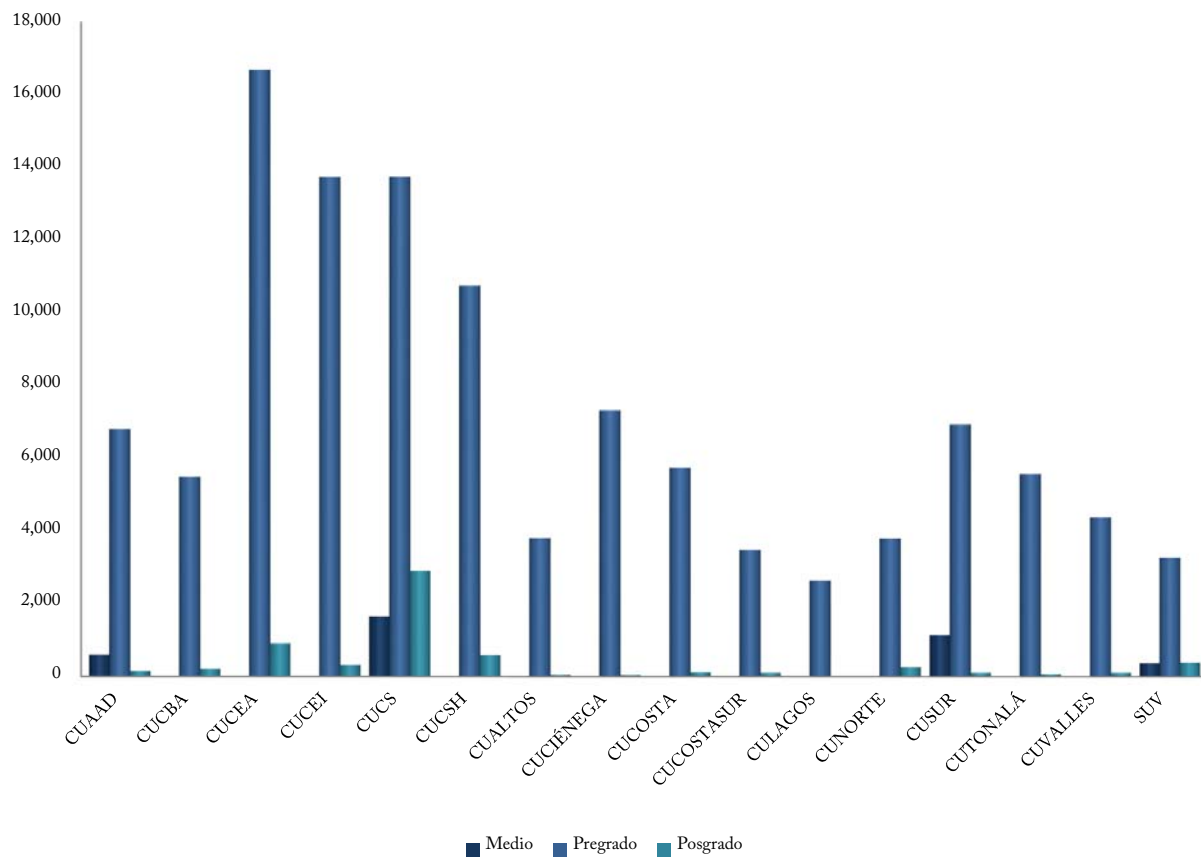
<sup>48</sup> Consulta del sitio web del Consejo de Rectores [www.cr.udg.mx/](http://www.cr.udg.mx/). Información al 31 de diciembre de 2016.

<sup>49</sup> Ídem. Nota: Los acuerdos de la última sesión no están contabilizados puesto que estos se contabilizan hasta la próxima sesión.

<sup>50</sup> Dirección de Finanzas. Unidad del Régimen de Pensiones, Jubilaciones y Prestaciones de Seguridad Social.

ANEXOS DE CAPACIDAD Y COMPETITIVIDAD ACADÉMICA POR ENTIDAD UNIVERSITARIA

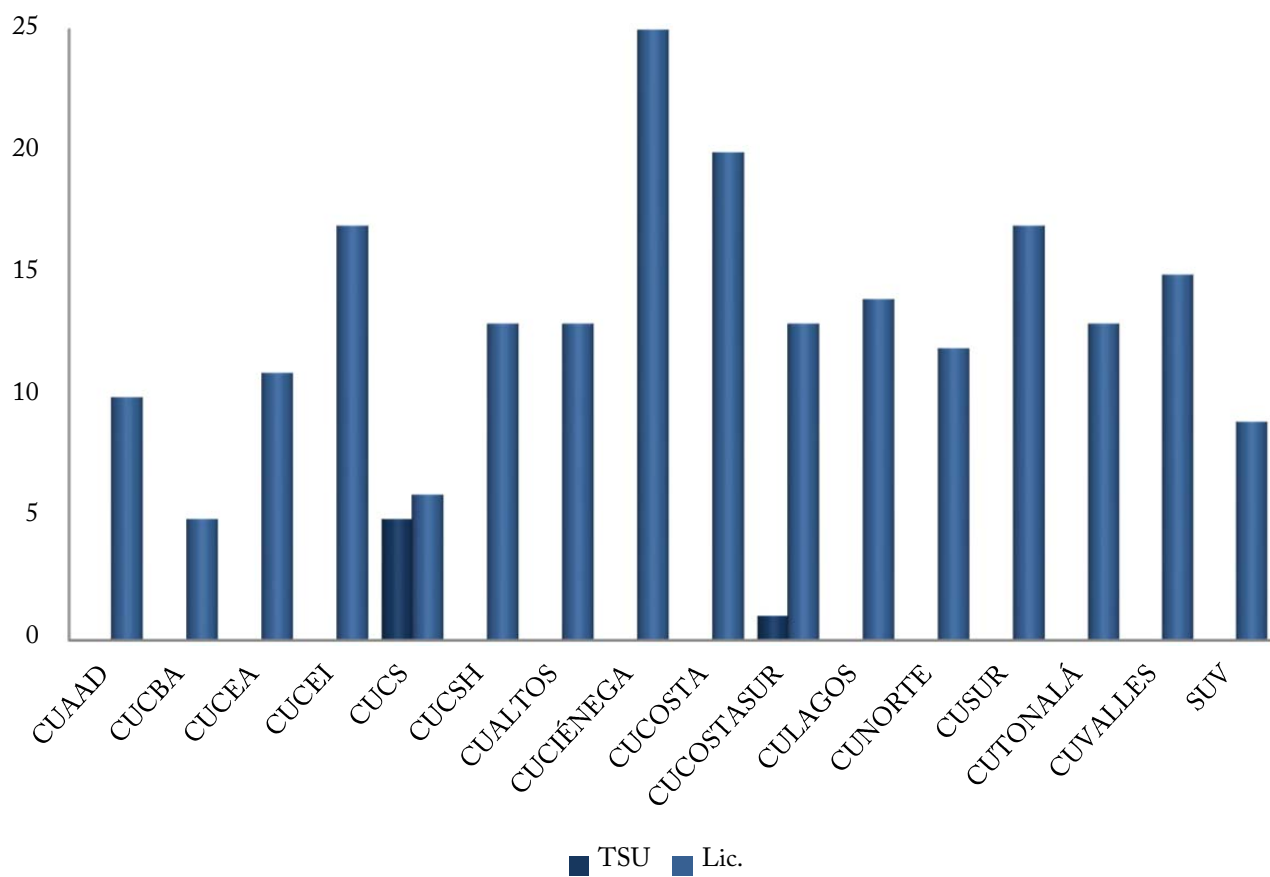
MATRÍCULA POR NIVEL EDUCATIVO<sup>51</sup>



Nivel	CUAAD	CUCBA	CUCEA	CUCEI	CUCS	CUCSH	CUALTOS	CUCIÉNEGA	CUCOSTA	CUCOSTASUR	CULAGOS	CUNORTE	CUSUR	CUTONALÁ	CUVALLES	SUV	UdeG
Medio	601	0	0	0	1,646	0	0	0	0	0	0	0	1,139	0	0	361	3,747
Pregrado	6,780	5,480	16,691	13,744	13,751	10,748	3,791	7,294	5,723	3,484	2,636	3,781	6,916	5,550	4,364	3,259	113,992
TSU	0	0	0	0	1,458	0	0	0	0	199	0	0	0	0	0	0	1,657
Lic.	6,780	5,480	16,691	13,744	12,293	10,748	3,791	7,294	5,723	3,285	2,636	3,781	6,916	5,550	4,364	3,259	112,335
Posgrado	146	216	903	321	2,901	594	47	46	111	99	17	255	101	67	106	376	6,306
Esp.	0	0	0	0	2,408	0	18	0	0	0	0	0	0	0	0	0	2,426
Mtría.	121	151	777	247	218	433	29	44	72	78	16	255	91	50	102	342	3,026
Doc.	25	65	126	74	275	161	0	2	39	21	1	0	10	17	4	34	854

<sup>51</sup> Cuestionarios 911 de inicio de cursos ciclo escolar 2016-2017. Cifras en proceso de consolidación ante la SEP.

PROGRAMAS DE TSU Y LICENCIATURA QUE CUENTAN CON REGISTRO DE MATRÍCULA<sup>52</sup>

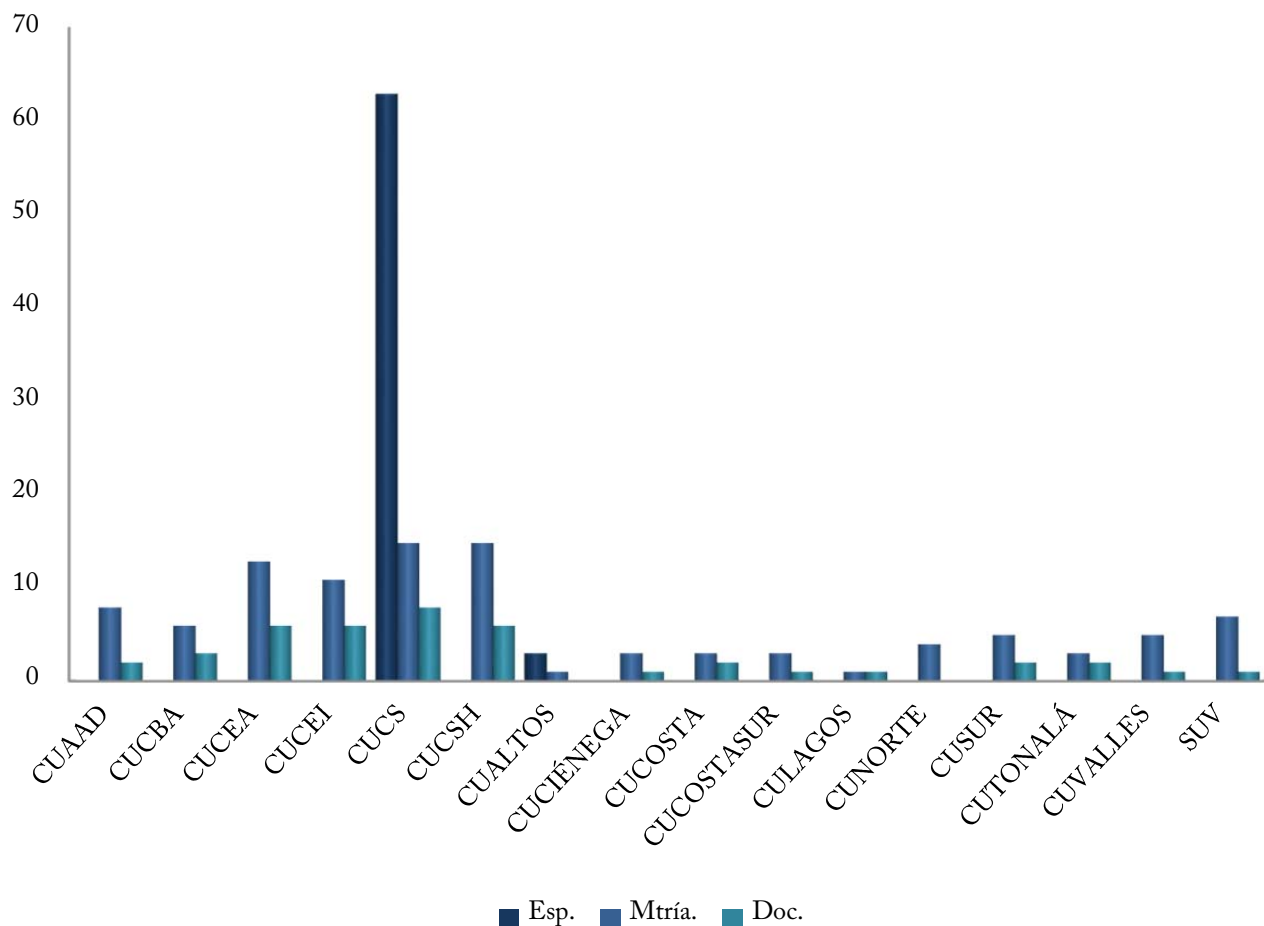


Nivel	CUAAD	CUCBA	CUCEA	CUCEI	CUCS	CUCSH	CUALTOS	CUCIÉNEGA	CUCOSTA	CUCOSTASUR	CULAGOS	CUNORTE	CUSUR	CUTONALÁ	CUVALLES	SUV	UdeG
TSU	0	0	0	0	5	0	0	0	0	1	0	0	0	0	0	0	6
Lic.	10	5	11	17	6	13	13	25	20	13	14	12	17	13	15	9	213

<sup>52</sup> Cuestionarios 911 de inicio de cursos ciclo escolar 2016-2017. Nota: No todos los programas educativos que cuentan con dictamen vigente son ofertados, el conteo está realizado por orientaciones y sedes. En esta oferta no está incluida la de Profesional Medio. En este conteo no están incluidos los programas de Nivelación.



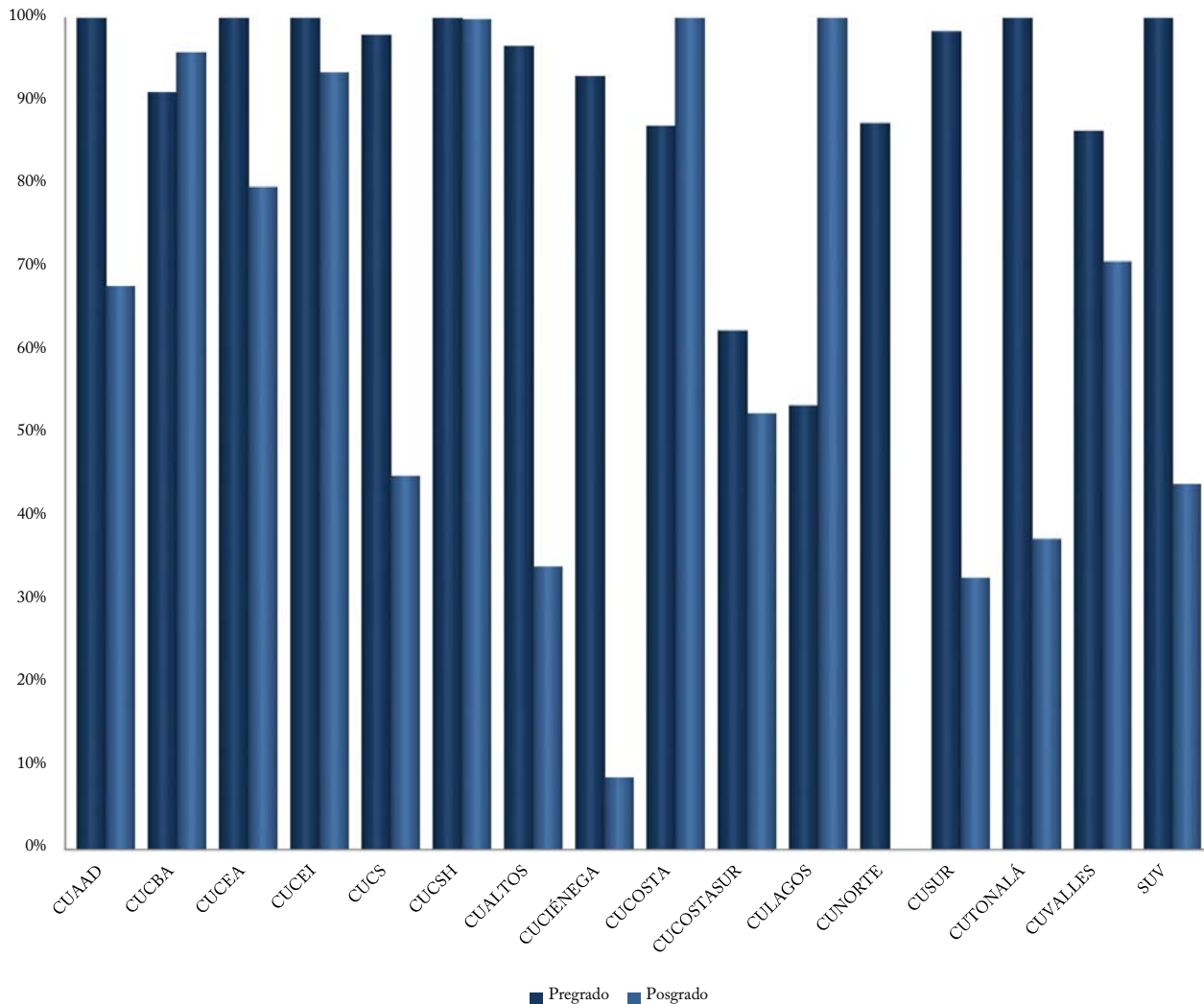
PROGRAMAS DE POSGRADO QUE CUENTAN CON REGISTRO DE MATRÍCULA<sup>53</sup>



Nivel	CUAAD	CUCBA	CUCEA	CUCEI	CUCS	CUCSH	CUALTOS	CUCIÉNEGA	CUCOSTA	CUCOSTASUR	CULAGOS	CUNORTE	CUSUR	CUTONALÁ	CUVALLES	SUV	UdeG
Esp.	0	0	0	0	63	0	3	0	0	0	0	0	0	0	0	0	66
Mtría.	8	6	13	11	15	15	1	3	3	3	1	4	5	3	5	7	103
Doc.	2	3	6	6	8	6	0	1	2	1	1	0	2	2	1	1	42

<sup>53</sup> Cuestionarios 911 de inicio de cursos ciclo escolar 2016-2017. Nota: No todos los programas educativos que cuentan con dictamen vigente son ofertados, por lo que la suma de programas con registro de matrícula no coincide con el total de programas con dictamen vigente.

PORCENTAJE DE MATRÍCULA EN PROGRAMAS DE CALIDAD

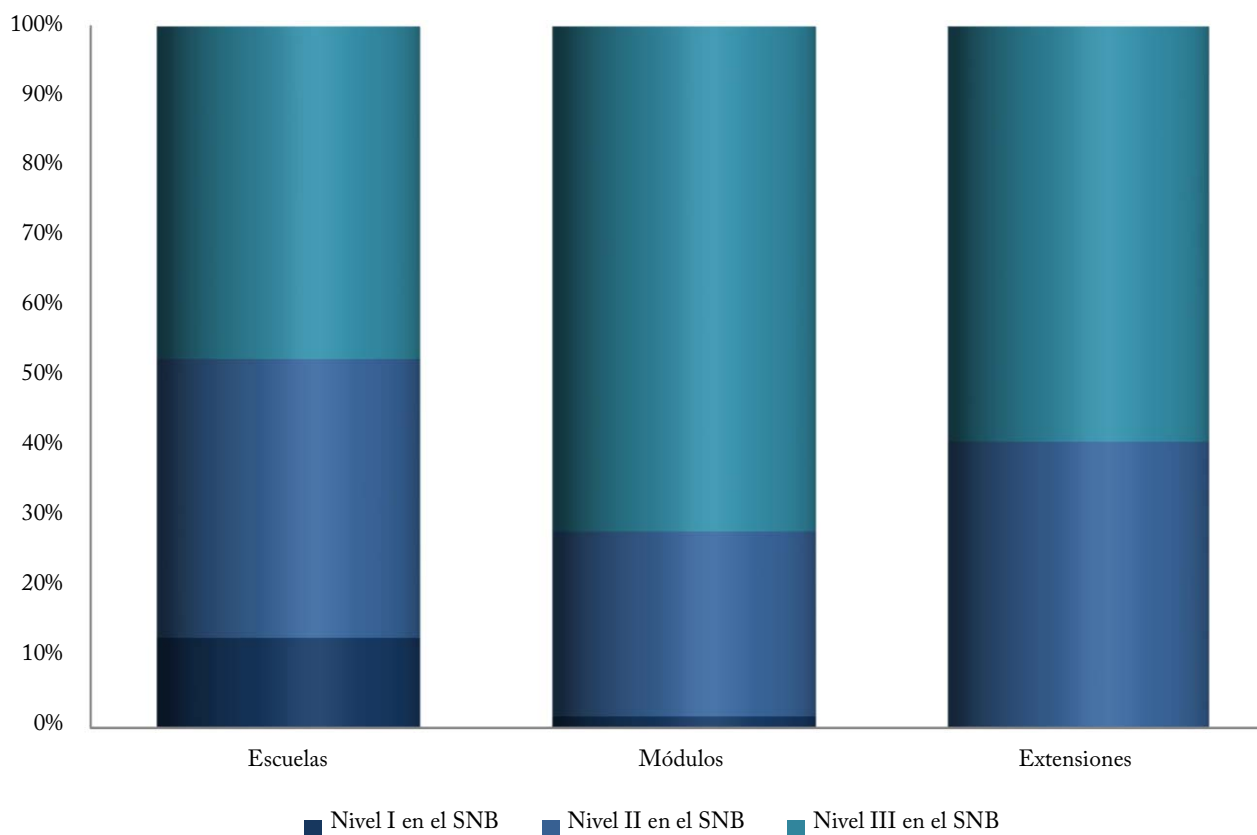


	CUAAD	CUCBA	CUCEA	CUCEI	CUCS	CUCSH	CUALTOS	CUCIÉNEGA	CUCOSTA	CUCOSTASUR	CULAGOS	CUNORTE	CUSUR	CUTONALÁ	CUVALLES	SUV
Pregrado <sup>54</sup>	100.0%	91.1%	100.0%	100.0%	97.9%	100.0%	96.6%	93.0%	87.0%	62.5%	53.5%	87.4%	98.4%	100.0%	86.4%	100.0%
Posgrado <sup>55</sup>	67.8%	95.8%	79.7%	93.5%	44.9%	99.8%	34.0%	8.7%	100.0%	52.5%	100.0%	0.0%	32.7%	37.3%	70.8%	43.9%

<sup>54</sup> Información actualizada al 31 de diciembre de 2016. La matrícula corresponde a los cuestionarios 911 SEP-ANUIES-INEGI de inicio de ciclo escolar 2016-2017. Se considera un programa de calidad cuando está acreditado o evaluado en Nivel 1. Nota: El porcentaje se calcula respecto a la matrícula en programas evaluables.

<sup>55</sup> Información actualizada al 31 de diciembre de 2016. La matrícula corresponde a los cuestionarios 911 SEP-ANUIES-INEGI de inicio de ciclo escolar 2016-2017. Se considera un programa de calidad cuando pertenece al PNPC. El porcentaje se calcula respecto a la matrícula total de posgrado.

## MATRÍCULA EN PLANTELES QUE HAN OBTENIDO PRONUNCIAMIENTO FAVORABLE DEL COMITÉ DIRECTIVO DEL SISTEMA NACIONAL DE BACHILLERATO<sup>56</sup>



	Nivel I en el SNB	Nivel II en el SNB	Nivel III en el SNB <sup>57</sup>	Matrícula en Educación Media Superior <sup>58</sup>
Escuelas	11,869	36,560	43,522	123,711
Módulos	215	3,533	9,580	21,810
Extensiones	0	63	91	1,104
UdeG	12,084	40,156	53,193	146,625

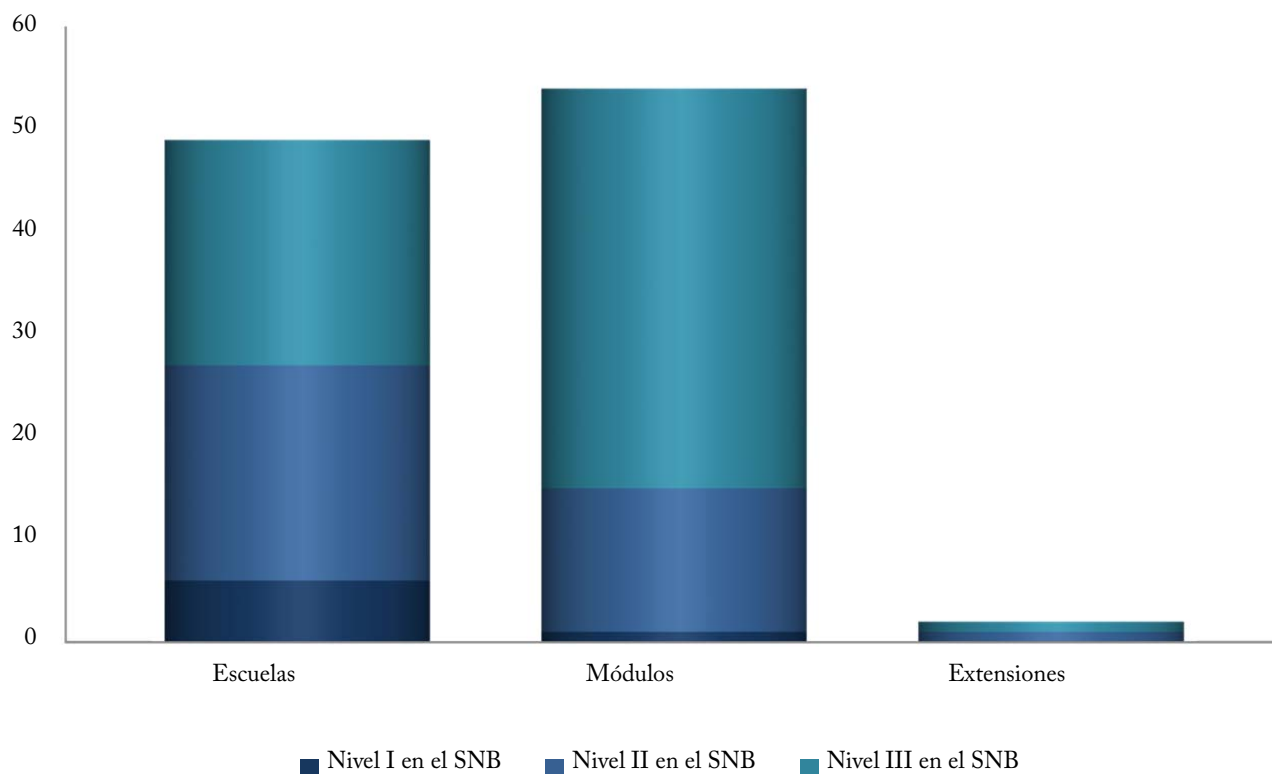
<sup>56</sup> Cuestionarios 911 de inicio de cursos ciclo escolar 2016-2017. Cifras en proceso de consolidación ante la SEP.

<sup>57</sup> Se incluye la matrícula en el Bachillerato Virtual, perteneciente al Sistema de Universidad Virtual. Este Bachillerato en línea, se convirtió en el primero de su tipo en el país en ser evaluado y en formar parte del Sistema Nacional de Bachillerato (SNB), conforme a la notificación emitida por el COPEEMS.

<sup>58</sup> Cuestionarios 911 de inicio de cursos ciclo escolar 2016-2017. Nota: los 361 alumnos del bachillerato en el SUV se consideran como en escuela.



## PLANTELES QUE HAN OBTENIDO PRONUNCIAMIENTO FAVORABLE DEL COMITÉ DIRECTIVO DEL SISTEMA NACIONAL DE BACHILLERATO<sup>59</sup>



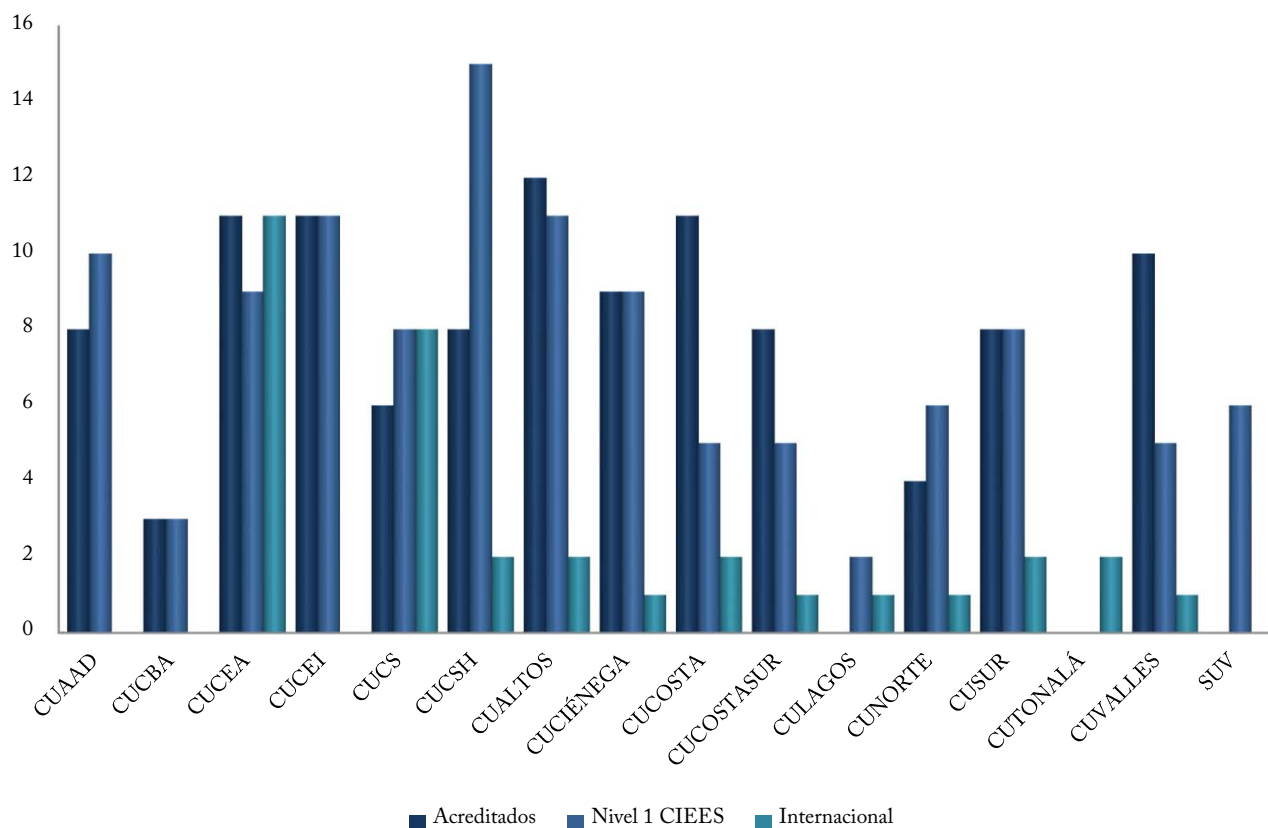
	Nivel I en el SNB	Nivel II en el SNB	Nivel III en el SNB <sup>60</sup>	Total de Planteles de Educación Media Superior <sup>61</sup>
Escuelas	6	21	22	67
Módulos	1	14	39	88
Extensiones	0	1	1	11
UdeG	7	36	62	166

<sup>59</sup> Sistema de Educación Media Superior. Coordinación de Planeación y Evaluación. Sistema de Universidad Virtual. Coordinación de Planeación. Información actualizada al: 31 de diciembre de 2016.

<sup>60</sup> Se incluye un Bachillerato Virtual, perteneciente al Sistema de Universidad Virtual. Este Bachillerato en línea, se convirtió en el primero de su tipo en el país en ser evaluado y en formar parte del Sistema Nacional de Bachillerato (SNB), conforme a la notificación emitida por el COPEEMS.

<sup>61</sup> Sistema de Educación Media Superior. Coordinación de Planeación y Evaluación. Sistema de Universidad Virtual. Coordinación de Planeación. Información actualizada al: 31 de diciembre de 2016. Nota: El bachillerato en el SUV se considera como una escuela.

PE DE PREGRADO (Licenciatura, TSU) EVALUADOS POR LOS CIEES<sup>62</sup>, ACREDITADOS POR COPAES<sup>63</sup> Y CON ACREDITACIÓN INTERNACIONAL<sup>64</sup>



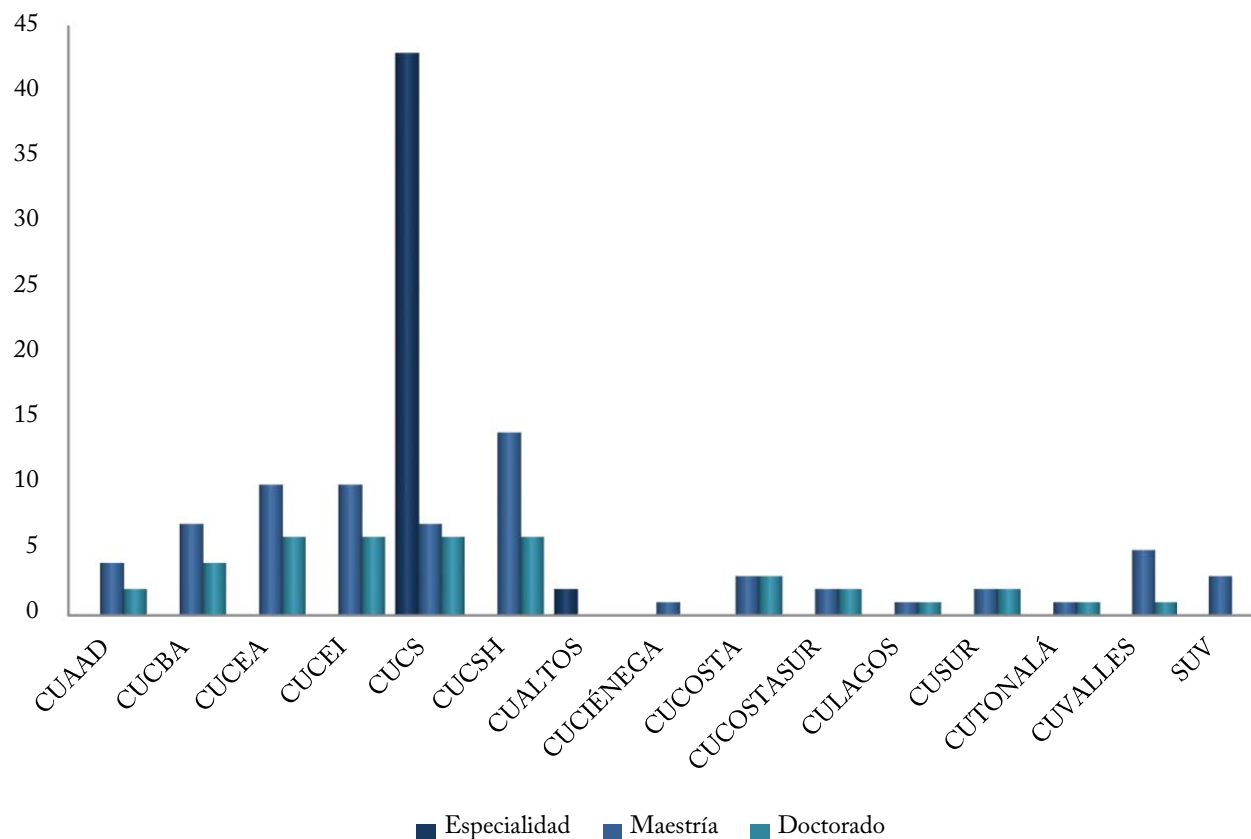
	CUAAD	CUCBA	CUCEA	CUCEI	CUCS	CUCSH	CUALTOS	CUCIÉNEGA	CUCOSTA	CUCOSTASUR	CULAGOS	CUNORTE	CUSUR	CUTONALÁ	CUVALLES	SUV	UdeG
Acreditados	8	3	11	11	6	8	12	9	11	8	0	4	8	0	10	0	109
Nivel 1 CIEES	10	3	9	11	8	15	11	9	5	5	2	6	8	0	5	6	113
Internacional	0	0	11	0	8	2	2	1	2	1	1	1	2	2	1	0	34

<sup>62</sup> Coordinación de Innovación Educativa y Pregrado. La distribución incluye 2 PE de TSU en el CUCS además 1 de nivelación y 1 semiescolarizado en el CUCSH y la Lic. en Artes Escénicas diferenciando la Expresión Dancística de la Expresión Teatral en el CUAAD.

<sup>63</sup> Coordinación de Innovación Educativa y Pregrado. Nota: Todos los programas acreditados son de Licenciatura.

<sup>64</sup> Coordinación de Innovación Educativa y Pregrado. Nota: El conteo incluye la Nivelación a la Licenciatura en Enfermería y el TSU en Radiología e Imagen en el CUCS.

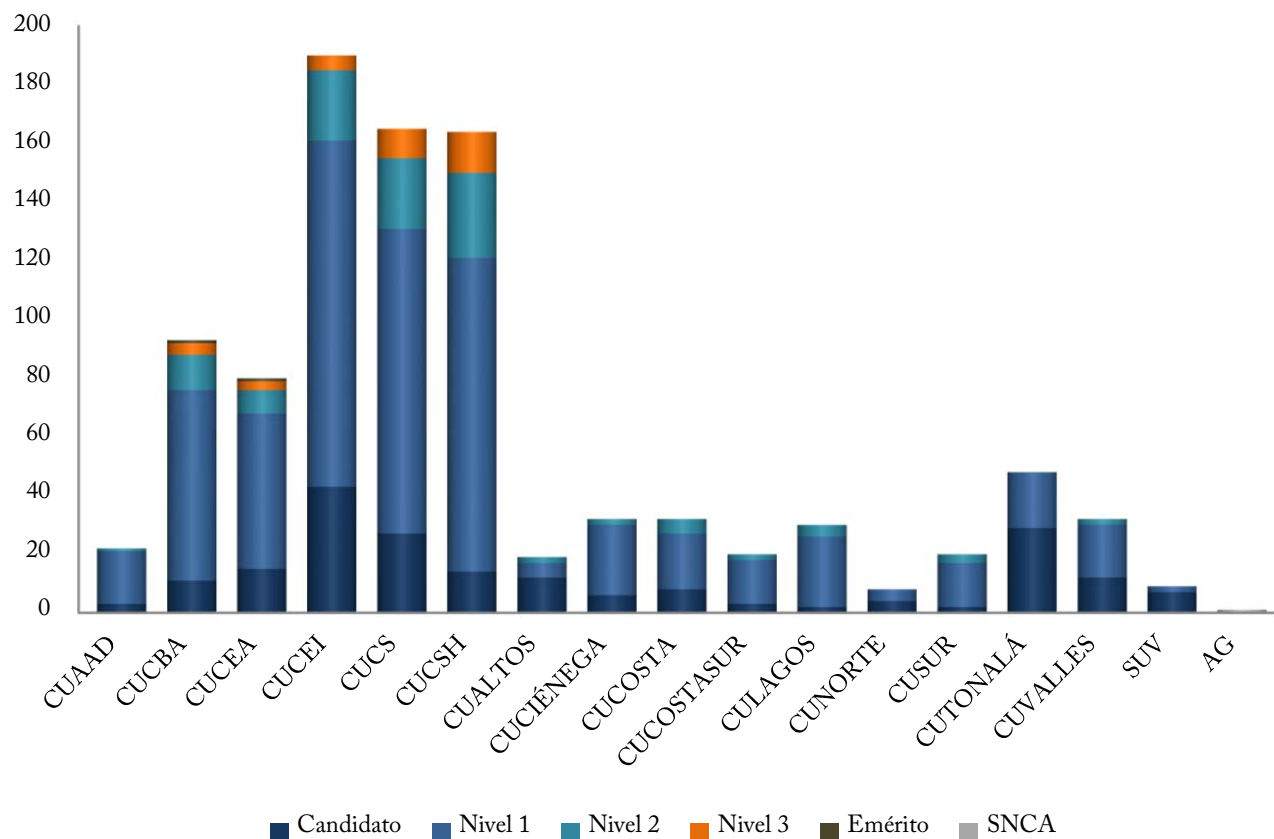
PE RECONOCIDOS POR EL CONACyT (PE EN EL PNPC)<sup>65</sup>



	CUAAD	CUCBA	CUCEA	CUCEI	CUCS	CUCSH	CUALTOS	CUCIÉNEGA	CUCOSTA	CUCOSTASUR	CULAGOS	CUSUR	CUTTONALÁ	CUVALLÉS	SUV	UdeG
Especialidad	0	0	0	0	43	0	2	0	0	0	0	0	0	0	0	45
Maestría	4	7	10	10	7	14	0	1	3	2	1	2	1	5	3	70
Doctorado	2	4	6	6	6	6	0	0	3	2	1	2	1	1	0	40

<sup>65</sup> Coordinación General Académica. Coordinación de Investigación y Posgrado. Nota: Este conteo diferencia el Doctorado y el Doctorado Directo en Ciencias en Biosistemática, Ecología y Manejo de Recursos Naturales y Agrícolas reconocidos para 3 sedes (CUCBA, CUCOSTASUR y CUCOSTA) y que CONACyT identifica como 2 posgrados diferentes intercentros, por ello no necesariamente suman 146. La distribución por programa sin diferenciar los intercentros es 39 especialidades, 71 maestrías y 36 doctorados.

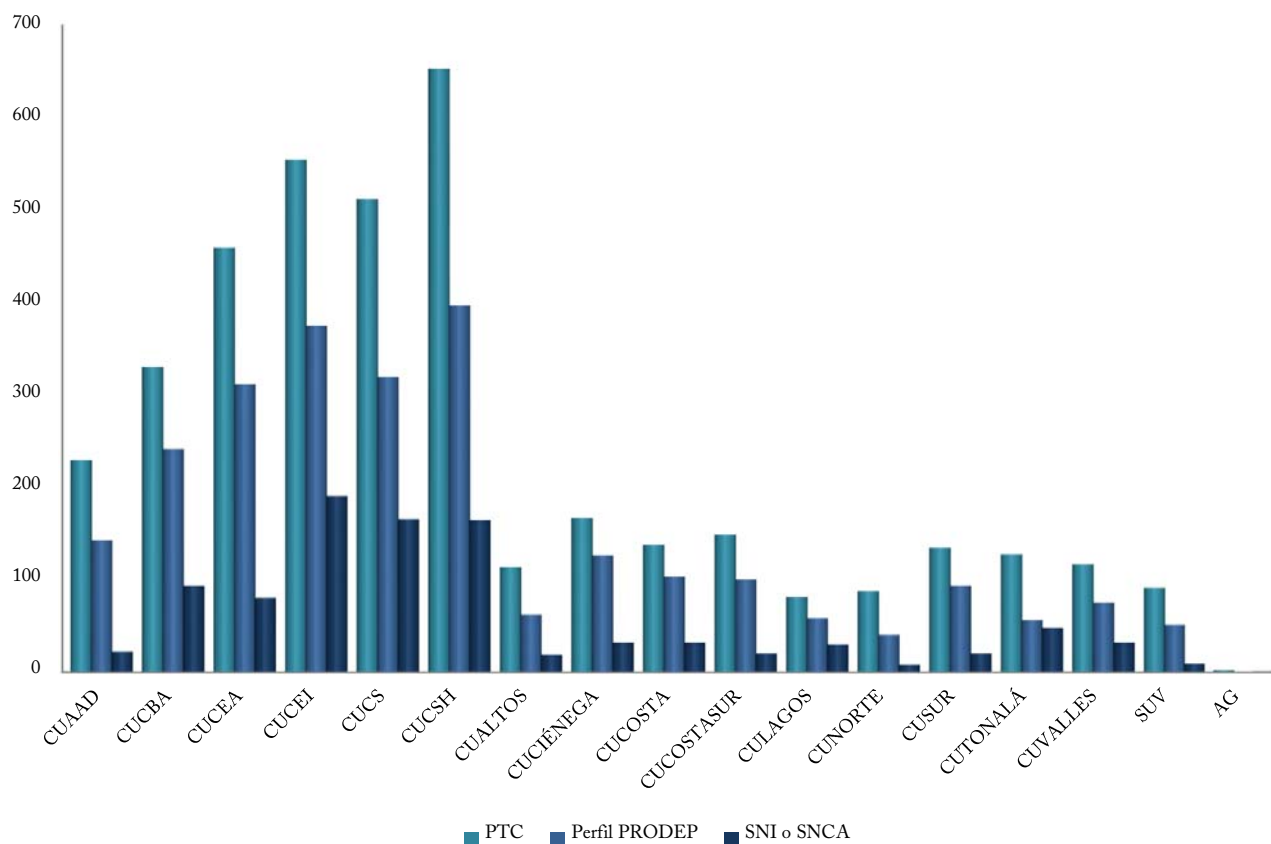
### MIEMBROS DEL SNI POR NIVEL Y DEL SNCA<sup>66</sup>



Nivel	CUAAD	CUCBA	CUCEA	CUCEI	CUCS	CUCSH	CUALTOS	CUCIÉNEGA	CUCOSTA	CUCOSTASUR	CULAGOS	CUNORTE	CUSUR	CUTONALÁ	CUVALLES	SUV	AG	UdeG
Candidato	3	11	15	43	27	14	12	6	8	3	2	4	2	29	12	7	0	198
Nivel 1	18	65	53	118	104	107	5	24	19	15	24	4	15	19	18	2	0	610
Nivel 2	1	12	8	24	24	29	2	2	5	2	4	0	3	0	2	0	0	118
Nivel 3	0	4	3	5	10	14	0	0	0	0	0	0	0	0	0	0	0	36
Emérito	0	1	1	0	0	0	0	0	0	0	0	0	0	0	0	0	0	2
SNCA	0	0	0	0	0	0	0	0	0	0	0	0	0	0	0	0	1	1

<sup>66</sup> Coordinación General Académica. Coordinación de Investigación y Posgrado. Información actualizada al 31 de diciembre de 2016.

PTC<sup>67</sup>, PTC<sup>68</sup> CON PERFIL DESEABLE REGISTRADO ANTE PRODEP Y PTC MIEMBROS DEL SNI/SNCA<sup>69</sup>



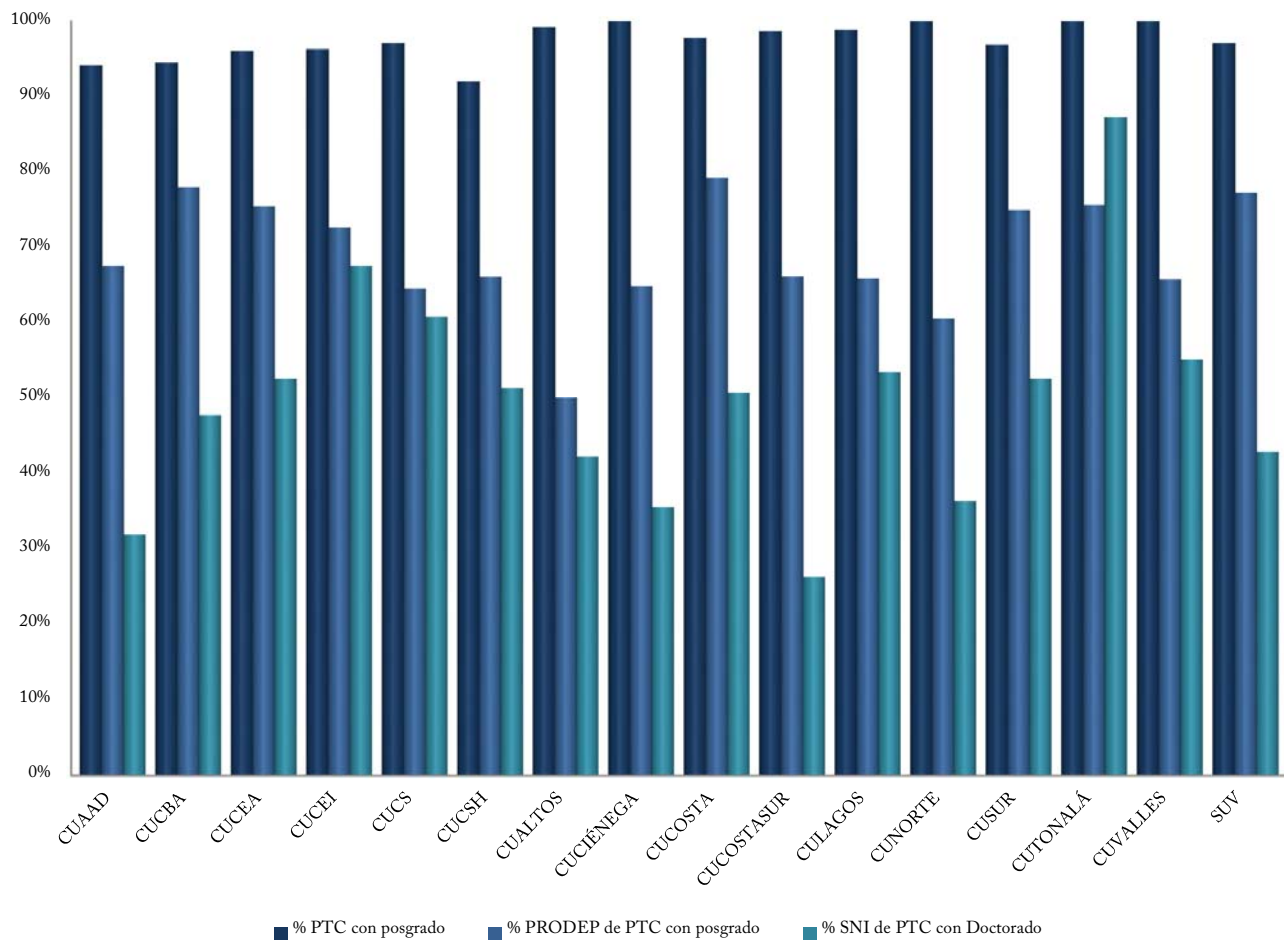
	CUAAD	CUCBA	CUCEA	CUCEI	CUCS	CUCSH	CUALTOS	CUCIÉNEGA	CUCOSTA	CUCOSTASUR	CULAGOS	CUNORTE	CUSUR	CUTTONALÁ	CUVALLÉS	SUV	AG	UdeG
PTC	229	330	460	555	512	653	113	166	137	148	81	87	134	127	116	91	2	3,941
Perfil PRODEP	142	241	311	375	319	397	62	126	103	100	58	40	93	56	75	51	0	2,549
SNI o SNCA	22	93	80	190	165	164	19	32	32	20	30	8	20	48	32	9	1	965

<sup>67</sup> Coordinación General de Recursos Humanos. Nota: Se considera sólo PTC con estatus de titular vigente o en licencia con goce, comisionados. A partir de la segunda quincena de julio de 2010 se contarán los traslados de los PTC entre dependencias, tomando en cuenta que el PTC se contabilizará en la dependencia destino. Hubo un cambio en la metodología de conteo de las plazas de Recursos Humanos con respecto a la manifestada anteriormente, hasta agosto del 2012 se contabilizaban todas las plazas, a partir de septiembre de ese año se contabilizan plazas pagables que antes no se contaban tales como interinos, titulares en licencia con goce, interinos cubriendo a titulares en licencia con goce, etc. Nómina de la segunda quincena de diciembre de 2016.

<sup>68</sup> Coordinación General Académica, Unidad de Mejoramiento y Formación Académica.

<sup>69</sup> Coordinación General Académica, Coordinación de Investigación y Posgrado.

PORCENTAJE DE PTC CON POSGRADO<sup>70</sup>, CON PERFIL DESEABLE REGISTRADO ANTE PRODEP<sup>71</sup> Y MIEMBROS DEL SNI<sup>72</sup>



	CUAAD	CUCBA	CUCEA	CUCEI	CUCS	CUCSH	CUALTOS	CUCIÉNEGA	CUCOSTA	CUCOSTASUR	CULAGOS	CUNORTE	CUSUR	CUTONALÁ	CUVALLES	SUV	UdeG
Posgrado	94.2%	94.5%	96.0%	96.3%	97.1%	92.0%	99.2%	100.0%	97.7%	98.7%	98.9%	100.0%	96.9%	100.0%	100.0%	97.1%	96.1%
Perfil PRODEP	67.6%	78.0%	75.5%	72.7%	64.6%	66.2%	50.0%	64.9%	79.2%	66.2%	65.9%	60.6%	75.0%	75.7%	65.8%	77.3%	69.4%
SNI	31.9%	47.7%	52.6%	67.6%	60.9%	51.4%	42.2%	35.6%	50.8%	26.3%	53.6%	36.4%	52.6%	87.3%	55.2%	42.9%	53.2%

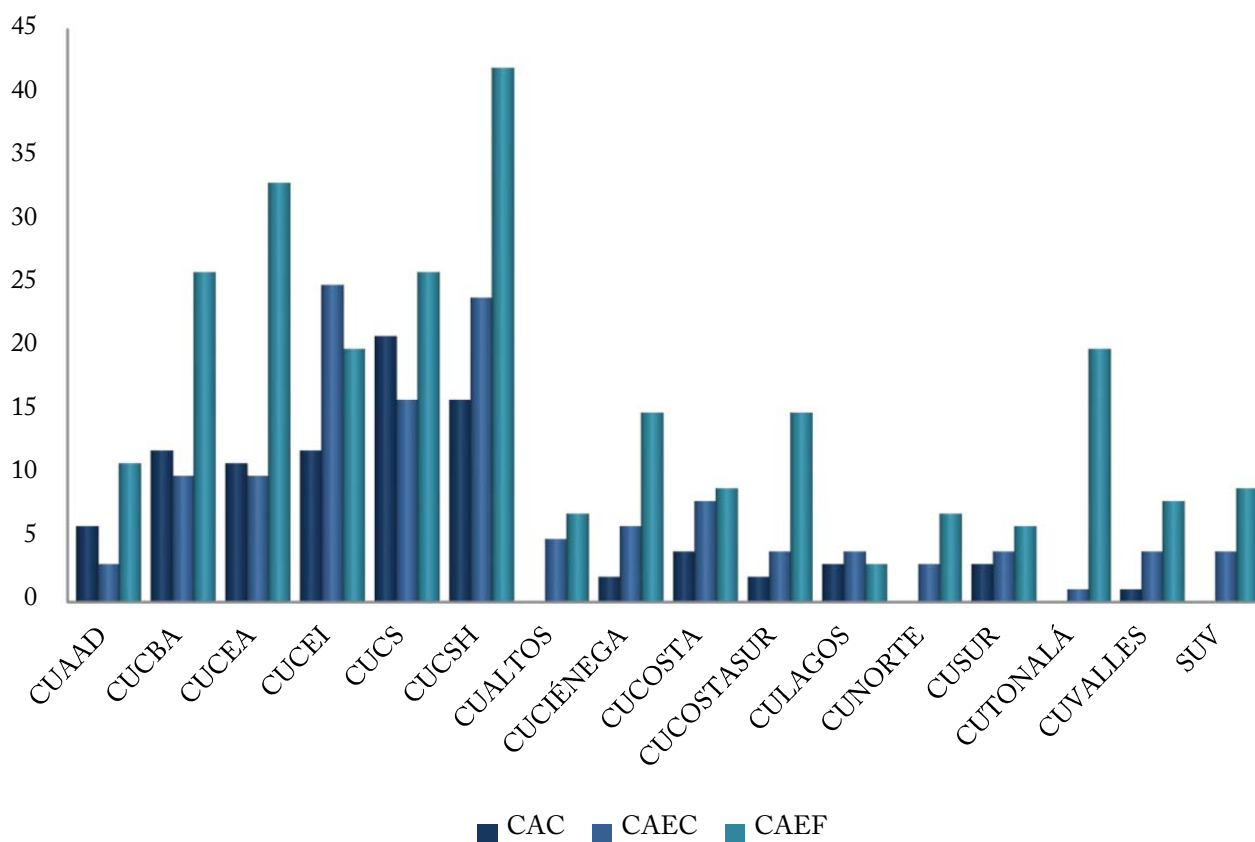
<sup>70</sup> Coordinación General Académica. Unidad de Mejoramiento y Formación Académica, Sistema Unificado Prodep. Nota: Se consideran los estatus Activo, Activo Becado, Activo con Licencia, Activo en Comisión, Activo en Sabático.

<sup>71</sup> Se calcula el porcentaje de PTC con perfil PRODEP, con respecto al total de PTC con posgrado en centros universitarios y SUV.

<sup>72</sup> Se calcula el porcentaje de PTC adscritos al SNI, con respecto al total de PTC con doctorado en centros universitarios, SUV.



### CUERPOS ACADÉMICOS POR GRADO DE CONSOLIDACIÓN<sup>73</sup>

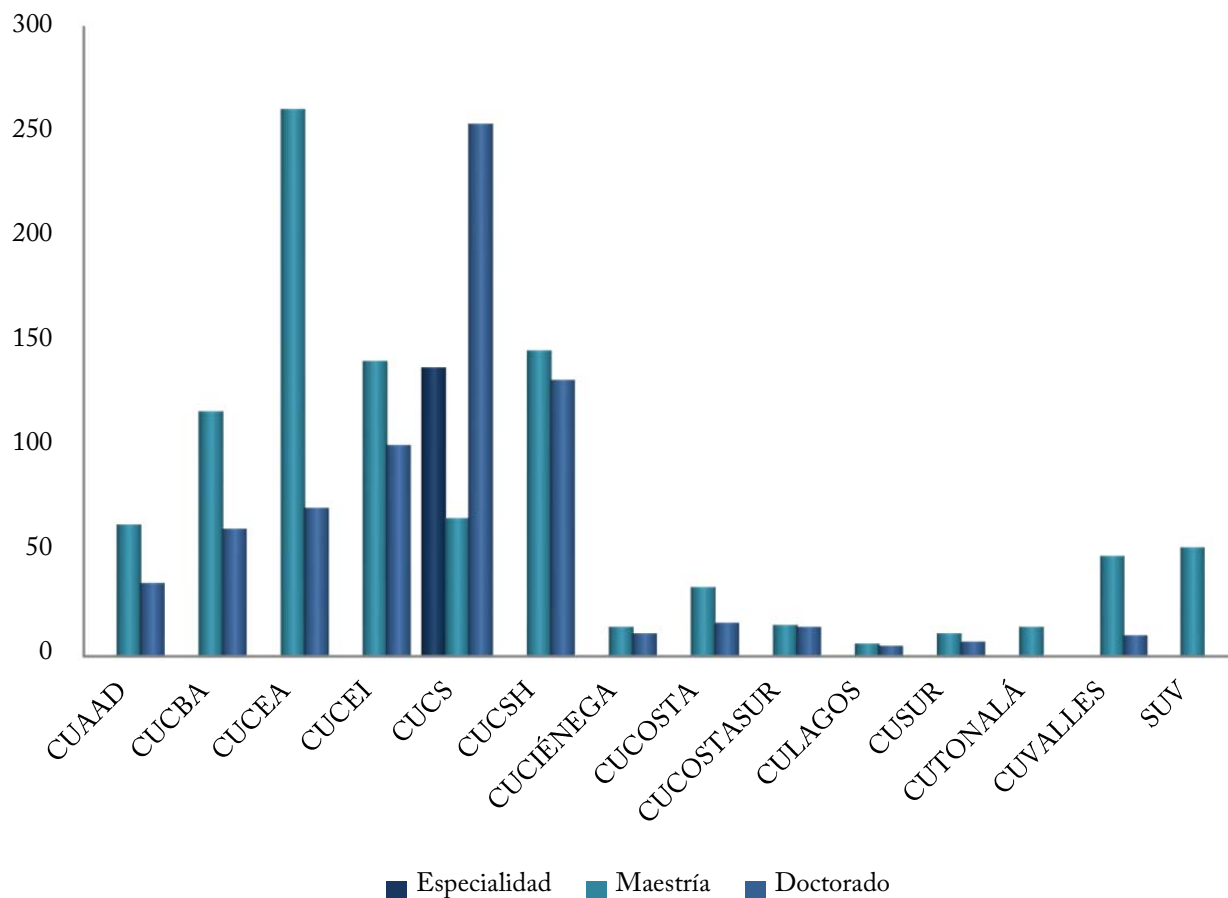


Grado	CUAAD	CUCBA	CUCEA	CUCEI	CUCS	CUCSH	CUALTOS	CUCIÉNEGA	CUCOSTA	CUCOSTASUR	CULAGOS	CUNORTE	CUSUR	CUTTONALÁ	CUVALLES	SUV	UdeG
CAC	6	12	11	12	21	16	0	2	4	2	3	0	3	0	1	0	93
CAEC	3	10	10	25	16	24	5	6	8	4	4	3	4	1	4	4	131
CAEF	11	26	33	20	26	42	7	15	9	15	3	7	6	20	8	9	257

<sup>73</sup> Información proporcionada por la Coordinación General Académica. Información actualizada al 31 de diciembre de 2016. Nota: El CAEC: Estudios Psicosociales está incluido dentro de CUCOSTA como aparece en la página oficial de PRODEP, aunque el CA es MultiDES (CUCOSTA-CUCSH).



ALUMNOS BENEFICIADOS CON BECAS CONACyT<sup>74</sup>



	CUAAD	CUCBA	CUCEA	CUCEI	CUCS	CUCSH	CUCIÉNEGA	CUCOSTA	CUCOSTASUR	CULAGOS	CUSUR	CUTTONALÁ	CUVALLES	SUV	UdeG
Especialidad	0	0	0	0	138	0	0	0	0	0	0	0	0	0	138
Maestría	63	117	261	141	66	146	14	33	15	6	11	14	48	52	987
Doctorado	35	61	71	101	254	132	11	16	14	5	7	0	10	0	717

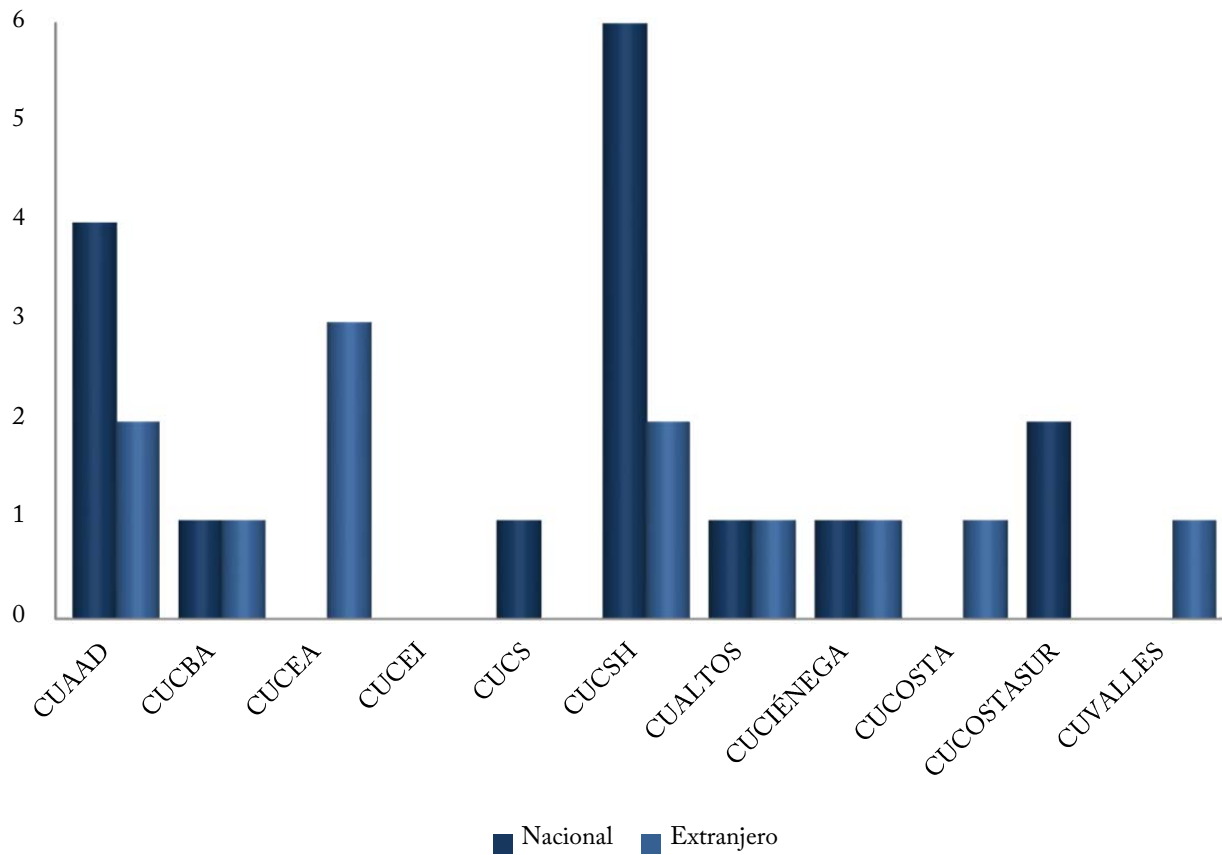
<sup>74</sup> Coordinación General Académica, Unidad de Mejoramiento y Formación Académica. Nota: Las becas CONACyT se renuevan cada inicio de semestre (enero y agosto). Información con corte al 31 de agosto de 2016.





**UNIVERSITARIOS BENEFICIADOS CON EL PROGRAMA DE BECAS DE POSGRADO**

**PRODEP<sup>75</sup>**



	CUAAD	CUCBA	CUCEA	CUCEI	CUCS	CUCSH	CUALTOS	CUCIÉNEGA	CUCOSTA	CUCOSTASUR	CUVALLES	UdeG
<b>Nacional</b>	4	1	0	0	1	6	1	1	0	2	0	16
<b>Extranjero</b>	2	1	3	0	0	2	1	1	1	0	1	12

<sup>75</sup> Coordinación General Académica. Unidad de Mejoramiento y Formación Académica. Información actualizada al 31 de diciembre de 2016.

RECURSOS HUMANOS POR CATEGORÍA, Y SEXO<sup>76</sup>

	UdeG			SEMS			CU/SUV			AG		
	Masculino	Femenino	Total	Masculino	Femenino	Total	Masculino	Femenino	Total	Masculino	Femenino	Total
<i>Total en la Red Universitaria</i>	14,516	12,165	26,681	4,946	4,058	9,004	8,484	6,861	15,345	1,086	1,246	2,332
<i>Total del personal académico</i>	9,673	6,891	16,564	3,672	2,693	6,365	5,993	4,190	10,183	8	8	16
Docentes de tiempo completo	2,143	1,451	3,594	801	546	1,347	1,342	905	2,247	0	0	0
Docentes de medio tiempo	436	238	674	295	168	463	141	70	211	0	0	0
Investigadores de tiempo completo	997	701	1,698	4	1	5	992	699	1,691	1	1	2
Investigadores de medio tiempo	11	2	13	0	0	0	11	2	13	0	0	0
Técnicos de tiempo completo	658	579	1,237	343	234	577	310	338	648	5	7	12
Técnicos de medio tiempo	293	249	542	238	205	443	53	44	97	2	0	2
Profesores de asignatura	5,135	3,671	8,806	1,991	1,539	3,530	3,144	2,132	5,276	0	0	0
<i>Total del personal administrativo</i>	4,843	5,274	10,117	1,274	1,365	2,639	2,491	2,671	5,162	1,078	1,238	2,316
Mandos medios y superiores	1,003	778	1,781	260	207	467	623	487	1,110	120	84	204
Sindicalizados	2,431	2,801	5,232	854	972	1,826	1,264	1,422	2,686	313	407	720
Confianza	511	647	1,158	85	107	192	175	220	395	251	320	571
Contrato laboral	898	1,048	1,946	75	79	154	429	542	971	394	427	821

<sup>76</sup> Coordinación General de Recursos Humanos. Información correspondiente al 31 de diciembre de 2016, nómina de la segunda quincena de diciembre. Unidad de medida: Personas/plazas. Hubo un cambio en la metodología de conteo de las Plazas de Recursos Humanos con respecto a la manifestada anteriormente, hasta agosto del 2012 se contabilizaban todas las plazas, a partir de septiembre de ese año se contabilizan plazas pagables que antes no se contaban tales como interinos, titulares en licencia con goce, interinos cubriendo a titulares en licencia con goce, etc. El conteo consiste en personas por función, una persona puede desempeñar más de una función siempre y cuando la suma de la carga horaria semanal no exceda 48 horas.

**PUBLICACIONES COMO RESULTADO DE ACTIVIDADES DE INVESTIGACIÓN<sup>77</sup>**

Tipo	CUAAD	CUCBA	CUCEA	CUCEI	CUCS	CUCSH	CUALTOS	CUCIÉNEGA	CUCOSTA	CUCOSTASUR	CULAGOS	CUNORTE	CUSUR	CUTONALÁ	CUVALLES	SUV	UdeG
Antología	0	0	0	5	0	0	0	0	0	0	0	0	0	0	0	0	5
Artículo en revista arbitrada	17	391	45	275	387	25	20	30	49	34	31	9	15	28	5	1	1,362
Artículo en revista sin arbitraje	0	248	78	3	13	1	1	0	4	18	0	0	3	0	0	5	374
Capítulo de libro	17	0	151	21	47	56	8	21	73	21	9	7	0	0	0	1	432
Libro	12	55	59	21	36	22	9	10	24	56	4	3	16	5	0	2	334
Memoria	8	0	15	110	89	6	37	14	21	8	15	10	1	0	0	0	334
Otros	0	0	35	48	0	12	35	3	44	30	1	0	0	0	1	19	228

<sup>77</sup> Centros Universitarios de la Red. Información recibida para el Informe de actividades 2015-2016, corte a: diciembre de 2015.

## SIGLARIO

AG	Administración General
CA	Cuerpo Académico
CAC	Cuerpo Académico Consolidado
CAEC	Cuerpo Académico en Consolidación
CAEF	Cuerpo Académico en Formación
CGA	Coordinación General Académica
CGRH	Coordinación General de Recursos Humanos
CIIES	Comités Interinstitucionales para la Evaluación de la Educación Superior
CIEP	Coordinación de Innovación Educativa y Pregrado
CIyP	Coordinación de Investigación y Posgrado
CONACyT	Consejo Nacional de Ciencia y Tecnología
COPAES	Consejo para la Acreditación de la Educación Superior
COPEEMS	Consejo para la Evaluación de la Educación del Tipo Medio Superior, A.C.
COPLADI	Coordinación General de Planeación y Desarrollo Institucional
CU	Centro Universitario
CUAAD	Centro Universitario de Arte, Arquitectura y Diseño
CUCBA	Centro Universitario de Ciencias Biológicas y Agropecuarias
CUCEA	Centro Universitario de Ciencias Económico Administrativas
CUCEI	Centro Universitario de Ciencias Exactas e Ingenierías
CUCS	Centro Universitario de Ciencias de la Salud
CUCSH	Centro Universitario de Ciencias Sociales y Humanidades
CUALTOS	Centro Universitario de los Altos
CUCIÉNEGA	Centro Universitario de la Ciénega
CUCOSTA	Centro Universitario de la Costa
CUCOSTASUR	Centro Universitario de la Costa Sur
CULAGOS	Centro Universitario de los Lagos
CUNORTE	Centro Universitario del Norte
CUSUR	Centro Universitario del Sur
CUTONALÁ	Centro Universitario de Tonalá
CUVALLES	Centro Universitario de los Valles
Doc.	Doctorado
Esp.	Especialidad



## SIGLARIO

HCGU	Honorable Consejo General Universitario
HCUEMS	Honorable Consejo Universitario de Educación Media Superior
LGAC	Líneas de Generación y Aplicación del Conocimiento
Mtría.	Maestría
MultiDES	Múltiples Dependencias de Educación Superior
PE	Programa Educativo
PFC	Programa de Fomento a la Calidad
PM	Profesional Medio
PNP	Padrón Nacional de Posgrado
PNPC	Padrón Nacional de Posgrados de Calidad
PRODEP	Programa para el Desarrollo Profesional Docente
PTC	Profesor de Tiempo Completo
SEMS	Sistema de Educación Media Superior
SEJ	Secretaría de Educación Jalisco
SNB	Sistema Nacional de Bachillerato
SNI	Sistema Nacional de Investigadores
SNCA	Sistema Nacional de Creadores de Arte
SUV (udgvirtual)	Sistema de Universidad Virtual
TSU	Técnico Superior Universitario