



31 de octubre 2020

NUMERALIA INSTITUCIONAL

INFORMACIÓN GENERAL

COMPOSICIÓN DE LA RED UNIVERSITARIA			
15	Centros universitarios		
	6	Temáticos	
	9	Regionales	
2	Sistemas universitarios		
	1	Sistema de Universidad Virtual ¹	
	1	Sistema de Educación Media Superior	
		71	Escuelas
			27 Metropolitanas ²
			44 Regionales
		96	Módulos
			3 Metropolitanos
			93 Regionales ³
		7	Extensiones
			- Metropolitanas
			7 Regionales
		174	Planteles de Educación Media Superior

¹ Nota: El Sistema de Universidad Virtual oferta un bachillerato en línea.

² Nota: La Escuela Preparatoria Regional de Tonalá y la Escuela Preparatoria Regional de Tonalá Norte se consideran metropolitanas.

³ Nota: Se incluye el módulo Usmajac adscrito a la Escuela Preparatoria Regional de Sayula. Dictaminada por el HCGU.



31 de octubre 2020

MATRÍCULA ⁴ CICLO 2019-2020			Hombres	Mujeres
291,600	Total de alumnos en la Universidad de Guadalajara		133,628	157,972
130,243	Alumnos en Nivel Superior		61,270	68,973
	126,435	Centros Universitarios	59,552	66,883
		79,475 Temáticos	38,545	40,930
		46,960 Regionales	21,007	25,953
	3,808	SUV	1,718	2,090
161,357	Alumnos en Nivel Medio Superior		72,358	88,999
	2,991	Centros Universitarios	973	2,018
		1,918 Temáticos	710	1,208
		1,073 Regionales	263	810
	158,229	SEMS	71,338	86,891
		133,391 Escuelas	59,853	73,538
		81,840 Metropolitanas	37,018	44,822
		51,551 Regionales	22,835	28,716
		24,138 Módulos	11,180	12,958
		1,492 Metropolitanos	675	817
		22,646 Regionales	10,505	12,141
		700 Extensiones	305	395
		700 Regionales	305	395
	137	SUV	47	90

⁴ Fuente: Cuestionarios 911 SEP-ANUIES-INEGI de inicio de cursos ciclo escolar 2019-2020. Corte a: Septiembre de 2019.



OFERTA EDUCATIVA ⁵		
<i>Nivel Medio Superior</i>		
31	Programas ⁶	
	2	Bachillerato General ⁷
	14	Bachillerato Tecnológico
	15	Profesional Medio ⁸
<i>Nivel Superior</i>		
133	Programas de pregrado ⁹	
	10	Nivelación
	6	TSU
	117	Licenciatura
226	Programas de posgrado ¹⁰	
	70	Especialidad
	110	Maestría
	46	Doctorado

⁵ Nota: El conteo es por programa educativo sin diferenciar los programas que se ofertan en más de un sede.

⁶ Fuente: Cuestionarios 911 SEP-ANUIES-INEGI de inicio de cursos ciclo escolar 2019-2020. Corte a: Septiembre de 2019.

⁷ Nota: El conteo incluye el bachillerato en línea que oferta el SUV.

⁸ Nota: Profesional medio considera los programas existentes en el CUAAD, CUCS y CUSUR.

⁹ Fuente: Cuestionarios 911 SEP-ANUIES-INEGI de inicio de cursos ciclo escolar 2019-2020. Corte a: Septiembre de 2019.

¹⁰ Fuente: Cuestionarios 911 SEP-ANUIES-INEGI de inicio de cursos ciclo escolar 2019-2020. Corte a: Septiembre de 2019.

INDICADORES BÁSICOS DE OCTUBRE

31 de octubre 2020

CALIDAD ACADÉMICA		
<i>Nivel Medio Superior</i>		
151	Planteles que pertenecen al PC-SINEMS (antes SNB) ¹¹	
	67	Nivel I ¹²
	71	Nivel II
	13	Nivel III
143,113	90.4%	Matrícula en planteles que pertenecen al PC-SINEMS ¹³
<i>Nivel Superior</i>		
Pregrado		
135	Programas educativos de Licenciatura acreditados por organismos reconocidos por COPAES ¹⁴	
37	Programas educativos con acreditación internacional ¹⁵	
39	Programas educativos evaluados en nivel I por los CIEES (Lic. y TSU) ¹⁶	
67	Programas educativos con nivel de rendimiento académico nivel 1, nivel 2 y nivel 1 plus en el PAR de CENEVAL	
	38,121	Matrícula en PE acreditación internacional ¹⁷
114,158	95.97%	Matrícula de Licenciatura y TSU en PE de calidad ¹⁸
Posgrado		
201	Programas reconocidos por el CONACyT (PE en PNPC) ¹⁹	
	14	De competencia internacional
	57	Consolidado
	73	En desarrollo
	57	De reciente creación
4,447	67.7%	Matrícula en PE en el PNPC (PFC y PNP) ²⁰

¹¹ Fuente: Sistema de Educación Media Superior, Coordinación de Planeación y Evaluación. Sistema de Universidad Virtual, Coordinación de Planeación. Corte a: 31 de octubre de 2020. Notas: Se consideran de calidad sólo los planteles evaluados en los niveles I y II que pertenecen al PC-SINEMS. A partir del 12 de abril de 2019 se presentó la última actualización de los planteles miembros del Padrón de Calidad del Sistema Nacional de Educación Media Superior (PC-SINEMS) por parte del COPEEMS, el cual fue ya disuelto. Debido a lo anterior, el PC-SINEMS se mantiene desde esa fecha sin cambio en el número de planteles acreditados o nivel de acreditación.

¹² Nota: Incluye un bachillerato en línea que oferta el SUV.

¹³ Fuente: Cuestionarios 911 SEP-ANUIES-INEGI de inicio de ciclo escolar 2019-2020. Corte a: 31 de octubre de 2020. Nota: Se incluyen los 137 alumnos del Bachillerato en línea que oferta el SUV. Fuente:

¹⁴ Coordinación General Académica y de Innovación, Coordinación de Desarrollo Académico. Corte a: 31 de octubre de 2020. Nota: El conteo incluye 1 PE TSU y 1 de nivelación.

¹⁵ Ídem. Notas: El programa educativo de Médico Cirujano y Partero se acreditó en 5 centros universitarios, el de Abogado en 10 centros universitarios, el de Medicina Veterinaria y Zootecnia en 3 centros universitarios y la Licenciatura en Turismo en 4 centros universitarios. El conteo incluye un TSU y una Nivelación.

¹⁶ Ídem. Nota: El conteo incluye 5 PE de TSU y 2 Nivelación.

¹⁷ Ídem. Corte a: 31 de octubre de 2020.

¹⁸ Ídem. Corte a: 31 de octubre de 2020. Nota: Se considera como un programa de calidad cuando tiene acreditación nacional o internacional o tiene evaluación nivel 1 de CIEES, así como a los programas con nivel de rendimiento académico nivel 1, nivel 2 y nivel 1 plus en el Padrón de Alto Rendimiento (PAR) de CENEVAL; el porcentaje se calcula respecto a la matrícula en programas evaluables.

¹⁹ Fuente: Coordinación General de Investigación, Posgrado y Vinculación. Corte a: 31 de octubre de 2020.

²⁰ Fuente: Cuestionarios 911 SEP-ANUIES-INEGI de inicio de ciclo escolar 2019-2020. Corte a: 31 de octubre de 2020. Nota: El porcentaje se calcula respecto al total de matrícula de posgrado.

31 de octubre 2020

INVESTIGACIÓN				Hombres	Mujeres
1,720	Total de investigadores ²¹			994	726
5	Miembros del SNCA ²²			4	1
	5	Nivel II		4	1
1,430	60.9%	Miembros del SNI ²³		844	586
		397	Candidatos	212	185
		813	Nivel I	482	331
		163	Nivel II	106	57
		53	Nivel III	40	13
		4	Excelencia (Emérito)	4	0
2,785	72.5%	PTC con perfil deseable registrados en el PRODEP ²⁴		1,565	1,220
580	Cuerpos Académicos registrados en el PRODEP ²⁵				
	108	18.6%	Cuerpos Académicos Consolidados		
	158	27.2%	Cuerpos Académicos en Consolidación		
	314	54.1%	Cuerpos Académicos en Formación		
1,207	LGAC registradas en PRODEP ²⁶				
	269	De Cuerpos Académicos Consolidados			
	339	De Cuerpos Académicos en Consolidación			
	599	De Cuerpos Académicos en Formación			

²¹ Fuente: Coordinación General de Recursos Humanos. Corte a: 31 de octubre de 2020. Información correspondiente a la nómina de la segunda quincena de octubre.

²² Fuente: Coordinación General de Investigación, Posgrado y Vinculación. Corte a: 31 de octubre de 2020.

²³ Ídem. Corte a: 31 de octubre de 2020. Nota: Se toman en cuenta únicamente PTC que son miembros del SNI cuya carta de reconocimiento está con la Universidad de Guadalajara. Se calcula el porcentaje de PTC adscritos al SNI, con respecto al total de PTC con doctorado en centros universitarios, SUV y AG.

²⁴ Fuente: Coordinación General Académica y de Innovación, Unidad de Mejoramiento y Formación Académica. Corte a: 31 de octubre de 2020. Nota: Se calcula el porcentaje de PTC con perfil PRODEP, con respecto al total de PTC con posgrado en centros universitarios, SUV y AG.

²⁵ Ídem. Corte a: 31 de octubre de 2020.

²⁶ Ídem. Corte a: 31 de octubre de 2020.

31 de octubre 2020

INTERNACIONALIZACIÓN Y COOPERACIÓN ²⁷			
<i>Convenios, asociaciones y redes</i>		<i>Nacionales</i>	<i>Internacionales</i>
1,024	Convenios con otras universidades	335	689
	Generales	246	380
	Específicos	89	309
110	Asociaciones y redes de colaboración en que participa la UdeG	15	95
	Asociaciones	6	17
	Redes de colaboración	9	78
<i>Acciones de movilidad</i>		<i>Nacional</i>	<i>Internacional</i>
700	Estudiantes que han participado en acciones de movilidad pertenecientes a instituciones externas (entrantes) ²⁸	273	427
	251 Hombres	105	146
	449 Mujeres	168	281
561	Estudiantes de la UdeG que han participado en acciones de movilidad en instituciones externas (salientes)	23	538
	221 Hombres	7	214
	340 Mujeres	16	324
0	Personal académico que ha participado en acciones de movilidad pertenecientes a instituciones externas (entrantes) ²⁹	0	0
	0 Hombres	0	0
	0 Mujeres	0	0
1	Personal académico de la UdeG que ha participado en acciones de movilidad en instituciones externas (salientes)	0	1
	1 Hombres	0	1
	0 Mujeres	0	0
1	Personal administrativo que ha participado en acciones de movilidad pertenecientes a instituciones externas (entrantes)	1	0
	0 Hombres	0	0
	1 Mujeres	1	0
4	Personal administrativo de la UdeG que ha participado en acciones de movilidad en instituciones externas (salientes)	4	0
	3 Hombres	3	0
	1 Mujeres	1	0

²⁷ Fuente: Coordinación General de Cooperación e Internacionalización. Corte a: 31 de octubre de 2020.

²⁸ Nota: Los números de estudiantes entrantes y salientes corresponden al mes de octubre.

²⁹ Nota: Los números de personal académico y personal administrativo, entrantes y salientes, corresponden al mes de octubre.



31 de octubre 2020

UNIVERSITARIOS BENEFICIADOS CON BECAS Y APOYOS			
Total	Hombres	Mujeres	Becas y apoyos externos
3,094	1,524	1,570	Alumnos de posgrado becados por el CONACyT ³⁰
	140	167	Especialidad
	879	897	Maestría
	505	506	Doctorado
6	4	2	Becas vigentes para estudio de posgrado PRODEP ³¹
	3	2	Becas a programas nacionales
	1	0	Becas a programas extranjeros

RECURSOS HUMANOS ³²			
Total	Hombres	Mujeres	
27,279	14,347	12,932	Total en la Red Universitaria
16,603	9,281	7,322	Total del personal académico
3,453	1,943	1,510	Docentes de tiempo completo
497	312	185	Docentes de medio tiempo
1,707	984	723	Investigadores de tiempo completo
13	10	3	Investigadores de medio tiempo
1,236	611	625	Técnicos de tiempo completo
473	232	241	Técnicos de medio tiempo
9,224	5,189	4,035	Profesores de asignatura
10,676	5,066	5,610	Total del personal administrativo
1,997	1,095	902	Mandos medios y superiores
5,757	2,674	3,083	Sindicalizados
1,525	659	866	Confianza
1,397	638	759	Contrato laboral

³⁰ Fuente: Coordinación General de Investigación, Posgrado y Vinculación. Corte a: 31 de octubre de 2020.

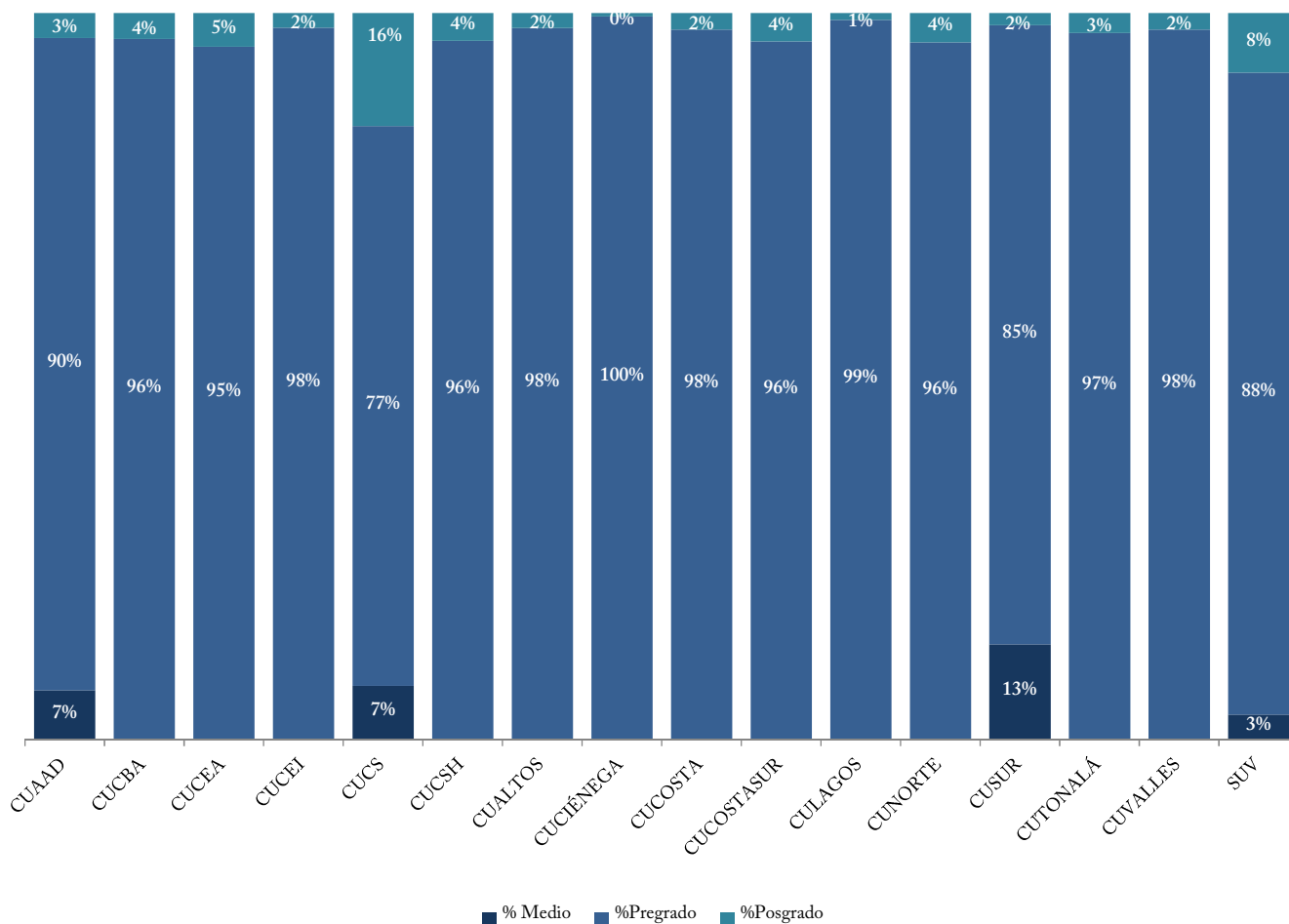
³¹ Fuente: Coordinación General Académica y de Innovación, Unidad de Mejoramiento y Formación Académica. Corte a: 31 de octubre de 2020.

³² Fuente: Coordinación General de Recursos Humanos. Corte a: 31 de octubre de 2020. Información correspondiente a la nómina de la segunda quincena de octubre. Nota: Unidad de medida: Personas/plazas. Se contabilizan plazas pagables tales como interinos, titulares en licencia con goce, interinos cubriendo a titulares en licencia con goce, etc. El conteo consiste en personas por función, una persona puede desempeñar más de una función siempre y cuando la suma de la carga horaria semanal no exceda 48 horas.

PRINCIPALES INDICADORES POR ENTIDAD UNIVERSITARIA

31 de octubre 2020

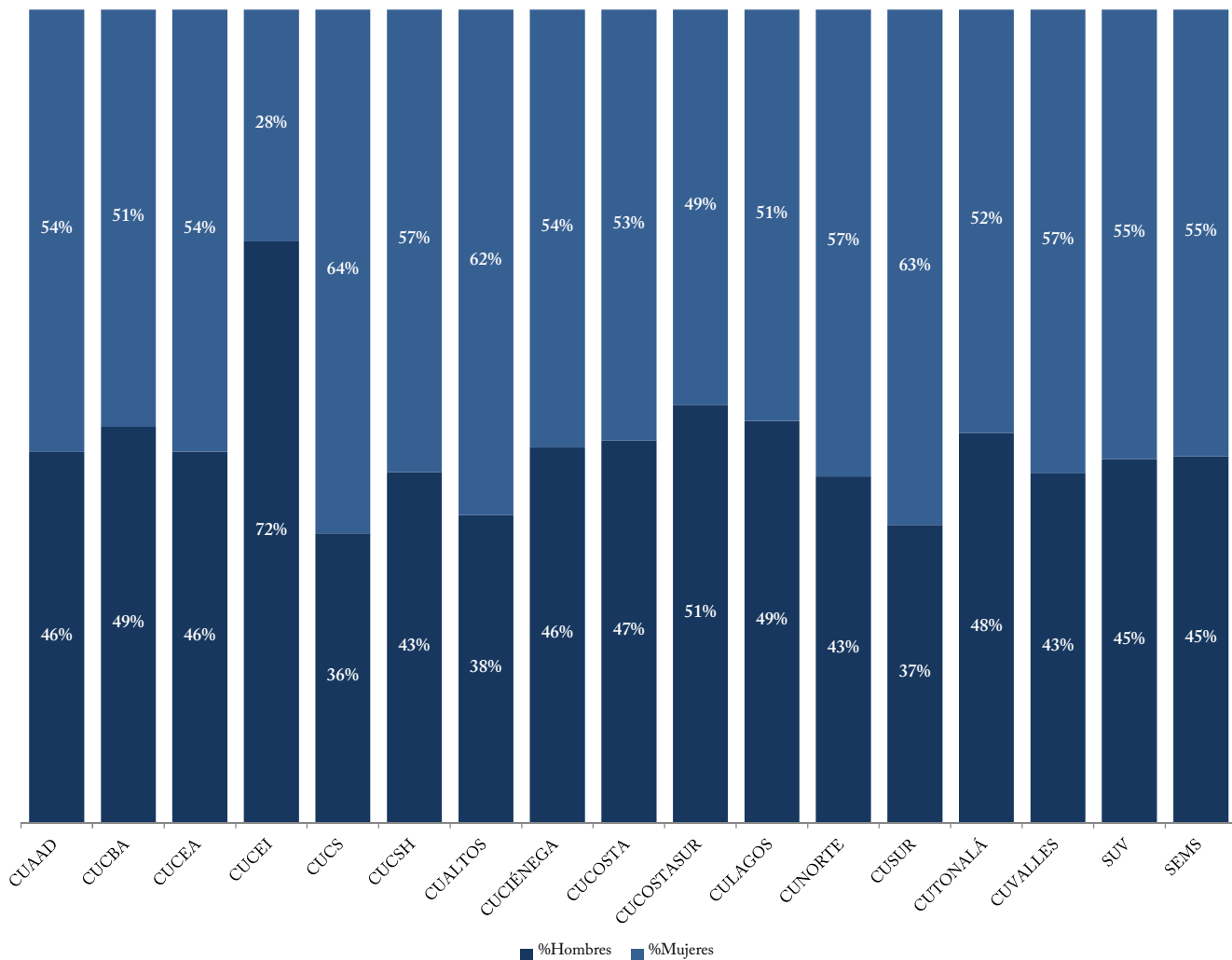
MATRÍCULA POR NIVEL EDUCATIVO ³³



Nivel	CUAAD	CUCBA	CUCEA	CUCEI	CUCS	CUCSH	CUALTOS	CUCIÉNEGA	CUCOSTA	CUCOSTASUR	CULAGOS	CUNORTE	CUSUR	CUTONALÁ	CUVALLES	SUV
Medio	533	0	0	0	1,385	0	0	0	0	0	0	0	1,073	0	0	137
Pregrado	7,009	6,666	19,319	15,357	14,349	11,618	3,889	5,920	6,477	4,020	2,942	4,558	6,950	7,020	4,098	3,483
TSU	0	0	0	0	1,554	0	0	0	0	209	0	0	0	0	0	0
Lic.	7,009	6,666	19,319	15,357	12,795	11,618	3,889	5,920	6,477	3,811	2,942	4,558	6,950	7,020	4,098	3,483
Posgrado	271	247	948	323	2,902	466	82	29	153	165	29	193	139	199	97	325
Esp.	0	0	0	0	2,412	0	37	0	0	0	0	0	0	0	0	0
Mtria.	233	142	785	210	208	318	22	19	88	142	14	193	122	144	90	303
Doc.	38	105	163	113	282	148	23	10	65	23	15	0	17	55	7	22

³³ Fuente: Cuestionarios 911 SEP-ANUIES-INEGI de inicio de cursos ciclo escolar 2019-2020. Corte a: Septiembre de 2019. Notas: El conteo no incluyen a los 158,229 alumnos de nivel medio en el SEMS.

MATRÍCULA POR SEXO ³⁴

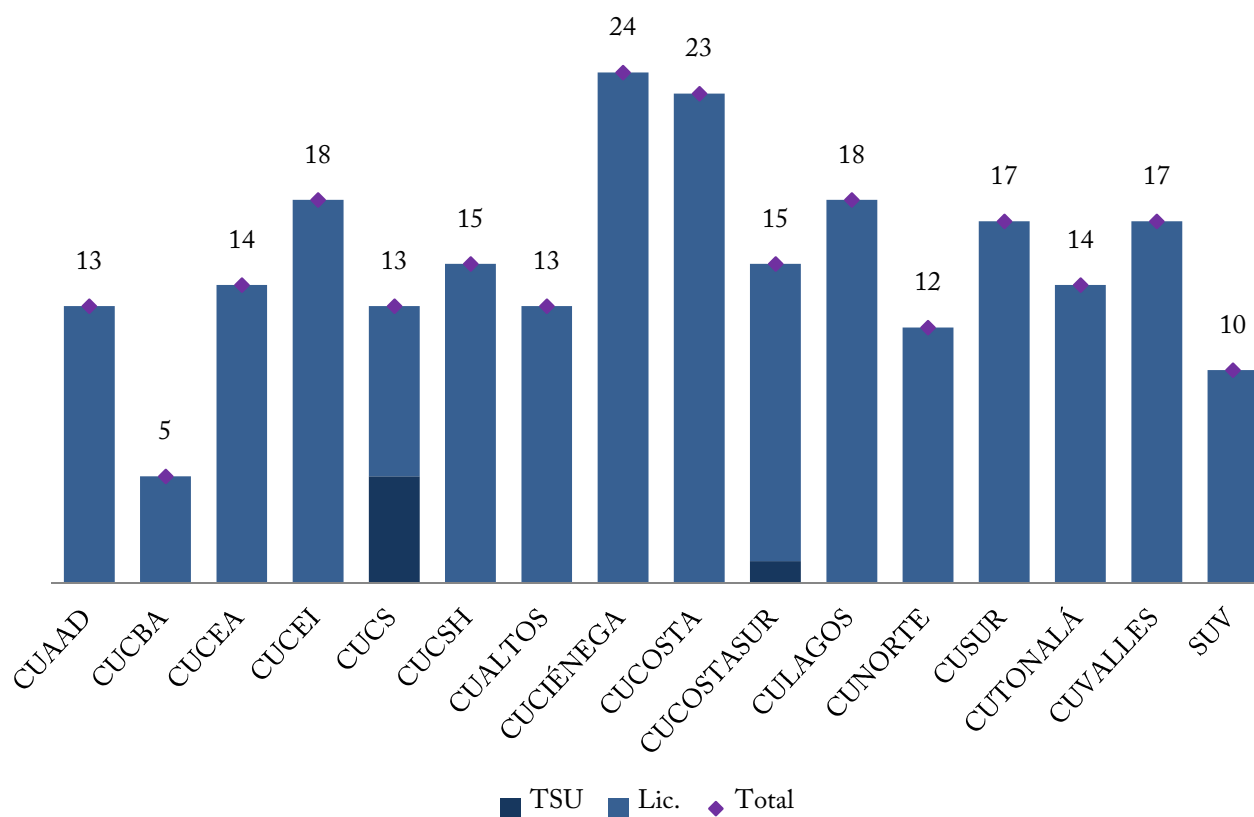


Nivel/Sexo	CUAAD	CUCBA	CUCEA	CUCEI	CUCS	CUCSH	CUALTOS	CUCIÉNEGA	CUCOSTA	CUCOSTASUR	CULAGOS	CUNORTE	CUSUR	CUTONALÁ	CUVALLÉS	SUV	SEMS
Medio	533	0	0	0	1,385	0	0	0	0	0	0	0	1,073	0	0	137	158,229
Hombre	350	0	0	0	360	0	0	0	0	0	0	0	263	0	0	47	71,338
Mujer	183	0	0	0	1,025	0	0	0	0	0	0	0	810	0	0	90	86,891
Superior	7,280	6,913	20,267	15,680	17,251	12,084	3,971	5,949	6,630	4,185	2,971	4,751	7,089	7,219	4,195	3,808	0
Hombre	3,216	3,368	9,253	11,216	6,279	5,213	1,504	2,748	3,117	2,153	1,469	2,026	2,727	3,460	1,803	1,718	0
Mujer	4,064	3,545	11,014	4,464	10,972	6,871	2,467	3,201	3,513	2,032	1,502	2,725	4,362	3,759	2,392	2,090	0

³⁴ Fuente: Cuestionarios 911 SEP-ANUIES-INEGI de inicio de cursos ciclo escolar 2019-2020. Corte a: Septiembre de 2019.

31 de octubre 2020

PROGRAMAS DE TSU Y LICENCIATURA QUE CUENTAN CON REGISTRO DE
MATRÍCULA³⁵

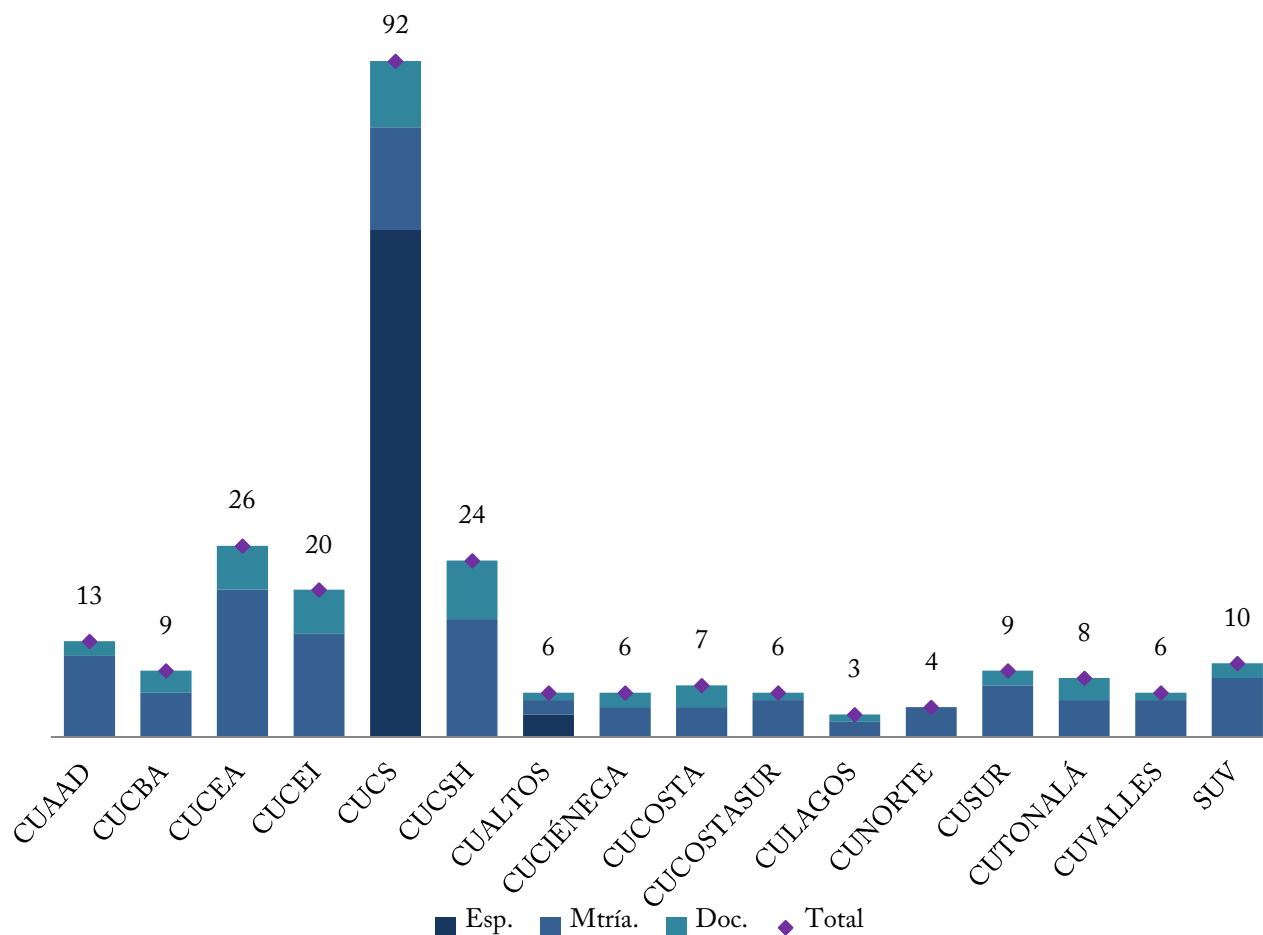


Nivel	CUAAD	CUCBA	CUCEA	CUCEI	CUCS	CUCSH	CUALTOS	CUCIÉNEGA	CUCOSTA	CUCOSTASUR	CULAGOS	CUNORTE	CUSUR	CUTONALÁ	CUVALLES	SUV
TSU	0	0	0	0	5	0	0	0	0	1	0	0	0	0	0	0
Lic.	13	5	14	18	8	15	13	24	23	14	18	12	17	14	17	10

³⁵ Fuente: Cuestionarios 911 SEP-ANUIES-INEGI de inicio de cursos ciclo escolar 2019-2020. Corte a: Septiembre de 2019. Notas: No todos los programas educativos que cuentan con dictamen vigente son ofertados, el conteo está realizado por sedes. En esta oferta no está incluida la de Profesional Medio. En este conteo no están incluidos los programas de Nivelación.

31 de octubre 2020

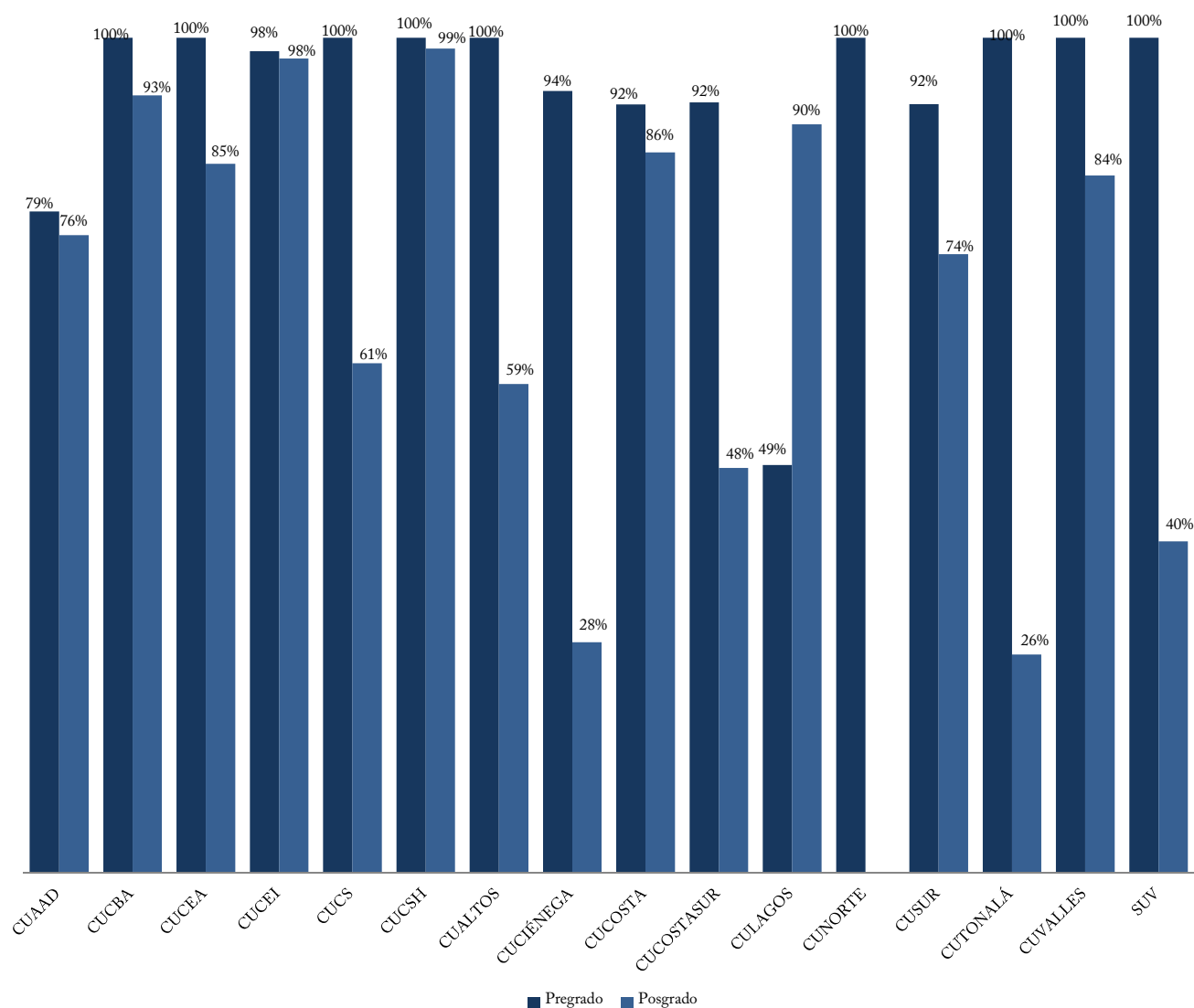
PROGRAMAS DE POSGRADO QUE CUENTAN CON REGISTRO DE MATRÍCULA ³⁶



Nivel	CUAAD	CUCBA	CUCEA	CUCEI	CUCS	CUCSH	CUALTOS	CUCIÉNEGA	CUCOSTA	CUCOSTASUR	CULAGOS	CUNORTE	CUSUR	CUTONALÁ	CUVALLES	SUV
Esp.	0	0	0	0	69	0	3	0	0	0	0	0	0	0	0	0
Mtría.	11	6	20	14	14	16	2	4	4	5	2	4	7	5	5	8
Doc.	2	3	6	6	9	8	1	2	3	1	1	0	2	3	1	2

³⁶ Fuente: Cuestionarios 911 SEP-ANUIES-INEGI de inicio de cursos ciclo escolar 2019-2020. Corte a: Septiembre de 2019. Nota: No todos los programas educativos que cuentan con dictamen vigente son ofertados, por lo que la suma de programas con registro de matrícula no coincide con el total de programas con dictamen vigente.

PORCENTAJE DE MATRÍCULA EN PROGRAMAS DE CALIDAD

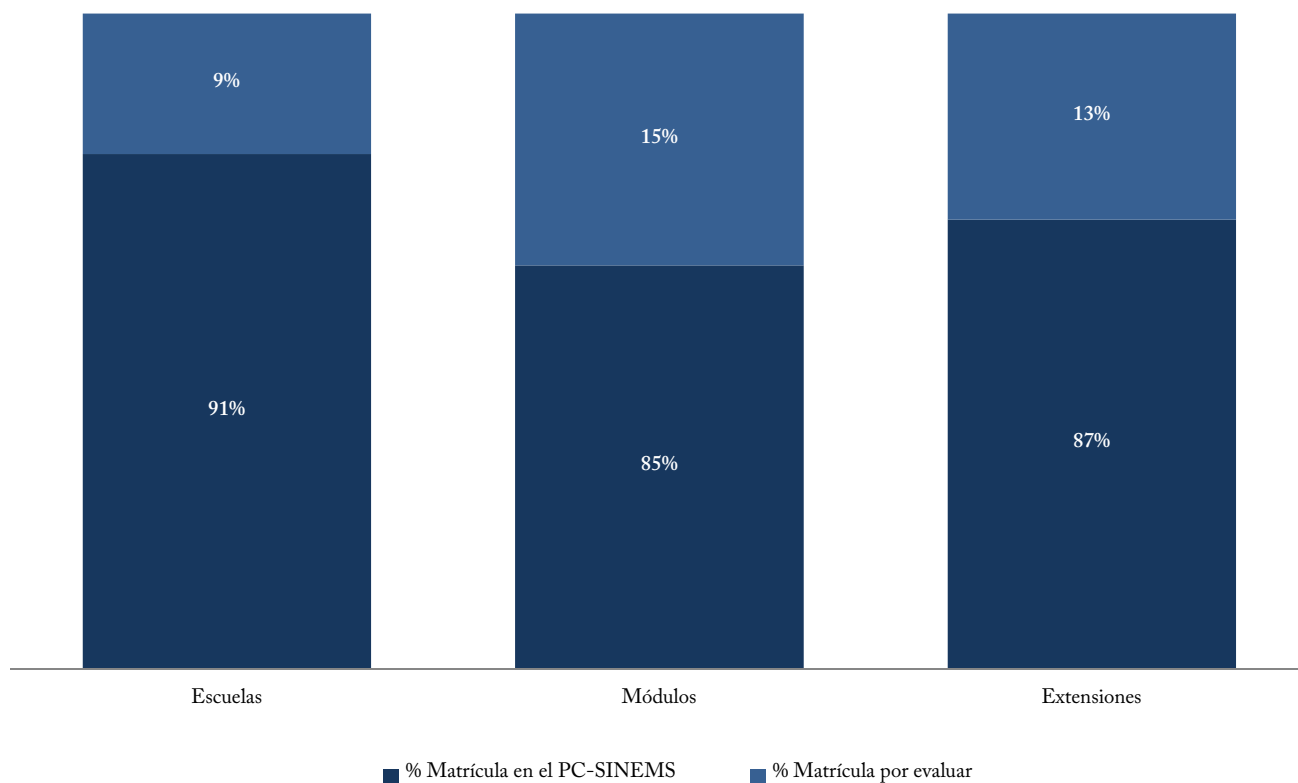


	CUAAD	CUCBA	CUCEA	CUCEI	CUCS	CUCSH	CUALTOS	CUCIÉNEGA	CUCOSTA	CUCOSTASUR	CULAGOS	CUNORTE	CUSUR	CUTONALÁ	CUVALLES	SUV
Pregrado ³⁷	79.2%	100.0%	100.0%	98.4%	100.0%	100.0%	100.0%	93.6%	92.0%	92.3%	48.8%	100.0%	92.0%	100.0%	100.0%	100.0%
Posgrado ³⁸	76.4%	93.1%	84.9%	97.5%	61.0%	98.7%	58.5%	27.6%	86.3%	48.5%	89.7%	0.0%	74.1%	26.1%	83.5%	39.7%

³⁷ Fuentes: Calidad, Coordinación General Académica y de Innovación, Coordinación de Desarrollo Académico. Matrícula, Cuestionarios 911 SEP-ANUIES-INEGI de inicio de cursos ciclo escolar 2019-2020. Corte a: 31 de octubre de 2020. Nota: Se considera como un programa de calidad cuando tiene acreditación nacional o internacional o tiene evaluación nivel 1 de CIEES, así como a los programas con nivel de rendimiento académico nivel 1, nivel 2 y nivel 1 plus en el Padrón de Alto Rendimiento (PAR) de CENEVAL. Notas: el porcentaje se calcula respecto a la matrícula en programas evaluables. Se acumula la matrícula de las Licenciatura en Desarrollo Educativo y la Licenciatura en Educación del SUV.

³⁸ Fuente: Calidad, Coordinación General de Investigación, Posgrado y Vinculación. Matrícula, Cuestionarios 911 SEP-ANUIES-INEGI de inicio de cursos ciclo escolar 2019-2020. Corte a: 31 de octubre de 2020. Notas: Se considera un programa de calidad cuando pertenece al PNP. El porcentaje se calcula respecto a la matrícula total de posgrado.

MATRÍCULA EN PLANTELES QUE PERTENECEN AL PC-SINEMS (antes SNB) ³⁹



	Nivel I ⁴⁰	Nivel II	Nivel III	Matrícula en el PC-SINEMS	Matrícula en Educación Media Superior ⁴¹
Escuelas	61,953	41,799	18,320	122,072	133,528
Módulos	6,861	12,406	1,162	20,429	24,138
Extensiones	234	253	125	612	700
UdeG	69,048	54,458	19,607	143,113	158,366

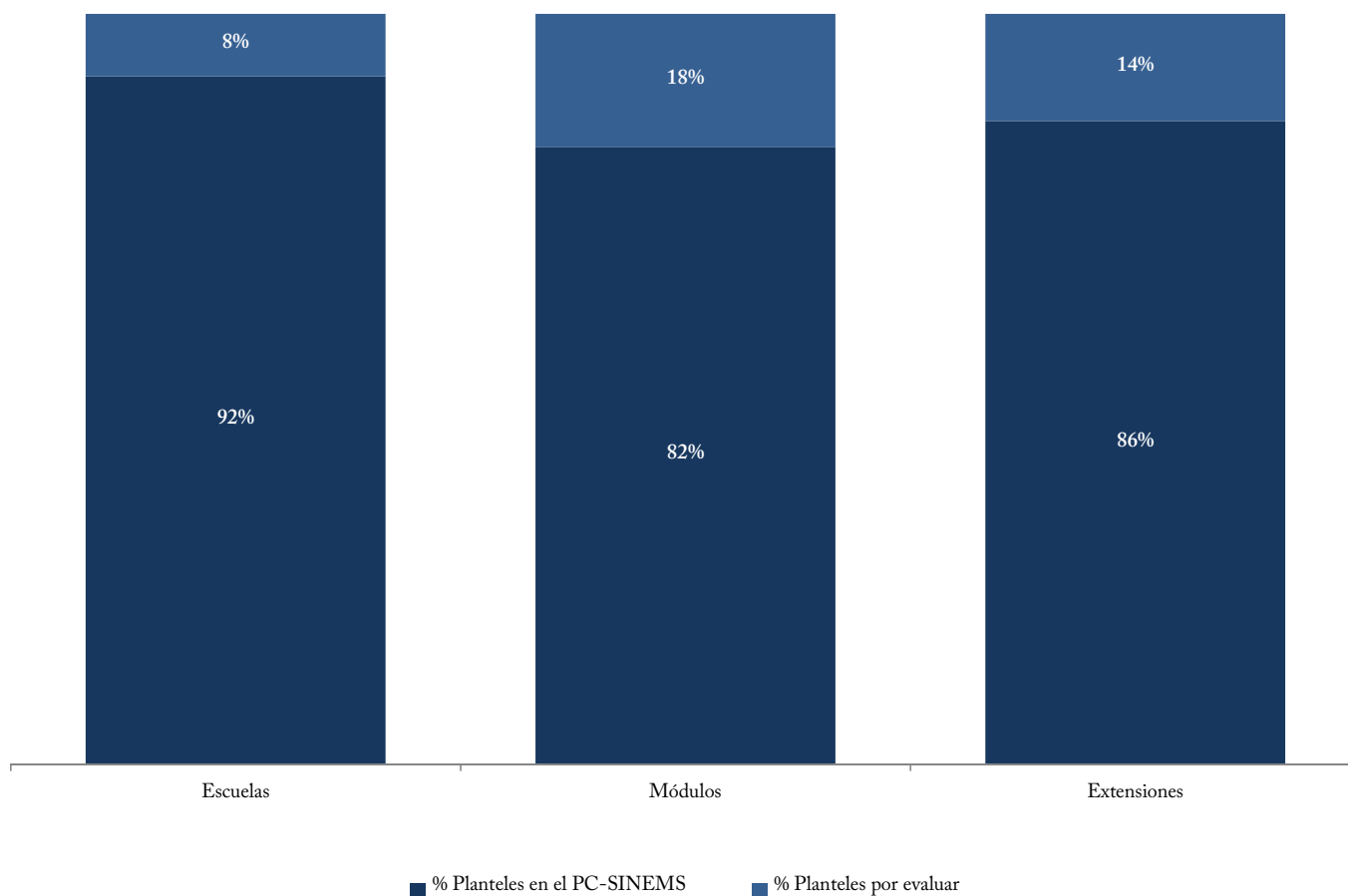
³⁹ Fuente: Calidad, Sistema de Educación Media Superior, Coordinación de Planeación y Evaluación. Matrícula, Cuestionarios 911 SEP-ANUIES-INEGI de inicio de cursos ciclo escolar 2019-2020. Corte a: Septiembre de 2019. Nota: A partir del 12 de abril de 2019 se presentó la última actualización de los planteles miembros del Padrón de Calidad del Sistema Nacional de Educación Media Superior (PC-SINEMS) por parte del COPEEMS, el cual fue ya disuelto. Debido a lo anterior, el PC-SINEMS se mantiene desde esa fecha sin cambio en el número de planteles acreditados o nivel de acreditación. Las cifras de Educación Media Superior se encuentran en proceso de oficialización por parte de la Secretaría de Educación Pública.

⁴⁰ Notas: Se incluyen los 137 alumnos del Bachillerato en línea que oferta el SUV, perteneciente al Sistema de Universidad Virtual considerado como escuela. Este Bachillerato se convirtió en el primero de su tipo en el país en ser evaluado y en formar parte del PC-SINEMS.

⁴¹ Fuente: Cuestionarios 911 SEP-ANUIES-INEGI de inicio de cursos ciclo escolar 2019-2020. Corte a: Septiembre de 2019. Notas: Los 137 alumnos del bachillerato en el SUV se consideran como en escuela.

31 de octubre 2020

PLANTELES QUE PERTENECEN AL PC-SINEMS antes (SNB) ⁴²



	Nivel I ⁴³	Nivel II	Nivel III	Total de Planteles en el PC-SINEMS	Total de Planteles de Educación Media Superior ⁴⁴
Escuelas	36	23	7	66	72
Módulos	29	45	5	79	96
Extensiones	2	3	1	6	7
UdeG	67	71	13	151	175

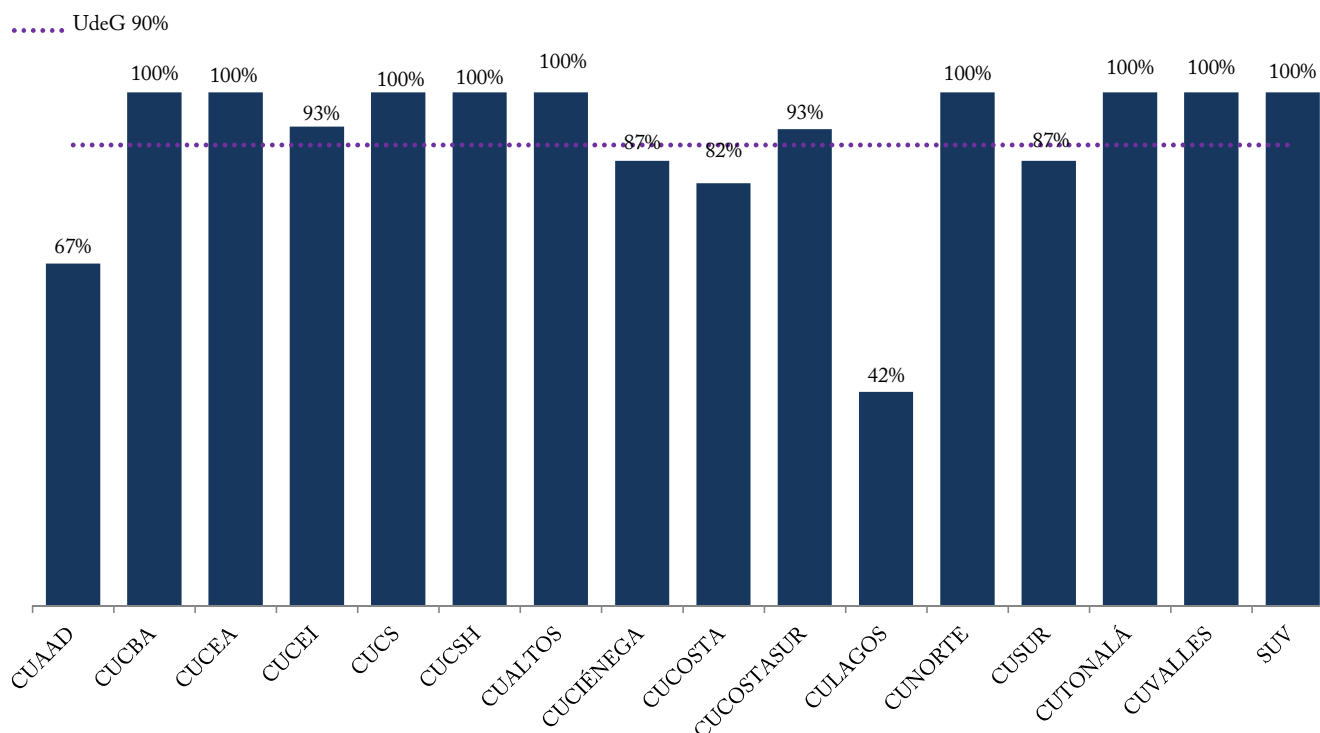
⁴² Fuente: Sistema de Educación Media Superior, Coordinación de Planeación y Evaluación. Sistema de Universidad Virtual, Coordinación de Planeación. Corte a: 31 de octubre de 2020. Nota: A partir del 12 de abril de 2019 se presentó la última actualización de los planteles miembros del Padrón de Calidad del Sistema Nacional de Educación Media Superior (PC-SINEMS) por parte del COPEEMS, el cual fue ya disuelto. Debido a lo anterior, el PC-SINEMS se mantiene desde esa fecha sin cambio en el número de planteles acreditados o nivel de acreditación. Las cifras de Educación Media Superior se encuentran en proceso de oficialización por parte de la Secretaría de Educación Pública.

⁴³ Notas: Se incluye un Bachillerato en línea, perteneciente al Sistema de Universidad Virtual considerado como una escuela. Este Bachillerato, se convirtió en el primero de su tipo en el país en ser evaluado y en formar parte del PC-SINEMS.

⁴⁴ Fuente: Sistema de Educación Media Superior, Coordinación de Planeación y Evaluación. Sistema de Universidad Virtual, Coordinación de Planeación. Corte a: 31 de octubre de 2020. Nota: El bachillerato en el SUV se considera como una escuela.

31 de octubre 2020

PE DE TSU Y LICENCIATURA EVALUADOS EN NIVEL 1 POR LOS CIEES ⁴⁵, ACREDITADOS POR COPAES ⁴⁶,
CON ACREDITACIÓN INTERNACIONAL ⁴⁷ Y EN EL PAR DE CENEVAL ⁴⁸



	CUAAD	CUCBA	CUCEA	CUCEI	CUCS	CUCSH	CUALTOS	CUCIÉNEGA	CUCOSTA	CUCOSTASUR	CULAGOS	CUNORTE	CUSUR	CUTTONALÁ	CUVALLES	SUV
Nivel 1 CIEES	1	0	0	0	7	1	0	1	1	2	4	4	2	11	2	3
Acreditados	7	4	11	14	5	13	13	12	13	11	1	5	11	0	10	5
Internacional	0	1	4	1	8	1	3	1	3	2	1	1	3	2	2	4
PAR CENEVAL	1	3	10	9	5	5	10	1	6	2	0	0	8	3	4	0
PE de Calidad ⁴⁹	8	5	11	14	12	14	13	13	14	13	5	9	13	13	12	7

⁴⁵ Fuente: Coordinación General Académica y de Innovación, Coordinación de Desarrollo Académico. Notas: La distribución incluye el TSU en Prótesis Dental, TSU en Radiología e Imagen, TSU en Emergencias, Seguridad Laboral y Rescates, TSU en Terapia Física, TSU en Terapia Respiratoria y la Nivelación a la Licenciatura en Enfermería en el CUCS. Además la nivelación de la Licenciatura en Trabajo Social en el CUCSH y la nivelación a la Licenciatura en Enfermería en CUSUR y CUVALLES. El conteo es por PE, diferenciando a las sedes.

Ídem. Nota: El conteo incluye el TSU en Electrónica y Mecánica Automotriz en CUCOSTASUR y la Nivelación en la Licenciatura en Trabajo Social en el CUCSH. El conteo es por PE, diferenciando a las sedes.

Ídem. Nota: El conteo incluye la Nivelación a la Licenciatura en Enfermería y el TSU en Radiología e Imagen en el CUCS. El conteo es por PE sin diferenciar a las sedes.

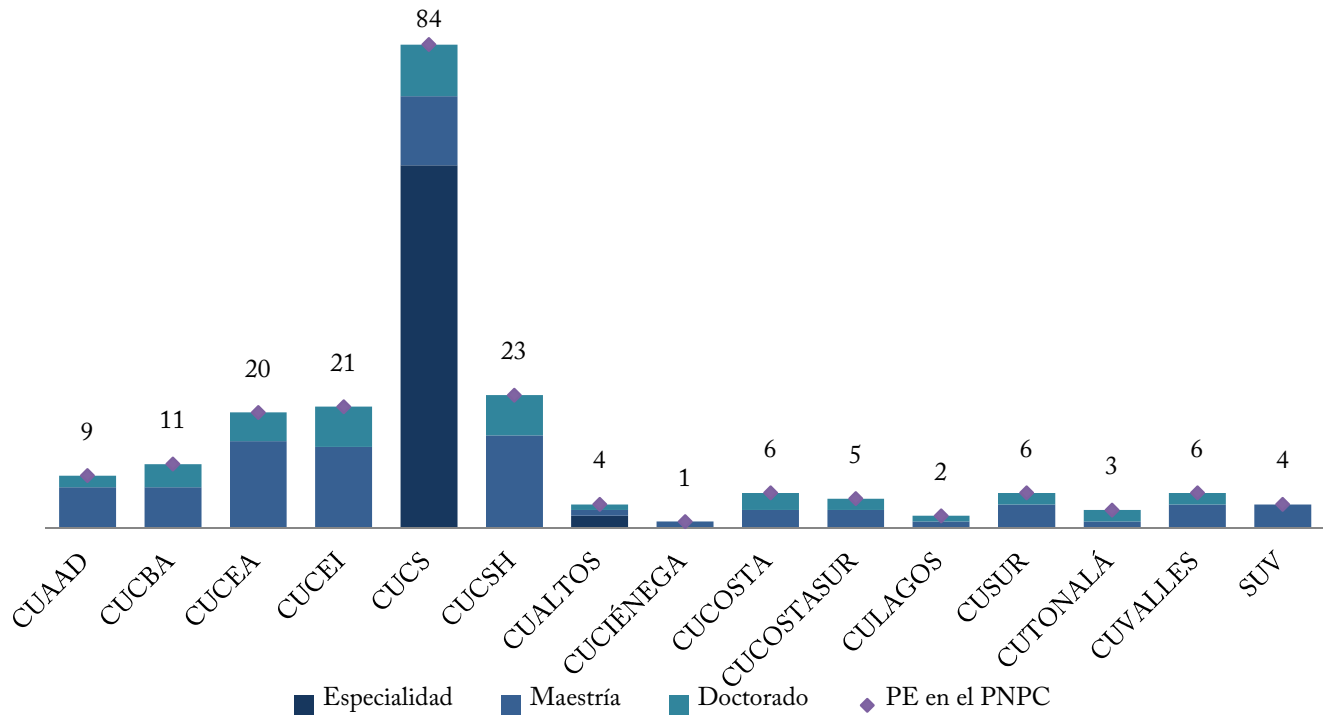
⁴⁷ Ídem. Nota: Se considera a los programas con nivel de rendimiento académico nivel 1, nivel 2 y nivel 1 plus en el Padrón de Alto Rendimiento (PAR) de CENEVAL.

⁴⁸ Ídem. Nota: Se considera como un programa de calidad cuando tiene acreditación nacional o internacional o tiene evaluación nivel 1 de CIEES; el porcentaje se calcula respecto a los PE

⁴⁹ evaluables.

31 de octubre 2020

PE RECONOCIDOS POR EL CONACyT EN EL PNPC⁵⁰



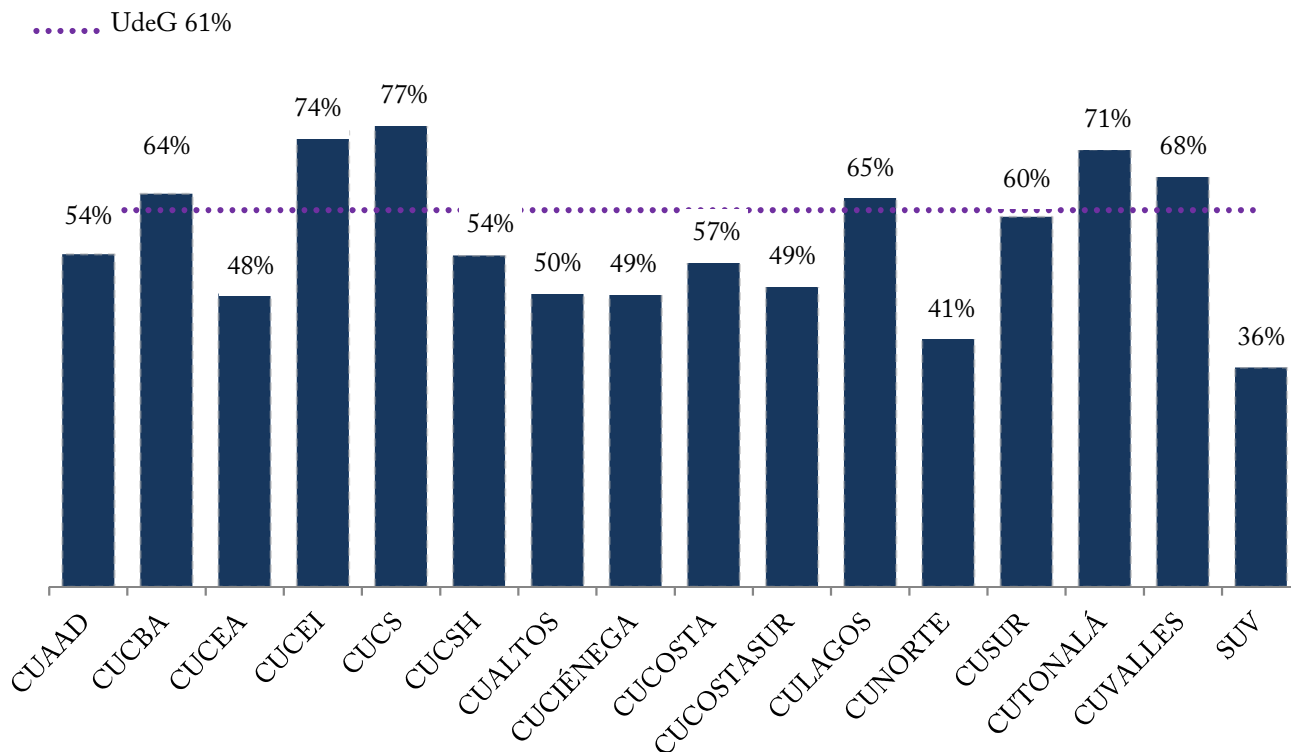
	CUAAD	CUCBA	CUCEA	CUCEI	CUCS	CUCSH	CUALTOS	CUCIÉNEGA	CUCOSTA	CUCOSTASUR	CULAGOS	CUSUR	CUTONALÁ	CUVALLES	SUV
Especialidad	0	0	0	0	63	0	2	0	0	0	0	0	0	0	0
Maestría	7	7	15	14	12	16	1	1	3	3	1	4	1	4	4
Doctorado	2	4	5	7	9	7	1	0	3	2	1	2	2	2	0
PE en el PNPC	9	11	20	21	84	23	4	1	6	5	2	6	3	6	4

⁵⁰ Fuente: Coordinación General de Investigación, Posgrado y Vinculación. Corte a: 31 de octubre de 2020.

Notas: El CONACyT diferencia la orientaciones de una maestría y un doctorado en CUCBA, y un doctorado en CUVALLES; además, 7 especialidades se cuentan en dos lugares diferentes, 5 especialidades en tres lugares diferentes y 2 especialidades en cuatro lugares diferentes, todas del CUCS. Por otra parte, el Doctorado y el Doctorado Directo en Ciencias en Procesos Biotecnológicos de CUCEI, CONACyT los identifica como 2 posgrados diferentes. Asimismo, el Doctorado y el Doctorado Directo en Ciencias en Biosistemática, Ecología y Manejo de Recursos Naturales y Agrícolas reconocidos para 3 sedes (CUCBA, CUCOSTASUR y CUCOSTA) y que CONACyT identifica como 2 posgrados diferentes intercentros. Por esto último, no necesariamente suman 201 el conteo de los programas. La distribución por programa sin diferenciar los intercentros es 65 especialidades, 93 maestrías y 43 doctorados. Cabe mencionar que 4 PE son inter-institucionales, los cuales están registrados en otra Universidad, pero se ofertan tanto para la institución que la registro, como para las universidades que participan en el programa y por esa colaboración, la Universidad de Guadalajara recibe becas del CONACYT.

MIEMBROS DEL SNI POR NIVEL Y DEL SNCA ⁵¹

31 de octubre 2020

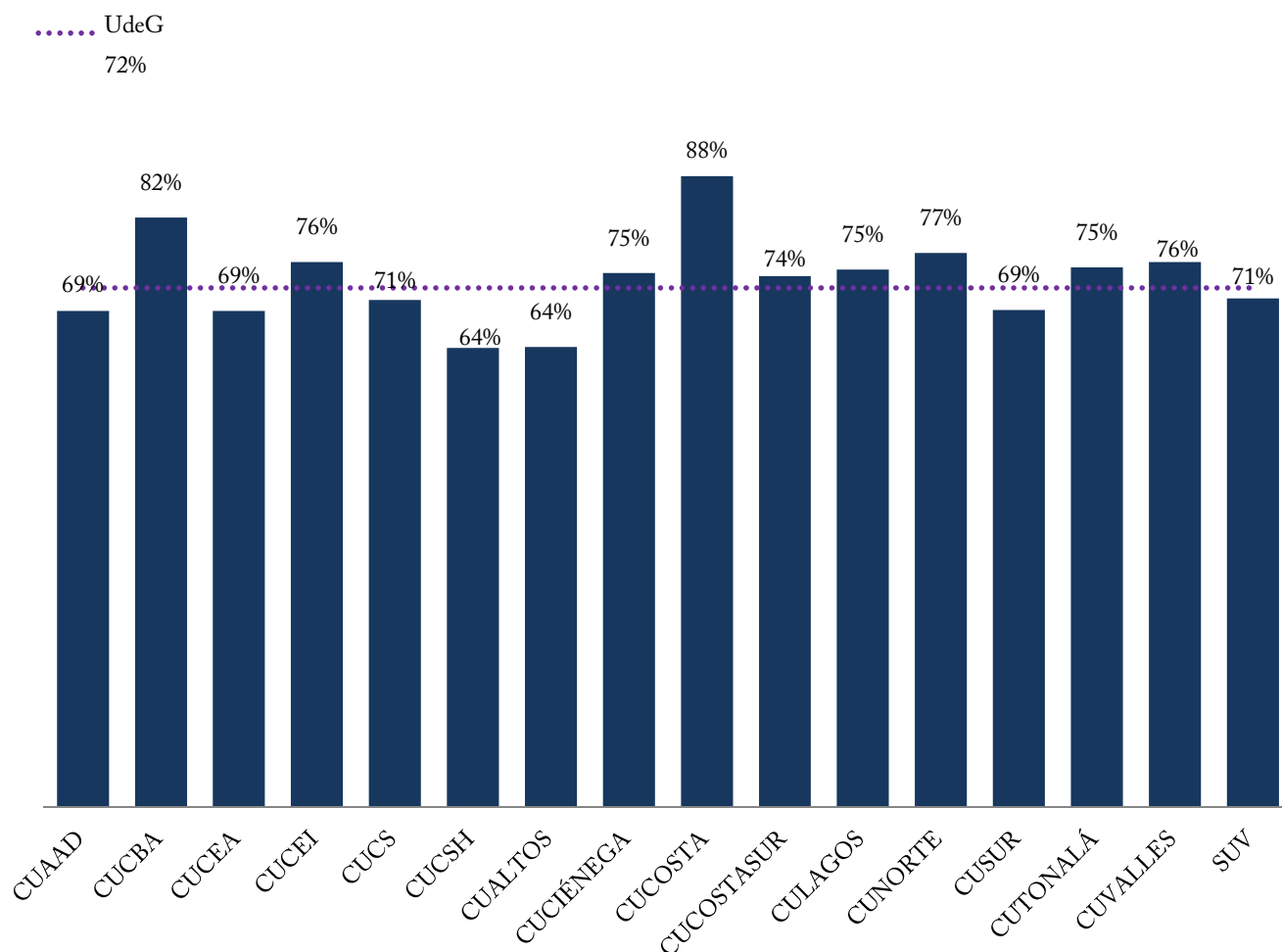


Nivel	CUAAD	CUCBA	CUCEA	CUCEI	CUCS	CUCSH	CUALTOS	CUCIÉNEGA	CUCOSTA	CUCOSTASUR	CULAGOS	CUNORTE	CUSUR	CUTONALÁ	CUVALLES	SUV
Candidato	12	26	39	63	60	33	8	20	21	22	6	9	12	36	23	7
Nivel I	19	70	60	171	135	113	16	27	25	28	31	7	26	35	41	9
Nivel II	7	22	12	33	31	32	3	4	4	2	5	1	6	0	1	0
Nivel III	0	5	4	4	22	14	0	1	1	1	0	0	1	0	0	0
Emérito	0	0	1	1	0	2	0	0	0	0	0	0	0	0	0	0
SNCA	3	0	0	0	0	1	0	0	1	0	0	0	0	0	0	0

⁵¹ Fuentes: SNI, Coordinación General de Investigación, Posgrado y Vinculación; PTC con Doctorado, Coordinación General Académica y de Innovación, Unidad de Mejoramiento y Formación Académica, Sistema Unificado Prodep. Corte a: 31 de octubre de 2020. Notas: La adscripción por CU se encuentra tal y como CONACyT la reconoce, para cambios de adscripción de CU, el investigador debe realizar un trámite de notificación, que es personal ante el CONACyT. Se calcula el porcentaje de PTC adscritos al SNI, con respecto al total de PTC con doctorado en centros universitarios y SUV, se consideran los estatus Activo, Activo Becado, Activo con Licencia, Activo en Comisión, Activo en Sabático.

31 de octubre 2020

PTC CON PERFIL DESEABLE REGISTRADO ANTE PRODEP⁵²

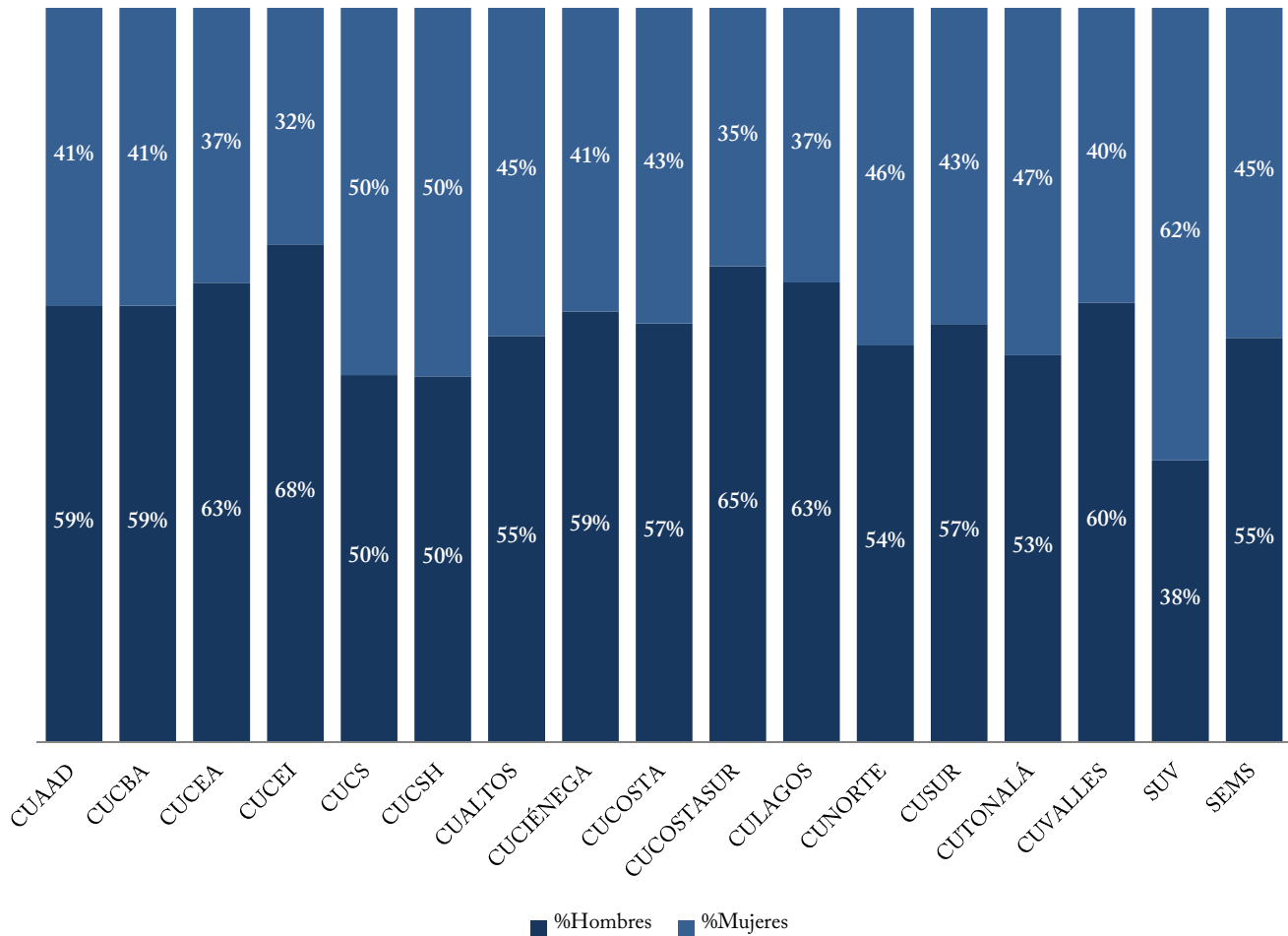


	CUAAD	CUCBA	CUCEA	CUCEI	CUCS	CUCSH	CUALTOS	CUCIÉNEGA	CUCOSTA	CUCOSTASUR	CULAGOS	CUNORTE	CUSUR	CUTONALÁ	CUVALLES	SUV
Perfil PRODEP	142	246	297	410	363	371	70	120	125	123	69	58	102	113	105	71

⁵² Fuente: Coordinación General Académica y de Innovación, Unidad de Mejoramiento y Formación Académica. Corte a: 31 de octubre de 2020. Nota: Se calcula el porcentaje de PTC con perfil PRODEP, con respecto al total de PTC con posgrado en centros universitarios y SUV.

31 de octubre 2020

PTC POR SEXO⁵³

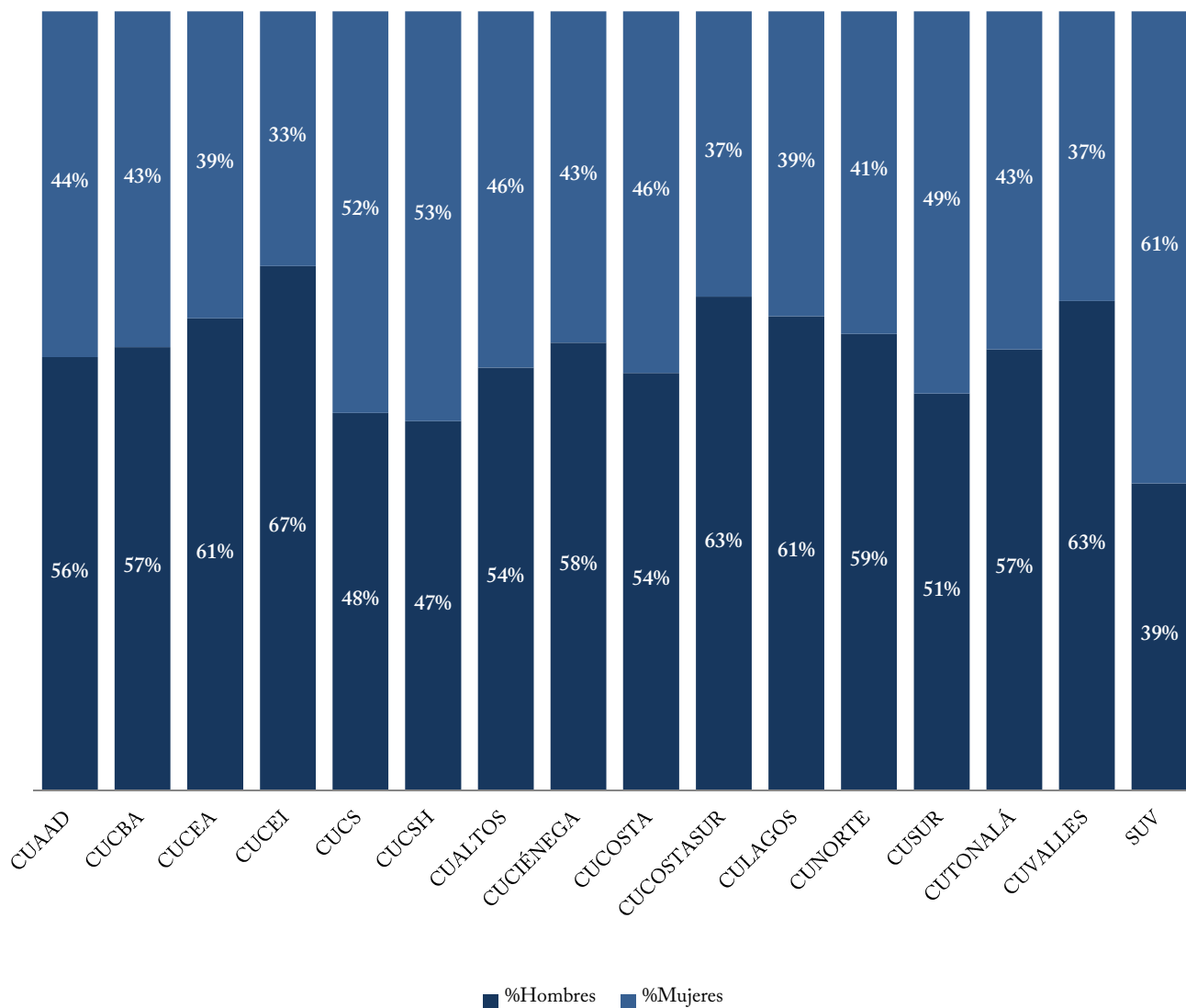


	CUAAD	CUCBA	CUCEA	CUCEI	CUCS	CUCSH	CUALTOS	CUCIÉNEGA	CUCOSTA	CUCOSTASUR	CULAGOS	CUNORTE	CUSUR	CUTONALÁ	CUVALLES	SUV	SEMS	AG
Hombres	123	186	276	373	268	312	57	98	81	105	57	40	82	88	79	38	664	0
Mujeres	84	127	165	177	268	314	46	69	61	57	34	34	62	79	53	61	542	0
Número de PTC	207	313	441	550	536	626	103	167	142	162	91	74	144	167	132	99	1,206	0

⁵³ Fuente: Coordinación General de Recursos Humanos. Corte: 31 de octubre de 2020. Notas: Se considera sólo PTC con estatus de titular vigente o en licencia con goce, comisionados. Se contabilizan plazas pagables tales como interinos, titulares en licencia con goce, interinos cubriendo a titulares en licencia con goce, etc. Información correspondiente a la nómina de la segunda quincena de octubre.

31 de octubre 2020

PTC CON PERFIL DESEABLE REGISTRADO ANTE PRODEP POR SEXO⁵⁴

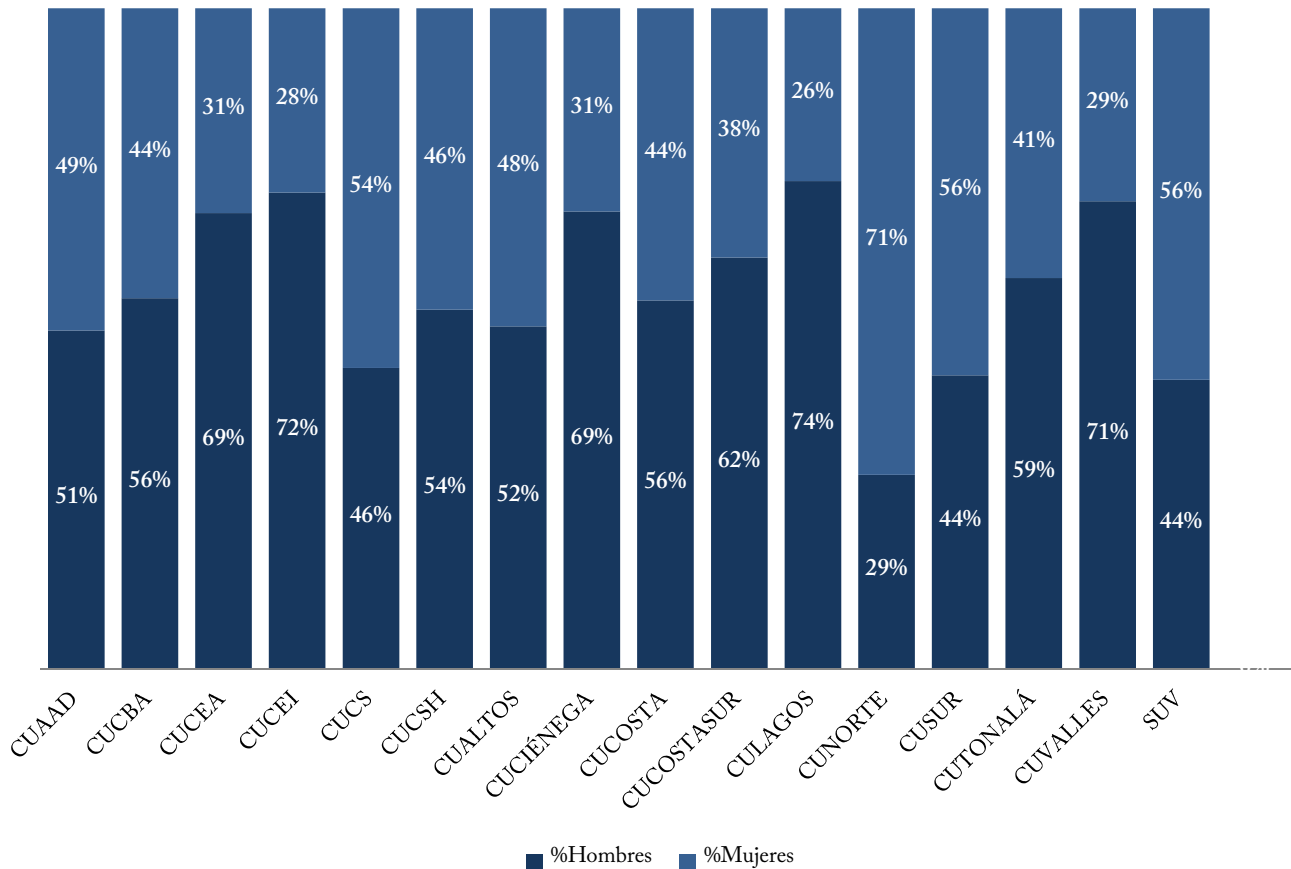


	CUAAD	CUCBA	CUCEA	CUCEI	CUCS	CUCSH	CUALTOS	CUCIÉNEGA	CUCOSTA	CUCOSTASUR	CULAGOS	CUNORTE	CUSUR	CUTONALÁ	CUVALLES	SUV
Hombres	79	140	180	276	176	176	38	69	67	78	42	34	52	64	66	28
Mujeres	63	106	117	134	187	195	32	51	58	45	27	24	50	49	39	43
Número de Perfil PRODEP	142	246	297	410	363	371	70	120	125	123	69	58	102	113	105	71

⁵⁴ Fuente: Coordinación General Académica y de Innovación, Unidad de Mejoramiento y Formación Académica. Corte a: 31 de octubre de 2020.

31 de octubre 2020

PTC MIEMBROS DEL SNI/SNCA POR SEXO ⁵⁵

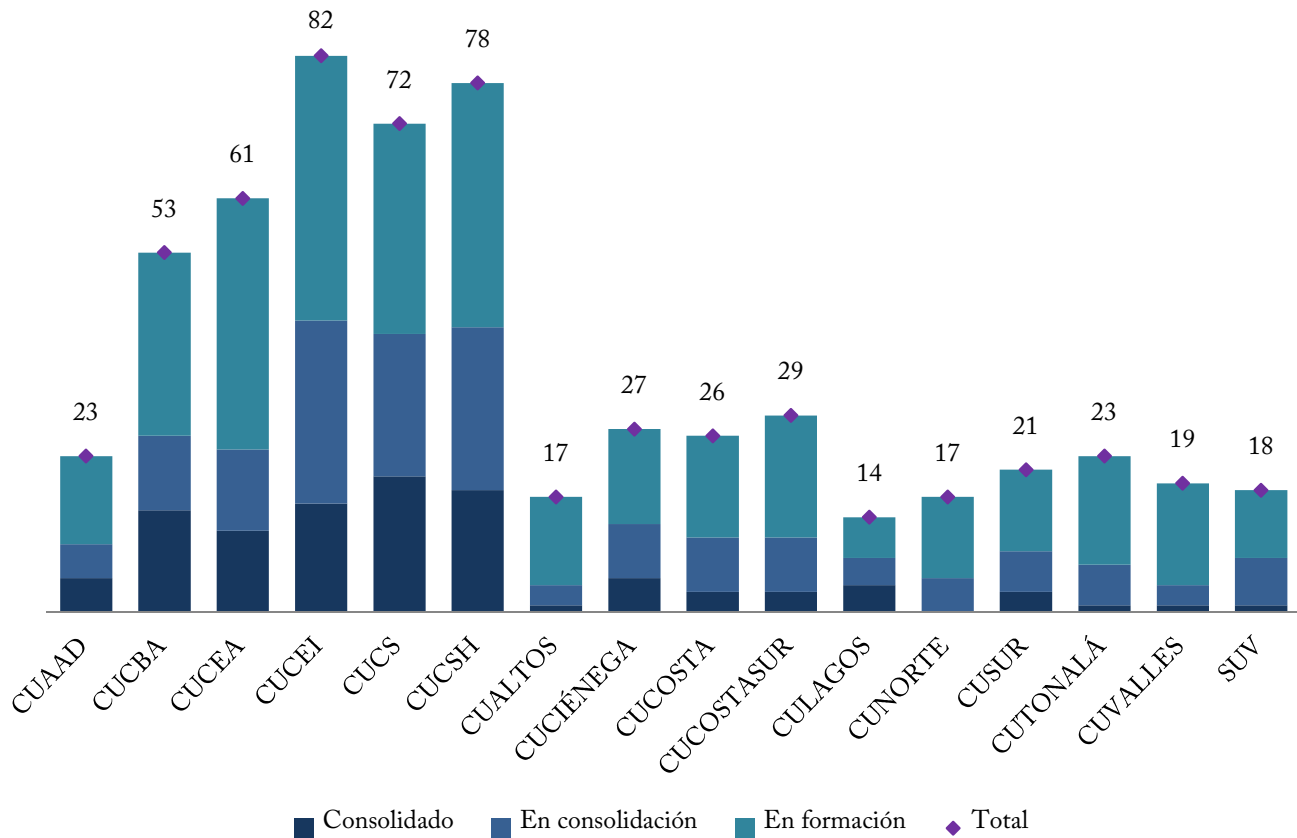


	CUAAD	CUCBA	CUCEA	CUCEI	CUCS	CUCSH	CUALTOS	CUCIÉNEGA	CUCOSTA	CUCOSTASUR	CULAGOS	CUNORTE	CUSUR	CUTONALÁ	CUVALLES	SUV
Hombres	21	69	80	196	113	106	14	36	29	33	31	5	20	42	46	7
Mujeres	20	54	36	76	135	89	13	16	23	20	11	12	25	29	19	9
Miembros del SNI/SNCA	41	123	116	272	248	195	27	52	52	53	42	17	45	71	65	16

⁵⁵ Fuente: Coordinación General de Investigación, Posgrado y Vinculación. Corte a: 31 de octubre de 2020. Nota: La adscripción por CU se encuentra tal y como CONACyT la reconoce, para cambios de adscripción de CU, el investigador debe realizar un trámite de notificación, que es personal ante el CONACyT.

31 de octubre 2020

CUERPOS ACADÉMICOS POR GRADO DE CONSOLIDACIÓN⁵⁶

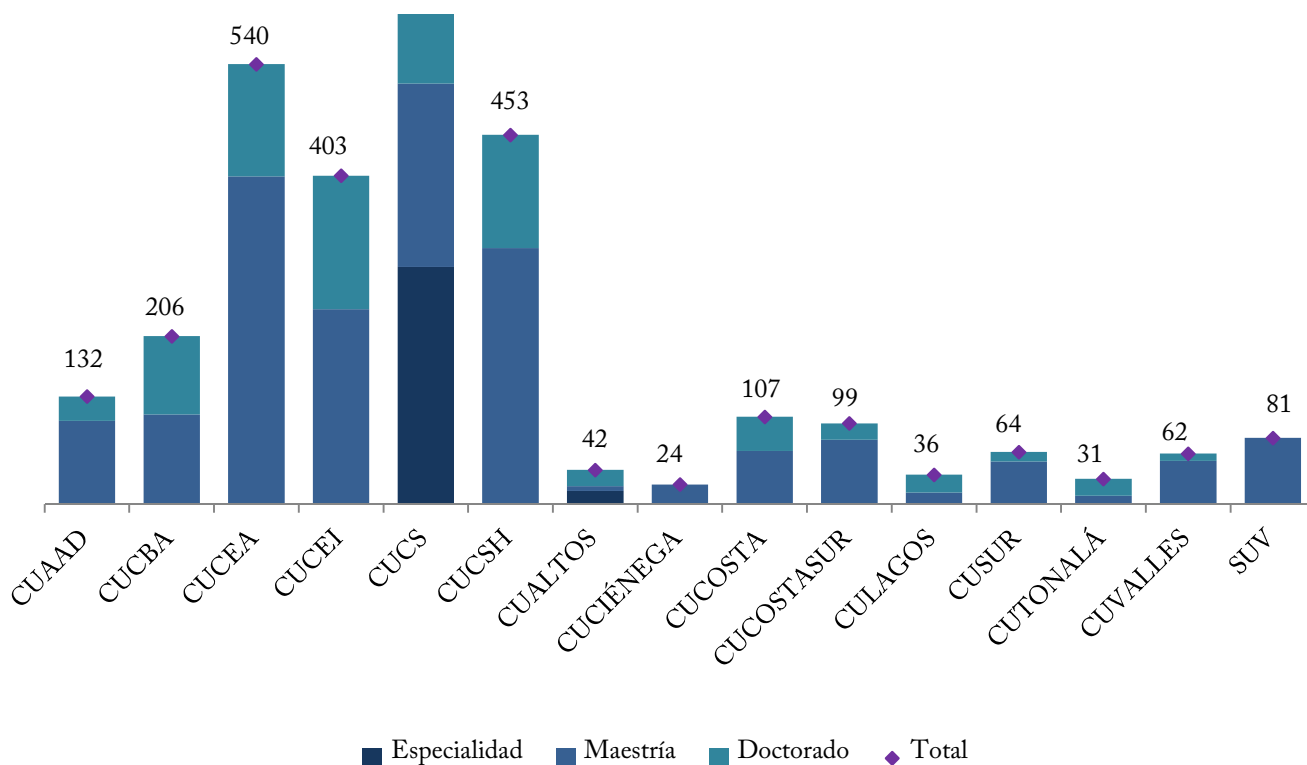


Grado	CUAAD	CUCBA	CUCEA	CUCEI	CUCS	CUCSH	CUALTOS	CUCIÉNEGA	CUCOSTA	CUCOSTASUR	CULAGOS	CUNORTE	CUSUR	CUTONALÁ	CUVALLES	SUV
Consolidado	5	15	12	16	20	18	1	5	3	3	4	0	3	1	1	1
En consolidación	5	11	12	27	21	24	3	8	8	8	4	5	6	6	3	7
En formación	13	27	37	39	31	36	13	14	15	18	6	12	12	16	15	10

⁵⁶ Fuente: Coordinación General Académica y de Innovación, Unidad de Mejoramiento y Formación Académica. Corte a: 31 de octubre de 2020. Nota: El CAC: Estudios Psicosociales está incluido dentro de CUCOSTA como aparece en la página oficial de PRODEP, aunque el CA es MultiDES (CUCOSTA-CUCSH).

31 de octubre 2020

ALUMNOS BENEFICIADOS CON BECAS DEL CONACyT ⁵⁷

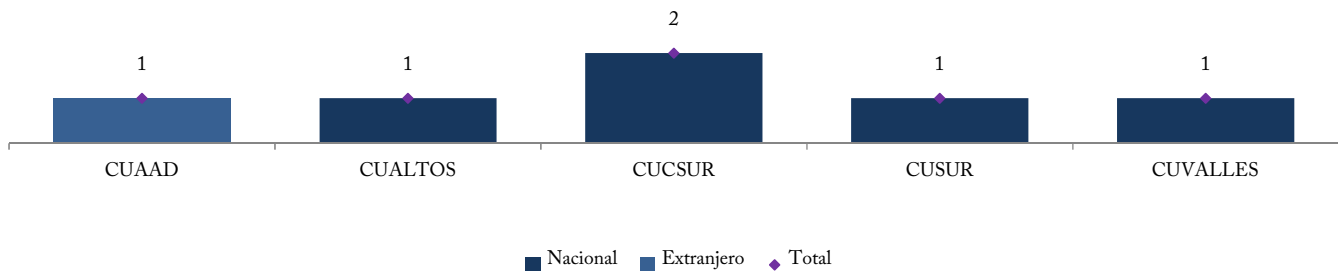


Por nivel educativo	CUAAD	CUCBA	CUCEA	CUCEI	CUCS	CUCSH	CUALTOS	CUCIÉNEGA	CUCOSTA	CUCOSTASUR	CULAGOS	CUSUR	CUTONALÁ	CUVALLES	SUV
Especialidad	0	0	0	0	291	0	16	0	0	0	0	0	0	0	0
Maestría	102	110	402	239	225	314	6	24	65	79	14	52	10	53	81
Doctorado	30	96	138	164	298	139	20	0	42	20	22	12	21	9	0

Por sexo															
Hombres	60	107	267	289	325	210	16	14	47	51	27	27	23	34	27
Mujeres	72	99	273	114	489	243	26	10	60	48	9	37	8	28	54

⁵⁷ Fuente: Coordinación General de Investigación, Posgrado y Vinculación. Corte a: 31 de octubre de 2020.

UNIVERSITARIOS BENEFICIADOS CON EL PROGRAMA DE BECAS DE POSGRADO DEL PRODEP⁵⁸



Sexo/Ubicación	CUAAD	CUALTOS	CUCSUR	CUSUR	CUVALLES
<i>Hombres</i>	1	0	2	0	1
Nacional	0	0	2	0	1
Extranjero	1	0	0	0	0
<i>Mujeres</i>	0	1	0	1	0
Nacional	0	1	0	1	0
Extranjero	0	0	0	0	0

⁵⁸ Fuente: Coordinación General Académica y de Innovación, Unidad de Mejoramiento y Formación Académica. Corte a: 31 de octubre de 2020.

INTERNACIONALIZACIÓN Y COOPERACIÓN, ACCIONES DE MOVILIDAD⁵⁹ 31 de octubre 2020

	CUAAD	CUCBA	CUCEA	CUCEI	CUCS	CUCSH	CUALTOS	CUCIÉNEGA	CUCOSTA	CUCOSTASUR	CULAGOS	CUNORTE	CUSUR	CUTONALÁ	CUVALLES	SUV	SEMS	AG
<i>Estudiantes</i>																		
Entrantes	105	15	170	52	93	193	1	4	18	2	1	19	17	9	1	0	0	0
Salientes	68	24	159	58	86	78	24	7	13	3	4	3	17	14	2	1	0	0
<i>Personal académico</i>																		
Entrantes	0	0	0	0	0	0	0	0	0	0	0	0	0	0	0	0	0	0
Salientes	0	0	0	0	0	0	0	0	0	0	0	0	1	0	0	0	0	0
<i>Personal administrativo</i>																		
Entrantes	0	0	0	1	0	0	0	0	0	0	0	0	0	0	0	0	0	0
Salientes	0	0	0	0	0	0	0	0	0	0	0	0	0	0	0	0	0	4

⁵⁹ Fuente: Coordinación General de Cooperación e Internacionalización. Corte a: 31 de octubre de 2020. Notas: Los números de estudiantes entrantes y salientes corresponden al mes de octubre. Los números de personal académico y personal administrativo, entrantes y salientes, corresponden al mes de octubre.



RECURSOS HUMANOS POR CATEGORÍA, Y SEXO ⁶⁰

31 de octubre 2020

	SEMS			CU/SUV			AG		
	Hombres	Mujeres	Total	Hombres	Mujeres	Total	Hombres	Mujeres	Total
<i>Personal en la Red Universitaria</i>	4,858	4,446	9,304	8,428	7,230	15,658	1,061	1,256	2,317
<i>Personal académico</i>	3,411	2,885	6,296	5,859	4,423	10,282	11	14	25
Docentes de tiempo completo	664	541	1,205	1,279	969	2,248	0	0	0
Docentes de medio tiempo	210	134	344	102	51	153	0	0	0
Investigadores de tiempo completo	0	1	1	984	722	1,706	0	0	0
Investigadores de medio tiempo	0	0	0	10	3	13	0	0	0
Técnicos de tiempo completo	327	277	604	276	336	612	8	12	20
Técnicos de medio tiempo	197	203	400	32	36	68	3	2	5
Profesores de asignatura	2,013	1,729	3,742	3,176	2,306	5,482	0	0	0
<i>Personal administrativo</i>	1,447	1,561	3,008	2,569	2,807	5,376	1,050	1,242	2,292
Mandos medios y superiores	299	220	519	670	569	1,239	126	113	239
Sindicalizados	981	1,149	2,130	1,323	1,489	2,812	370	445	815
Confianza	99	136	235	243	312	555	317	418	735
Contrato laboral	68	56	124	333	437	770	237	266	503

⁶⁰ Fuente: Coordinación General de Recursos Humanos. Corte a: 31 de octubre de 2020. Información correspondiente a la nómina de la segunda quincena de octubre. Notas: Unidad de medida: Personas/plazas. Se contabilizan plazas pagables tales como interinos, titulares en licencia con goce, interinos cubriendo a titulares en licencia con goce, etc. El conteo consiste en personas por función, una persona puede desempeñar más de una función siempre y cuando la suma de la carga horaria semanal no exceda 48 horas.

31 de octubre 2020

PUBLICACIONES COMO RESULTADO DE ACTIVIDADES DE INVESTIGACIÓN⁶¹

Tipo	CUAAD	CUCBA	CUCEA	CUCEI	CUCS	CUCSH	CUALTOS	CUCIÉNEGA	CUCOSTA	CUCOSTASUR	CULAGOS	CUNORTE	CUSUR	CUTONALÁ	CUVALLES	SUV
Antología	0	0	0	0	0	0	0	0	0	0	0	0	0	0	0	0
Artículo en revista arbitrada	30	445	92	382	351	205	32	8	80	95	40	30	71	4	43	23
Artículo en revista sin arbitraje	5	104	9	3	23	83	0	0	27	2	0	0	0	20	0	0
Capítulo de libro	93	0	93	18	88	264	1	22	18	28	2	17	12	18	6	47
Libro	13	39	17	8	42	102	1	8	16	9	0	4	6	6	2	13
Memoria	5	0	1	119	134	0	3	0	2	7	0	5	3	6	0	5
Otros	2	0	0	50	38	1	3	0	0	3	0	3	1	0	0	6

⁶¹ Fuentes: Centros Universitarios y el SUV. Corte a: Diciembre de 2019. Nota: Información recibida para la Estadística Institucional 2019.



SIGLARIO

31 de octubre 2020

AG	Administración General
ANUIES	Asociación Nacional de Universidades e Instituciones de Educación Superior
CA	Cuerpo Académico
CAC	Cuerpo Académico Consolidado
CAEC	Cuerpo Académico en Consolidación
CAEF	Cuerpo Académico en Formación
CIEES	Comités Interinstitucionales para la Evaluación de la Educación Superior
CONACyT	Consejo Nacional de Ciencia y Tecnología
COPAES	Consejo para la Acreditación de la Educación Superior
COPEEMS	Consejo para la Evaluación de la Educación del Tipo Medio Superior, A.C.
CGPE	Coordinación General de Planeación y Evaluación
CU	Centro Universitario
CUAAD	Centro Universitario de Arte, Arquitectura y Diseño
CUCBA	Centro Universitario de Ciencias Biológicas y Agropecuarias
CUCEA	Centro Universitario de Ciencias Económico Administrativas
CUCEI	Centro Universitario de Ciencias Exactas e Ingenierías
CUCS	Centro Universitario de Ciencias de la Salud
CUCSH	Centro Universitario de Ciencias Sociales y Humanidades
CUALTOS	Centro Universitario de los Altos
CUCIÉNEGA	Centro Universitario de la Ciénega
CUCOSTA	Centro Universitario de la Costa
CUCOSTASUR	Centro Universitario de la Costa Sur
CULAGOS	Centro Universitario de los Lagos
CUNORTE	Centro Universitario del Norte
CUSUR	Centro Universitario del Sur
CUTONALÁ	Centro Universitario de Tonalá
CUVALLES	Centro Universitario de los Valles
Doc.	Doctorado
Esp.	Especialidad
HCGU	Honorable Consejo General Universitario
INEGI	Instituto Nacional de Estadística y Geografía
LGAC	Líneas de Generación y Aplicación Innovadora del Conocimiento



SIGLARIO

31 de octubre 2020

Mtría.	Maestría
MultiDES	Múltiples Dependencias de Educación Superior
PE	Programa Educativo
PFC	Programa de Fomento a la Calidad
PC-SINEMS	Padrón de Calidad del Sistema Nacional de Educación Media Superior
PNP	Padrón Nacional de Posgrado
PNPC	Programa Nacional de Posgrados de Calidad
PRODEP	Programa para el Desarrollo Profesional Docente
PTC	Profesor de Tiempo Completo
SEMS	Sistema de Educación Media Superior
SEP	Secretaría de Educación Pública
SNI	Sistema Nacional de Investigadores
SNCA	Sistema Nacional de Creadores de Arte
SUV	Sistema de Universidad Virtual
TSU	Técnico Superior Universitario