



31 de marzo 2020

## NUMERALIA INSTITUCIONAL

### INFORMACIÓN GENERAL

COMPOSICIÓN DE LA RED UNIVERSITARIA				
15	Centros universitarios			
	6	Temáticos		
	9	Regionales		
2	Sistemas universitarios			
	1	Sistema de Universidad Virtual <sup>1</sup>		
	1	Sistema de Educación Media Superior		
		71	Escuelas	
			27	Metropolitanas <sup>2</sup>
			44	Regionales
		96	Módulos	
			3	Metropolitanos
			93	Regionales <sup>3</sup>
		7	Extensiones	
			-	Metropolitanas
			7	Regionales

<sup>1</sup> Nota: El Sistema de Universidad Virtual oferta un bachillerato en línea.

<sup>2</sup> Nota: La Escuela Preparatoria Regional de Tonalá y la Escuela Preparatoria Regional de Tonalá Norte se consideran metropolitanas.

<sup>3</sup> Nota: Se incluye el módulo Usmajac adscrito a la Escuela Preparatoria Regional de Sayula. Dictaminada por el HCGU.



MATRÍCULA <sup>4</sup> CICLO 2019-2020				Hombres	Mujeres	
291,600	Total de alumnos en la Universidad de Guadalajara			133,628	157,972	
130,243	Alumnos en Nivel Superior			61,270	68,973	
	126,435	Centros Universitarios		59,552	66,883	
		79,475	Temáticos	38,545	40,930	
		46,960	Regionales	21,007	25,953	
	3,808	SUV		1,718	2,090	
161,357	Alumnos en Nivel Medio Superior			72,358	88,999	
	2,991	Centros Universitarios		973	2,018	
		1,918	Temáticos	710	1,208	
		1,073	Regionales	263	810	
	158,229	SEMS		71,338	86,891	
		133,391	Escuelas	59,853	73,538	
			81,840	Metropolitanas	37,018	44,822
			51,551	Regionales	22,835	28,716
		24,138	Módulos	11,180	12,958	
			1,492	Metropolitanos	675	817
			22,646	Regionales	10,505	12,141
		700	Extensiones	305	395	
			700	Regionales	305	395
	137	SUV		47	90	

<sup>4</sup> Fuente: Cuestionarios 911 SEP-ANUIES-INEGI de inicio de cursos ciclo escolar 2019-2020. Corte a: Septiembre de 2019. Las cifras de Educación Media Superior se encuentran en proceso de oficialización por parte de la Secretaría de Educación Pública.



31 de marzo 2020

OFERTA EDUCATIVA <sup>5</sup>		
<i>Nivel Medio Superior</i>		
31	Programas <sup>6</sup>	
	2	Bachillerato General <sup>7</sup>
	14	Bachillerato Tecnológico
	15	Profesional Medio <sup>8</sup>
<i>Nivel Superior</i>		
133	Programas de pregrado <sup>9</sup>	
	10	Nivelación
	6	TSU
	117	Licenciatura
226	Programas de posgrado <sup>10</sup>	
	70	Especialidad
	110	Maestría
	46	Doctorado

<sup>5</sup> Nota: El conteo es por programa educativo sin diferenciar los programas que se ofertan en más de un sede.

<sup>6</sup> Fuente: Cuestionarios 911 SEP-ANUIES-INEGI de inicio de cursos ciclo escolar 2019-2020. Corte a: Septiembre de 2019. Las cifras de Educación Media Superior se encuentran en proceso de oficialización por parte de la Secretaría de Educación Pública.

<sup>8</sup> Nota: El conteo incluye el bachillerato en línea que oferta el SUV.

<sup>9</sup> Nota: Profesional medio considera los programas existentes en el CUAAD, CUCS y CUSUR.

<sup>10</sup> Fuente: Cuestionarios 911 SEP-ANUIES-INEGI de inicio de cursos ciclo escolar 2019-2020. Corte a: Septiembre de 2019.

Fuente: Cuestionarios 911 SEP-ANUIES-INEGI de inicio de cursos ciclo escolar 2019-2020. Corte a: Septiembre de 2019.

INDICADORES BÁSICOS DE MARZO

31 de marzo 2020

CALIDAD ACADÉMICA		
<i>Nivel Medio Superior</i>		
151	Planteles que pertenecen al PC-SINEMS (antes SNB) <sup>11</sup>	
	67	Nivel I <sup>12</sup>
	71	Nivel II
	13	Nivel III
143,113	90.4%	Matrícula en planteles que pertenecen al PC-SINEMS <sup>13</sup>
<i>Nivel Superior</i>		
Pregrado		
135	Programas educativos de Licenciatura acreditados por organismos reconocidos por COPAES <sup>14</sup>	
37	Programas educativos con acreditación internacional <sup>15</sup>	
44	Programas educativos evaluados en nivel I por los CIEES (Lic. y TSU) <sup>16</sup>	
67	Programas educativos con nivel de rendimiento académico nivel 1, nivel 2 y nivel 1 plus en el padrón EGEL	
38,121	Matrícula en PE acreditación internacional <sup>17</sup>	
114,158	96.86%	Matrícula de Licenciatura y TSU en PE de calidad <sup>18</sup>
Posgrado		
199	Programas reconocidos por el CONACyT (PE en PNPC) <sup>19</sup>	
	14	De competencia internacional
	55	Consolidado
	66	En desarrollo
	64	De reciente creación
4,491	68.4%	Matrícula en PE en el PNPC (PFC y PNP) <sup>20</sup>

<sup>11</sup> Fuente: Sistema de Educación Media Superior, Coordinación de Planeación y Evaluación. Sistema de Universidad Virtual, Coordinación de Planeación. Corte a: 31 de marzo de 2020. Notas: Se consideran de calidad sólo los planteles evaluados en los niveles I y II que pertenecen al PC-SINEMS. A partir del 12 de abril de 2019 se presentó la última actualización de los planteles miembros del Padrón de Calidad del Sistema Nacional de Educación Media Superior (PC-SINEMS) por parte del COPEEMS, el cual fue ya disuelto. Debido a lo anterior, el PC-SINEMS se mantiene desde esa fecha sin cambio en el número de planteles acreditados o nivel de acreditación.

<sup>12</sup> Nota: Incluye un bachillerato en línea que oferta el SUV.

<sup>13</sup> Fuente: Cuestionarios 911 SEP-ANUIES-INEGI de inicio de ciclo escolar 2019-2020. Corte a: 31 de marzo de 2020. Nota: Se incluyen los 137 alumnos del Bachillerato en línea que oferta el SUV. Fuente:

<sup>14</sup> Coordinación General Académica, Coordinación de Innovación Educativa y Pregrado. Corte a: 31 de marzo de 2020. Nota: El conteo incluye 1 PE TSU y 1 de nivelación.

<sup>15</sup> Ídem. Notas: El programa educativo de Médico Cirujano y Partero se acreditó en 5 centros universitarios, el de Abogado en 10 centros universitarios, el de Medicina Veterinaria y Zootecnia en 3 centros universitarios y la Licenciatura en Turismo en 4 centros universitarios. El conteo incluye un TSU y una Nivelación.

<sup>16</sup> Ídem. Nota: El conteo incluye 5 PE de TSU y 2 Nivelación.

<sup>17</sup> Ídem. Corte a: 31 de marzo de 2020.

<sup>18</sup> Ídem. Corte a: 31 de marzo de 2020. Nota: Se considera como un programa de calidad cuando tiene acreditación nacional o internacional o tiene evaluación nivel 1 de CIEES, así como a los programas con nivel de rendimiento académico nivel 1, nivel 2 y nivel 1 plus en el padrón EGEL; el porcentaje se calcula respecto a la matrícula en programas evaluables.

<sup>19</sup> Fuente: Coordinación General Académica, Coordinación de Investigación, Posgrado y Vinculación. Corte a: 31 de marzo de 2020.

<sup>20</sup> Fuente: Cuestionarios 911 SEP-ANUIES-INEGI de inicio de ciclo escolar 2019-2020. Corte a: 31 de marzo de 2020. Nota: El porcentaje se calcula respecto al total de matrícula de posgrado.

31 de marzo 2020

INVESTIGACIÓN				Hombres	Mujeres
1,816	Total de investigadores <sup>21</sup>			1,067	749
5	Miembros del SNCA <sup>22</sup>			4	1
	5	Nivel II		4	1
1,431	60.8%	Miembros del SNI <sup>23</sup>		848	583
		399	Candidatos	219	180
		813	Nivel I	480	333
		164	Nivel II	107	57
		52	Nivel III	39	13
		3	Excelencia (Emérito)	3	0
2,780	72.1%	PTC con perfil deseable registrados en el PRODEP <sup>24</sup>		1,568	1,212
580	Cuerpos Académicos registrados en el PRODEP <sup>25</sup>				
	108	18.6%	Cuerpos Académicos Consolidados		
	157	27.1%	Cuerpos Académicos en Consolidación		
	315	54.3%	Cuerpos Académicos en Formación		
1,204	LGAC registradas en PRODEP <sup>26</sup>				
	267	De Cuerpos Académicos Consolidados			
	332	De Cuerpos Académicos en Consolidación			
	605	De Cuerpos Académicos en Formación			

<sup>21</sup> Fuente: Coordinación General de Recursos Humanos. Corte a: 31 de marzo de 2020. Información correspondiente a la nómina de la segunda quincena de marzo.

<sup>22</sup> Fuente: Coordinación General Académica, Coordinación de Investigación, Posgrado y Vinculación. Corte a: 31 de marzo de 2020.

<sup>23</sup> Ídem. Corte a: 31 de marzo de 2020. Nota: Se toman en cuenta únicamente PTC que son miembros del SNI cuya carta de reconocimiento está con la Universidad de Guadalajara. Se calcula el porcentaje de PTC adscritos al SNI, con respecto al total de PTC con doctorado en centros universitarios, SUV y AG.

<sup>24</sup> Fuente: Coordinación General Académica, Unidad de Mejoramiento y Formación Académica. Corte a: 31 de marzo de 2020. Nota: Se calcula el porcentaje de PTC con perfil PRODEP, con respecto al total de PTC con posgrado en centros universitarios, SUV y AG.

<sup>25</sup> Ídem. Corte a: 31 de marzo de 2020.

<sup>26</sup> Ídem. Corte a: 31 de marzo de 2020.

INTERNACIONALIZACIÓN Y COOPERACIÓN <sup>27</sup>			
<i>Convenios, asociaciones y redes</i>		<i>Nacionales</i>	<i>Internacionales</i>
1,087	Convenios con otras universidades	358	729
	Generales	269	401
	Específicos	89	328
110	Asociaciones y redes de colaboración en que participa la UdeG	15	95
	Asociaciones	6	17
	Redes de colaboración	9	78
<i>Acciones de movilidad</i>		<i>Nacional</i>	<i>Internacional</i>
59	Estudiantes que han participado en acciones de movilidad pertenecientes a instituciones externas (entrantes) <sup>28</sup>	0	59
	22 Hombres	0	22
	37 Mujeres	0	37
23	Estudiantes de la UdeG que han participado en acciones de movilidad en instituciones externas (salientes)	0	23
	12 Hombres	0	12
	11 Mujeres	0	11
0	Personal académico que ha participado en acciones de movilidad pertenecientes a instituciones externas (entrantes) <sup>29</sup>	0	0
	0 Hombres	0	0
	0 Mujeres	0	0
1	Personal académico de la UdeG que ha participado en acciones de movilidad en instituciones externas (salientes)	0	1
	1 Hombres	0	1
	0 Mujeres	0	0
1	Personal administrativo que ha participado en acciones de movilidad pertenecientes a instituciones externas (entrantes)	1	0
	0 Hombres	0	0
	1 Mujeres	1	0
4	Personal administrativo de la UdeG que ha participado en acciones de movilidad en instituciones externas (salientes)	4	0
	3 Hombres	3	0
	1 Mujeres	1	0

<sup>27</sup> Fuente: Coordinación General de Cooperación e Internacionalización. Corte a: 31 de marzo de 2020.

<sup>28</sup> Nota: Los números de estudiantes entrantes y salientes corresponden al mes de marzo.

<sup>29</sup> Nota: Los números de personal académico y personal administrativo, entrantes y salientes, corresponden al mes de marzo.



31 de marzo 2020

UNIVERSITARIOS BENEFICIADOS CON BECAS Y APOYOS			
Total	Hombres	Mujeres	Becas y apoyos externos
2,462	1,207	1,255	Alumnos de posgrado becados por el CONACyT <sup>30</sup>
	83	111	Especialidad
	724	751	Maestría
	400	393	Doctorado
3	2	1	Becas vigentes para estudio de posgrado PRODEP <sup>31</sup>
	1	1	Becas a programas nacionales
	1	0	Becas a programas extranjeros

RECURSOS HUMANOS <sup>32</sup>			
Total	Hombres	Mujeres	
27,261	14,368	12,893	Total en la Red Universitaria
16,606	9,314	7,292	Total del personal académico
3,420	1,911	1,509	Docentes de tiempo completo
516	324	192	Docentes de medio tiempo
1,803	1,057	746	Investigadores de tiempo completo
13	10	3	Investigadores de medio tiempo
1,249	619	630	Técnicos de tiempo completo
477	235	242	Técnicos de medio tiempo
9,128	5,158	3,970	Profesores de asignatura
10,655	5,054	5,601	Total del personal administrativo
1,976	1,083	893	Mandos medios y superiores
5,778	2,680	3,098	Sindicalizados
1,519	656	863	Confianza
1,382	635	747	Contrato laboral

<sup>30</sup> Fuente: Coordinación General Académica, Coordinación de Investigación, Posgrado y Vinculación. Corte a: 31 de marzo de 2020.

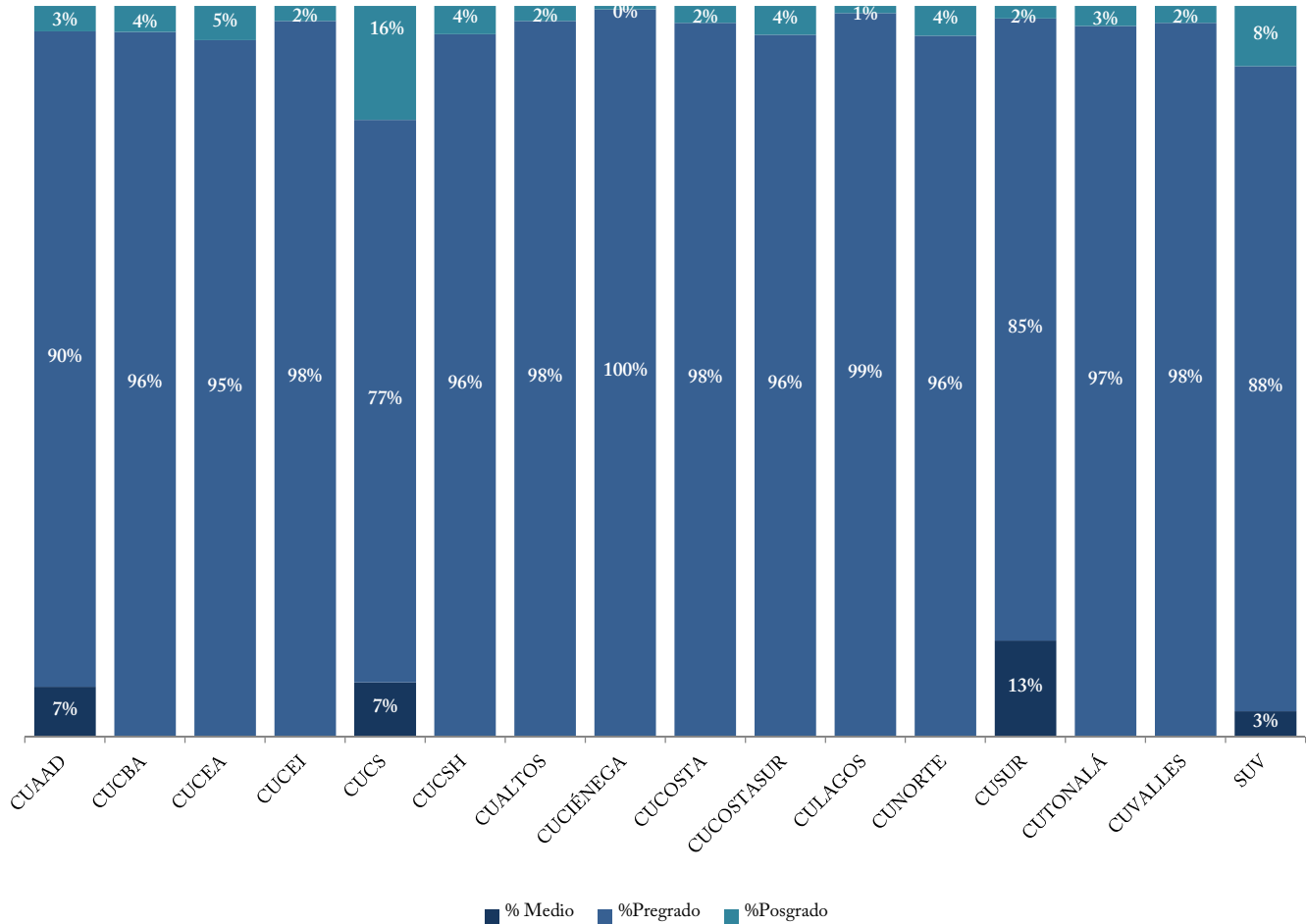
<sup>31</sup> Fuente: Coordinación General Académica, Unidad de Mejoramiento y Formación Académica. Corte a: 31 de marzo de 2020.

<sup>32</sup> Fuente: Coordinación General de Recursos Humanos. Corte a: 31 de marzo de 2020. Información correspondiente a la nómina de la segunda quincena de marzo. Nota: Unidad de medida: Personas/plazas. Se contabilizan plazas pagables tales como interinos, titulares en licencia con goce, interinos cubriendo a titulares en licencia con goce, etc. El conteo consiste en personas por función, una persona puede desempeñar más de una función siempre y cuando la suma de la carga horaria semanal no exceda 48 horas.

PRINCIPALES INDICADORES POR ENTIDAD UNIVERSITARIA

31 de marzo 2020

MATRÍCULA POR NIVEL EDUCATIVO <sup>33</sup>

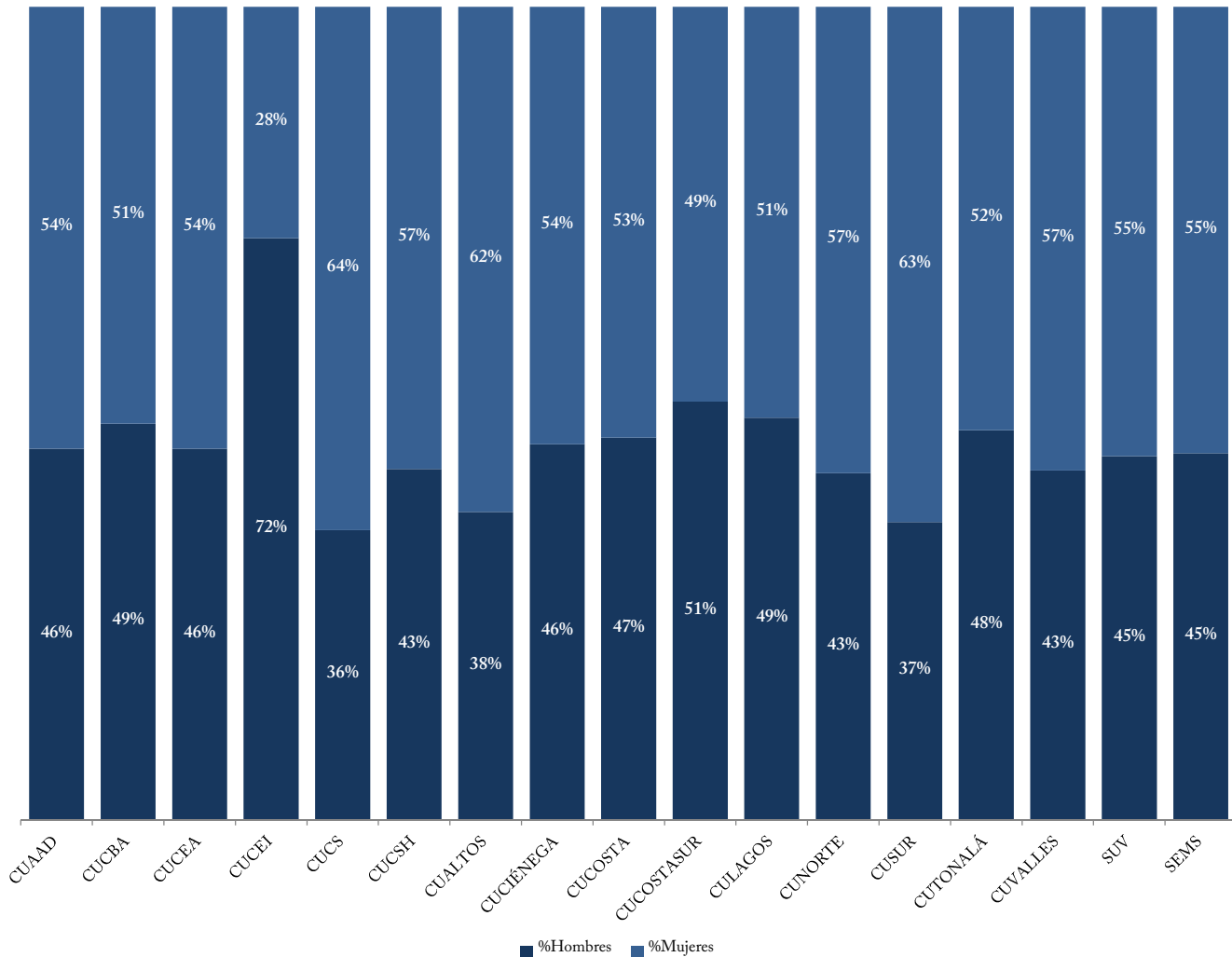


Nivel	CUAAD	CUCBA	CUCEA	CUCEI	CUCS	CUCSH	CUALTOS	CUCIENEGA	CUCOSTA	CUCOSTASUR	CULAGOS	CUNORTE	CUSUR	CUTONALÁ	CUVALLES	SUV
Medio	533	0	0	0	1,385	0	0	0	0	0	0	0	1,073	0	0	137
Pregrado	7,009	6,666	19,319	15,357	14,349	11,618	3,889	5,920	6,477	4,020	2,942	4,558	6,950	7,020	4,098	3,483
TSU	0	0	0	0	1,554	0	0	0	0	209	0	0	0	0	0	0
Lic.	7,009	6,666	19,319	15,357	12,795	11,618	3,889	5,920	6,477	3,811	2,942	4,558	6,950	7,020	4,098	3,483
Posgrado	271	247	948	323	2,902	466	82	29	153	165	29	193	139	199	97	325
Esp.	0	0	0	0	2,412	0	37	0	0	0	0	0	0	0	0	0
Mtria.	233	142	785	210	208	318	22	19	88	142	14	193	122	144	90	303
Doc.	38	105	163	113	282	148	23	10	65	23	15	0	17	55	7	22

<sup>33</sup> Fuente: Cuestionarios 911 SEP-ANUIES-INEGI de inicio de cursos ciclo escolar 2019-2020. Corte a: Septiembre de 2019. Notas: El conteo no incluyen a los 158,229 alumnos de nivel medio en el SEMS.



MATRÍCULA POR SEXO<sup>34</sup>

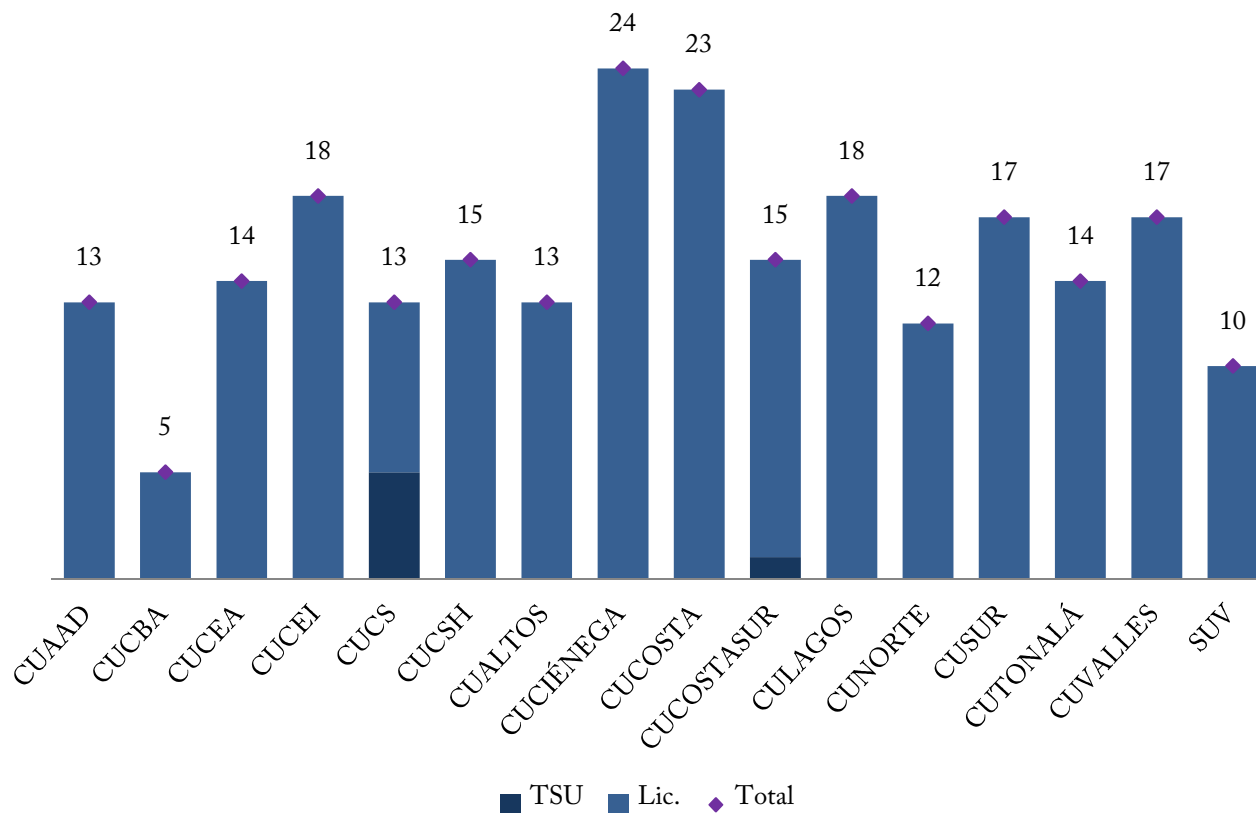


Nivel/Sexo	CUAAD	CUCBA	CUCEA	CUCEI	CUCS	CUCSH	CUALTOS	CUCIÉNEGA	CUCOSTA	CUCOSTASUR	CULAGOS	CUNORTE	CUSUR	CUTONALÁ	CUVALLES	SUV	SEMS
Medio	533	0	0	0	1,385	0	0	0	0	0	0	0	1,073	0	0	137	158,229
Hombre	350	0	0	0	360	0	0	0	0	0	0	0	263	0	0	47	71,338
Mujer	183	0	0	0	1,025	0	0	0	0	0	0	0	810	0	0	90	86,891
Superior	7,280	6,913	20,267	15,680	17,251	12,084	3,971	5,949	6,630	4,185	2,971	4,751	7,089	7,219	4,195	3,808	0
Hombre	3,216	3,368	9,253	11,216	6,279	5,213	1,504	2,748	3,117	2,153	1,469	2,026	2,727	3,460	1,803	1,718	0
Mujer	4,064	3,545	11,014	4,464	10,972	6,871	2,467	3,201	3,513	2,032	1,502	2,725	4,362	3,759	2,392	2,090	0

<sup>34</sup> Fuente: Cuestionarios 911 SEP-ANUIES-INEGI de inicio de cursos ciclo escolar 2019-2020. Corte a: Septiembre de 2019.

31 de marzo 2020

PROGRAMAS DE TSU Y LICENCIATURA QUE CUENTAN CON REGISTRO DE  
MATRÍCULA<sup>35</sup>

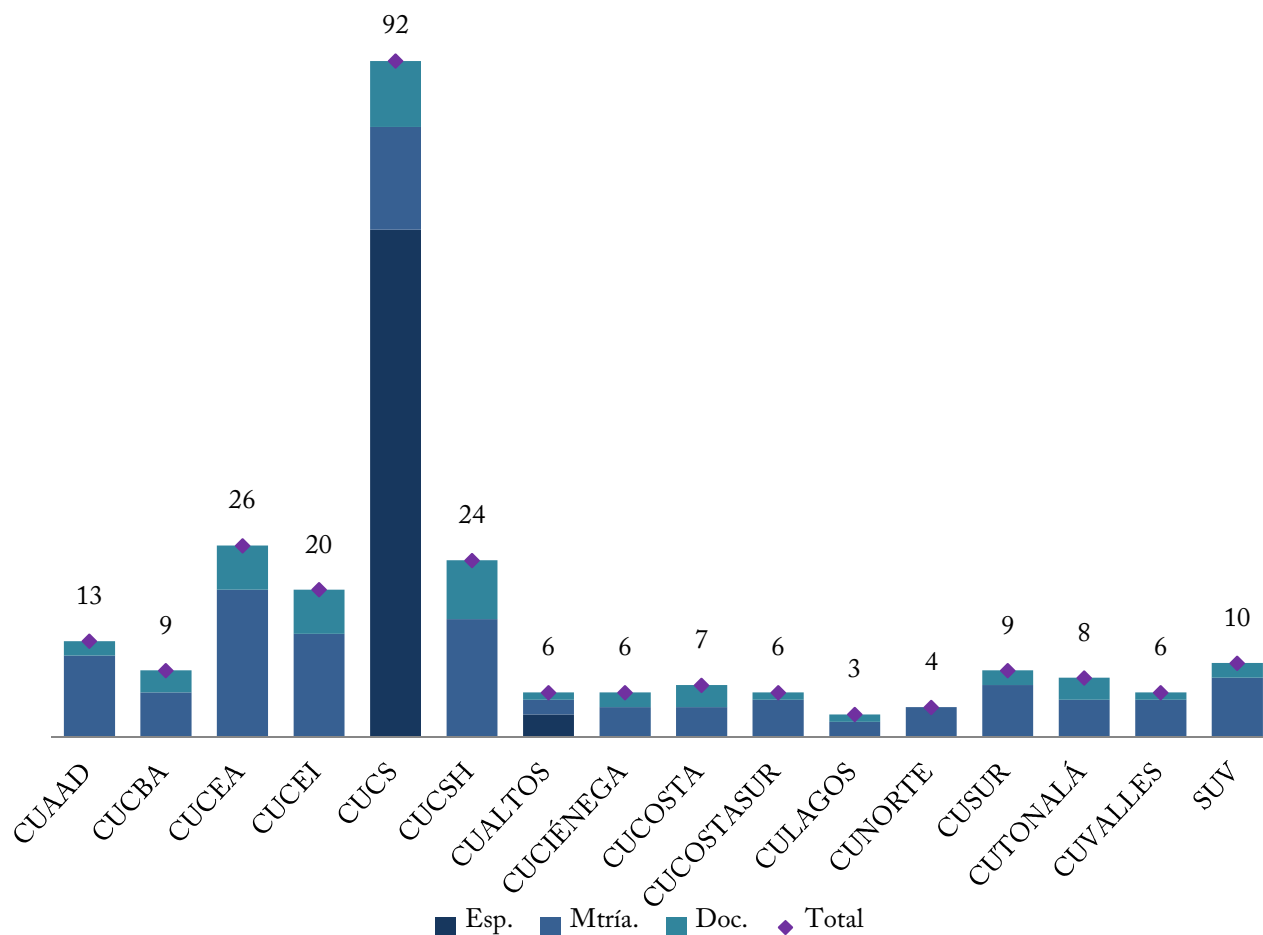


Nivel	CUAAD	CUCBA	CUCEA	CUCEI	CUCS	CUCSH	CUALTOS	CUCIÉNEGA	CUCOSTA	CUCOSTASUR	CULAGOS	CUNORTE	CUSUR	CUTONALÁ	CUVALLES	SUV
TSU	0	0	0	0	5	0	0	0	0	1	0	0	0	0	0	0
Lic.	13	5	14	18	8	15	13	24	23	14	18	12	17	14	17	10

<sup>35</sup> Fuente: Cuestionarios 911 SEP-ANUIES-INEGI de inicio de cursos ciclo escolar 2019-2020. Corte a: Septiembre de 2019. Notas: No todos los programas educativos que cuentan con dictamen vigente son ofertados, el conteo está realizado por sedes. En esta oferta no está incluida la de Profesional Medio. En este conteo no están incluidos los programas de Nivelación.

31 de marzo 2020

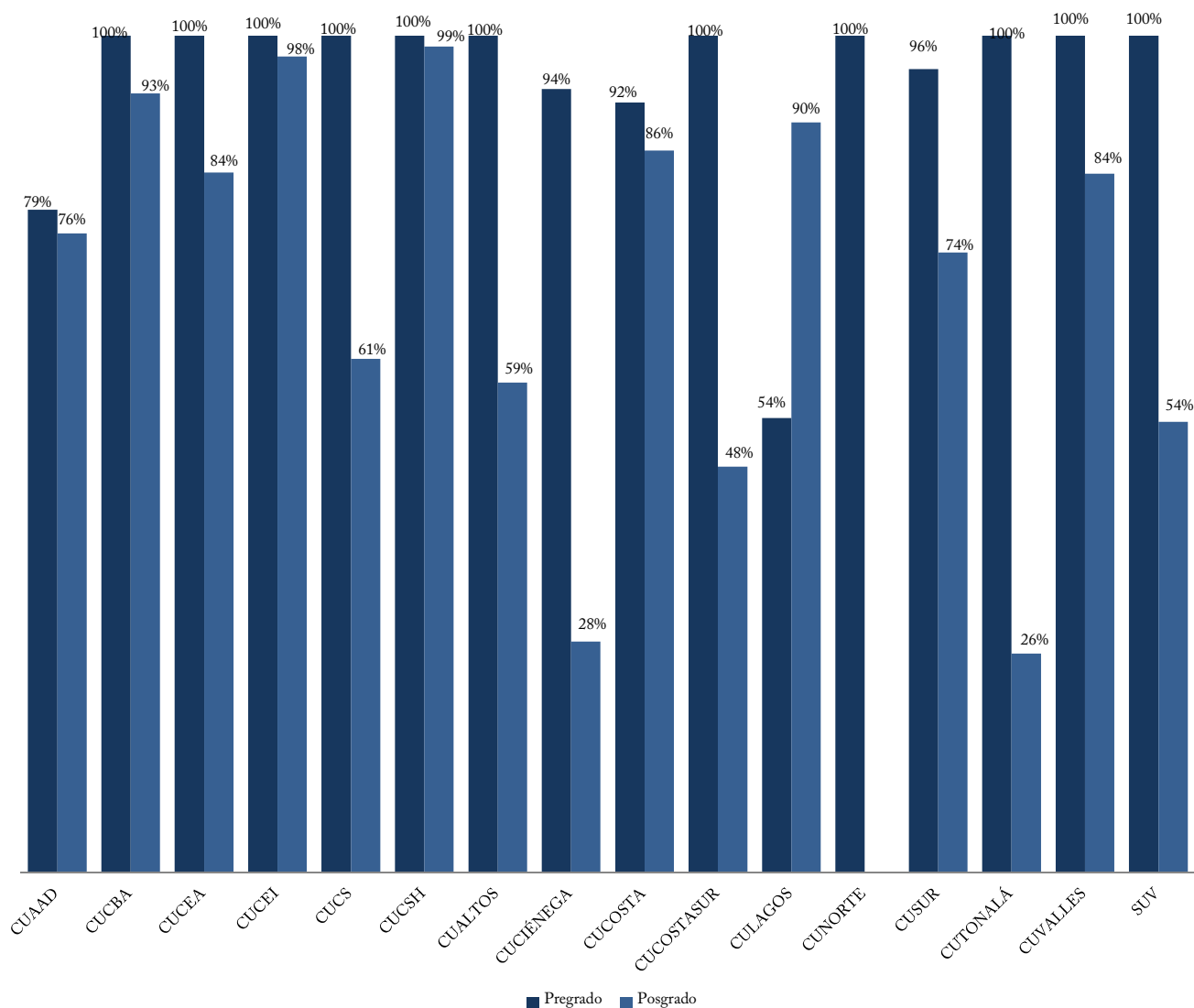
PROGRAMAS DE POSGRADO QUE CUENTAN CON REGISTRO DE MATRÍCULA <sup>36</sup>



Nivel	CUAAD	CUCBA	CUCEA	CUCEI	CUCS	CUCSH	CUALTOS	CUCIÉNEGA	CUCOSTA	CUCOSTASUR	CULAGOS	CUNORTE	CUSUR	CUTONALÁ	CUVALLES	SUV
Esp.	0	0	0	0	69	0	3	0	0	0	0	0	0	0	0	0
Mtría.	11	6	20	14	14	16	2	4	4	5	2	4	7	5	5	8
Doc.	2	3	6	6	9	8	1	2	3	1	1	0	2	3	1	2

<sup>36</sup> Fuente: Cuestionarios 911 SEP-ANUIES-INEGI de inicio de cursos ciclo escolar 2019-2020. Corte a: Septiembre de 2019. Nota: No todos los programas educativos que cuentan con dictamen vigente son ofertados, por lo que la suma de programas con registro de matrícula no coincide con el total de programas con dictamen vigente.

PORCENTAJE DE MATRÍCULA EN PROGRAMAS DE CALIDAD

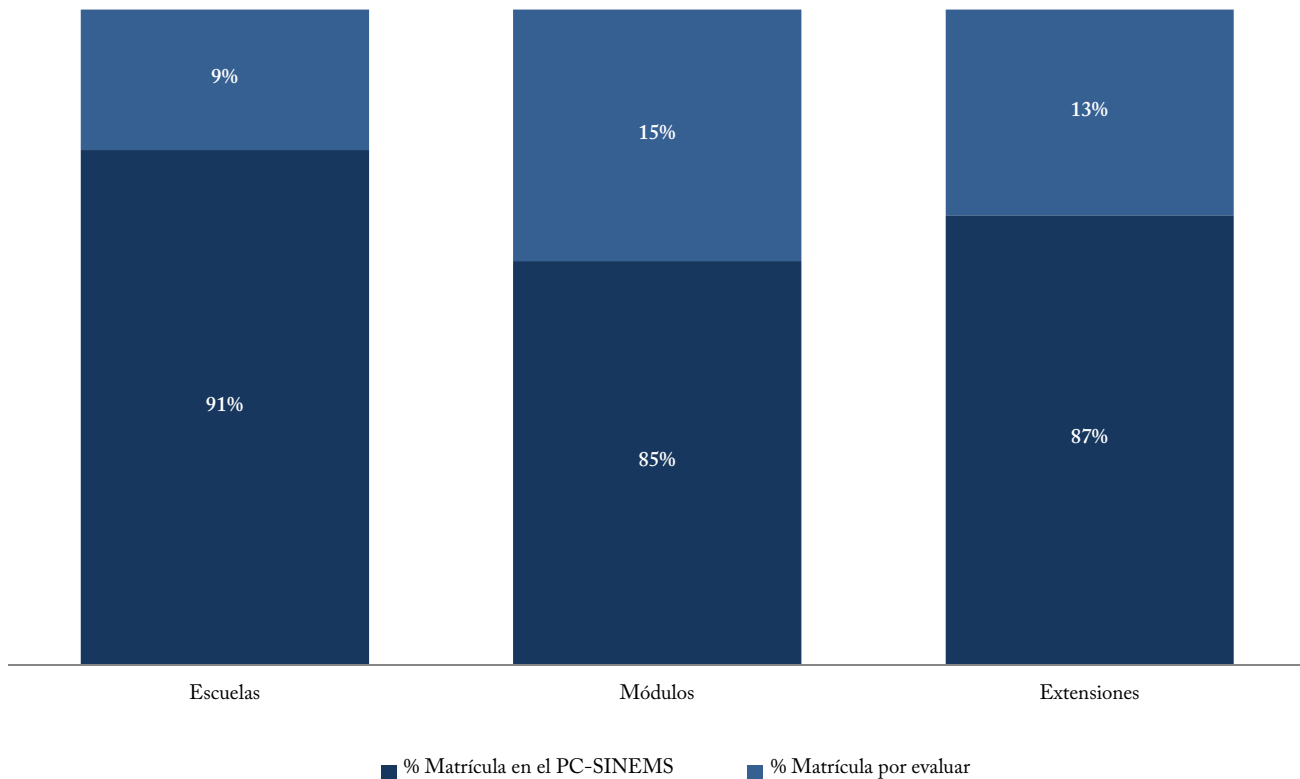


	CUAAD	CUCBA	CUCEA	CUCEI	CUCS	CUCSH	CUALTOS	CUCIÉNEGA	CUCOSTA	CUCOSTASUR	CULAGOS	CUNORTE	CUSUR	CUTONALÁ	CUVALLES	SUV
Pregrado <sup>37</sup>	79.2%	100.0%	100.0%	100.0%	100.0%	100.0%	100.0%	93.6%	92.0%	100.0%	54.3%	100.0%	96.0%	100.0%	100.0%	100.0%
Posgrado <sup>38</sup>	76.4%	93.1%	83.6%	97.5%	61.4%	98.7%	58.5%	27.6%	86.3%	48.5%	89.7%	0.0%	74.1%	26.1%	83.5%	53.8%

<sup>37</sup> Fuentes: Calidad, Coordinación General Académica, Coordinación de Innovación Educativa y Pregrado. Matrícula, Cuestionarios 911 SEP-ANUIES-INEGI de inicio de cursos ciclo escolar 2019-2020. Corte a: 31 de marzo de 2020. Nota: Se considera como un programa de calidad cuando tiene acreditación nacional o internacional o tiene evaluación nivel 1 de CIEES, así como a los programas con nivel de rendimiento académico nivel 1, nivel 2 y nivel 1 plus en el padrón EGEL. Notas: el porcentaje se calcula respecto a la matrícula en programas evaluables. Se acumula la matrícula de las Licenciaturas en Desarrollo Educativo y la Licenciatura en Educación del SUV.

<sup>38</sup> Fuente: Cuestionarios 911 SEP-ANUIES-INEGI de inicio de cursos ciclo escolar 2019-2020. Corte a: 31 de marzo de 2020. Notas: Se considera un programa de calidad cuando pertenece al PNPC. El porcentaje se calcula respecto a la matrícula total de posgrado.

MATRÍCULA EN PLANTELES QUE PERTENECEN AL PC-SINEMS (antes SNB) <sup>39</sup>



	Nivel I <sup>40</sup>	Nivel II	Nivel III	Matrícula en el PC-SINEMS	Matrícula en Educación Media Superior <sup>41</sup>
Escuelas	61,953	41,799	18,320	122,072	133,528
Módulos	6,861	12,406	1,162	20,429	24,138
Extensiones	234	253	125	612	700
UdeG	69,048	54,458	19,607	143,113	158,366

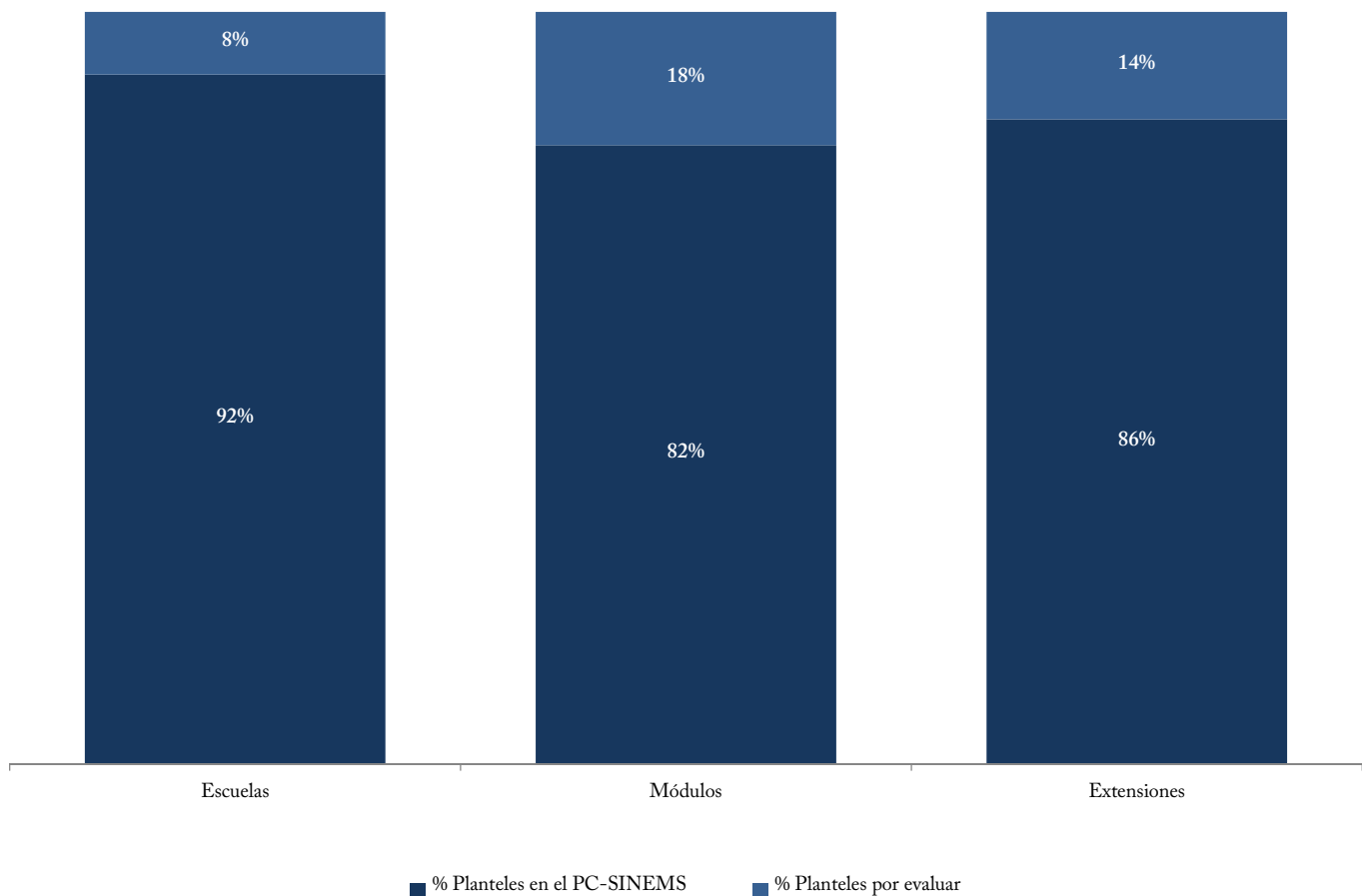
<sup>39</sup> Fuente: Cuestionarios 911 SEP-ANUIES-INEGI de inicio de cursos ciclo escolar 2019-2020. Corte a: Septiembre de 2019. Nota: A partir del 12 de abril de 2019 se presentó la última actualización de los planteles miembros del Padrón de Calidad del Sistema Nacional de Educación Media Superior (PC-SINEMS) por parte del COPEEMS, el cual fue ya disuelto. Debido a lo anterior, el PC-SINEMS se mantiene desde esa fecha sin cambio en el número de planteles acreditados o nivel de acreditación. Las cifras de Educación Media Superior se encuentran en proceso de oficialización por parte de la Secretaría de Educación Pública.

<sup>40</sup> Notas: Se incluyen los 137 alumnos del Bachillerato en línea que oferta el SUV, perteneciente al Sistema de Universidad Virtual considerado como escuela. Este Bachillerato se convirtió en el primero de su tipo en el país en ser evaluado y en formar parte del PC-SINEMS.

<sup>41</sup> Fuente: Cuestionarios 911 SEP-ANUIES-INEGI de inicio de cursos ciclo escolar 2019-2020. Corte a: Septiembre de 2019. Notas: Los 137 alumnos del bachillerato en el SUV se consideran como en escuela.

31 de marzo 2020

PLANTELES QUE PERTENECEN AL PC-SINEMS antes (SNB) <sup>42</sup>



	Nivel I <sup>43</sup>	Nivel II	Nivel III	Total de Planteles en el PC-SINEMS	Total de Planteles de Educación Media Superior <sup>44</sup>
Escuelas	36	23	7	66	72
Módulos	29	45	5	79	96
Extensiones	2	3	1	6	7
UdeG	67	71	13	151	175

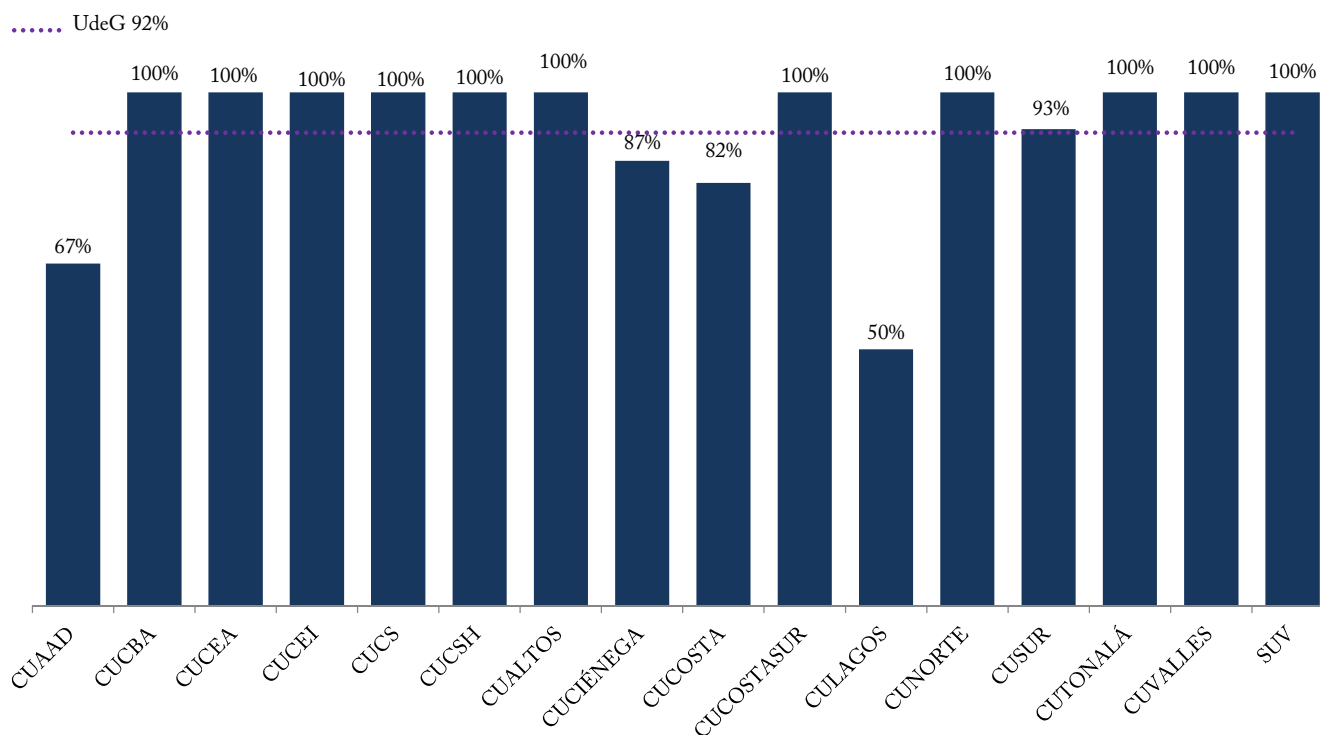
<sup>42</sup> Fuente: Sistema de Educación Media Superior, Coordinación de Planeación y Evaluación. Sistema de Universidad Virtual, Coordinación de Planeación. Corte a: 31 de marzo de 2020. Nota: A partir del 12 de abril de 2019 se presentó la última actualización de los planteles miembros del Padrón de Calidad del Sistema Nacional de Educación Media Superior (PC-SINEMS) por parte del COPEEMS, el cual fue ya disuelto. Debido a lo anterior, el PC-SINEMS se mantiene desde esa fecha sin cambio en el número de planteles acreditados o nivel de acreditación. Las cifras de Educación Media Superior se encuentran en proceso de oficialización por parte de la Secretaría de Educación Pública.

<sup>43</sup> Notas: Se incluye un Bachillerato en línea, perteneciente al Sistema de Universidad Virtual considerado como una escuela. Este Bachillerato, se convirtió en el primero de su tipo en el país en ser evaluado y en formar parte del PC-SINEMS.

<sup>44</sup> Fuente: Sistema de Educación Media Superior, Coordinación de Planeación y Evaluación. Sistema de Universidad Virtual, Coordinación de Planeación. Corte a: 31 de marzo de 2020. Nota: El bachillerato en el SUV se considera como una escuela.

31 de marzo 2020

PE DE TSU Y LICENCIATURA EVALUADOS EN NIVEL 1 POR LOS CIEES <sup>45</sup>, ACREDITADOS POR COPAES <sup>46</sup>,  
CON ACREDITACIÓN INTERNACIONAL <sup>47</sup> Y EN EL PADRÓN EGEL <sup>48</sup>



	CUAAD	CUCBA	CUCEA	CUCEI	CUCS	CUCSH	CUALTOS	CUCIÉNEGA	CUCOSTA	CUCOSTASUR	CULAGOS	CUNORTE	CUSUR	CUTONALÁ	CUVALLES	SUV
Nivel 1 CIEES	1	0	0	1	7	5	0	1	1	2	4	4	2	11	2	3
Acreditados	7	4	11	14	5	13	13	12	13	11	1	5	11	0	10	5
Internacional	0	1	4	1	8	1	3	1	3	2	1	1	3	2	2	4
Padrón EGEL	1	3	10	9	5	5	10	1	6	2	0	0	8	3	4	0
PE de Calidad <sup>49</sup>	8	5	11	14	12	14	13	13	14	13	5	9	13	13	12	7

<sup>45</sup> Fuente: Coordinación General Académica, Coordinación de Innovación Educativa y Pregrado. Notas: La distribución incluye el TSU en Prótesis Dental, TSU en Radiología e Imagen, TSU en Emergencias, Seguridad Laboral y Rescates, TSU en Terapia Física, TSU en Terapia Respiratoria y la Nivelación a la Licenciatura en Enfermería en el CUCS. Además la nivelación de la Licenciatura en Trabajo Social en el CUCSH y la nivelación a la Licenciatura en Enfermería en CUSUR y CUVALLES. El conteo es por PE, diferenciando a las sedes.

Ídem. Nota: El conteo incluye el TSU en Electrónica y Mecánica Automotriz en CUCOSTASUR y la Nivelación en la Licenciatura en Trabajo Social en el CUCSH. El conteo es por PE, diferenciando a las sedes.

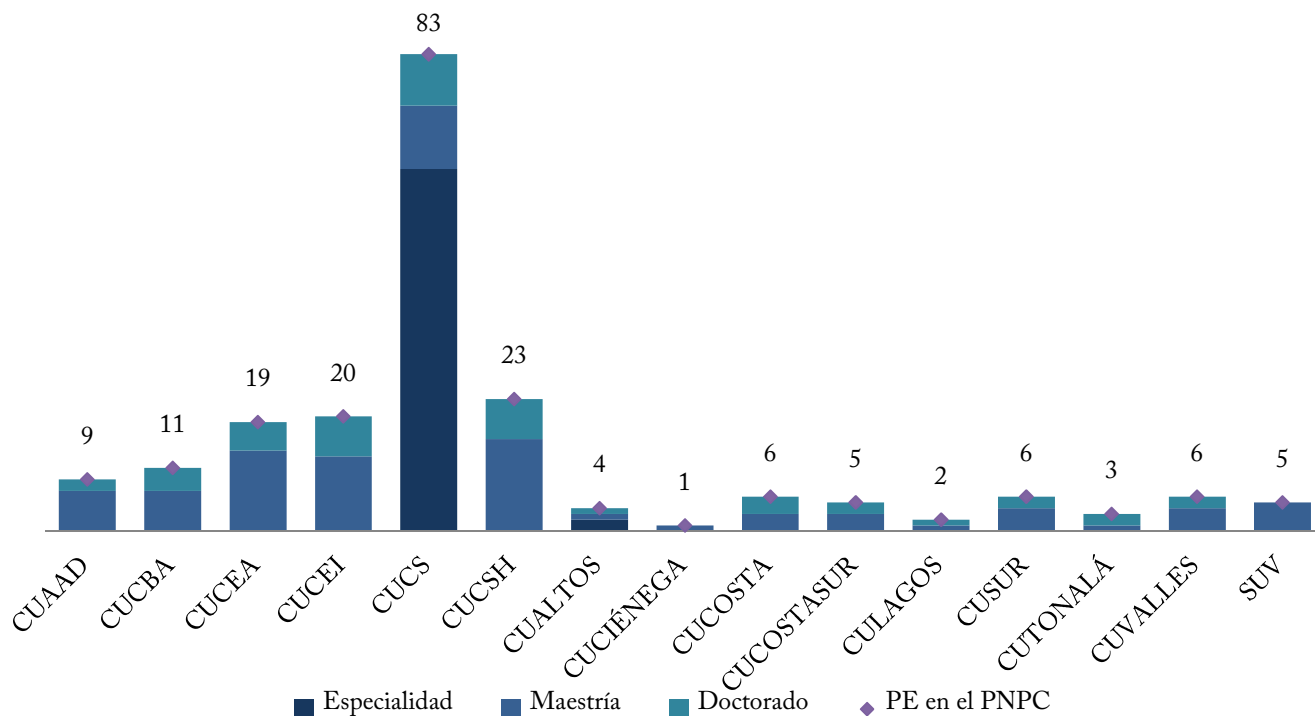
Ídem. Nota: El conteo incluye la Nivelación a la Licenciatura en Enfermería y el TSU en Radiología e Imagen en el CUCS. El conteo es por PE sin diferenciar a las sedes.

<sup>47</sup> Ídem. Nota: Se considera a los programas con nivel de rendimiento académico nivel 1, nivel 2 y nivel 1 plus en el padrón EGEL.

<sup>48</sup> Ídem. Nota: Se considera como un programa de calidad cuando tiene acreditación nacional o internacional o tiene evaluación nivel 1 de CIEES; el porcentaje se calcula respecto a los PE evaluables.

31 de marzo 2020

PE RECONOCIDOS POR EL CONACyT EN EL PNPC<sup>50</sup>



	CUAAD	CUCBA	CUCEA	CUCEI	CUCS	CUCSH	CUALTOS	CUCIÉNEGA	CUCOSTA	CUCOSTASUR	CULAGOS	CUSUR	CUTTONALÁ	CUVALLES	SUV
Especialidad	0	0	0	0	63	0	2	0	0	0	0	0	0	0	0
Maestría	7	7	14	13	11	16	1	1	3	3	1	4	1	4	5
Doctorado	2	4	5	7	9	7	1	0	3	2	1	2	2	2	0
PE en el PNPC	9	11	19	20	83	23	4	1	6	5	2	6	3	6	5

<sup>50</sup> Fuente: Coordinación General Académica, Coordinación de Investigación, Posgrado y Vinculación. Corte a: 31 de marzo de 2020.

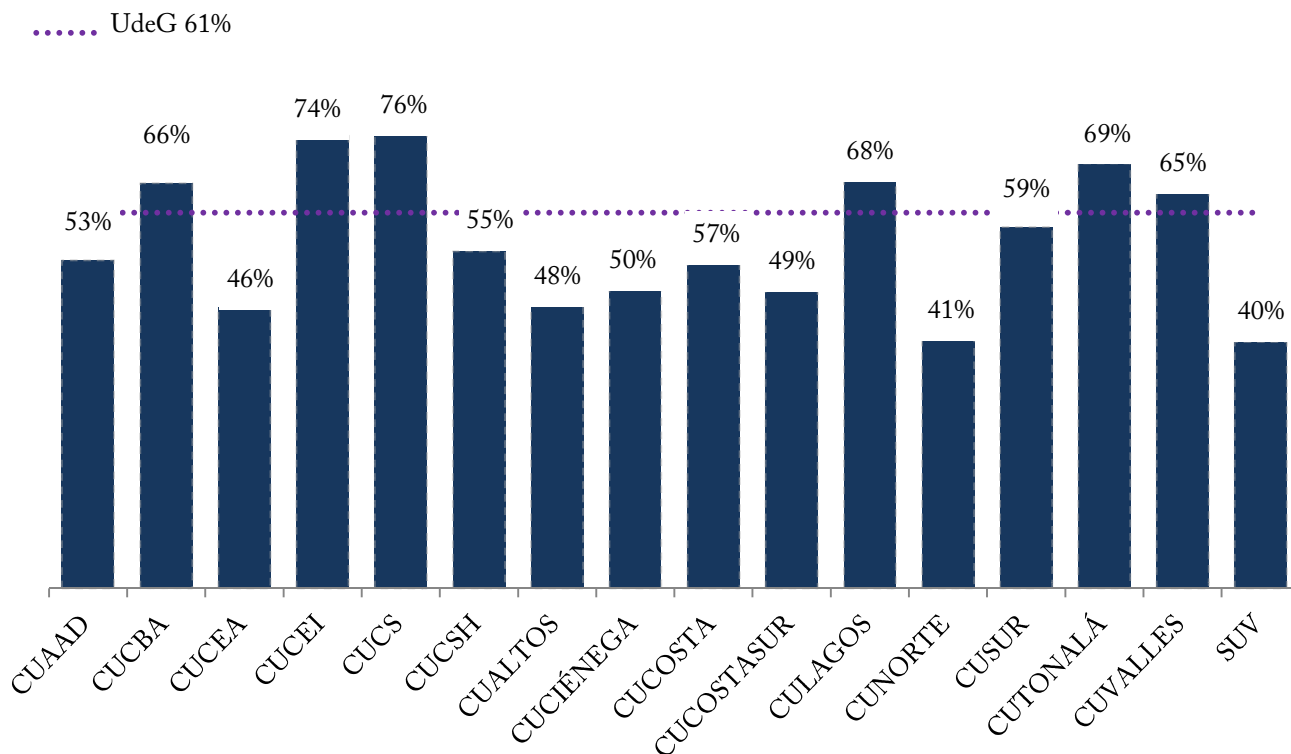
Notas: El CONACyT diferencia la orientaciones de una maestría y un doctorado en CUCBA, y un doctorado en CUVALLES; además, 7 especialidades se cuentan en dos lugares diferentes, 5 especialidades en tres lugares diferentes y 2 especialidades en cuatro lugares diferentes, todas del CUCS. Por otra parte, el Doctorado y el Doctorado Directo en Ciencias en Procesos Biotecnológicos de CUCEI, CONACyT los identifica como 2 posgrados diferentes. Asimismo, el Doctorado y el Doctorado Directo en Ciencias en Biosistemática, Ecología y Manejo de Recursos Naturales y Agrícolas reconocidos para 3 sedes (CUCBA, CUCOSTASUR y CUCOSTA) y que CONACyT identifica como 2 posgrados diferentes intercentros. Por esto último, no necesariamente suman 199 el conteo de los programas. La distribución por programa sin diferenciar los intercentros es 65 especialidades, 91 maestrías y 43 doctorados.

Cabe mencionar que 4 PE son inter-institucionales, los cuales están registrados en otra Universidad, pero se ofertan tanto para la institución que la registro, como para las universidades que participan en el programa y por esa colaboración, la Universidad de Guadalajara recibe becas del CONACyT.



MIEMBROS DEL SNI POR NIVEL Y DEL SNCA <sup>51</sup>

31 de marzo 2020

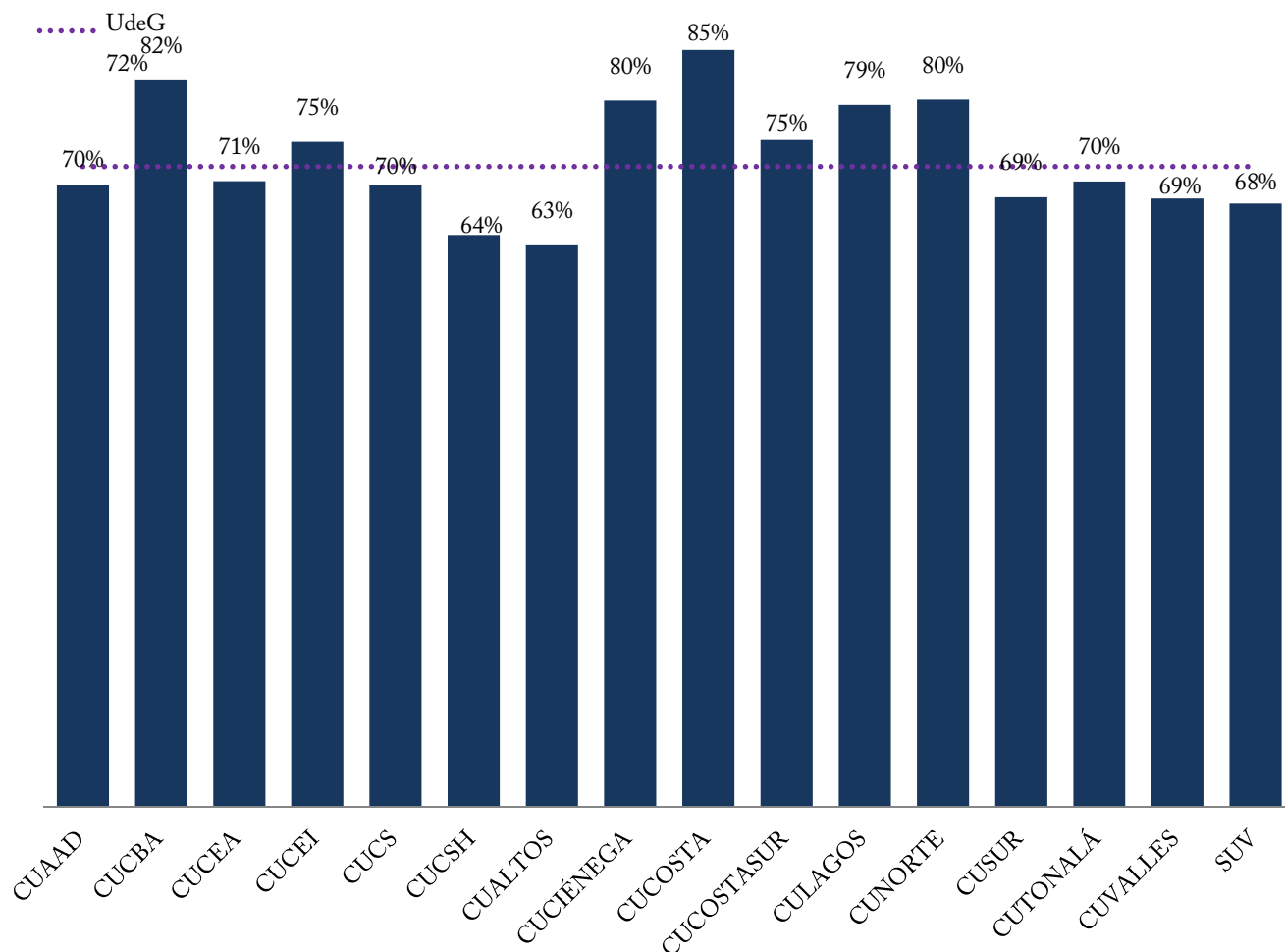


Nivel	CUAAD	CUCBA	CUCEA	CUCEI	CUCS	CUCSH	CUALTOS	CUCIÉNEGA	CUCOSTA	CUCOSTASUR	CULAGOS	CUNORTE	CUSUR	CUTONALÁ	CUVALLES	SUV
Candidato	11	29	38	64	57	35	9	20	21	21	7	10	11	35	22	9
Nivel I	20	70	59	172	135	114	14	28	25	28	32	6	26	34	41	9
Nivel II	7	23	12	33	31	32	3	4	4	2	5	1	6	0	1	0
Nivel III	0	5	3	5	21	14	0	1	1	1	0	0	1	0	0	0
Emérito	0	0	1	0	0	2	0	0	0	0	0	0	0	0	0	0
SNCA	3	0	0	0	0	1	0	0	1	0	0	0	0	0	0	0

<sup>51</sup> Fuentes: SNI, Coordinación General Académica, Coordinación de Investigación, Posgrado y Vinculación; PTC con Doctorado, Coordinación General Académica, Unidad de Mejoramiento y Formación Académica, Sistema Unificado Prodep. Corte a: 31 de marzo de 2020. Notas: La adscripción por CU se encuentra tal y como CONACyT la reconoce, para cambios de adscripción de CU, el investigador debe realizar un trámite de notificación, que es personal ante el CONACyT. Se calcula el porcentaje de PTC adscritos al SNI, con respecto al total de PTC con doctorado en centros universitarios y SUV, se consideran los estatus Activo, Activo Becado, Activo con Licencia, Activo en Comisión, Activo en Sabático.

31 de marzo 2020

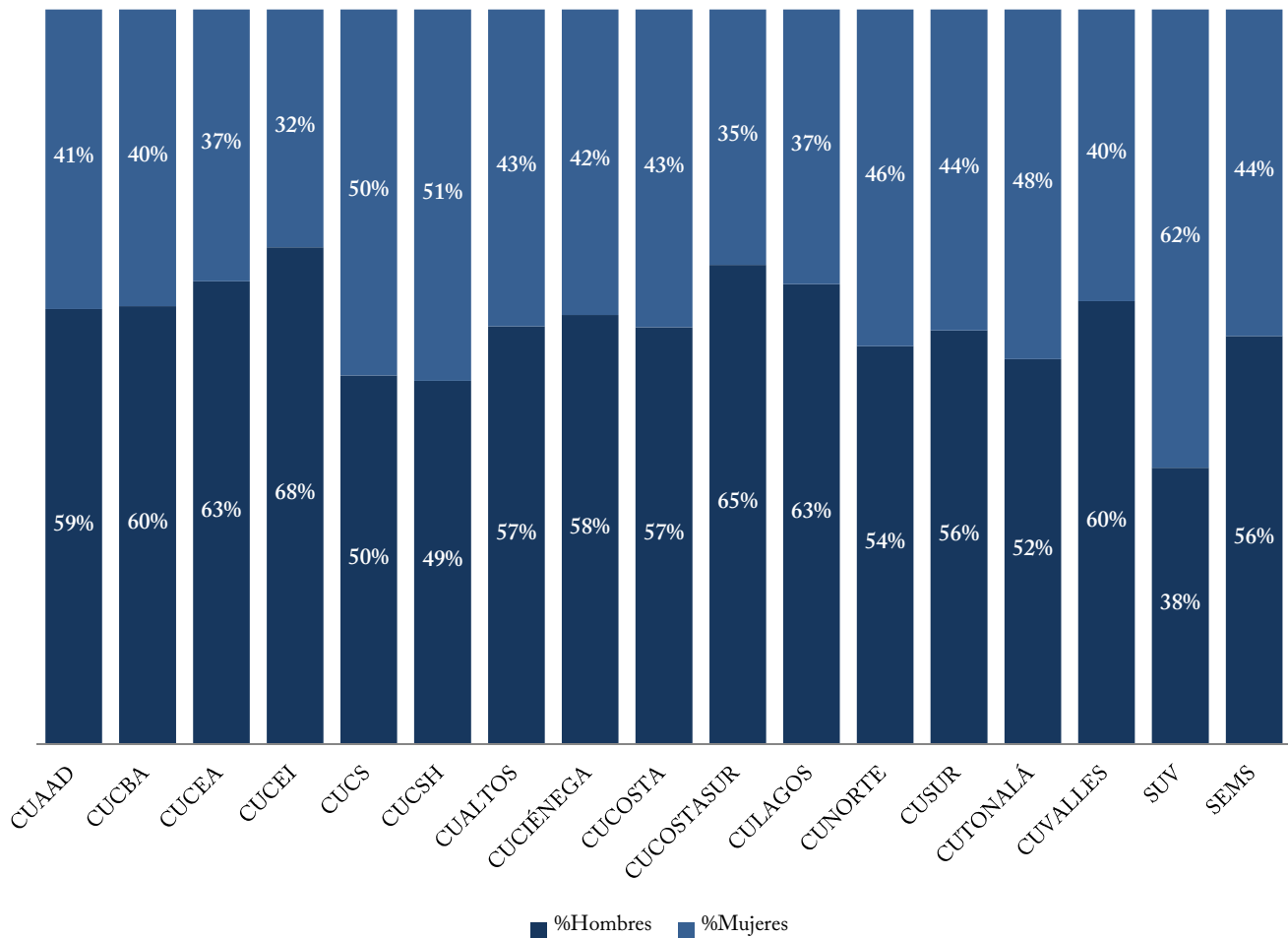
PTC CON PERFIL DESEABLE REGISTRADO ANTE PRODEP<sup>52</sup>



	CUAAD	CUCBA	CUCEA	CUCEI	CUCS	CUCSH	CUALTOS	CUCIÉNEGA	CUCOSTA	CUCOSTASUR	CULAGOS	CUNORTE	CUSUR	CUTONALÁ	CUVALLES	SUV
Perfil PRODEP	145	244	306	407	361	372	69	129	122	124	72	59	101	105	96	68

<sup>52</sup> Fuente: Coordinación General Académica, Unidad de Mejoramiento y Formación Académica. Corte a: 31 de marzo de 2020. Nota: Se calcula el porcentaje de PTC con perfil PRODEP, con respecto al total de PTC con posgrado en centros universitarios y SUV.

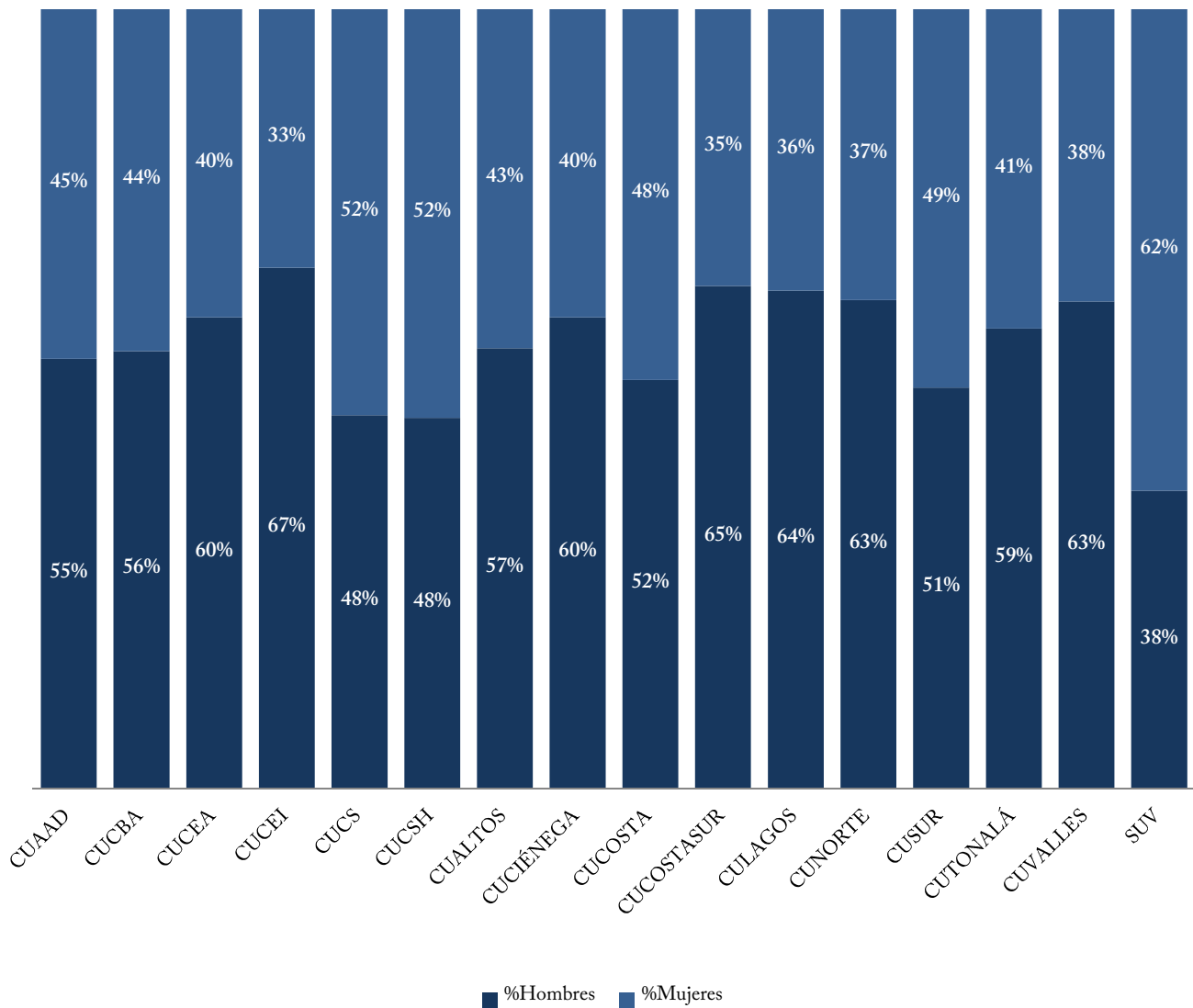
PTC POR SEXO <sup>53</sup>



	CUAAD	CUCBA	CUCEA	CUCEI	CUCS	CUCSH	CUALTOS	CUCIÉNEGA	CUCOSTA	CUCOSTASUR	CULAGOS	CUNORTE	CUSUR	CUTONALÁ	CUVALLES	SUV	SEMS	AG
Hombres	125	189	283	376	269	316	58	97	80	105	57	39	80	86	79	38	691	0
Mujeres	86	128	166	180	267	323	44	69	61	56	34	33	62	78	52	63	553	0
Número de PTC	211	317	449	556	536	639	102	166	141	161	91	72	142	164	131	101	1,244	0

<sup>53</sup> Fuente: Coordinación General de Recursos Humanos. Corte a: 31 de marzo de 2020. Notas: Se considera sólo PTC con estatus de titular vigente o en licencia con goce, comisionados. Se contabilizan plazas pagables tales como interinos, titulares en licencia con goce, interinos cubriendo a titulares en licencia con goce, etc. Información correspondiente a la nómina de la segunda quincena de marzo.

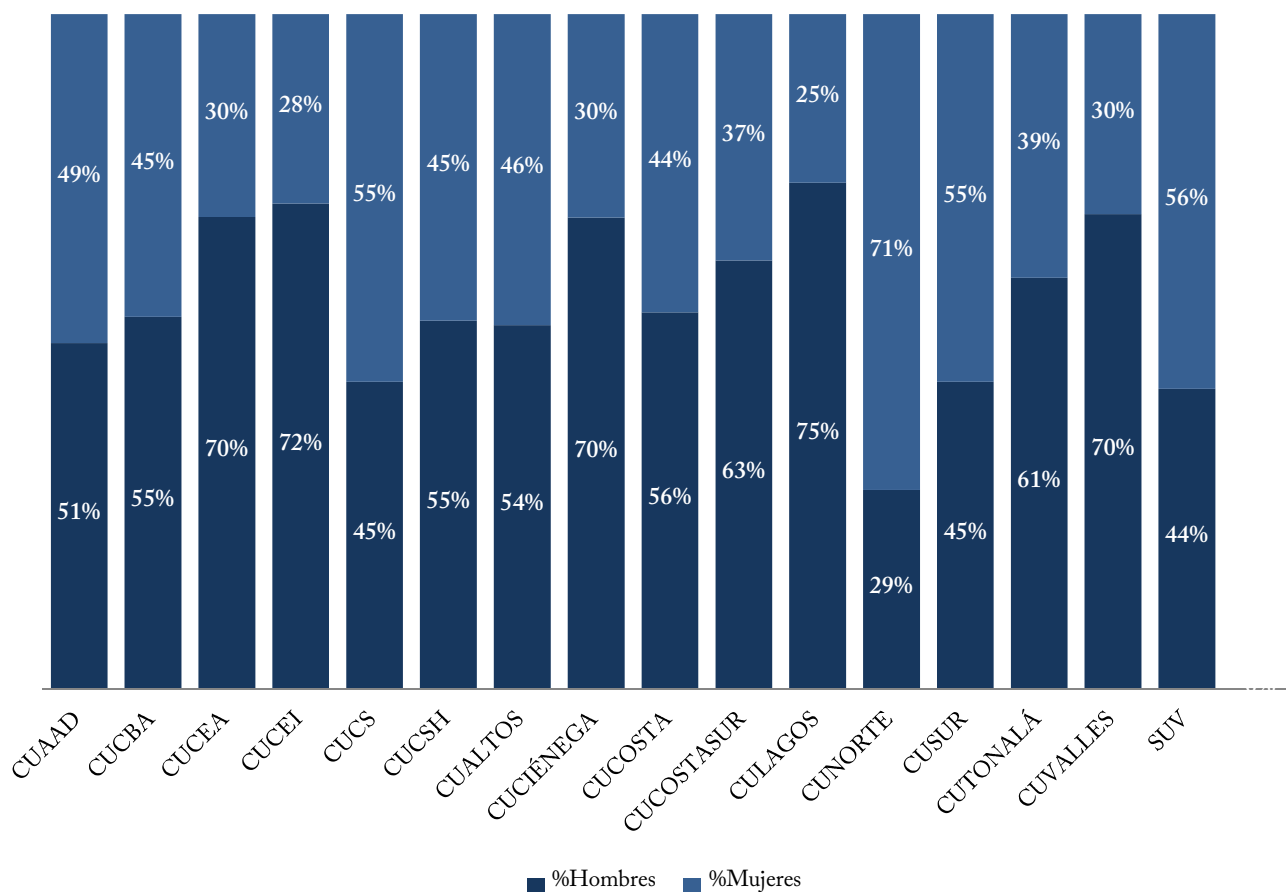
PTC CON PERFIL DESEABLE REGISTRADO ANTE PRODEP POR SEXO<sup>54</sup>



	CUAAD	CUCBA	CUCEA	CUCEI	CUCS	CUCSH	CUALTOS	CUCIÉNEGA	CUCOSTA	CUCOSTASUR	CULAGOS	CUNORTE	CUSUR	CUTONALÁ	CUVALLES	SUV
Hombres	80	137	185	272	173	177	39	78	64	80	46	37	52	62	60	26
Mujeres	65	107	121	135	188	195	30	51	58	44	26	22	49	43	36	42
Número de Perfil PRODEP	145	244	306	407	361	372	69	129	122	124	72	59	101	105	96	68

<sup>54</sup> Fuente: Coordinación General Académica, Unidad de Mejoramiento y Formación Académica. Corte a: 31 de marzo de 2020.

PTC MIEMBROS DEL SNI/SNCA POR SEXO <sup>55</sup>

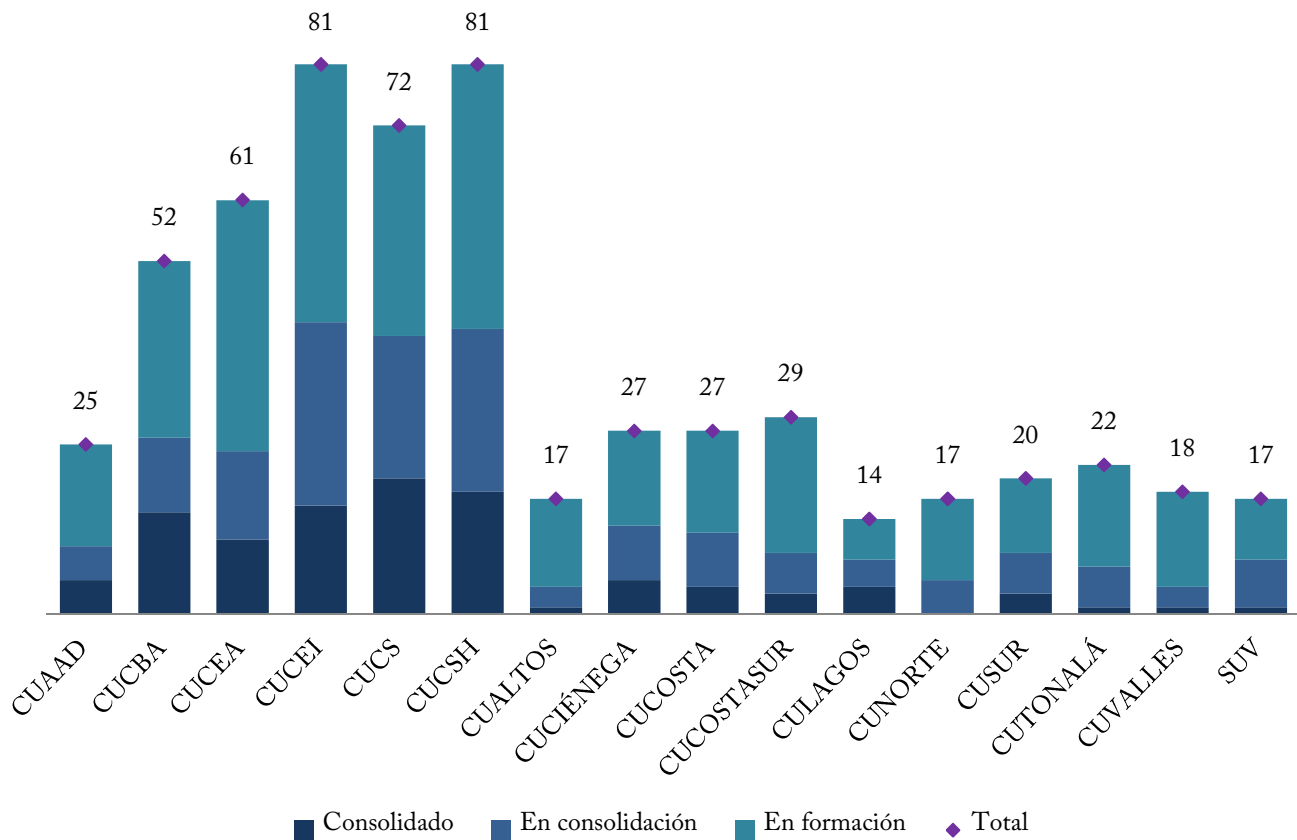


	CUAAD	CUCBA	CUCEA	CUCEI	CUCS	CUCSH	CUALTOS	CUCIÉNEGA	CUCOSTA	CUCOSTASUR	CULAGOS	CUNORTE	CUSUR	CUTONALÁ	CUVALLES	SUV
Hombres	21	70	79	197	111	108	14	37	29	33	33	5	20	42	45	8
Mujeres	20	57	34	77	133	90	12	16	23	19	11	12	24	27	19	10
Número de SNI/SNCA	41	127	113	274	244	198	26	53	52	52	44	17	44	69	64	18

<sup>55</sup> Fuente: Coordinación General Académica, Coordinación de Investigación, Posgrado y Vinculación. Corte a: 31 de marzo de 2020. Nota: La adscripción por CU se encuentra tal y como CONACyT la reconoce, para cambios de adscripción de CU, el investigador debe realizar un trámite de notificación, que es personal ante el CONACyT.

31 de marzo 2020

CUERPOS ACADÉMICOS POR GRADO DE CONSOLIDACIÓN<sup>56</sup>

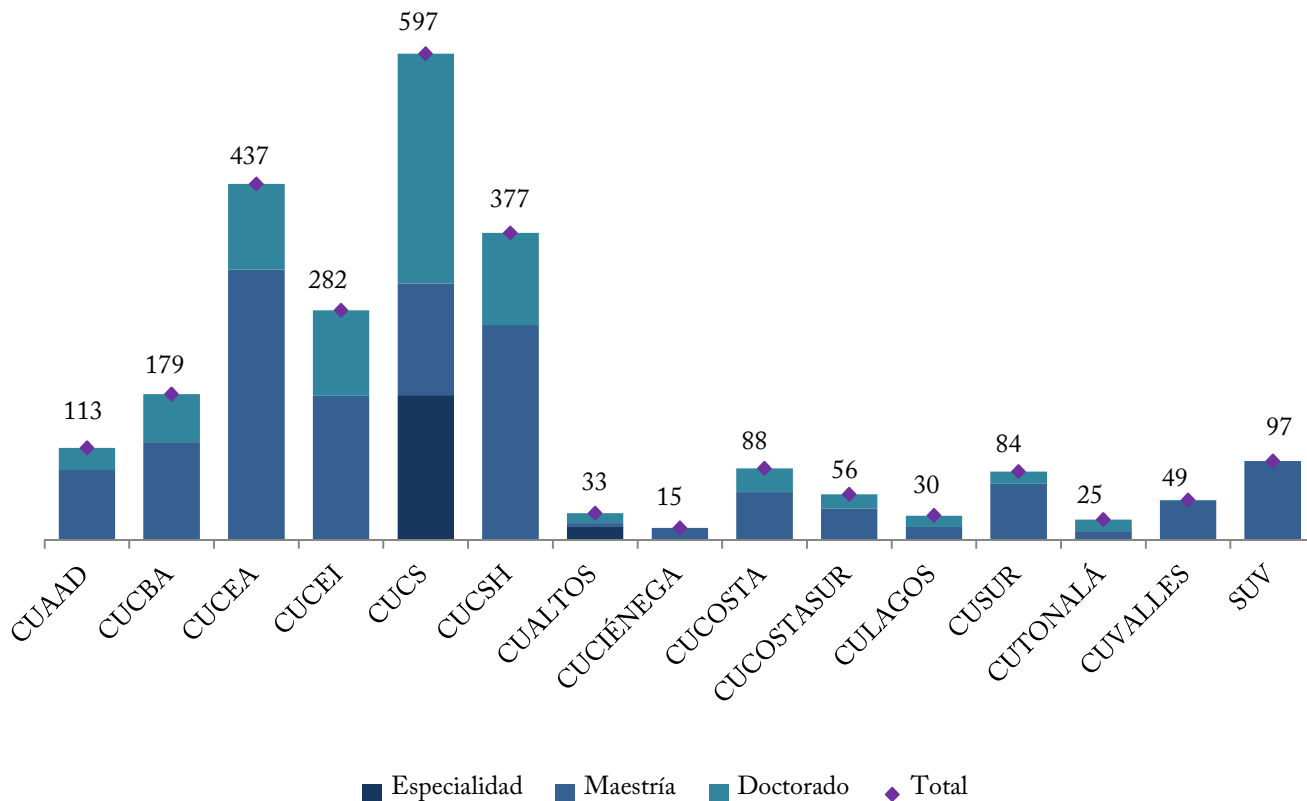


Grado	CUAAD	CUCBA	CUCEA	CUCEI	CUCS	CUCSH	CUALTOS	CUCIÉNEGA	CUCOSTA	CUCOSTASUR	CULAGOS	CUNORTE	CUSUR	CUTONALÁ	CUVALLES	SUV
Consolidado	5	15	11	16	20	18	1	5	4	3	4	0	3	1	1	1
En consolidación	5	11	13	27	21	24	3	8	8	6	4	5	6	6	3	7
En formación	15	26	37	38	31	39	13	14	15	20	6	12	11	15	14	9

<sup>56</sup> Fuente: Coordinación General Académica, Unidad de Mejoramiento y Formación Académica. Corte a: 31 de marzo de 2020. Nota: El CAC: Estudios Psicosociales está incluido dentro de CUCOSTA como aparece en la página oficial de PRODEP, aunque el CA es MultiDES (CUCOSTA-CUCSH).

31 de marzo 2020

ALUMNOS BENEFICIADOS CON BECAS DEL CONACyT <sup>57</sup>



Por nivel educativo	CUAAD	CUCBA	CUCEA	CUCEI	CUCS	CUCSH	CUALTOS	CUCIÉNEGA	CUCOSTA	CUCOSTASUR	CULAGOS	CUSUR	CUTONALÁ	CUVALLES	SUV
Especialidad	0	0	0	0	178	0	16	0	0	0	0	0	0	0	0
Maestría	86	120	332	177	137	264	5	15	59	39	16	69	11	48	97
Doctorado	27	59	105	105	282	113	12	0	29	17	14	15	14	1	0

Por sexo															
Hombres	51	94	228	208	228	177	13	8	39	28	23	28	18	28	36
Mujeres	62	85	209	74	369	200	20	7	49	28	7	56	7	21	61

<sup>57</sup> Fuente: Coordinación General Académica, Coordinación de Investigación, Posgrado y Vinculación. Corte a: 31 de marzo de 2020.

31 de marzo 2020

**UNIVERSITARIOS BENEFICIADOS CON EL PROGRAMA DE BECAS DE  
 POSGRADO DEL PRODEP<sup>58</sup>**



Sexo/Ubicación	CUAAD	CUALTOS	CUCOSTASUR
<i>Hombres</i>	1	0	1
Nacional	0	0	1
Extranjero	1	0	0
<i>Mujeres</i>	0	1	0
Nacional	0	1	0
Extranjero	0	0	0

<sup>58</sup> Fuente: Coordinación General Académica, Unidad de Mejoramiento y Formación Académica. Corte a: 31 de marzo de 2020.





INTERNACIONALIZACIÓN Y COOPERACIÓN, ACCIONES DE MOVILIDAD<sup>59</sup> 31 de marzo 2020

	CUAAD	CUCBA	CUCEA	CUCEJ	CUCS	CUCSH	CUALTOS	CUCIÉNEGA	CUCOSTA	CUCOSTASUR	CULAGOS	CUNORTE	CUSUR	CUTONALÁ	CUVALLES	SUV	SEMS	AG
<i>Estudiantes</i>																		
Entrantes	14	1	11	11	0	19	0	0	1	0	0	0	0	2	0	0	0	0
Salientes	0	0	1	12	4	2	1	0	0	0	0	0	3	0	0	0	0	0
<i>Personal académico</i>																		
Entrantes	0	0	0	0	0	0	0	0	0	0	0	0	0	0	0	0	0	0
Salientes	0	0	0	0	0	0	0	0	0	0	0	0	1	0	0	0	0	0
<i>Personal administrativo</i>																		
Entrantes	0	0	0	1	0	0	0	0	0	0	0	0	0	0	0	0	0	0
Salientes	0	0	0	0	0	0	0	0	0	0	0	0	0	0	0	0	0	4

<sup>59</sup> Fuente: Coordinación General de Cooperación e Internacionalización. Corte a: 31 de marzo de 2020. Notas: Los números de estudiantes entrantes y salientes corresponden al mes de marzo. Los números de personal académico y personal administrativo, entrantes y salientes, corresponden al mes de marzo.



RECURSOS HUMANOS POR CATEGORÍA, Y SEXO <sup>60</sup>

31 de marzo 2020

	SEMS			CU/SUV			AG		
	Hombres	Mujeres	Total	Hombres	Mujeres	Total	Hombres	Mujeres	Total
<i>Personal en la Red Universitaria</i>	4,896	4,453	9,349	8,499	7,315	15,814	973	1,125	2,098
<i>Personal académico</i>	3,455	2,885	6,340	5,854	4,401	10,255	5	6	11
Docentes de tiempo completo	690	552	1,242	1,221	957	2,178	0	0	0
Docentes de medio tiempo	218	140	358	106	52	158	0	0	0
Investigadores de tiempo completo	1	1	2	1,056	745	1,801	0	0	0
Investigadores de medio tiempo	0	0	0	10	3	13	0	0	0
Técnicos de tiempo completo	329	280	609	287	344	631	3	6	9
Técnicos de medio tiempo	200	203	403	33	39	72	2	0	2
Profesores de asignatura	2,017	1,709	3,726	3,141	2,261	5,402	0	0	0
<i>Personal administrativo</i>	1,441	1,568	3,009	2,645	2,914	5,559	968	1,119	2,087
Mandos medios y superiores	293	223	516	673	577	1,250	117	93	210
Sindicalizados	978	1,160	2,138	1,371	1,554	2,925	331	384	715
Confianza	101	130	231	251	328	579	304	405	709
Contrato laboral	69	55	124	350	455	805	216	237	453

<sup>60</sup> Fuente: Coordinación General de Recursos Humanos. Corte a: 31 de marzo de 2020. Información correspondiente a la nómina de la segunda quincena de marzo.  
Notas: Unidad de medida: Personas/plazas. Se contabilizan plazas pagables tales como interinos, titulares en licencia con goce, interinos cubriendo a titulares en licencia con goce, etc. El conteo consiste en personas por función, una persona puede desempeñar más de una función siempre y cuando la suma de la carga horaria semanal no exceda 48 horas.

31 de marzo 2020

PUBLICACIONES COMO RESULTADO DE ACTIVIDADES DE INVESTIGACIÓN<sup>61</sup>

Tipo	CUAAD	CUCBA	CUCEA	CUCEI	CUCS	CUCSH	CUALTOS	CUCIÉNEGA	CUCOSTA	CUCOSTASUR	CULAGOS	CUNORTE	CUSUR	CUTONALÁ	CUVALLES	SUV
Antología	0	0	0	0	0	0	0	0	0	0	0	0	0	0	0	0
Artículo en revista arbitrada	30	445	92	382	351	205	32	8	80	95	40	30	71	4	43	23
Artículo en revista sin arbitraje	5	104	9	3	23	83	0	0	27	2	0	0	0	20	0	0
Capítulo de libro	93	0	93	18	88	264	1	22	18	28	2	17	12	18	6	47
Libro	13	39	17	8	42	102	1	8	16	9	0	4	6	6	2	13
Memoria	5	0	1	119	134	0	3	0	2	7	0	5	3	6	0	5
Otros	2	0	0	50	38	1	3	0	0	3	0	3	1	0	0	6

<sup>61</sup> Fuentes: Centros Universitarios y el SUV. Corte a: Diciembre de 2019. Nota: Información recibida para la Estadística Institucional 2019.



SIGLARIO

31 de marzo 2020

AG	Administración General
ANUIES	Asociación Nacional de Universidades e Instituciones de Educación Superior
CA	Cuerpo Académico
CAC	Cuerpo Académico Consolidado
CAEC	Cuerpo Académico en Consolidación
CAEF	Cuerpo Académico en Formación
CIEES	Comités Interinstitucionales para la Evaluación de la Educación Superior
CONACyT	Consejo Nacional de Ciencia y Tecnología
COPAES	Consejo para la Acreditación de la Educación Superior
COPEEMS	Consejo para la Evaluación de la Educación del Tipo Medio Superior, A.C.
CGPV	Coordinación General de Planeación y Evaluación
CU	Centro Universitario
CUAAD	Centro Universitario de Arte, Arquitectura y Diseño
CUCBA	Centro Universitario de Ciencias Biológicas y Agropecuarias
CUCEA	Centro Universitario de Ciencias Económico Administrativas
CUCEI	Centro Universitario de Ciencias Exactas e Ingenierías
CUCS	Centro Universitario de Ciencias de la Salud
CUCSH	Centro Universitario de Ciencias Sociales y Humanidades
CUALTOS	Centro Universitario de los Altos
CUCIÉNEGA	Centro Universitario de la Ciénega
CUCOSTA	Centro Universitario de la Costa
CUCOSTASUR	Centro Universitario de la Costa Sur
CULAGOS	Centro Universitario de los Lagos
CUNORTE	Centro Universitario del Norte
CUSUR	Centro Universitario del Sur
CUTONALÁ	Centro Universitario de Tonalá
CUVALLES	Centro Universitario de los Valles
Doc.	Doctorado
Esp.	Especialidad
HCGU	Honorable Consejo General Universitario
INEGI	Instituto Nacional de Estadística y Geografía
LGAC	Líneas de Generación y Aplicación Innovadora del Conocimiento

## SIGLARIO

31 de marzo 2020

Mtría.	Maestría
MultiDES	Múltiples Dependencias de Educación Superior
PE	Programa Educativo
PFC	Programa de Fomento a la Calidad
PC-SINEMS	Padrón de Calidad del Sistema Nacional de Educación Media Superior
PNP	Padrón Nacional de Posgrado
PNPC	Padrón Nacional de Posgrados de Calidad
PRODEP	Programa para el Desarrollo Profesional Docente
PTC	Profesor de Tiempo Completo
SEMS	Sistema de Educación Media Superior
SEP	Secretaría de Educación Pública
SNI	Sistema Nacional de Investigadores
SNCA	Sistema Nacional de Creadores de Arte
SUV	Sistema de Universidad Virtual
TSU	Técnico Superior Universitario