



31 de julio 2020

NUMERALIA INSTITUCIONAL

INFORMACIÓN GENERAL

| COMPOSICIÓN DE LA RED UNIVERSITARIA | | | |
|-------------------------------------|-------------------------|---|---------------------------------------|
| 15 | Centros universitarios | | |
| | 6 | Temáticos | |
| | 9 | Regionales | |
| 2 | Sistemas universitarios | | |
| | 1 | Sistema de Universidad Virtual ¹ | |
| | 1 | Sistema de Educación Media Superior | |
| | | 71 | Escuelas |
| | | | 27 Metropolitanas ² |
| | | | 44 Regionales |
| | | 96 | Módulos |
| | | | 3 Metropolitanos |
| | | | 93 Regionales ³ |
| | | 7 | Extensiones |
| | | | - Metropolitanas |
| | | | 7 Regionales |
| | | 174 | Planteles de Educación Media Superior |

¹ Nota: El Sistema de Universidad Virtual oferta un bachillerato en línea.

² Nota: La Escuela Preparatoria Regional de Tonalá y la Escuela Preparatoria Regional de Tonalá Norte se consideran metropolitanas.

³ Nota: Se incluye el módulo Usmajac adscrito a la Escuela Preparatoria Regional de Sayula. Dictaminada por el HCGU.



31 de julio 2020

| MATRÍCULA ⁴ CICLO 2019-2020 | | | Hombres | Mujeres |
|--|---|------------------------|---------|---------|
| 291,600 | Total de alumnos en la Universidad de Guadalajara | | 133,628 | 157,972 |
| 130,243 | Alumnos en Nivel Superior | | 61,270 | 68,973 |
| | 126,435 | Centros Universitarios | 59,552 | 66,883 |
| | | 79,475 Temáticos | 38,545 | 40,930 |
| | | 46,960 Regionales | 21,007 | 25,953 |
| | 3,808 | SUV | 1,718 | 2,090 |
| 161,357 | Alumnos en Nivel Medio Superior | | 72,358 | 88,999 |
| | 2,991 | Centros Universitarios | 973 | 2,018 |
| | | 1,918 Temáticos | 710 | 1,208 |
| | | 1,073 Regionales | 263 | 810 |
| | 158,229 | SEMS | 71,338 | 86,891 |
| | | 133,391 Escuelas | 59,853 | 73,538 |
| | | 81,840 Metropolitanas | 37,018 | 44,822 |
| | | 51,551 Regionales | 22,835 | 28,716 |
| | | 24,138 Módulos | 11,180 | 12,958 |
| | | 1,492 Metropolitanos | 675 | 817 |
| | | 22,646 Regionales | 10,505 | 12,141 |
| | | 700 Extensiones | 305 | 395 |
| | | 700 Regionales | 305 | 395 |
| | 137 | SUV | 47 | 90 |

⁴ Fuente: Cuestionarios 911 SEP-ANUIES-INEGI de inicio de cursos ciclo escolar 2019-2020. Corte a: Septiembre de 2019.



| OFERTA EDUCATIVA ⁵ | | |
|-------------------------------|-------------------------------------|-----------------------------------|
| <i>Nivel Medio Superior</i> | | |
| 31 | Programas ⁶ | |
| | 2 | Bachillerato General ⁷ |
| | 14 | Bachillerato Tecnológico |
| | 15 | Profesional Medio ⁸ |
| <i>Nivel Superior</i> | | |
| 133 | Programas de pregrado ⁹ | |
| | 10 | Nivelación |
| | 6 | TSU |
| | 117 | Licenciatura |
| 226 | Programas de posgrado ¹⁰ | |
| | 70 | Especialidad |
| | 110 | Maestría |
| | 46 | Doctorado |

⁵ Nota: El conteo es por programa educativo sin diferenciar los programas que se ofertan en más de un sede.

⁶ Fuente: Cuestionarios 911 SEP-ANUIES-INEGI de inicio de cursos ciclo escolar 2019-2020. Corte a: Septiembre de 2019.

⁷ Nota: El conteo incluye el bachillerato en línea que oferta el SUV.

⁸ Nota: Profesional medio considera los programas existentes en el CUAAD, CUCS y CUSUR.

⁹ Fuente: Cuestionarios 911 SEP-ANUIES-INEGI de inicio de cursos ciclo escolar 2019-2020. Corte a: Septiembre de 2019.

¹⁰ Fuente: Cuestionarios 911 SEP-ANUIES-INEGI de inicio de cursos ciclo escolar 2019-2020. Corte a: Septiembre de 2019.

INDICADORES BÁSICOS DE JULIO

31 de julio 2020

| CALIDAD ACADÉMICA | | |
|-----------------------------|--|--|
| <i>Nivel Medio Superior</i> | | |
| 151 | Planteles que pertenecen al PC-SINEMS (antes SNB) ¹¹ | |
| | 67 | Nivel I ¹² |
| | 71 | Nivel II |
| | 13 | Nivel III |
| 143,113 | 90.4% | Matrícula en planteles que pertenecen al PC-SINEMS ¹³ |
| <i>Nivel Superior</i> | | |
| Pregrado | | |
| 135 | Programas educativos de Licenciatura acreditados por organismos reconocidos por COPAES ¹⁴ | |
| 37 | Programas educativos con acreditación internacional ¹⁵ | |
| 39 | Programas educativos evaluados en nivel I por los CIEES (Lic. y TSU) ¹⁶ | |
| 67 | Programas educativos con nivel de rendimiento académico nivel 1, nivel 2 y nivel 1 plus en el PAR de CENEVAL | |
| | 38,121 | Matrícula en PE acreditación internacional ¹⁷ |
| 114,158 | 96.86% | Matrícula de Licenciatura y TSU en PE de calidad ¹⁸ |
| Posgrado | | |
| 197 | Programas reconocidos por el CONACyT (PE en PNPC) ¹⁹ | |
| | 14 | De competencia internacional |
| | 57 | Consolidado |
| | 73 | En desarrollo |
| | 53 | De reciente creación |
| 4,433 | 67.5% | Matrícula en PE en el PNPC (PFC y PNP) ²⁰ |

¹¹ Fuente: Sistema de Educación Media Superior, Coordinación de Planeación y Evaluación. Sistema de Universidad Virtual, Coordinación de Planeación. Corte a: 31 de julio de 2020. Notas: Se consideran de calidad sólo los planteles evaluados en los niveles I y II que pertenecen al PC-SINEMS. A partir del 12 de abril de 2019 se presentó la última actualización de los planteles miembros del Padrón de Calidad del Sistema Nacional de Educación Media Superior (PC-SINEMS) por parte del COPEEMS, el cual fue ya disuelto. Debido a lo anterior, el PC-SINEMS se mantiene desde esa fecha sin cambio en el número de planteles acreditados o nivel de acreditación.

¹² Nota: Incluye un bachillerato en línea que oferta el SUV.

¹³ Fuente: Cuestionarios 911 SEP-ANUIES-INEGI de inicio de ciclo escolar 2019-2020. Corte a: 31 de julio de 2020. Nota: Se incluyen los 137 alumnos del Bachillerato en línea que oferta el SUV. Fuente:

¹⁴ Coordinación General Académica y de Innovación, Coordinación de Innovación Educativa y Pregrado. Corte a: 31 de julio de 2020. Nota: El conteo incluye 1 PE TSU y 1 de nivelación.

¹⁵ Ídem. Notas: El programa educativo de Médico Cirujano y Partero se acreditó en 5 centros universitarios, el de Abogado en 10 centros universitarios, el de Medicina Veterinaria y Zootecnia en 3 centros universitarios y la Licenciatura en Turismo en 4 centros universitarios. El conteo incluye un TSU y una Nivelación.

¹⁶ Ídem. Nota: El conteo incluye 5 PE de TSU y 2 Nivelación.

¹⁷ Ídem. Corte a: 31 de julio de 2020.

¹⁸ Ídem. Corte a: 31 de julio de 2020. Nota: Se considera como un programa de calidad cuando tiene acreditación nacional o internacional o tiene evaluación nivel 1 de CIEES, así como a los programas con nivel de rendimiento académico nivel 1, nivel 2 y nivel 1 plus en el Padrón de Alto Rendimiento (PAR) de CENEVAL; el porcentaje se calcula respecto a la matrícula en programas evaluables.

¹⁹ Fuente: Coordinación General de Investigación, Posgrado y Vinculación. Corte a: 31 de julio de 2020.

²⁰ Fuente: Cuestionarios 911 SEP-ANUIES-INEGI de inicio de ciclo escolar 2019-2020. Corte a: 31 de julio de 2020. Nota: El porcentaje se calcula respecto al total de matrícula de posgrado.



| INVESTIGACIÓN | | | | Hombres | Mujeres |
|---------------|---|--|-------------------------------------|---------|---------|
| 1,583 | Total de investigadores ²¹ | | | 921 | 662 |
| 5 | Miembros del SNCA ²² | | | 4 | 1 |
| | 5 | Nivel II | | 4 | 1 |
| 1,425 | 60.5% | Miembros del SNI ²³ | | 846 | 579 |
| | | 396 | Candidatos | 218 | 178 |
| | | 811 | Nivel I | 480 | 331 |
| | | 163 | Nivel II | 106 | 57 |
| | | 51 | Nivel III | 38 | 13 |
| | | 4 | Excelencia (Emérito) | 4 | 0 |
| 2,154 | 55.8% | PTC con perfil deseable registrados en el PRODEP ²⁴ | | 1,197 | 957 |
| 580 | Cuerpos Académicos registrados en el PRODEP ²⁵ | | | | |
| | 108 | 18.6% | Cuerpos Académicos Consolidados | | |
| | 157 | 27.1% | Cuerpos Académicos en Consolidación | | |
| | 315 | 54.3% | Cuerpos Académicos en Formación | | |
| 1,204 | LGAC registradas en PRODEP ²⁶ | | | | |
| | 267 | De Cuerpos Académicos Consolidados | | | |
| | 332 | De Cuerpos Académicos en Consolidación | | | |
| | 605 | De Cuerpos Académicos en Formación | | | |

²¹ Fuente: Coordinación General de Recursos Humanos. Corte a: 31 de julio de 2020. Información correspondiente a la nómina de la segunda quincena de julio.

²² Fuente: Coordinación General de Investigación, Posgrado y Vinculación. Corte a: 31 de julio de 2020.

²³ Ídem. Corte a: 31 de julio de 2020. Nota: Se toman en cuenta únicamente PTC que son miembros del SNI cuya carta de reconocimiento está con la Universidad de Guadalajara. Se calcula el porcentaje de PTC adscritos al SNI, con respecto al total de PTC con doctorado en centros universitarios, SUV y AG.

²⁴ Fuente: Coordinación General Académica y de Innovación, Unidad de Mejoramiento y Formación Académica. Corte a: 31 de julio de 2020. Nota: Se calcula el porcentaje de PTC con perfil PRODEP, con respecto al total de PTC con posgrado en centros universitarios, SUV y AG.

²⁵ Ídem. Corte a: 31 de julio de 2020.

²⁶ Ídem. Corte a: 31 de julio de 2020.

31 de julio 2020

| INTERNACIONALIZACIÓN Y COOPERACIÓN ²⁷ | | | |
|--|--|-------------------|------------------------|
| <i>Convenios, asociaciones y redes</i> | | <i>Nacionales</i> | <i>Internacionales</i> |
| 1,036 | Convenios con otras universidades | 342 | 694 |
| | Generales | 253 | 383 |
| | Específicos | 89 | 311 |
| 110 | Asociaciones y redes de colaboración en que participa la UdeG | 15 | 95 |
| | Asociaciones | 6 | 17 |
| | Redes de colaboración | 9 | 78 |
| <i>Acciones de movilidad</i> | | <i>Nacional</i> | <i>Internacional</i> |
| 700 | Estudiantes que han participado en acciones de movilidad pertenecientes a instituciones externas (entrantes) ²⁸ | 273 | 427 |
| | 251 Hombres | 105 | 146 |
| | 449 Mujeres | 168 | 281 |
| 561 | Estudiantes de la UdeG que han participado en acciones de movilidad en instituciones externas (salientes) | 23 | 538 |
| | 221 Hombres | 7 | 214 |
| | 340 Mujeres | 16 | 324 |
| 0 | Personal académico que ha participado en acciones de movilidad pertenecientes a instituciones externas (entrantes) ²⁹ | 0 | 0 |
| | 0 Hombres | 0 | 0 |
| | 0 Mujeres | 0 | 0 |
| 1 | Personal académico de la UdeG que ha participado en acciones de movilidad en instituciones externas (salientes) | 0 | 1 |
| | 1 Hombres | 0 | 1 |
| | 0 Mujeres | 0 | 0 |
| 1 | Personal administrativo que ha participado en acciones de movilidad pertenecientes a instituciones externas (entrantes) | 1 | 0 |
| | 0 Hombres | 0 | 0 |
| | 1 Mujeres | 1 | 0 |
| 4 | Personal administrativo de la UdeG que ha participado en acciones de movilidad en instituciones externas (salientes) | 4 | 0 |
| | 3 Hombres | 3 | 0 |
| | 1 Mujeres | 1 | 0 |

²⁷ Fuente: Coordinación General de Cooperación e Internacionalización. Corte a: 31 de julio de 2020.

²⁸ Nota: Los números de estudiantes entrantes y salientes corresponden al mes de julio.

²⁹ Nota: Los números de personal académico y personal administrativo, entrantes y salientes, corresponden al mes de julio.



31 de julio 2020

| UNIVERSITARIOS BENEFICIADOS CON BECAS Y APOYOS | | | |
|--|---------|---------|--|
| Total | Hombres | Mujeres | Becas y apoyos externos |
| 2,462 | 1,207 | 1,255 | Alumnos de posgrado becados por el CONACyT ³⁰ |
| | 83 | 111 | Especialidad |
| | 724 | 751 | Maestría |
| | 400 | 393 | Doctorado |
| 3 | 2 | 1 | Becas vigentes para estudio de posgrado PRODEP ³¹ |
| | 1 | 1 | Becas a programas nacionales |
| | 1 | 0 | Becas a programas extranjeros |

| RECURSOS HUMANOS ³² | | | |
|--------------------------------|---------|---------|-----------------------------------|
| Total | Hombres | Mujeres | |
| 26,473 | 13,926 | 12,547 | Total en la Red Universitaria |
| 15,916 | 8,904 | 7,012 | Total del personal académico |
| 3,634 | 2,055 | 1,579 | Docentes de tiempo completo |
| 505 | 316 | 189 | Docentes de medio tiempo |
| 1,570 | 911 | 659 | Investigadores de tiempo completo |
| 13 | 10 | 3 | Investigadores de medio tiempo |
| 1,217 | 601 | 616 | Técnicos de tiempo completo |
| 461 | 227 | 234 | Técnicos de medio tiempo |
| 8,516 | 4,784 | 3,732 | Profesores de asignatura |
| 10,557 | 5,022 | 5,535 | Total del personal administrativo |
| 1,978 | 1,088 | 890 | Mandos medios y superiores |
| 5,713 | 2,660 | 3,053 | Sindicalizados |
| 1,507 | 652 | 855 | Confianza |
| 1,359 | 622 | 737 | Contrato laboral |

³⁰ Fuente: Coordinación General de Investigación, Posgrado y Vinculación. Corte a: 31 de julio de 2020.

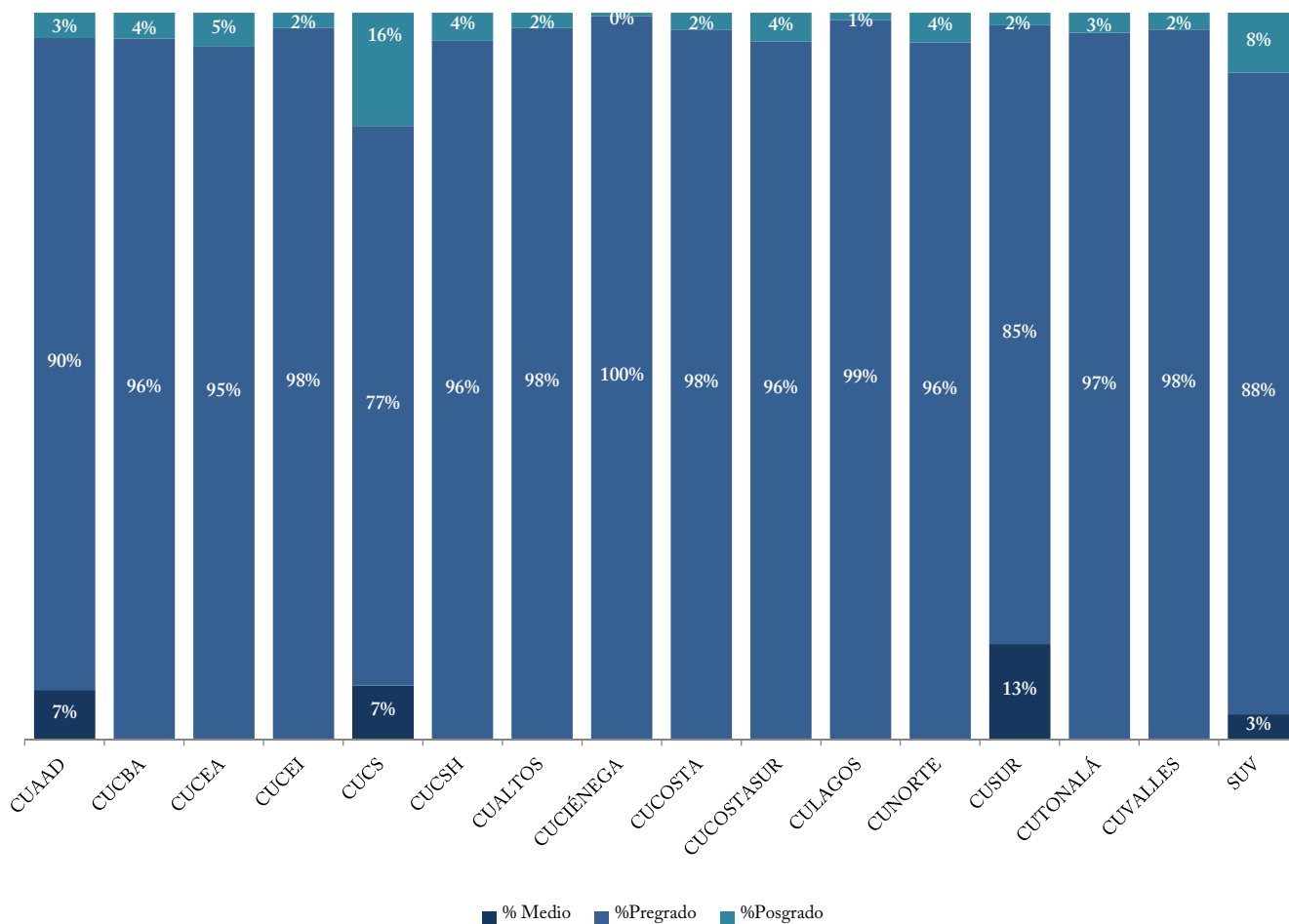
³¹ Fuente: Coordinación General Académica y de Innovación, Unidad de Mejoramiento y Formación Académica. Corte a: 31 de julio de 2020.

³² Fuente: Coordinación General de Recursos Humanos. Corte a: 31 de julio de 2020. Información correspondiente a la nómina de la segunda quincena de julio. Nota: Unidad de medida: Personas/plazas. Se contabilizan plazas pagables tales como interinos, titulares en licencia con goce, interinos cubriendo a titulares en licencia con goce, etc. El conteo consiste en personas por función, una persona puede desempeñar más de una función siempre y cuando la suma de la carga horaria semanal no exceda 48 horas.

PRINCIPALES INDICADORES POR ENTIDAD UNIVERSITARIA

31 de julio 2020

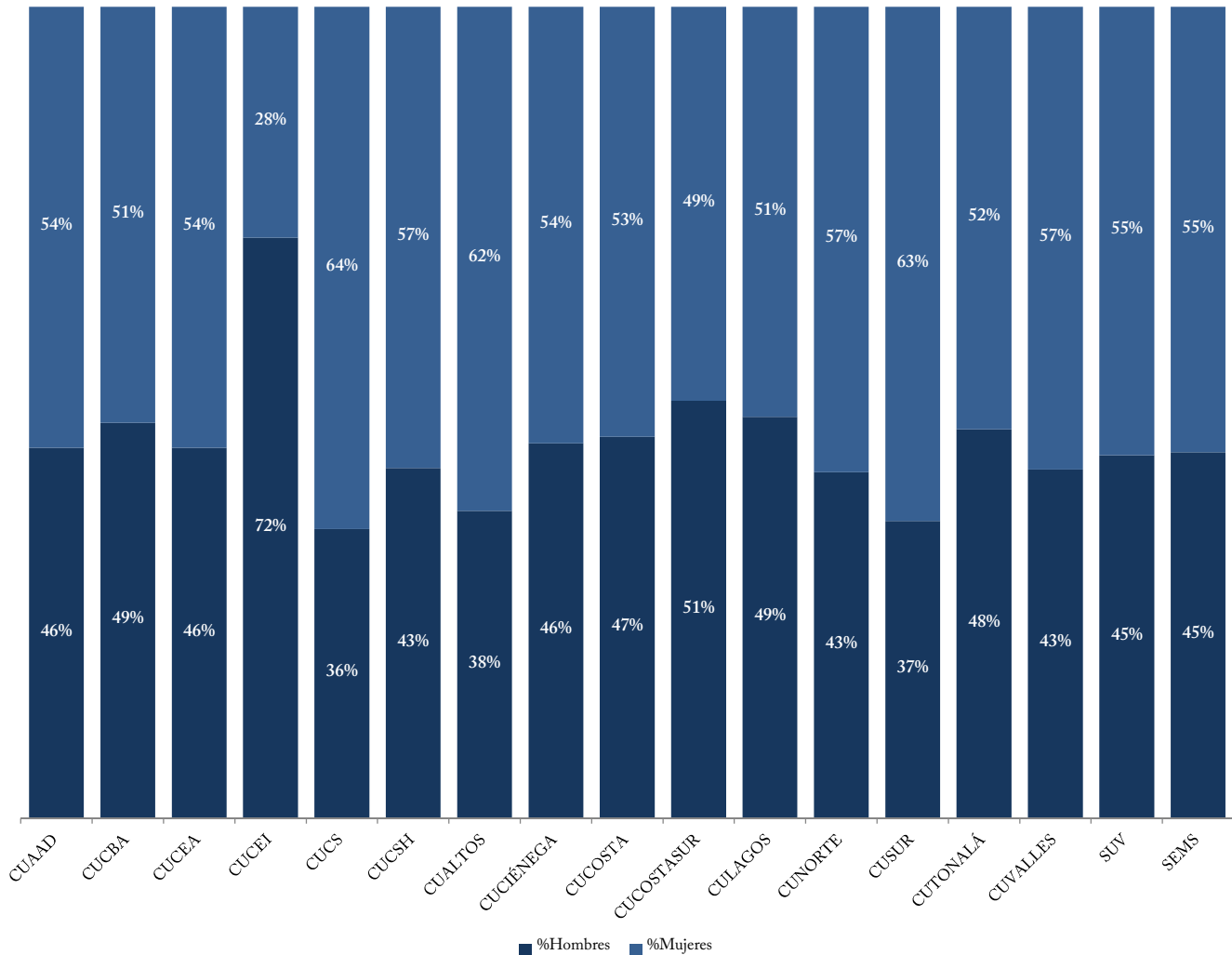
MATRÍCULA POR NIVEL EDUCATIVO ³³



| Nivel | CUAAD | CUCBA | CUCEA | CUCEI | CUCS | CUCSH | CUALTOS | CUCIENEGA | CUCOSTA | CUCOSTASUR | CULAGOS | CUNORTE | CUSUR | CUTONALÁ | CUVALLES | SUV |
|----------|-------|-------|--------|--------|--------|--------|---------|-----------|---------|------------|---------|---------|-------|----------|----------|-------|
| Medio | 533 | 0 | 0 | 0 | 1,385 | 0 | 0 | 0 | 0 | 0 | 0 | 0 | 1,073 | 0 | 0 | 137 |
| Pregrado | 7,009 | 6,666 | 19,319 | 15,357 | 14,349 | 11,618 | 3,889 | 5,920 | 6,477 | 4,020 | 2,942 | 4,558 | 6,950 | 7,020 | 4,098 | 3,483 |
| TSU | 0 | 0 | 0 | 0 | 1,554 | 0 | 0 | 0 | 0 | 209 | 0 | 0 | 0 | 0 | 0 | 0 |
| Lic. | 7,009 | 6,666 | 19,319 | 15,357 | 12,795 | 11,618 | 3,889 | 5,920 | 6,477 | 3,811 | 2,942 | 4,558 | 6,950 | 7,020 | 4,098 | 3,483 |
| Posgrado | 271 | 247 | 948 | 323 | 2,902 | 466 | 82 | 29 | 153 | 165 | 29 | 193 | 139 | 199 | 97 | 325 |
| Esp. | 0 | 0 | 0 | 0 | 2,412 | 0 | 37 | 0 | 0 | 0 | 0 | 0 | 0 | 0 | 0 | 0 |
| Mtria. | 233 | 142 | 785 | 210 | 208 | 318 | 22 | 19 | 88 | 142 | 14 | 193 | 122 | 144 | 90 | 303 |
| Doc. | 38 | 105 | 163 | 113 | 282 | 148 | 23 | 10 | 65 | 23 | 15 | 0 | 17 | 55 | 7 | 22 |

³³ Fuente: Cuestionarios 911 SEP-ANUIES-INEGI de inicio de cursos ciclo escolar 2019-2020. Corte a: Septiembre de 2019. Notas: El conteo no incluyen a los 158,229 alumnos de nivel medio en el SEMS.

MATRÍCULA POR SEXO ³⁴

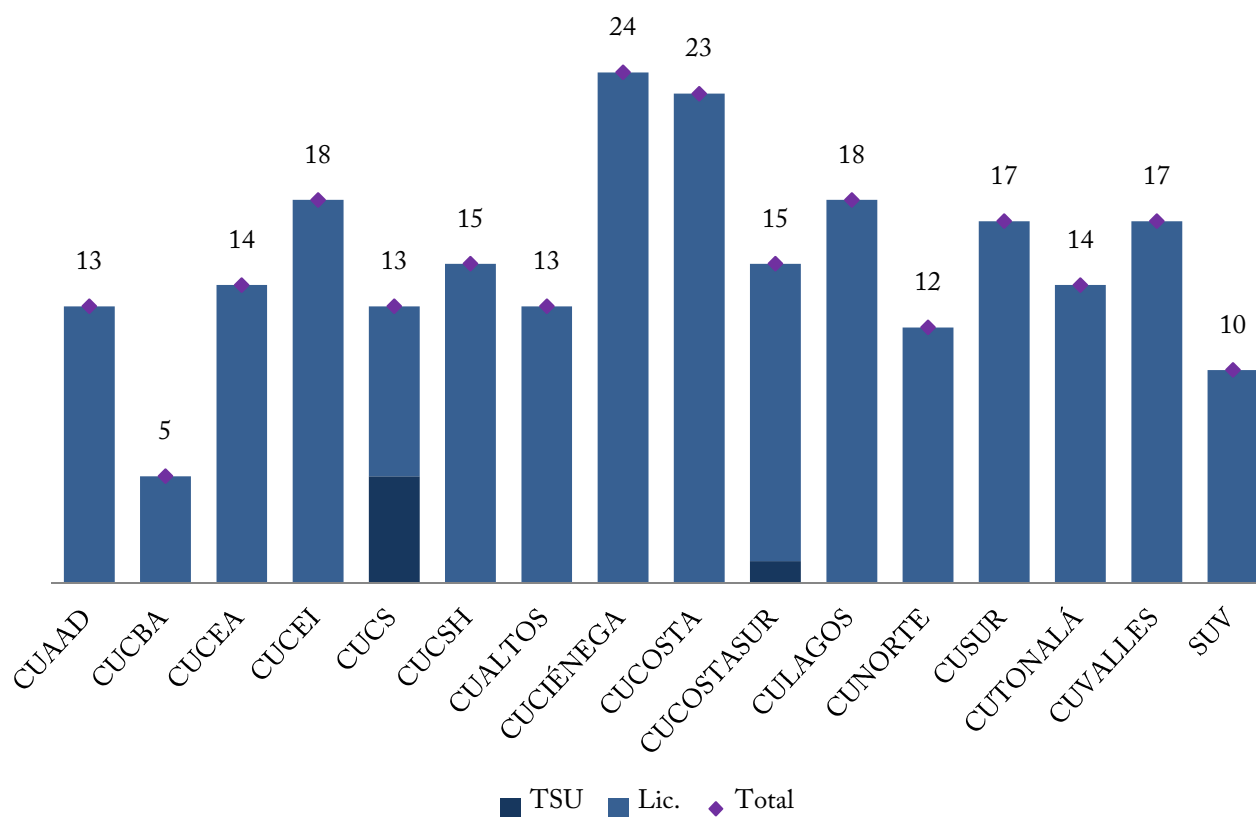


| Nivel/Sexo | CUAAD | CUCBA | CUCEA | CUCEI | CUCS | CUCSH | CUALTOS | CUCIÉNEGA | CUCOSTA | CUCOSTASUR | CULAGOS | CUNORTE | CUSUR | CUTONALÁ | CUVALLES | SUV | SEMS |
|------------|-------|-------|--------|--------|--------|--------|---------|-----------|---------|------------|---------|---------|-------|----------|----------|-------|---------|
| Medio | 533 | 0 | 0 | 0 | 1,385 | 0 | 0 | 0 | 0 | 0 | 0 | 0 | 1,073 | 0 | 0 | 137 | 158,229 |
| Hombre | 350 | 0 | 0 | 0 | 360 | 0 | 0 | 0 | 0 | 0 | 0 | 0 | 263 | 0 | 0 | 47 | 71,338 |
| Mujer | 183 | 0 | 0 | 0 | 1,025 | 0 | 0 | 0 | 0 | 0 | 0 | 0 | 810 | 0 | 0 | 90 | 86,891 |
| Superior | 7,280 | 6,913 | 20,267 | 15,680 | 17,251 | 12,084 | 3,971 | 5,949 | 6,630 | 4,185 | 2,971 | 4,751 | 7,089 | 7,219 | 4,195 | 3,808 | 0 |
| Hombre | 3,216 | 3,368 | 9,253 | 11,216 | 6,279 | 5,213 | 1,504 | 2,748 | 3,117 | 2,153 | 1,469 | 2,026 | 2,727 | 3,460 | 1,803 | 1,718 | 0 |
| Mujer | 4,064 | 3,545 | 11,014 | 4,464 | 10,972 | 6,871 | 2,467 | 3,201 | 3,513 | 2,032 | 1,502 | 2,725 | 4,362 | 3,759 | 2,392 | 2,090 | 0 |

³⁴ Fuente: Cuestionarios 911 SEP-ANUIES-INEGI de inicio de cursos ciclo escolar 2019-2020. Corte a: Septiembre de 2019.

31 de julio 2020

PROGRAMAS DE TSU Y LICENCIATURA QUE CUENTAN CON REGISTRO DE
MATRÍCULA³⁵

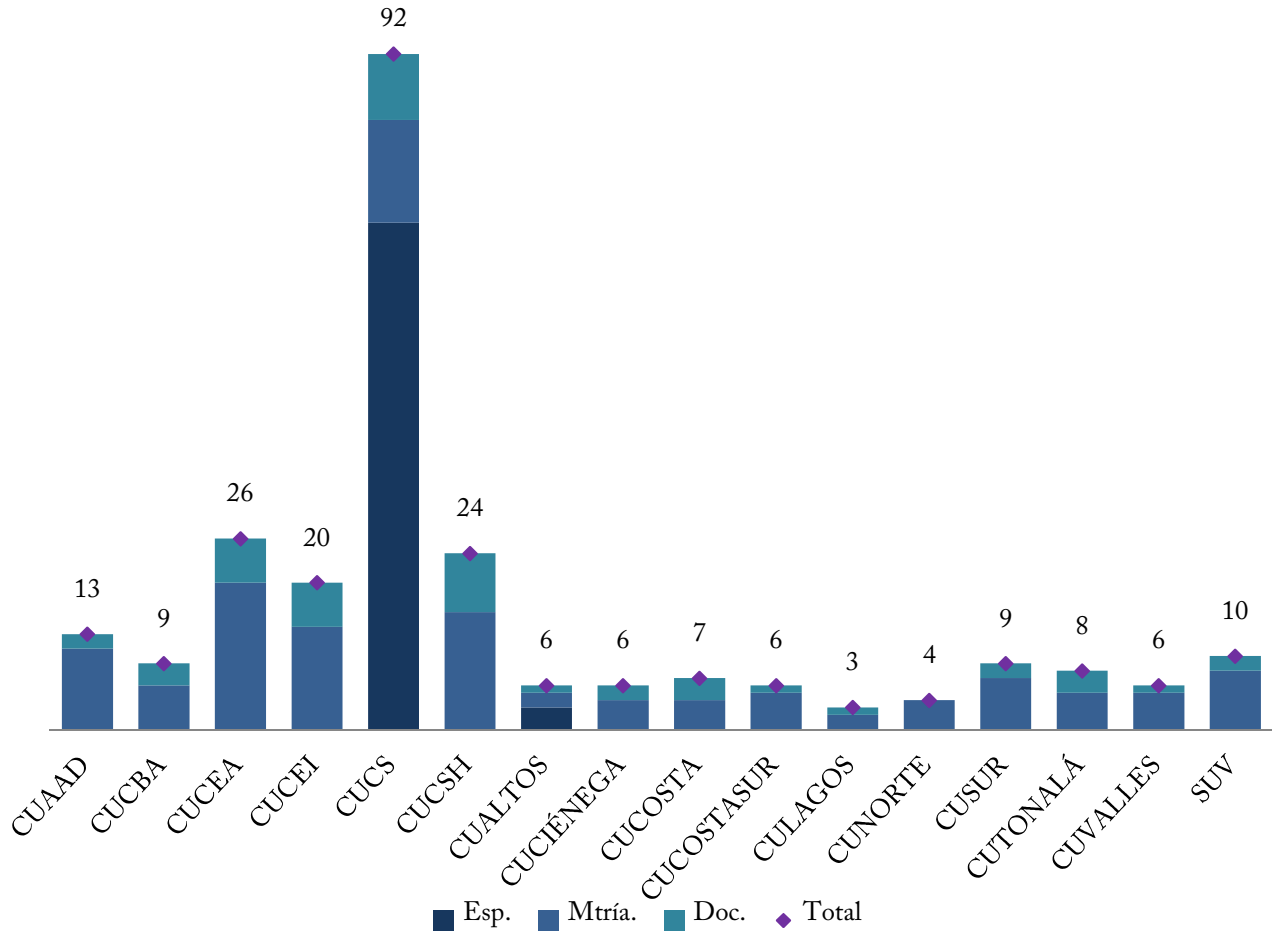


| Nivel | CUAAD | CUCBA | CUCEA | CUCEI | CUCS | CUCSH | CUALTOS | CUCIÉNEGA | CUCOSTA | CUCOSTASUR | CULAGOS | CUNORTE | CUSUR | CUTONALÁ | CUVALLES | SUV |
|-------|-------|-------|-------|-------|------|-------|---------|-----------|---------|------------|---------|---------|-------|----------|----------|-----|
| TSU | 0 | 0 | 0 | 0 | 5 | 0 | 0 | 0 | 0 | 1 | 0 | 0 | 0 | 0 | 0 | 0 |
| Lic. | 13 | 5 | 14 | 18 | 8 | 15 | 13 | 24 | 23 | 14 | 18 | 12 | 17 | 14 | 17 | 10 |

³⁵ Fuente: Cuestionarios 911 SEP-ANUIES-INEGI de inicio de cursos ciclo escolar 2019-2020. Corte a: Septiembre de 2019. Notas: No todos los programas educativos que cuentan con dictamen vigente son ofertados, el conteo está realizado por sedes. En esta oferta no está incluida la de Profesional Medio. En este conteo no están incluidos los programas de Nivelación.

31 de julio 2020

PROGRAMAS DE POSGRADO QUE CUENTAN CON REGISTRO DE MATRÍCULA ³⁶

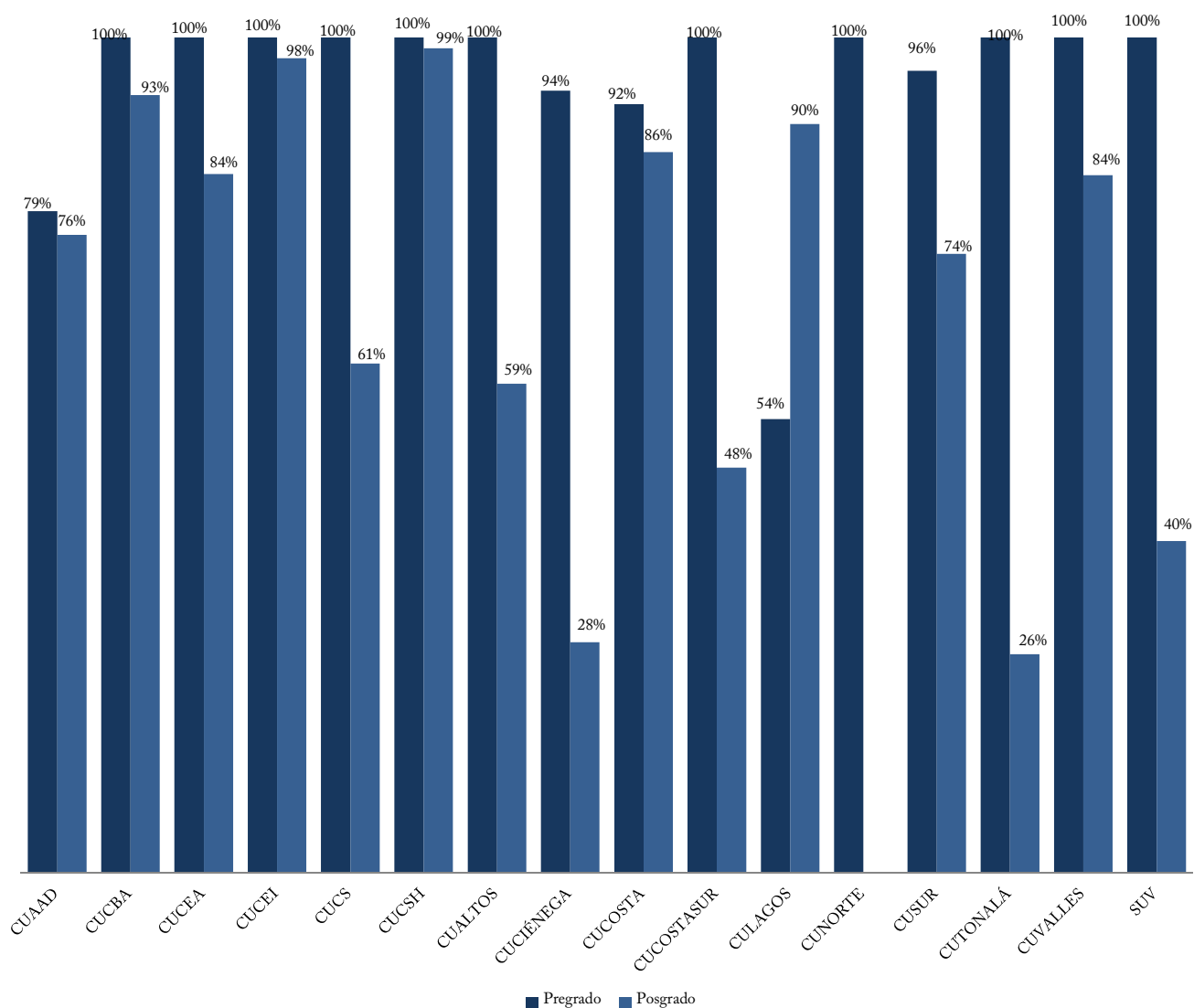


| Nivel | CUAAD | CUCBA | CUCEA | CUCEI | CUCS | CUCSH | CUALTOS | CUCIÉNEGA | CUCOSTA | CUCOSTASUR | CULAGOS | CUNORTE | CUSUR | CUTONALÁ | CUVALLES | SUV |
|--------|-------|-------|-------|-------|------|-------|---------|-----------|---------|------------|---------|---------|-------|----------|----------|-----|
| Esp. | 0 | 0 | 0 | 0 | 69 | 0 | 3 | 0 | 0 | 0 | 0 | 0 | 0 | 0 | 0 | 0 |
| Mtría. | 11 | 6 | 20 | 14 | 14 | 16 | 2 | 4 | 4 | 5 | 2 | 4 | 7 | 5 | 5 | 8 |
| Doc. | 2 | 3 | 6 | 6 | 9 | 8 | 1 | 2 | 3 | 1 | 1 | 0 | 2 | 3 | 1 | 2 |

³⁶ Fuente: Cuestionarios 911 SEP-ANUIES-INEGI de inicio de cursos ciclo escolar 2019-2020. Corte a: Septiembre de 2019. Nota: No todos los programas educativos que cuentan con dictamen vigente son ofertados, por lo que la suma de programas con registro de matrícula no coincide con el total de programas con dictamen vigente.

31 de julio 2020

PORCENTAJE DE MATRÍCULA EN PROGRAMAS DE CALIDAD

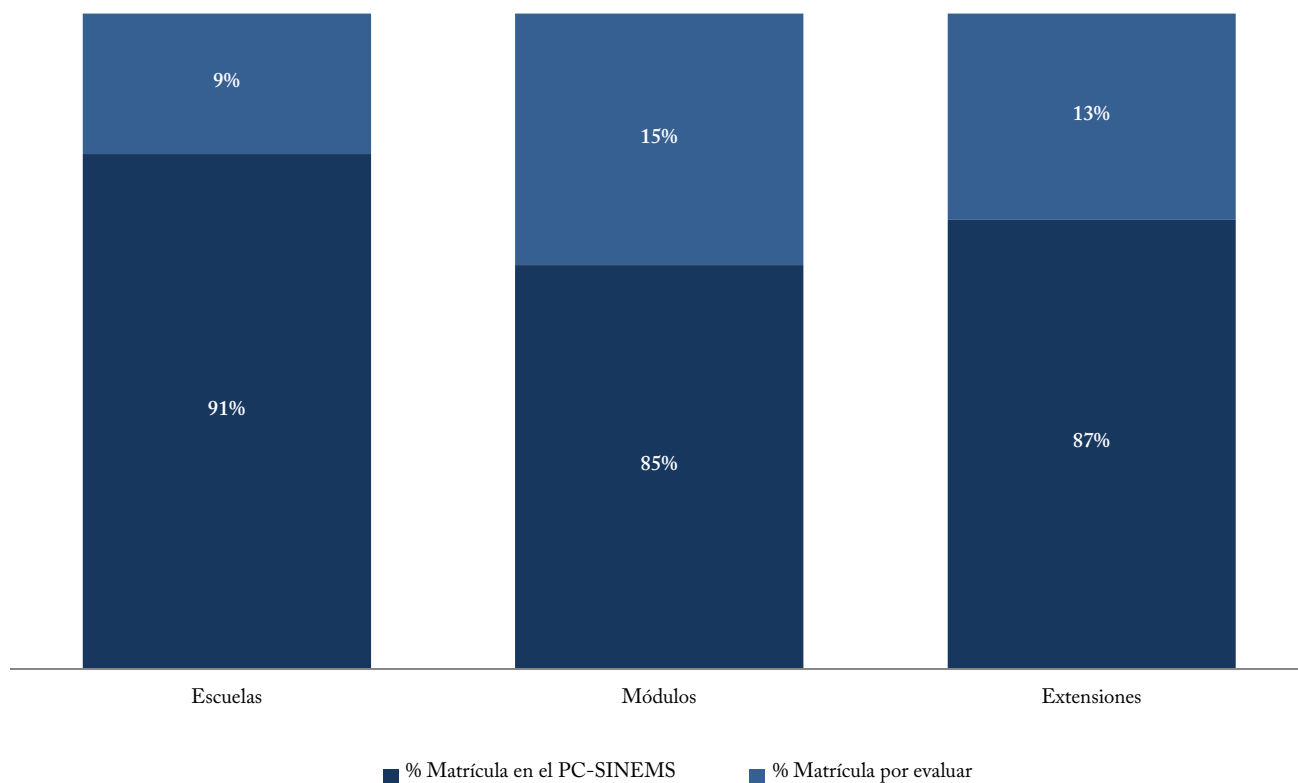


| | CUAAD | CUCBA | CUCEA | CUCEI | CUCS | CUCSH | CUALTOS | CUCIÉNEGA | CUCOSTA | CUCOSTASUR | CULAGOS | CUNORTE | CUSUR | CUTONALÁ | CUVALLES | SUV |
|------------------------|-------|--------|--------|--------|--------|--------|---------|-----------|---------|------------|---------|---------|-------|----------|----------|--------|
| Pregrado ³⁷ | 79.2% | 100.0% | 100.0% | 100.0% | 100.0% | 100.0% | 100.0% | 93.6% | 92.0% | 100.0% | 54.3% | 100.0% | 96.0% | 100.0% | 100.0% | 100.0% |
| Posgrado ³⁸ | 76.4% | 93.1% | 83.6% | 97.5% | 61.0% | 98.7% | 58.5% | 27.6% | 86.3% | 48.5% | 89.7% | 0.0% | 74.1% | 26.1% | 83.5% | 39.7% |

³⁷ Fuentes: Calidad, Coordinación General Académica y de Innovación, Coordinación de Innovación Educativa y Pregrado. Matrícula, Cuestionarios 911 SEP-ANUIES-INEGI de inicio de cursos ciclo escolar 2019-2020. Corte a: 31 de julio de 2020. Nota: Se considera como un programa de calidad cuando tiene acreditación nacional o internacional o tiene evaluación nivel 1 de CIEES, así como a los programas con nivel de rendimiento académico nivel 1, nivel 2 y nivel 1 plus en el Padrón de Alto Rendimiento (PAR) de CENEVAL. Notas: el porcentaje se calcula respecto a la matrícula en programas evaluables. Se acumula la matrícula de las Licenciatura en Desarrollo Educativo y la Licenciatura en Educación del SUV.

³⁸ Fuente: Calidad, Coordinación General de Investigación, Posgrado y Vinculación. Matrícula, Cuestionarios 911 SEP-ANUIES-INEGI de inicio de cursos ciclo escolar 2019-2020. Corte a: 31 de julio de 2020. Notas: Se considera un programa de calidad cuando pertenece al PNP. El porcentaje se calcula respecto a la matrícula total de posgrado.

MATRÍCULA EN PLANTELES QUE PERTENECEN AL PC-SINEMS (antes SNB) ³⁹



| | Nivel I ⁴⁰ | Nivel II | Nivel III | Matrícula en el PC-SINEMS | Matrícula en Educación Media Superior ⁴¹ |
|-------------|-----------------------|----------|-----------|---------------------------|---|
| Escuelas | 61,953 | 41,799 | 18,320 | 122,072 | 133,528 |
| Módulos | 6,861 | 12,406 | 1,162 | 20,429 | 24,138 |
| Extensiones | 234 | 253 | 125 | 612 | 700 |
| UdeG | 69,048 | 54,458 | 19,607 | 143,113 | 158,366 |

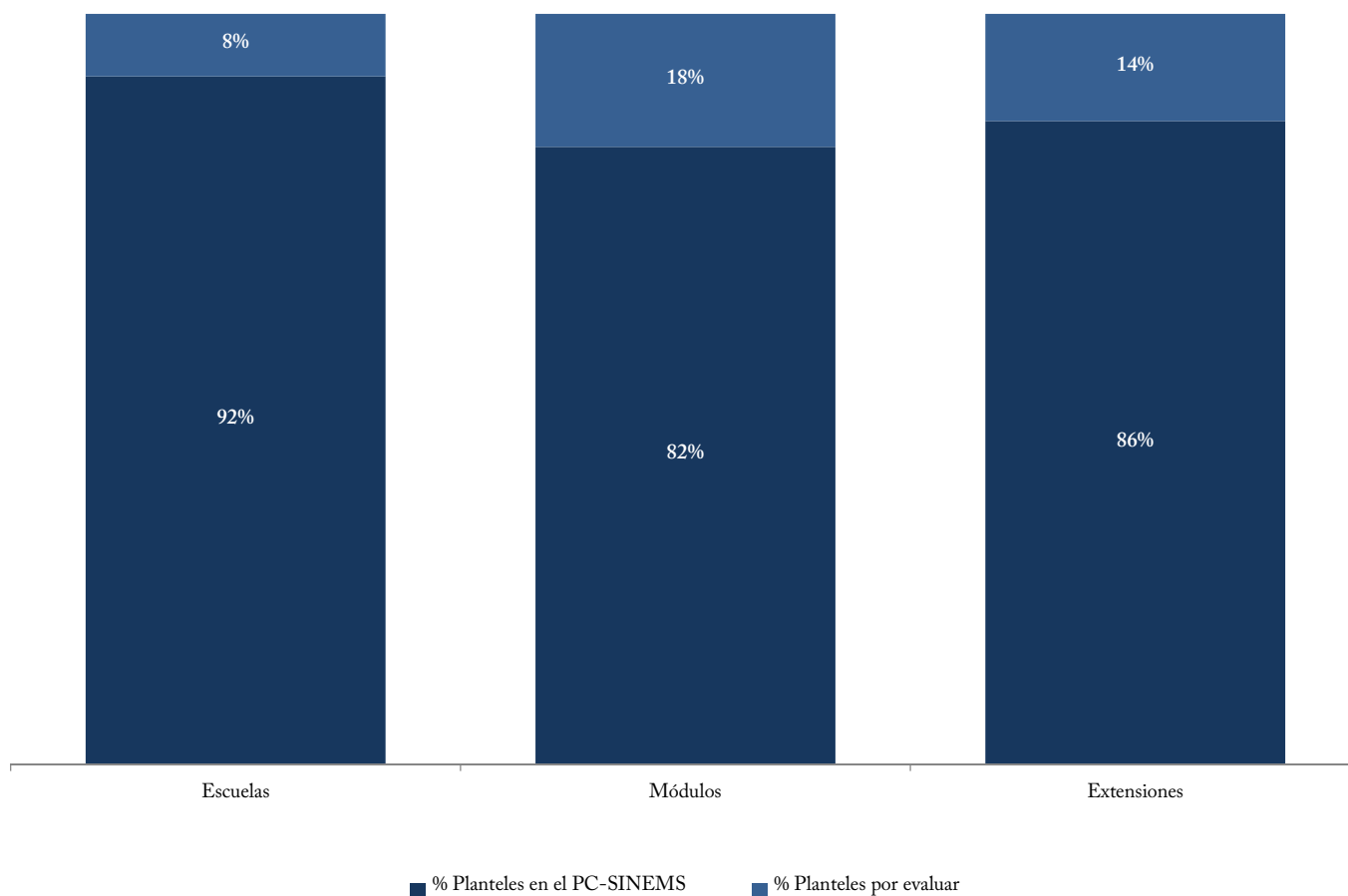
³⁹ Fuente: Calidad, Sistema de Educación Media Superior, Coordinación de Planeación y Evaluación. Matrícula, Cuestionarios 911 SEP-ANUIES-INEGI de inicio de cursos ciclo escolar 2019-2020. Corte a: Septiembre de 2019. Nota: A partir del 12 de abril de 2019 se presentó la última actualización de los planteles miembros del Padrón de Calidad del Sistema Nacional de Educación Media Superior (PC-SINEMS) por parte del COPEEMS, el cual fue ya disuelto. Debido a lo anterior, el PC-SINEMS se mantiene desde esa fecha sin cambio en el número de planteles acreditados o nivel de acreditación. Las cifras de Educación Media Superior se encuentran en proceso de oficialización por parte de la Secretaría de Educación Pública.

⁴⁰ Notas: Se incluyen los 137 alumnos del Bachillerato en línea que oferta el SUV, perteneciente al Sistema de Universidad Virtual considerado como escuela. Este Bachillerato se convirtió en el primero de su tipo en el país en ser evaluado y en formar parte del PC-SINEMS.

⁴¹ Fuente: Cuestionarios 911 SEP-ANUIES-INEGI de inicio de cursos ciclo escolar 2019-2020. Corte a: Septiembre de 2019. Notas: Los 137 alumnos del bachillerato en el SUV se consideran como en escuela.

31 de julio 2020

PLANTELES QUE PERTENECEN AL PC-SINEMS antes (SNB) ⁴²



| | Nivel I ⁴³ | Nivel II | Nivel III | Total de Planteles en el PC-SINEMS | Total de Planteles de Educación Media Superior ⁴⁴ |
|-------------|-----------------------|----------|-----------|------------------------------------|--|
| Escuelas | 36 | 23 | 7 | 66 | 72 |
| Módulos | 29 | 45 | 5 | 79 | 96 |
| Extensiones | 2 | 3 | 1 | 6 | 7 |
| UdeG | 67 | 71 | 13 | 151 | 175 |

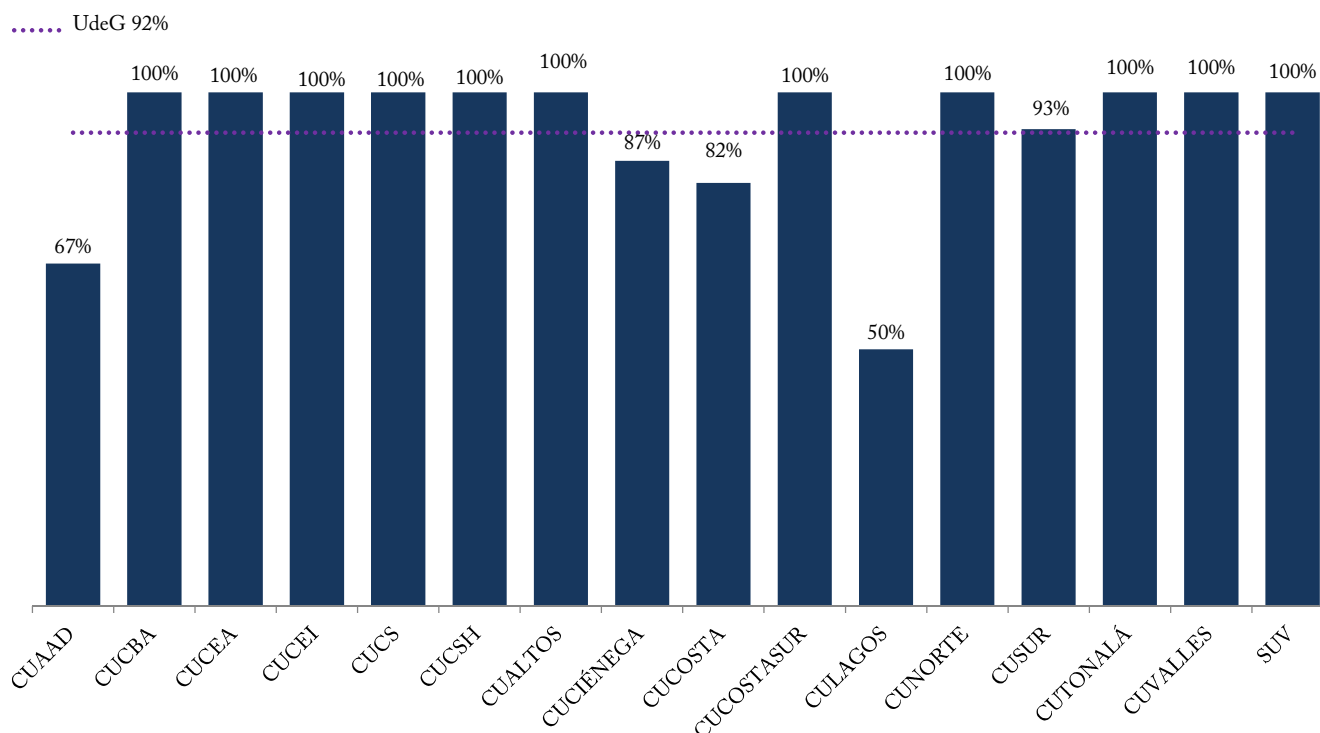
⁴² Fuente: Sistema de Educación Media Superior, Coordinación de Planeación y Evaluación. Sistema de Universidad Virtual, Coordinación de Planeación. Corte a: 31 de julio de 2020. Nota: A partir del 12 de abril de 2019 se presentó la última actualización de los planteles miembros del Padrón de Calidad del Sistema Nacional de Educación Media Superior (PC-SINEMS) por parte del COPEEMS, el cual fue ya disuelto. Debido a lo anterior, el PC-SINEMS se mantiene desde esa fecha sin cambio en el número de planteles acreditados o nivel de acreditación. Las cifras de Educación Media Superior se encuentran en proceso de oficialización por parte de la Secretaría de Educación Pública.

⁴³ Notas: Se incluye un Bachillerato en línea, perteneciente al Sistema de Universidad Virtual considerado como una escuela. Este Bachillerato, se convirtió en el primero de su tipo en el país en ser evaluado y en formar parte del PC-SINEMS.

⁴⁴ Fuente: Sistema de Educación Media Superior, Coordinación de Planeación y Evaluación. Sistema de Universidad Virtual, Coordinación de Planeación. Corte a: 31 de julio de 2020. Nota: El bachillerato en el SUV se considera como una escuela.

31 de julio 2020

PE DE TSU Y LICENCIATURA EVALUADOS EN NIVEL 1 POR LOS CIEES ⁴⁵, ACREDITADOS POR COPAES ⁴⁶,
CON ACREDITACIÓN INTERNACIONAL ⁴⁷ Y EN EL PAR DE CENEVAL ⁴⁸



| | CUAAD | CUCBA | CUCEA | CUCEI | CUCS | CUCSH | CUALTOS | CUCIÉNEGA | CUCOSTA | CUCOSTASUR | CULAGOS | CUNORTE | CUSUR | CUTONALÁ | CUVALLES | SUV |
|-----------------------------|-------|-------|-------|-------|------|-------|---------|-----------|---------|------------|---------|---------|-------|----------|----------|-----|
| Nivel 1 CIEES | 1 | 0 | 0 | 0 | 7 | 1 | 0 | 1 | 1 | 2 | 4 | 4 | 2 | 11 | 2 | 3 |
| Acreditados | 7 | 4 | 11 | 14 | 5 | 13 | 13 | 12 | 13 | 11 | 1 | 5 | 11 | 0 | 10 | 5 |
| Internacional | 0 | 1 | 4 | 1 | 8 | 1 | 3 | 1 | 3 | 2 | 1 | 1 | 3 | 2 | 2 | 4 |
| PAR CENEVAL | 1 | 3 | 10 | 9 | 5 | 5 | 10 | 1 | 6 | 2 | 0 | 0 | 8 | 3 | 4 | 0 |
| PE de Calidad ⁴⁹ | 8 | 5 | 11 | 14 | 12 | 14 | 13 | 13 | 14 | 13 | 5 | 9 | 13 | 13 | 12 | 7 |

⁴⁵ Fuente: Coordinación General Académica y de Innovación, Coordinación de Innovación Educativa y Pregrado. Notas: La distribución incluye el TSU en Prótesis Dental, TSU en Radiología e Imagen, TSU en Emergencias, Seguridad Laboral y Rescates, TSU en Terapia Física, TSU en Terapia Respiratoria y la Nivelación a la Licenciatura en Enfermería en el CUCS. Además la nivelación de la Licenciatura en Trabajo Social en el CUCSH y la nivelación a la Licenciatura en Enfermería en CUSUR y CUVALLES. El conteo es por PE, diferenciando a las sedes.

⁴⁶ Ídem. Nota: El conteo incluye el TSU en Electrónica y Mecánica Automotriz en CUCOSTASUR y la Nivelación en la Licenciatura en Trabajo Social en el CUCSH. El conteo es por PE, diferenciando a las sedes.

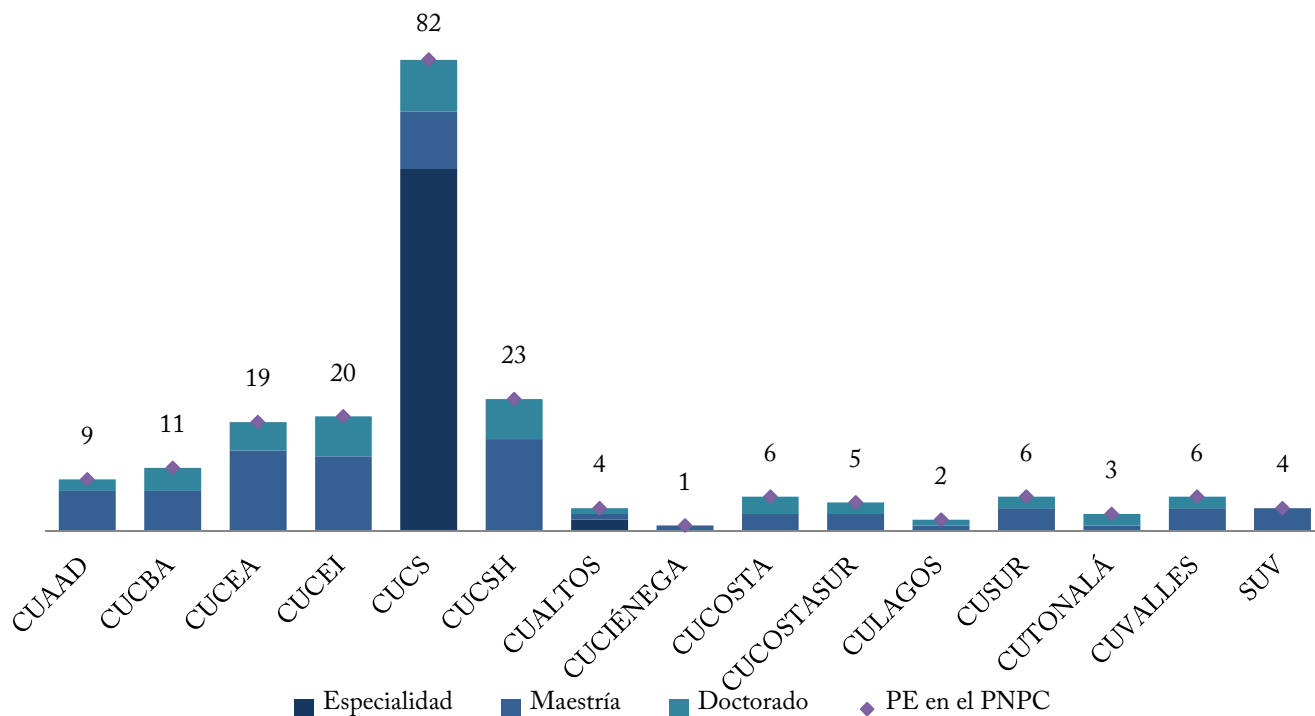
⁴⁷ Ídem. Nota: El conteo incluye la Nivelación a la Licenciatura en Enfermería y el TSU en Radiología e Imagen en el CUCS. El conteo es por PE sin diferenciar a las sedes.

⁴⁸ Ídem. Nota: Se considera a los programas con nivel de rendimiento académico nivel 1, nivel 2 y nivel 1 plus en el Padrón de Alto Rendimiento (PAR) de CENEVAL.

⁴⁹ Ídem. Nota: Se considera como un programa de calidad cuando tiene acreditación nacional o internacional o tiene evaluación nivel 1 de CIEES; el porcentaje se calcula respecto a los PE

31 de julio 2020

PE RECONOCIDOS POR EL CONACyT EN EL PNPC⁵⁰



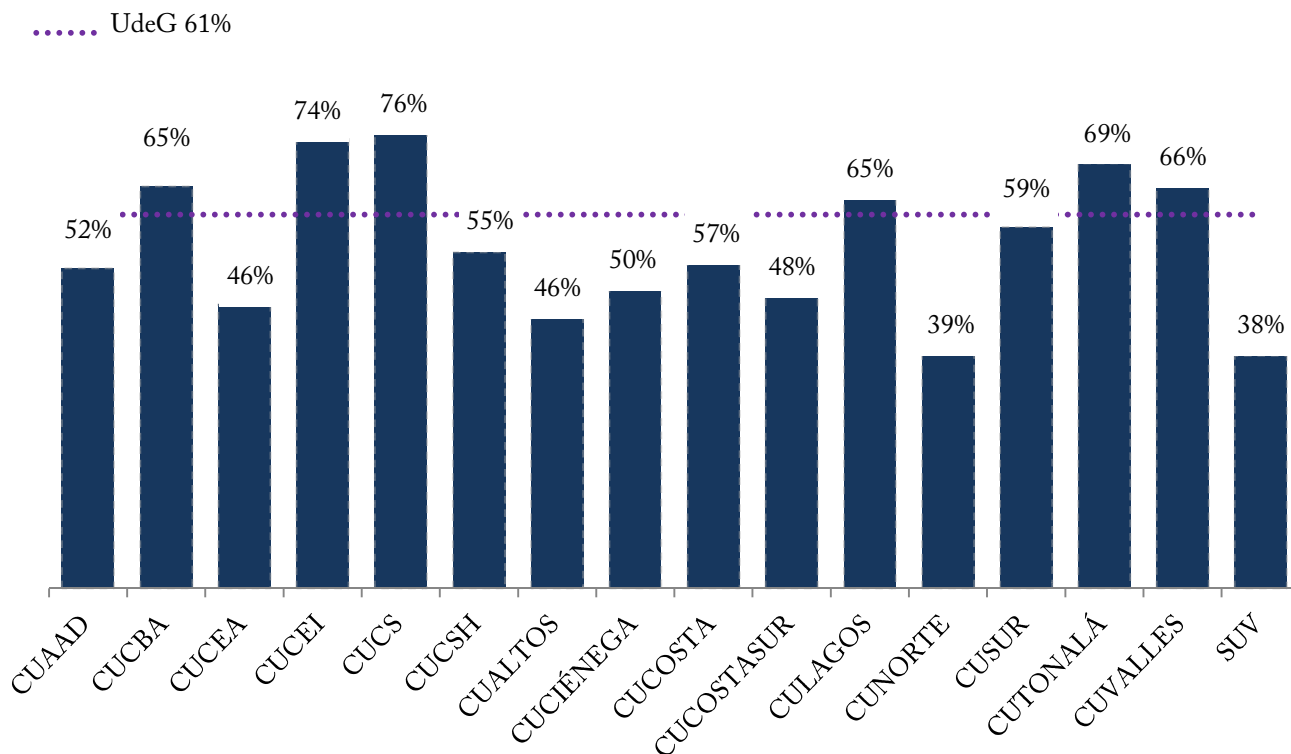
| | CUAAD | CUCBA | CUCEA | CUCEI | CUCS | CUCSH | CUALTOS | CUCIÉNEGA | CUCOSTA | CUCOSTASUR | CULAGOS | CUSUR | CUTTONALÁ | CUVALLES | SUV |
|---------------|-------|-------|-------|-------|------|-------|---------|-----------|---------|------------|---------|-------|-----------|----------|-----|
| Especialidad | 0 | 0 | 0 | 0 | 63 | 0 | 2 | 0 | 0 | 0 | 0 | 0 | 0 | 0 | 0 |
| Maestría | 7 | 7 | 14 | 13 | 10 | 16 | 1 | 1 | 3 | 3 | 1 | 4 | 1 | 4 | 4 |
| Doctorado | 2 | 4 | 5 | 7 | 9 | 7 | 1 | 0 | 3 | 2 | 1 | 2 | 2 | 2 | 0 |
| PE en el PNPC | 9 | 11 | 19 | 20 | 82 | 23 | 4 | 1 | 6 | 5 | 2 | 6 | 3 | 6 | 4 |

⁵⁰ Fuente: Coordinación General de Investigación, Posgrado y Vinculación. Corte a: 31 de julio de 2020.

Notas: El CONACyT diferencia la orientaciones de una maestría y un doctorado en CUCBA, y un doctorado en CUVALLES; además, 7 especialidades se cuentan en dos lugares diferentes, 5 especialidades en tres lugares diferentes y 2 especialidades en cuatro lugares diferentes, todas del CUCS. Por otra parte, el Doctorado y el Doctorado Directo en Ciencias en Procesos Biotecnológicos de CUCEI, CONACyT los identifica como 2 posgrados diferentes. Asimismo, el Doctorado y el Doctorado Directo en Ciencias en Biosistemática, Ecología y Manejo de Recursos Naturales y Agrícolas reconocidos para 3 sedes (CUCBA, CUCOSTASUR y CUCOSTA) y que CONACyT identifica como 2 posgrados diferentes intercentros. Por esto último, no necesariamente suman 197 el conteo de los programas. La distribución por programa sin diferenciar los intercentros es 65 especialidades, 89 maestrías y 43 doctorados. Cabe mencionar que 4 PE son inter-institucionales, los cuales están registrados en otra Universidad, pero se ofertan tanto para la institución que la registro, como para las universidades que participan en el programa y por esa colaboración, la Universidad de Guadalajara recibe becas del CONACYT.

MIEMBROS DEL SNI POR NIVEL Y DEL SNCA ⁵¹

31 de julio 2020



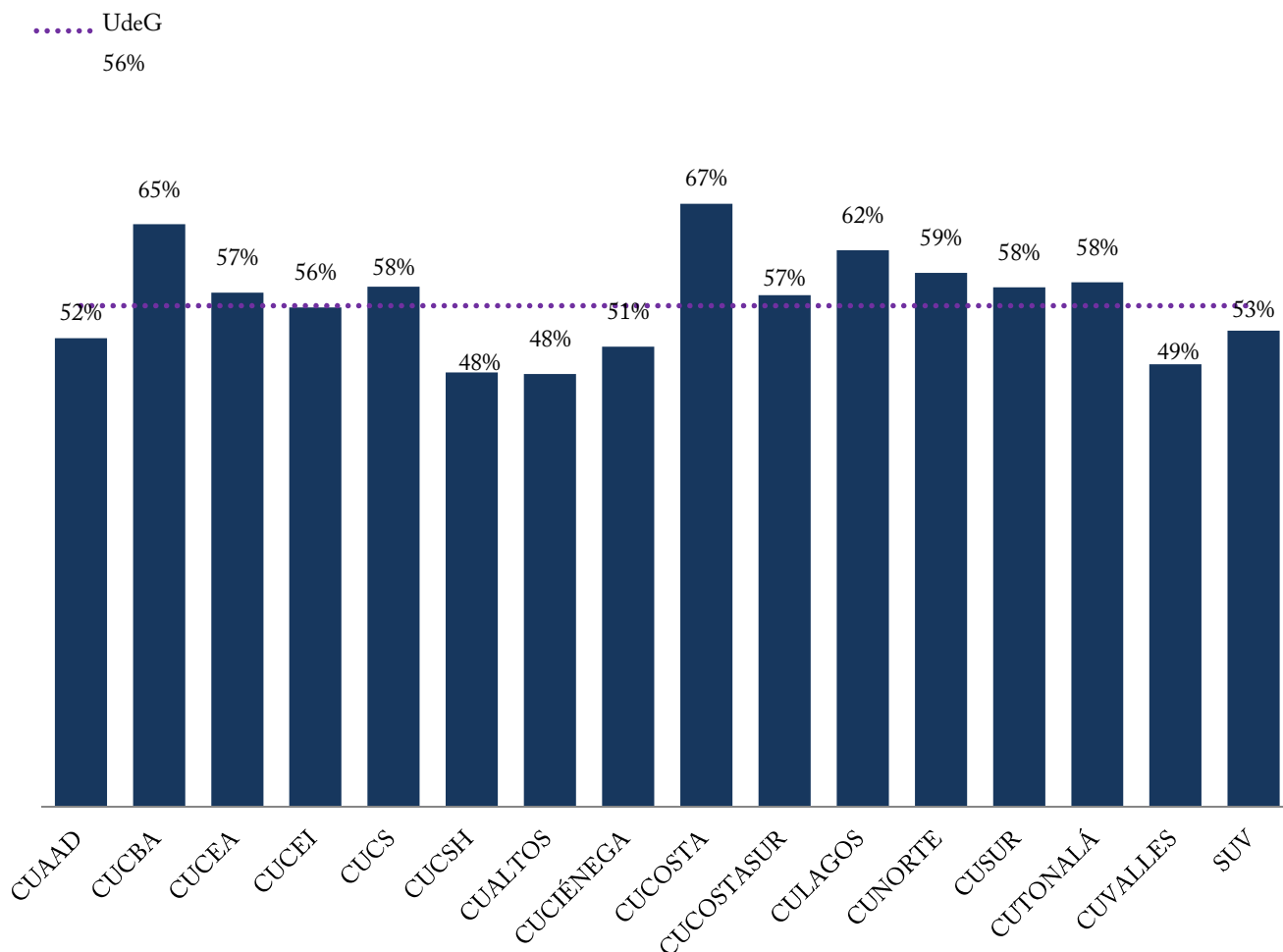
| Nivel | CUAAD | CUCBA | CUCEA | CUCEI | CUCS | CUCSH | CUALTOS | CUCIÉNEGA | CUCOSTA | CUCOSTASUR | CULAGOS | CUNORTE | CUSUR | CUTONALÁ | CUVALLES | SUV |
|-----------|-------|-------|-------|-------|------|-------|---------|-----------|---------|------------|---------|---------|-------|----------|----------|-----|
| Candidato | 12 | 28 | 39 | 64 | 58 | 35 | 8 | 20 | 21 | 20 | 6 | 8 | 11 | 35 | 23 | 8 |
| Nivel I | 18 | 71 | 59 | 171 | 135 | 114 | 14 | 28 | 25 | 28 | 31 | 7 | 26 | 34 | 41 | 9 |
| Nivel II | 7 | 22 | 12 | 33 | 31 | 32 | 3 | 4 | 4 | 2 | 5 | 1 | 6 | 0 | 1 | 0 |
| Nivel III | 0 | 5 | 3 | 4 | 21 | 14 | 0 | 1 | 1 | 1 | 0 | 0 | 1 | 0 | 0 | 0 |
| Emérito | 0 | 0 | 1 | 1 | 0 | 2 | 0 | 0 | 0 | 0 | 0 | 0 | 0 | 0 | 0 | 0 |
| SNCA | 3 | 0 | 0 | 0 | 0 | 1 | 0 | 0 | 1 | 0 | 0 | 0 | 0 | 0 | 0 | 0 |

⁵¹ Fuentes: SNI, Coordinación General de Investigación, Posgrado y Vinculación; PTC con Doctorado, Coordinación General Académica y de Innovación, Unidad de Mejoramiento y Formación Académica, Sistema Unificado Prodep. Corte a: 31 de julio de 2020. Notas: La adscripción por CU se encuentra tal y como CONACyT la reconoce, para cambios de adscripción de CU, el investigador debe realizar un trámite de notificación, que es personal ante el CONACyT. Se calcula el porcentaje de PTC adscritos al SNI, con respecto al total de PTC con doctorado en centros universitarios y SUV, se consideran los estatus Activo, Activo Becado, Activo con Licencia, Activo en Comisión, Activo en Sabático.



31 de julio 2020

PTC CON PERFIL DESEABLE REGISTRADO ANTE PRODEP⁵²

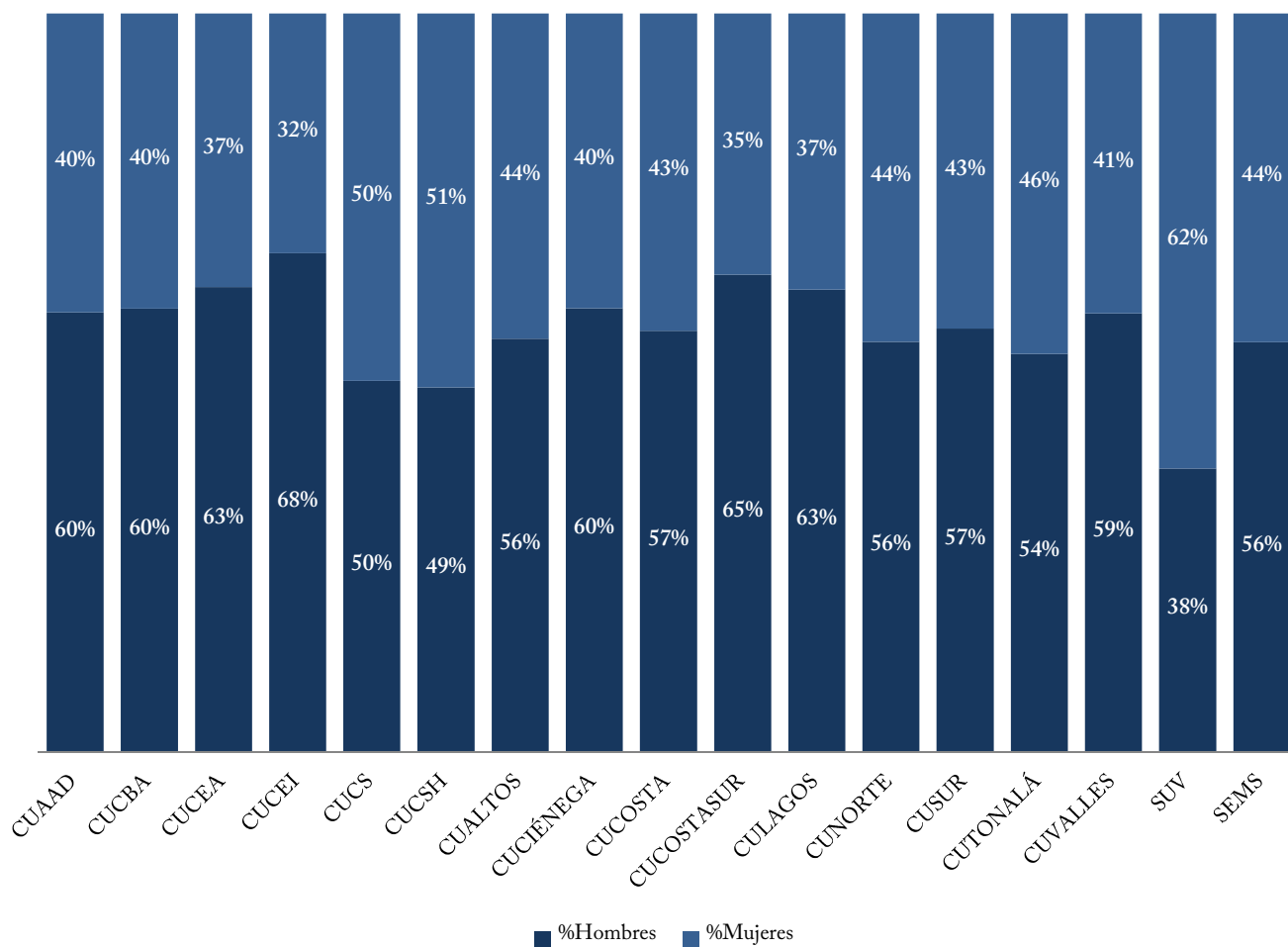


| | CUAAD | CUCBA | CUCEA | CUCEI | CUCS | CUCSH | CUALTOS | CUCIÉNEGA | CUCOSTA | CUCOSTASUR | CULAGOS | CUNORTE | CUSUR | CUTONALÁ | CUVALLES | SUV |
|---------------|-------|-------|-------|-------|------|-------|---------|-----------|---------|------------|---------|---------|-------|----------|----------|-----|
| Perfil PRODEP | 108 | 194 | 249 | 302 | 300 | 280 | 53 | 83 | 96 | 94 | 57 | 44 | 85 | 87 | 69 | 53 |

⁵² Fuente: Coordinación General Académica y de Innovación, Unidad de Mejoramiento y Formación Académica. Corte a: 31 de julio de 2020. Nota: Se calcula el porcentaje de PTC con perfil PRODEP, con respecto al total de PTC con posgrado en centros universitarios y SUV.

31 de julio 2020

PTC POR SEXO⁵³

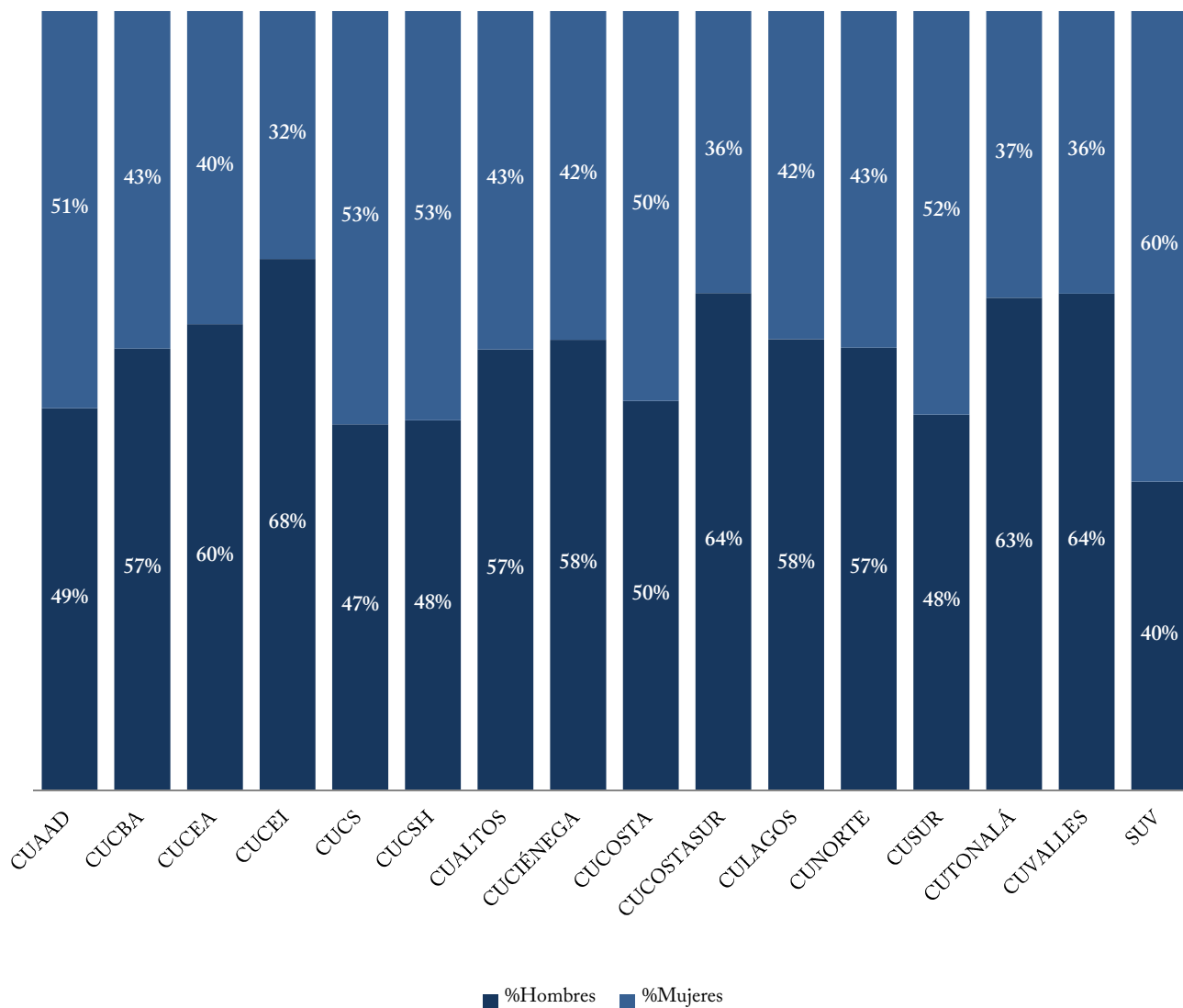


| | CUAAD | CUCBA | CUCEA | CUCEI | CUCS | CUCSH | CUALTOS | CUCIÉNEGA | CUCOSTA | CUCOSTASUR | CULAGOS | CUNORTE | CUSUR | CUTONALÁ | CUVALLES | SUV | SEMS | AG |
|---------------|-------|-------|-------|-------|------|-------|---------|-----------|---------|------------|---------|---------|-------|----------|----------|-----|-------|----|
| Hombres | 125 | 188 | 284 | 373 | 267 | 307 | 56 | 104 | 81 | 106 | 57 | 40 | 82 | 89 | 79 | 38 | 690 | 0 |
| Mujeres | 85 | 125 | 167 | 179 | 264 | 315 | 44 | 69 | 61 | 58 | 34 | 32 | 61 | 76 | 54 | 61 | 553 | 0 |
| Número de PTC | 210 | 313 | 451 | 552 | 531 | 622 | 100 | 173 | 142 | 164 | 91 | 72 | 143 | 165 | 133 | 99 | 1,243 | 0 |

⁵³ Fuente: Coordinación General de Recursos Humanos. Corte a: 31 de julio de 2020. Notas: Se considera sólo PTC con estatus de titular vigente o en licencia con goce, comisionados. Se contabilizan plazas pagables tales como interinos, titulares en licencia con goce, interinos cubriendo a titulares en licencia con goce, etc. Información correspondiente a la nómina de la segunda quincena de julio.

31 de julio 2020

PTC CON PERFIL DESEABLE REGISTRADO ANTE PRODEP POR SEXO⁵⁴

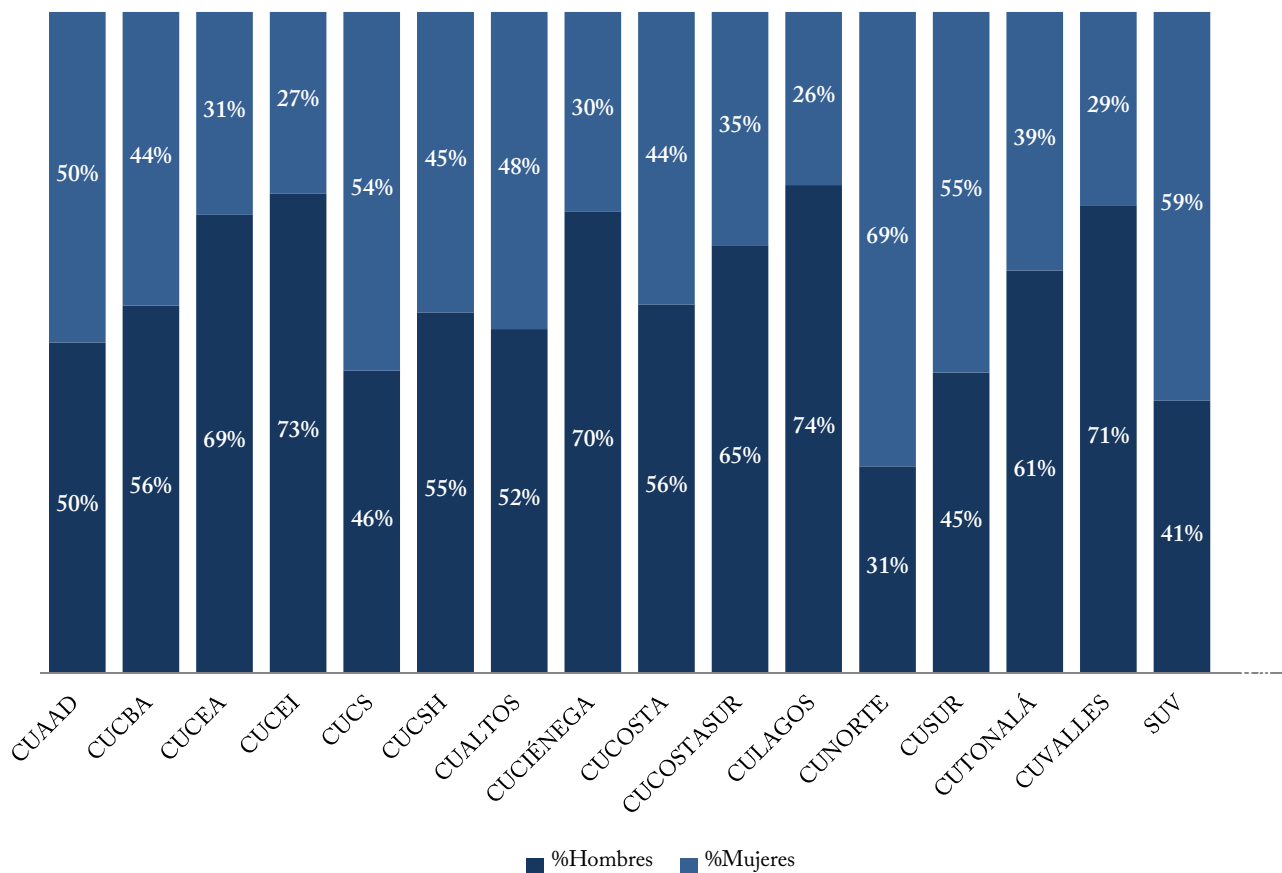


| | CUAAD | CUCBA | CUCEA | CUCEI | CUCS | CUCSH | CUALTOS | CUCIÉNEGA | CUCOSTA | CUCOSTASUR | CULAGOS | CUNORTE | CUSUR | CUTONALÁ | CUVALLES | SUV |
|-------------------------|-------|-------|-------|-------|------|-------|---------|-----------|---------|------------|---------|---------|-------|----------|----------|-----|
| Hombres | 53 | 110 | 149 | 206 | 141 | 133 | 30 | 48 | 48 | 60 | 33 | 25 | 41 | 55 | 44 | 21 |
| Mujeres | 55 | 84 | 100 | 96 | 159 | 147 | 23 | 35 | 48 | 34 | 24 | 19 | 44 | 32 | 25 | 32 |
| Número de Perfil PRODEP | 108 | 194 | 249 | 302 | 300 | 280 | 53 | 83 | 96 | 94 | 57 | 44 | 85 | 87 | 69 | 53 |

⁵⁴ Fuente: Coordinación General Académica y de Innovación, Unidad de Mejoramiento y Formación Académica. Corte a: 31 de julio de 2020.

31 de julio 2020

PTC MIEMBROS DEL SNI/SNCA POR SEXO ⁵⁵

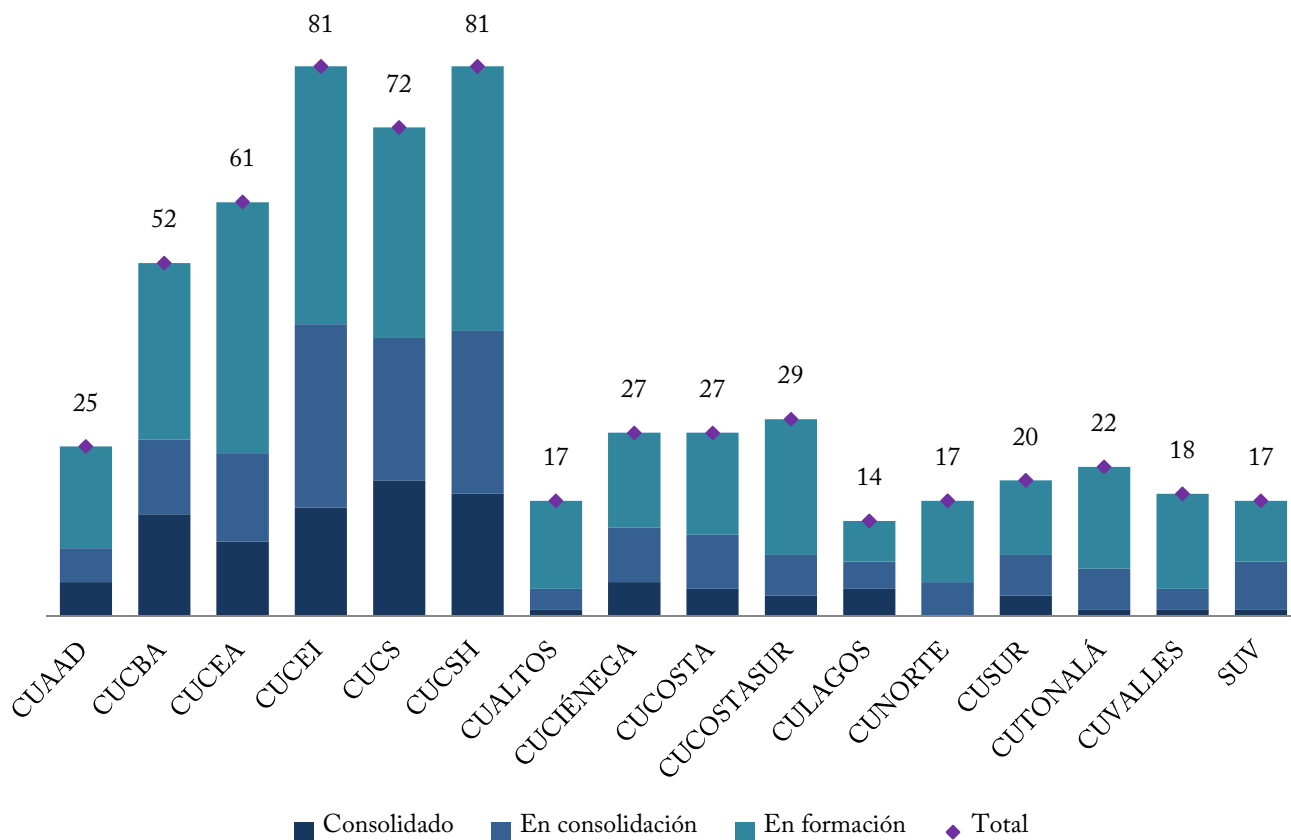


| | CUAAD | CUCBA | CUCEA | CUCEI | CUCS | CUCSH | CUALTOS | CUCIÉNEGA | CUCOSTA | CUCOSTASUR | CULAGOS | CUNORTE | CUSUR | CUTONALÁ | CUVALLES | SUV |
|-----------------------|-------|-------|-------|-------|------|-------|---------|-----------|---------|------------|---------|---------|-------|----------|----------|-----|
| Hombres | 20 | 70 | 79 | 198 | 112 | 108 | 13 | 37 | 29 | 33 | 31 | 5 | 20 | 42 | 46 | 7 |
| Mujeres | 20 | 56 | 35 | 75 | 133 | 90 | 12 | 16 | 23 | 18 | 11 | 11 | 24 | 27 | 19 | 10 |
| Miembros del SNI/SNCA | 40 | 126 | 114 | 273 | 245 | 198 | 25 | 53 | 52 | 51 | 42 | 16 | 44 | 69 | 65 | 17 |

⁵⁵ Fuente: Coordinación General de Investigación, Posgrado y Vinculación. Corte a: 31 de julio de 2020. Nota: La adscripción por CU se encuentra tal y como CONACyT la reconoce, para cambios de adscripción de CU, el investigador debe realizar un trámite de notificación, que es personal ante el CONACyT.

31 de julio 2020

CUERPOS ACADÉMICOS POR GRADO DE CONSOLIDACIÓN⁵⁶

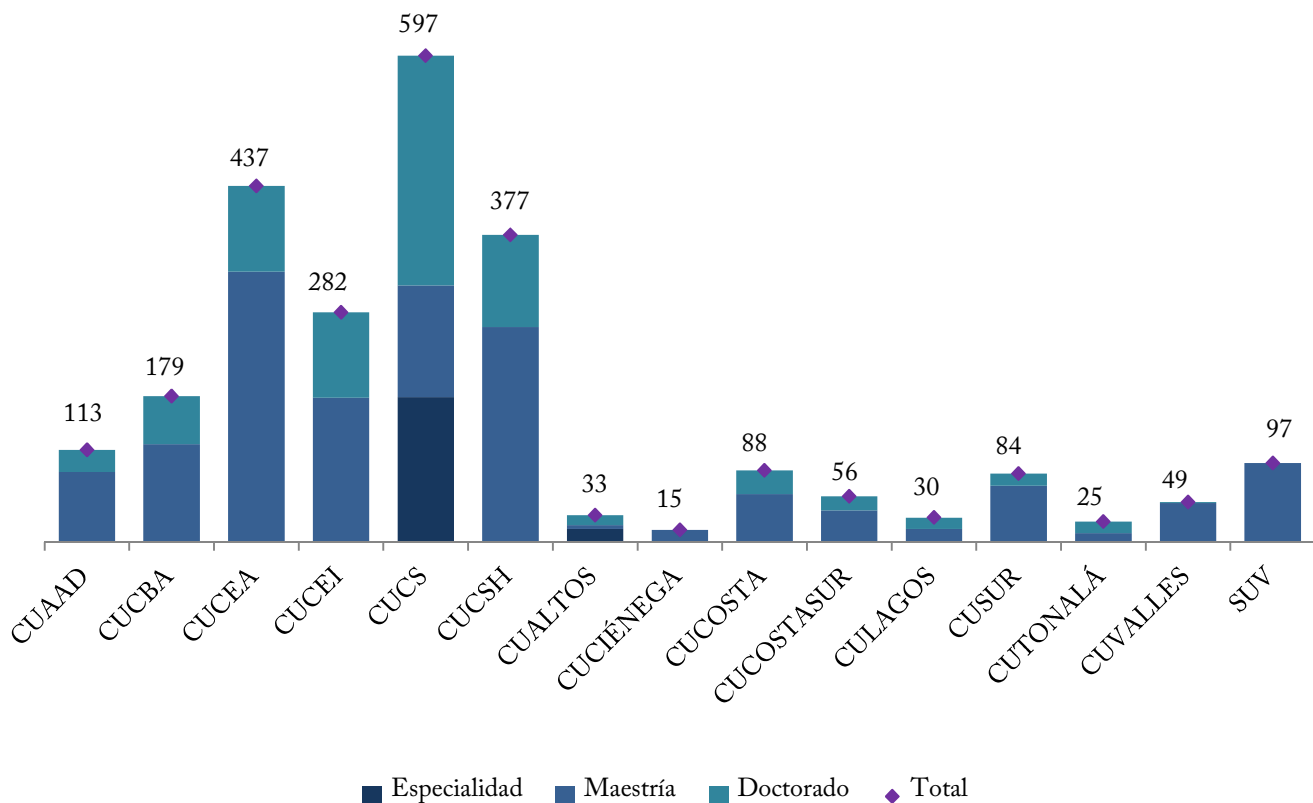


| Grado | CUAAD | CUCBA | CUCEA | CUCEI | CUCS | CUCSH | CUALTOS | CUCIÉNEGA | CUCOSTA | CUCOSTASUR | CULAGOS | CUNORTE | CUSUR | CUTONALÁ | CUVALLES | SUV |
|------------------|-------|-------|-------|-------|------|-------|---------|-----------|---------|------------|---------|---------|-------|----------|----------|-----|
| Consolidado | 5 | 15 | 11 | 16 | 20 | 18 | 1 | 5 | 4 | 3 | 4 | 0 | 3 | 1 | 1 | 1 |
| En consolidación | 5 | 11 | 13 | 27 | 21 | 24 | 3 | 8 | 8 | 6 | 4 | 5 | 6 | 6 | 3 | 7 |
| En formación | 15 | 26 | 37 | 38 | 31 | 39 | 13 | 14 | 15 | 20 | 6 | 12 | 11 | 15 | 14 | 9 |

⁵⁶ Fuente: Coordinación General Académica y de Innovación, Unidad de Mejoramiento y Formación Académica. Corte a: 31 de julio de 2020. Nota: El CAC: Estudios Psicosociales está incluido dentro de CUCOSTA como aparece en la página oficial de PRODEP, aunque el CA es MultiDES (CUCOSTA-CUCSH).

31 de julio 2020

ALUMNOS BENEFICIADOS CON BECAS DEL CONACyT ⁵⁷



| Por nivel educativo | CUAAD | CUCBA | CUCEA | CUCEI | CUCS | CUCSH | CUALTOS | CUCIÉNEGA | CUCOSTA | CUCOSTASUR | CULAGOS | CUSUR | CUTONALÁ | CUVALLES | SUV |
|---------------------|-------|-------|-------|-------|------|-------|---------|-----------|---------|------------|---------|-------|----------|----------|-----|
| Especialidad | 0 | 0 | 0 | 0 | 178 | 0 | 16 | 0 | 0 | 0 | 0 | 0 | 0 | 0 | 0 |
| Maestría | 86 | 120 | 332 | 177 | 137 | 264 | 5 | 15 | 59 | 39 | 16 | 69 | 11 | 48 | 97 |
| Doctorado | 27 | 59 | 105 | 105 | 282 | 113 | 12 | 0 | 29 | 17 | 14 | 15 | 14 | 1 | 0 |

| Por sexo | | | | | | | | | | | | | | | |
|----------|----|----|-----|-----|-----|-----|----|---|----|----|----|----|----|----|----|
| Hombres | 51 | 94 | 228 | 208 | 228 | 177 | 13 | 8 | 39 | 28 | 23 | 28 | 18 | 28 | 36 |
| Mujeres | 62 | 85 | 209 | 74 | 369 | 200 | 20 | 7 | 49 | 28 | 7 | 56 | 7 | 21 | 61 |

⁵⁷ Fuente: Coordinación General de Investigación, Posgrado y Vinculación. Corte a: 31 de julio de 2020.

31 de julio 2020

**UNIVERSITARIOS BENEFICIADOS CON EL PROGRAMA DE BECAS DE
 POSGRADO DEL PRODEP⁵⁸**



| Sexo/Ubicación | CUAAD | CUALTOS | CUCOSTASUR |
|----------------|-------|---------|------------|
| <i>Hombres</i> | 1 | 0 | 1 |
| Nacional | 0 | 0 | 1 |
| Extranjero | 1 | 0 | 0 |
| <i>Mujeres</i> | 0 | 1 | 0 |
| Nacional | 0 | 1 | 0 |
| Extranjero | 0 | 0 | 0 |

⁵⁸ Fuente: Coordinación General Académica y de Innovación, Unidad de Mejoramiento y Formación Académica. Corte a: 31 de julio de 2020.

INTERNACIONALIZACIÓN Y COOPERACIÓN, ACCIONES DE MOVILIDAD⁵⁹

31 de julio 2020

| | CUAAD | CUCBA | CUCEA | CUCEI | CUCS | CUCSH | CUALTOS | CUCIÉNEGA | CUCOSTA | CUCOSTASUR | CULAGOS | CUNORTE | CUSUR | CUTONALÁ | CUVALLES | SUV | SEMS | AG |
|--------------------------------|-------|-------|-------|-------|------|-------|---------|-----------|---------|------------|---------|---------|-------|----------|----------|-----|------|----|
| <i>Estudiantes</i> | | | | | | | | | | | | | | | | | | |
| Entrantes | 105 | 15 | 170 | 52 | 93 | 193 | 1 | 4 | 18 | 2 | 1 | 19 | 17 | 9 | 1 | 0 | 0 | 0 |
| Salientes | 68 | 24 | 159 | 58 | 86 | 78 | 24 | 7 | 13 | 3 | 4 | 3 | 17 | 14 | 2 | 1 | 0 | 0 |
| <i>Personal académico</i> | | | | | | | | | | | | | | | | | | |
| Entrantes | 0 | 0 | 0 | 0 | 0 | 0 | 0 | 0 | 0 | 0 | 0 | 0 | 0 | 0 | 0 | 0 | 0 | 0 |
| Salientes | 0 | 0 | 0 | 0 | 0 | 0 | 0 | 0 | 0 | 0 | 0 | 0 | 1 | 0 | 0 | 0 | 0 | 0 |
| <i>Personal administrativo</i> | | | | | | | | | | | | | | | | | | |
| Entrantes | 0 | 0 | 0 | 1 | 0 | 0 | 0 | 0 | 0 | 0 | 0 | 0 | 0 | 0 | 0 | 0 | 0 | 0 |
| Salientes | 0 | 0 | 0 | 0 | 0 | 0 | 0 | 0 | 0 | 0 | 0 | 0 | 0 | 0 | 0 | 0 | 0 | 4 |

⁵⁹ Fuente: Coordinación General de Cooperación e Internacionalización. Corte a: 31 de julio de 2020. Notas: Los números de estudiantes entrantes y salientes corresponden al mes de julio. Los números de personal académico y personal administrativo, entrantes y salientes, corresponden al mes de julio.



RECURSOS HUMANOS POR CATEGORÍA, Y SEXO ⁶⁰

31 de julio 2020

| | SEMS | | | CU/SUV | | | AG | | |
|---|---------|---------|-------|---------|---------|--------|---------|---------|-------|
| | Hombres | Mujeres | Total | Hombres | Mujeres | Total | Hombres | Mujeres | Total |
| <i>Personal en la Red Universitaria</i> | 4,815 | 4,384 | 9,199 | 8,144 | 7,052 | 15,196 | 967 | 1,111 | 2,078 |
| <i>Personal académico</i> | 3,390 | 2,849 | 6,239 | 5,509 | 4,158 | 9,667 | 5 | 5 | 10 |
| Docentes de tiempo completo | 690 | 552 | 1,242 | 1,365 | 1,027 | 2,392 | 0 | 0 | 0 |
| Docentes de medio tiempo | 213 | 138 | 351 | 103 | 51 | 154 | 0 | 0 | 0 |
| Investigadores de tiempo completo | 0 | 1 | 1 | 911 | 658 | 1,569 | 0 | 0 | 0 |
| Investigadores de medio tiempo | 0 | 0 | 0 | 10 | 3 | 13 | 0 | 0 | 0 |
| Técnicos de tiempo completo | 318 | 270 | 588 | 280 | 341 | 621 | 3 | 5 | 8 |
| Técnicos de medio tiempo | 192 | 195 | 387 | 33 | 39 | 72 | 2 | 0 | 2 |
| Profesores de asignatura | 1,977 | 1,693 | 3,670 | 2,807 | 2,039 | 4,846 | 0 | 0 | 0 |
| <i>Personal administrativo</i> | 1,425 | 1,535 | 2,960 | 2,635 | 2,894 | 5,529 | 962 | 1,106 | 2,068 |
| Mandos medios y superiores | 295 | 221 | 516 | 672 | 572 | 1,244 | 121 | 97 | 218 |
| Sindicalizados | 969 | 1,135 | 2,104 | 1,372 | 1,542 | 2,914 | 319 | 376 | 695 |
| Confianza | 98 | 129 | 227 | 250 | 323 | 573 | 304 | 403 | 707 |
| Contrato laboral | 63 | 50 | 113 | 341 | 457 | 798 | 218 | 230 | 448 |

⁶⁰ Fuente: Coordinación General de Recursos Humanos. Corte a: 31 de julio de 2020. Información correspondiente a la nómina de la segunda quincena de julio.

Notas: Unidad de medida: Personas/plazas. Se contabilizan plazas pagables tales como interinos, titulares en licencia con goce, interinos cubriendo a titulares en licencia con goce, etc. El conteo consiste en personas por función, una persona puede desempeñar más de una función siempre y cuando la suma de la carga horaria semanal no exceda 48 horas.

PUBLICACIONES COMO RESULTADO DE ACTIVIDADES DE INVESTIGACIÓN⁶¹ 31 de julio 2020

| Tipo | CUAAD | CUCBA | CUCEA | CUCEI | CUCS | CUCSH | CUALTOS | CUCIÉNEGA | CUCOSTA | CUCOSTASUR | CULAGOS | CUNORTE | CUSUR | CUTONALÁ | CUVALLES | SUV |
|-----------------------------------|-------|-------|-------|-------|------|-------|---------|-----------|---------|------------|---------|---------|-------|----------|----------|-----|
| Antología | 0 | 0 | 0 | 0 | 0 | 0 | 0 | 0 | 0 | 0 | 0 | 0 | 0 | 0 | 0 | 0 |
| Artículo en revista arbitrada | 30 | 445 | 92 | 382 | 351 | 205 | 32 | 8 | 80 | 95 | 40 | 30 | 71 | 4 | 43 | 23 |
| Artículo en revista sin arbitraje | 5 | 104 | 9 | 3 | 23 | 83 | 0 | 0 | 27 | 2 | 0 | 0 | 0 | 20 | 0 | 0 |
| Capítulo de libro | 93 | 0 | 93 | 18 | 88 | 264 | 1 | 22 | 18 | 28 | 2 | 17 | 12 | 18 | 6 | 47 |
| Libro | 13 | 39 | 17 | 8 | 42 | 102 | 1 | 8 | 16 | 9 | 0 | 4 | 6 | 6 | 2 | 13 |
| Memoria | 5 | 0 | 1 | 119 | 134 | 0 | 3 | 0 | 2 | 7 | 0 | 5 | 3 | 6 | 0 | 5 |
| Otros | 2 | 0 | 0 | 50 | 38 | 1 | 3 | 0 | 0 | 3 | 0 | 3 | 1 | 0 | 0 | 6 |

⁶¹ Fuentes: Centros Universitarios y el SUV. Corte a: Diciembre de 2019. Nota: Información recibida para la Estadística Institucional 2019.



SIGLARIO

31 de julio 2020

| | |
|------------|--|
| AG | Administración General |
| ANUIES | Asociación Nacional de Universidades e Instituciones de Educación Superior |
| CA | Cuerpo Académico |
| CAC | Cuerpo Académico Consolidado |
| CAEC | Cuerpo Académico en Consolidación |
| CAEF | Cuerpo Académico en Formación |
| CIEES | Comités Interinstitucionales para la Evaluación de la Educación Superior |
| CONACyT | Consejo Nacional de Ciencia y Tecnología |
| COPAES | Consejo para la Acreditación de la Educación Superior |
| COPEEMS | Consejo para la Evaluación de la Educación del Tipo Medio Superior, A.C. |
| CGPE | Coordinación General de Planeación y Evaluación |
| CU | Centro Universitario |
| CUAAD | Centro Universitario de Arte, Arquitectura y Diseño |
| CUCBA | Centro Universitario de Ciencias Biológicas y Agropecuarias |
| CUCEA | Centro Universitario de Ciencias Económico Administrativas |
| CUCEI | Centro Universitario de Ciencias Exactas e Ingenierías |
| CUCS | Centro Universitario de Ciencias de la Salud |
| CUCSH | Centro Universitario de Ciencias Sociales y Humanidades |
| CUALTOS | Centro Universitario de los Altos |
| CUCIÉNEGA | Centro Universitario de la Ciénega |
| CUCOSTA | Centro Universitario de la Costa |
| CUCOSTASUR | Centro Universitario de la Costa Sur |
| CULAGOS | Centro Universitario de los Lagos |
| CUNORTE | Centro Universitario del Norte |
| CUSUR | Centro Universitario del Sur |
| CUTONALÁ | Centro Universitario de Tonalá |
| CUVALLES | Centro Universitario de los Valles |
| Doc. | Doctorado |
| Esp. | Especialidad |
| HCGU | Honorable Consejo General Universitario |
| INEGI | Instituto Nacional de Estadística y Geografía |
| LGAC | Líneas de Generación y Aplicación Innovadora del Conocimiento |

SIGLARIO

31 de julio 2020

| | |
|-----------|--|
| Mtría. | Maestría |
| MultiDES | Múltiples Dependencias de Educación Superior |
| PE | Programa Educativo |
| PFC | Programa de Fomento a la Calidad |
| PC-SINEMS | Padrón de Calidad del Sistema Nacional de Educación Media Superior |
| PNP | Padrón Nacional de Posgrado |
| PNPC | Programa Nacional de Posgrados de Calidad |
| PRODEP | Programa para el Desarrollo Profesional Docente |
| PTC | Profesor de Tiempo Completo |
| SEMS | Sistema de Educación Media Superior |
| SEP | Secretaría de Educación Pública |
| SNI | Sistema Nacional de Investigadores |
| SNCA | Sistema Nacional de Creadores de Arte |
| SUV | Sistema de Universidad Virtual |
| TSU | Técnico Superior Universitario |