



NUMERALIA INSTITUCIONAL

INFORMACIÓN BÁSICA

INFORMACIÓN GENERAL				
15	Centros universitarios			
	6	Temáticos		
	9	Regionales		
2	Sistemas universitarios			
	1	Sistema de Universidad Virtual ¹		
	1	Sistema de Educación Media Superior		
		66	Escuelas	
			24	Metropolitanas ²
			42	Regionales
		88	Módulos	
			4	Metropolitanos
			84	Regionales
		11	Extensiones ³	
			-	Metropolitanas
			11	Regionales

¹ El Sistema de Universidad Virtual incluye una modalidad de Bachillerato Virtual.

² La Escuela Preparatoria Regional de Tonalá y la Escuela Preparatoria Regional de Tonalá Norte se consideran metropolitanas.

³ Extensiones dictaminadas por el Honorable Consejo Universitario de Educación Media Superior.



MATRÍCULA CICLO 2016-2017 ⁴				Masculino	Femenino	
270,309	<i>Total de alumnos de la Universidad de Guadalajara</i>			124,820	145,489	
	120,298	<i>Alumnos de Nivel Superior</i>		57,521	62,777	
		116,663	Centros Universitarios	55,886	60,777	
			72,275	Centros temáticos	35,969	36,306
			44,388	Centros regionales	19,917	24,471
		3,635	SUV	1,635	2,000	
	150,011	<i>Alumnos de Nivel Medio Superior</i>		67,299	82,712	
		3,386	Centros Universitarios	1,077	2,309	
			2,247	Centros temáticos	792	1,455
			1,139	Centros regionales	285	854
		146,264	SEMS	66,046	80,218	
			77,047	Planteles metropolitanos	34,906	42,141
			69,217	Planteles regionales	31,140	38,077
		361	SUV	176	185	

⁴ Cuestionarios 911 de inicio de cursos ciclo escolar 2016-2017.



OFERTA EDUCATIVA		
<i>Nivel Medio Superior</i>		
26	Programas ⁵	
	3	Bachillerato General ⁶
	14	Bachillerato Tecnológico ⁷
	9	Profesional Medio ⁸
<i>Nivel Superior</i>		
272	Programas de pregrado ⁹	
	41	TSU ¹⁰
	231	Licenciatura ¹¹
246	Programas de posgrado ¹²	
	71	Especialidad ¹³
	129	Maestría ¹⁴
	46	Doctorado ¹⁵
<i>Otros Niveles</i>		
19	Programas de otros niveles	
	1	Programa Básico
	18	Curso Posbásico

⁵ Información recibida para el Informe de actividades 2016-2017, corte a: diciembre de 2016.

⁶ En el dato de bachillerato general se toma en cuenta el bachillerato virtual que ofrece el SUV.

⁷ El conteo por programa de Bachillerato Tecnológico es 12 con registro de matrícula en los cuestionarios 911 de inicio de cursos ciclo escolar 2016-2017.

⁸ El dato de profesional medio considera los programas existentes en el CUAAD, CUCS y CUSUR. El conteo por programa de Profesional Medio es 13 con registro de matrícula en los cuestionarios 911 de inicio de cursos ciclo escolar 2016-2017.

⁹ Coordinación General Académica. Coordinación de Innovación Educativa y Pregrado. Nota: Se muestra el conteo de programas de pregrado por CU, no por sede. Información recibida para el Informe de actividades 2016-2017, corte a: diciembre de 2016.

¹⁰ El conteo por programa de TSU es 6 con registro de matrícula en los cuestionarios 911 de inicio de cursos ciclo escolar 2016-2017.

¹¹ Nota: Los 231 incluyen los programas de nivelación de licenciatura. El conteo por programa de Licenciatura es 101 con registro de matrícula en los cuestionarios 911 de inicio de cursos ciclo escolar 2016-2017, los 101 no incluyen las nivelaciones.

¹² Coordinación General Académica. Coordinación de Investigación y Posgrado. Nota: Los 272 PE de posgrado corresponden al conteo por programa, no por sede. Información recibida para el Informe de actividades 2016-2017, corte a: diciembre de 2016.

¹³ El conteo de Especialidades sin diferenciar los programas que se ofertan en más de una sede es 64 con registro de matrícula en los cuestionarios 911 de inicio de cursos ciclo escolar 2016-2017.

¹⁴ El conteo de Maestrías sin diferenciar los programas que se ofertan en más de una sede es 90 con registro de matrícula en los cuestionarios 911 de inicio de cursos ciclo escolar 2016-2017.

¹⁵ El conteo de Doctorados sin diferenciar los programas que se ofertan en más de una sede es 39 con registro de matrícula en los cuestionarios 911 de inicio de cursos ciclo escolar 2016-2017.



PUBLICACIONES COMO RESULTADO DE ACTIVIDADES DE INVESTIGACIÓN		
3,747	Publicaciones ¹⁶	
	0	Antologías
	1,672	Artículos en revistas arbitradas
	424	Artículos en revistas sin arbitraje
	826	Capítulos de libros
	320	Libros
	284	Memorias
	221	Otros

INFRAESTRUCTURA Y APOYOS ACADÉMICOS	
<i>Patrimonio Universitario</i> ¹⁷	
4,142.92	Superficie total de terreno (hectáreas)
1,637,268.95	Superficie total construida (m ²)
1,222,199.63	Áreas verdes (m ²)
<i>Distribución de Espacios</i> ¹⁸	
3,891	Aulas
1,027	Laboratorios
257	Talleres
228	Auditorios/Aulas Audiovisuales
225	Áreas deportivas
154	Áreas artísticas
290	Centros de cómputo

¹⁶ Centros Universitarios de la Red. Información recibida para el Informe de actividades 2016-2017, corte a: diciembre de 2016.

¹⁷ Coordinación de Servicios Generales, Coordinación General de Patrimonio. Nota: No se cuenta el desglose por entidad. Información recibida para el Informe de actividades 2016-2017, corte a: enero de 2017.

¹⁸ Ídem.



INFRAESTRUCTURA Y APOYOS ACADÉMICOS			
<i>Bibliotecas</i> ¹⁹			
196	Total de bibliotecas		
	40	En Centros universitarios	
		28	En Centros universitarios temáticos
		12	En Centros universitarios regionales
	1	En el SUV	
	151	En el SEMS	
	2	Bibliotecas públicas	
	2	En la Administración General	
4,348,377	Número de volúmenes en bibliotecas		
	1,371,788	En centros universitarios	
		728,033	En centros universitarios temáticos
		643,755	En centros universitarios regionales
	14,115	En el SUV	
	794,725	En el SEMS	
	2,164,343	En las bibliotecas públicas	
	3,406	En la Administración General	
2,247,299	Número de títulos en bibliotecas		
	669,880	En centros universitarios	
		389,344	En centros universitarios temáticos
		280,536	En centros universitarios regionales
	8,772	En el SUV	
	461,541	En el SEMS	
	1,104,053	En las bibliotecas públicas	
	3,053	En la Administración General	

¹⁹ Coordinación General Académica. Coordinación de Bibliotecas. Información recibida para el Informe de Actividades 2016-2017, corte a: enero de 2017.

INFRAESTRUCTURA Y APOYOS ACADÉMICOS	
<i>Mobiliario y Equipo</i> ²⁰	
54,684	Butacas
3,111	Equipo contra incendio
46,914	Equipo de laboratorio
1,702	Equipo de transporte
12,996	Escritorios
311	Máquinas de escribir
7,823	Pizarrones y pintarrones
9,800	Proyectores
6,306	Televisores
307	Videocaseteras
66,292	Computadoras

EXTENSIÓN	
3,029	Bienes artísticos y culturales ²¹
	1,751 Pinturas
	77 Murales
	153 Esculturas
	278 Fotografías históricas
	40 Placas conmemorativas
	730 Obras diversas

FINANCIAMIENTO	
12,504,831,185	Ingresos presupuestados 2017 (en pesos) ²²

²⁰ Coordinación General de Patrimonio. Información recibida para el Informe de Actividades 2016-2017, corte a: enero de 2017.

²¹ Ídem. Información actualizada a diciembre de 2016.

²² Presupuesto Inicial de Ingresos y Egresos 2017, Universidad de Guadalajara.

INDICADORES BÁSICOS DE ENERO

COMPETITIVIDAD ACADÉMICA		
<i>Nivel Medio Superior</i>		
105,433	71.9%	Matrícula en planteles reconocidos por el Sistema Nacional de Bachillerato ²³
<i>Nivel Superior</i>		
Pregrado		
44,830		Matrícula en PE acreditados internacionalmente ²⁴
100,128	93.7%	Matrícula de Licenciatura y TSU en PE evaluables de calidad reconocida ²⁵
Posgrado		
3,720	59.0%	Matrícula de posgrado en PE en el PNPC (PFC y PNP) ²⁶

CALIDAD ACADÉMICA		
<i>Nivel Medio Superior</i>		
105	Planteles que han obtenido pronunciamiento favorable del Comité Directivo del Sistema Nacional de Bachillerato ²⁷	
	7	Nivel I ²⁸
	36	Nivel II
	62	Nivel III

²³ Sistema de Educación Media Superior, Coordinación de Planeación y Evaluación. Sistema de Universidad Virtual, Coordinación de Planeación. Información actualizada al: 31 de enero de 2017. Nota: Incluye un Bachillerato Virtual. La matrícula corresponde a los cuestionarios 911 SEP-ANUIES-INEGI de inicio de ciclo escolar 2016-2017.

²⁴ Información actualizada al 31 de enero de 2017. La matrícula corresponde a los cuestionarios 911 SEP-ANUIES-INEGI de inicio de ciclo escolar 2016-2017.

²⁵ Información actualizada al 31 de enero de 2017. La matrícula corresponde a los cuestionarios 911 SEP-ANUIES-INEGI de inicio de ciclo escolar 2016-2017.
Nota: El porcentaje se calcula respecto a la matrícula en programas evaluables.

²⁶ Información actualizada al 31 de enero de 2017. La matrícula corresponde a los cuestionarios 911 SEP-ANUIES-INEGI de inicio de ciclo escolar 2016-2017.
Nota: El porcentaje se calcula respecto al total de matrícula de posgrado.

²⁷ Sistema de Educación Media Superior. Coordinación de Planeación y Evaluación. Sistema de Universidad Virtual. Coordinación de Planeación. Información actualizada al: 31 de enero de 2017. Nota: Incluye un Bachillerato Virtual.

²⁸ Se consideran de calidad sólo los planteles evaluados en los niveles I y II por el SNB.

CALIDAD ACADÉMICA		
<i>Nivel Superior</i>		
Pregrado		
108	Programas educativos de Licenciatura acreditados por organismos reconocidos por COPAES ²⁹	
34	Programas educativos acreditados internacionalmente ³⁰	
29	Programas educativos evaluados en nivel I por los CIEES (Lic. y TSU) ³¹	
Posgrado		
151	Programas reconocidos por el CONACyT (PE en PNPC) ³²	
	11	De competencia internacional
	40	Consolidado
	59	En desarrollo
	41	De reciente creación

INVESTIGACIÓN			Masculino	Femenino	
1,611	Total de investigadores ³³		941	670	
1	Miembros del SNCA (Sistema Nacional de Creadores de Arte) ³⁴		1	0	
	1	Creador Emérito	1	0	
1,060	58.3%	Miembros del SNI (Sistema Nacional de Investigadores) ³⁵	643	417	
		239	Candidatos	144	95
		648	Nivel I	379	269
		129	Nivel II	85	44
		42	Nivel III	33	9
		2	Excelencia (Emérito)	2	0
2,549	69.7%	PTC con perfil deseable registrados en el PRODEP ³⁶	1,478	1,071	

²⁹ Coordinación General Académica. Coordinación de Innovación Educativa y Pregrado. Información actualizada al 31 de enero de 2017.

³⁰ Ídem. Nota: El programa educativo de Médico Cirujano y Partero se acreditó en 5 centros universitarios y el de Abogado en 10 centros universitarios. El conteo incluye un TSU en Radiología e Imagen.

³¹ Ídem. Nota: El conteo incluye 2 PE de TSU y 2 de Nivelación.

³² Coordinación General Académica. Coordinación de Investigación y Posgrado.

³³ Coordinación General de Recursos Humanos. Información correspondiente al 31 de enero de 2017, nómina de la segunda quincena de enero.

³⁴ Coordinación General Académica. Coordinación de Investigación y Posgrado. Información actualizada al 31 de enero de 2017.

³⁵ Ídem. Información actualizada al 31 de enero de 2017. Nota: Se toman en cuenta únicamente PTC que son miembros del SNI cuya carta de reconocimiento está con la Universidad de Guadalajara. Aunado a esto, la adscripción por CU se encuentra tal y como CONACyT la reconoce, para cambios de adscripción de CU, el investigador debe realizar un trámite de notificación, que es personal ante el CONACyT. Se calcula el porcentaje de PTC adscritos al SNI, con respecto al total de PTC con doctorado en centros universitarios, SUV y AG.

³⁶ Coordinación General Académica. Unidad de Mejoramiento y Formación Académica. Se calcula el porcentaje de PTC con perfil PRODEP (antes PROMEP), con respecto al total de PTC con posgrado en centros universitarios, SUV y AG.

INVESTIGACIÓN			
481	Cuerpos Académicos registrados en el PRODEP ³⁷		
	93	19%	Cuerpos Académicos Consolidados (CAC)
	131	27%	Cuerpos Académicos en Consolidación (CAEC)
	257	54%	Cuerpos Académicos en Formación (CAEF)
1,040	Líneas de Generación y Aplicación del Conocimiento (LGAC) registradas en PRODEP ³⁸		
	248	De Cuerpos Académicos Consolidados	
	280	De Cuerpos Académicos en Consolidación	
	512	De Cuerpos Académicos en Formación	

UNIVERSITARIOS BENEFICIADOS CON BECAS Y APOYOS		
Becas y apoyos externos		
TOTAL		
2,115	Alumnos de posgrado becados por el CONACyT ³⁹	
	143	Especialidad
	1,157	Maestría
	815	Doctorado
27	Becas vigentes para estudio de posgrado PRODEP ⁴⁰	
	15	Becas a programas nacionales
	12	Becas a programas extranjeros

³⁷ Coordinación General Académica. Unidad de Mejoramiento y Formación Académica. Información actualizada al 31 de enero de 2017.

³⁸ Ídem.

³⁹ Coordinación General Académica, Unidad de Mejoramiento y Formación Académica. Nota: Las becas CONACyT se renuevan cada inicio de semestre (enero y agosto). Información con corte al 31 de enero de 2017.

⁴⁰ Coordinación General Académica. Unidad de Mejoramiento y Formación Académica. Información actualizada al 31 de enero de 2017.

INTERNACIONALIZACIÓN Y COOPERACIÓN ⁴¹			
<i>Convenios, asociaciones y redes</i>		<i>Nacionales</i>	<i>Internacionales</i>
988	Convenios con otras universidades	356	632
	Generales	274	384
	Específicos	82	248
112	Asociaciones y redes de colaboración en que participa la UdeG	14	98
	Asociaciones	5	23
	Redes de colaboración	9	75
<i>Acciones de movilidad</i>		<i>Nacional</i>	<i>Internacional</i>
610	Estudiantes que han participado en acciones de movilidad pertenecientes a instituciones externas (entrantes) ⁴²	302	308
	218 Masculino	100	118
	392 Femenino	202	190
114	Estudiantes de la UdeG que han participado en acciones de movilidad en instituciones externas (salientes)	8	106
	47 Masculino	4	43
	67 Femenino	4	63
0	Personal académico que ha participado en acciones de movilidad pertenecientes a instituciones externas (entrantes) ⁴³	0	0
	0 Masculino	0	0
	0 Femenino	0	0
1	Personal académico de la UdeG que ha participado en acciones de movilidad en instituciones externas (salientes)	0	1
	1 Masculino	0	1
	0 Femenino	0	0
0	Personal administrativo que ha participado en acciones de movilidad pertenecientes a instituciones externas (entrante)	0	0
	0 Masculino	0	0
	0 Femenino	0	0
0	Personal administrativo de la UdeG que ha participado en acciones de movilidad en instituciones externas (salientes)	0	0
	0 Masculino	0	0
	0 Femenino	0	0

⁴¹ Coordinación General de Cooperación e Internacionalización. Información actualizada al 31 de enero de 2017.

⁴² Los números de estudiantes entrantes y salientes corresponden al ciclo 2016 A (los números de salientes son solo de beneficiados de programas con apoyo económico)

⁴³ Ídem. Nota: Los números de personal académico y personal administrativo, entrantes y salientes, corresponden al mes de enero de 2017.

RECURSOS HUMANOS ⁴⁴				
TOTAL	SEMS	CU /SUV	AG	
25,593	8,591	14,735	2,267	Total en la Red Universitaria
15,919	6,180	9,724	15	Total del personal académico
3,610	1,332	2,278	0	Docentes de tiempo completo
665	452	213	0	Docentes de medio tiempo
1,599	5	1,592	2	Investigadores de tiempo completo
12	0	12	0	Investigadores de medio tiempo
1,193	547	635	11	Técnicos de tiempo completo
506	412	92	2	Técnicos de medio tiempo
8,334	3,432	4,902	0	Profesores de asignatura
9,674	2,411	5,011	2,252	Total del personal administrativo
1,705	400	1,101	204	Mandos medios y superiores
4,976	1,696	2,597	683	Sindicalizados
1,308	214	526	568	Confianza
1,685	101	787	797	Contrato laboral

GOBIERNO	
0	Sesiones del HCGU a enero de 2017 ⁴⁵
0	Dictámenes aprobados por el HCGU a enero de 2017 ⁴⁶
2	Sesiones del Consejo de Rectores a enero de 2017 ⁴⁷
16	Acuerdos del Consejo de Rectores a enero de 2017 ⁴⁸

FIDEICOMISO DE PENSIONES Y JUBILACIONES ⁴⁹	
\$11,606,158,377.01	Saldo del Fideicomiso de Pensiones y Jubilaciones al 31 de diciembre de 2016 (en pesos)

⁴⁴ Coordinación General de Recursos Humanos. Información correspondiente al 31 de enero de 2017, nómina de la segunda quincena de enero. Unidad de medida: Personas/plazas. Hubo un cambio en la metodología de conteo de las Plazas de Recursos Humanos con respecto a la manifestada anteriormente, hasta agosto del 2012 se contabilizaban todas las plazas, a partir de septiembre se contabilizan plazas pagables que antes no se contaban tales como interinos, titulares en licencia con goce, interinos cubriendo a titulares en licencia con goce, etc. El conteo consiste en personas por función, una persona puede desempeñar más de una función siempre y cuando la suma de la carga horaria semanal no exceda 48 horas.

⁴⁵ Secretaría Técnica de la Secretaría General. Información actualizada al 31 de enero de 2017.

⁴⁶ Ídem.

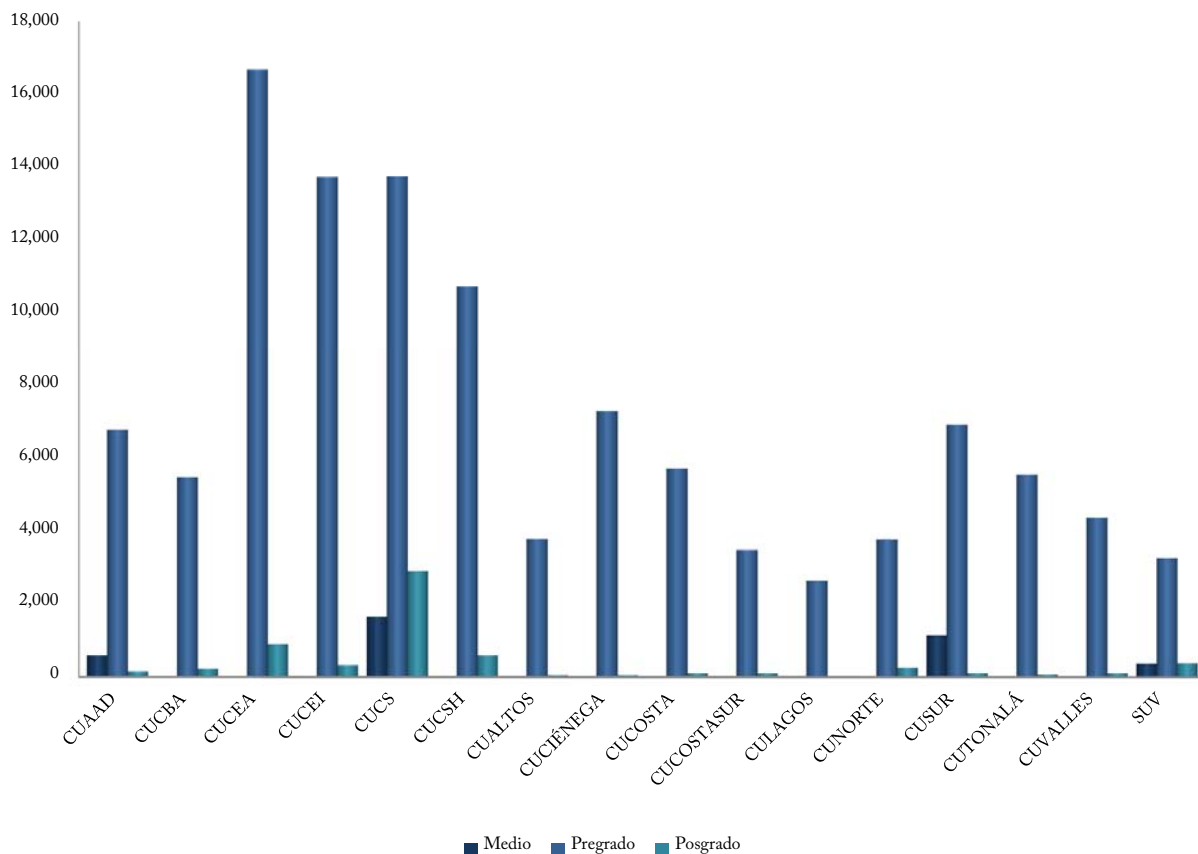
⁴⁷ Consulta del sitio web del Consejo de Rectores www.cr.udg.mx/. Información al 31 de enero de 2017.

⁴⁸ Ídem. Nota: Los acuerdos de la última sesión no están contabilizados puesto que estos se contabilizan hasta la próxima sesión.

⁴⁹ Dirección de Finanzas, Unidad del Régimen de Pensiones, Jubilaciones y Prestaciones de Seguridad Social.

ANEXOS DE CAPACIDAD Y COMPETITIVIDAD ACADÉMICA POR ENTIDAD UNIVERSITARIA

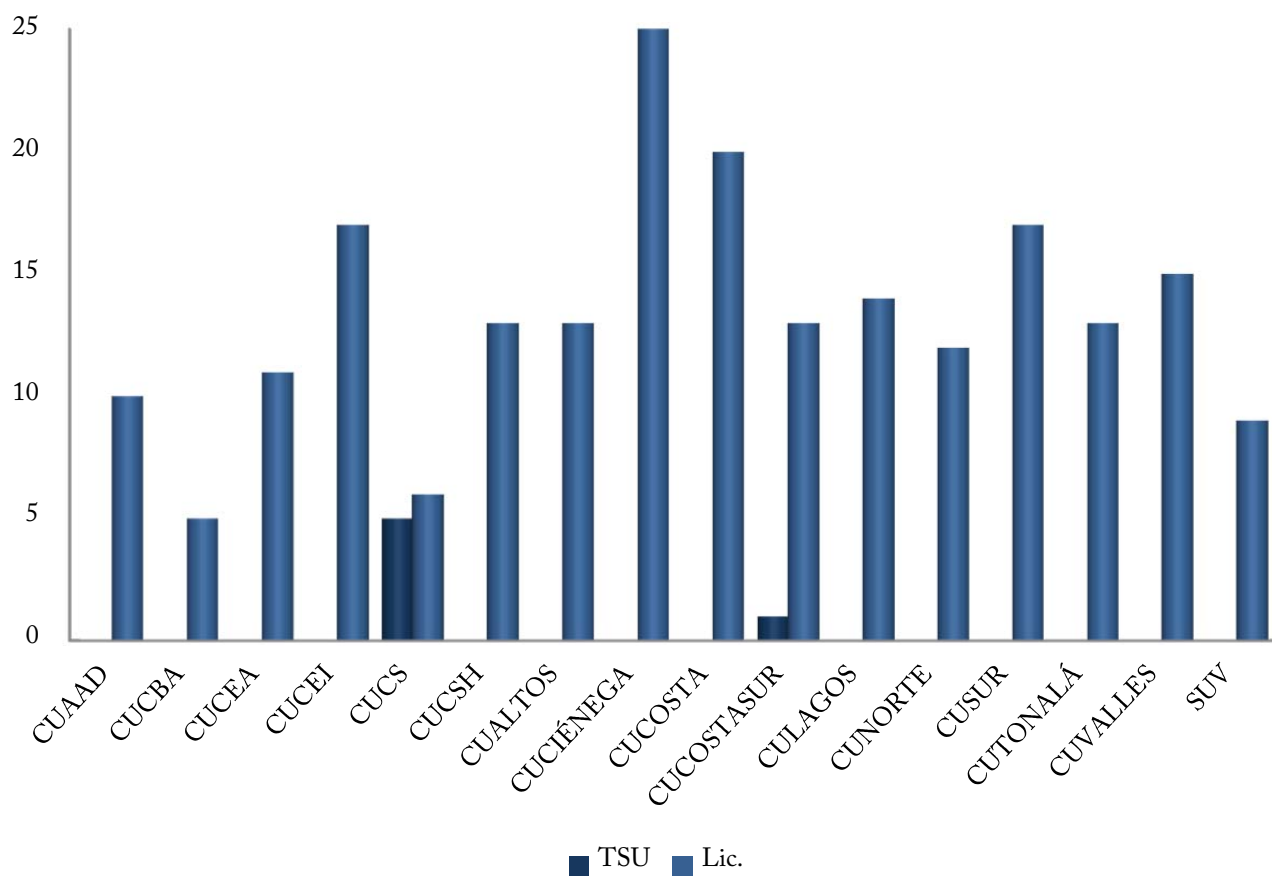
MATRÍCULA POR NIVEL EDUCATIVO ⁵⁰



Nivel	CUAAD	CUCBA	CUCEA	CUCEI	CUCS	CUCSH	CUALTOS	CUCIÉNEGA	CUCOSTA	CUCOSTASUR	CULAGOS	CUNORTE	CUSUR	CUTONALÁ	CUVALLES	SUV	UdeG
Medio	601	0	0	0	1,646	0	0	0	0	0	0	0	1,139	0	0	361	3,747
Pregrado	6,780	5,480	16,691	13,744	13,751	10,748	3,791	7,294	5,723	3,484	2,636	3,781	6,916	5,550	4,364	3,259	113,992
TSU	0	0	0	0	1,458	0	0	0	0	199	0	0	0	0	0	0	1,657
Lic.	6,780	5,480	16,691	13,744	12,293	10,748	3,791	7,294	5,723	3,285	2,636	3,781	6,916	5,550	4,364	3,259	112,335
Posgrado	146	216	903	321	2,901	594	47	46	111	99	17	255	101	67	106	376	6,306
Esp.	0	0	0	0	2,408	0	18	0	0	0	0	0	0	0	0	0	2,426
Mtría.	121	151	777	247	218	433	29	44	72	78	16	255	91	50	102	342	3,026
Doc.	25	65	126	74	275	161	0	2	39	21	1	0	10	17	4	34	854

⁵⁰ Cuestionarios 911 de inicio de cursos ciclo escolar 2016-2017. Nota: Estos conteos de matrícula no incluyen los 146,264 alumnos de nivel medio en el SEMS.

PROGRAMAS DE TSU Y LICENCIATURA QUE CUENTAN CON REGISTRO DE MATRÍCULA⁵¹

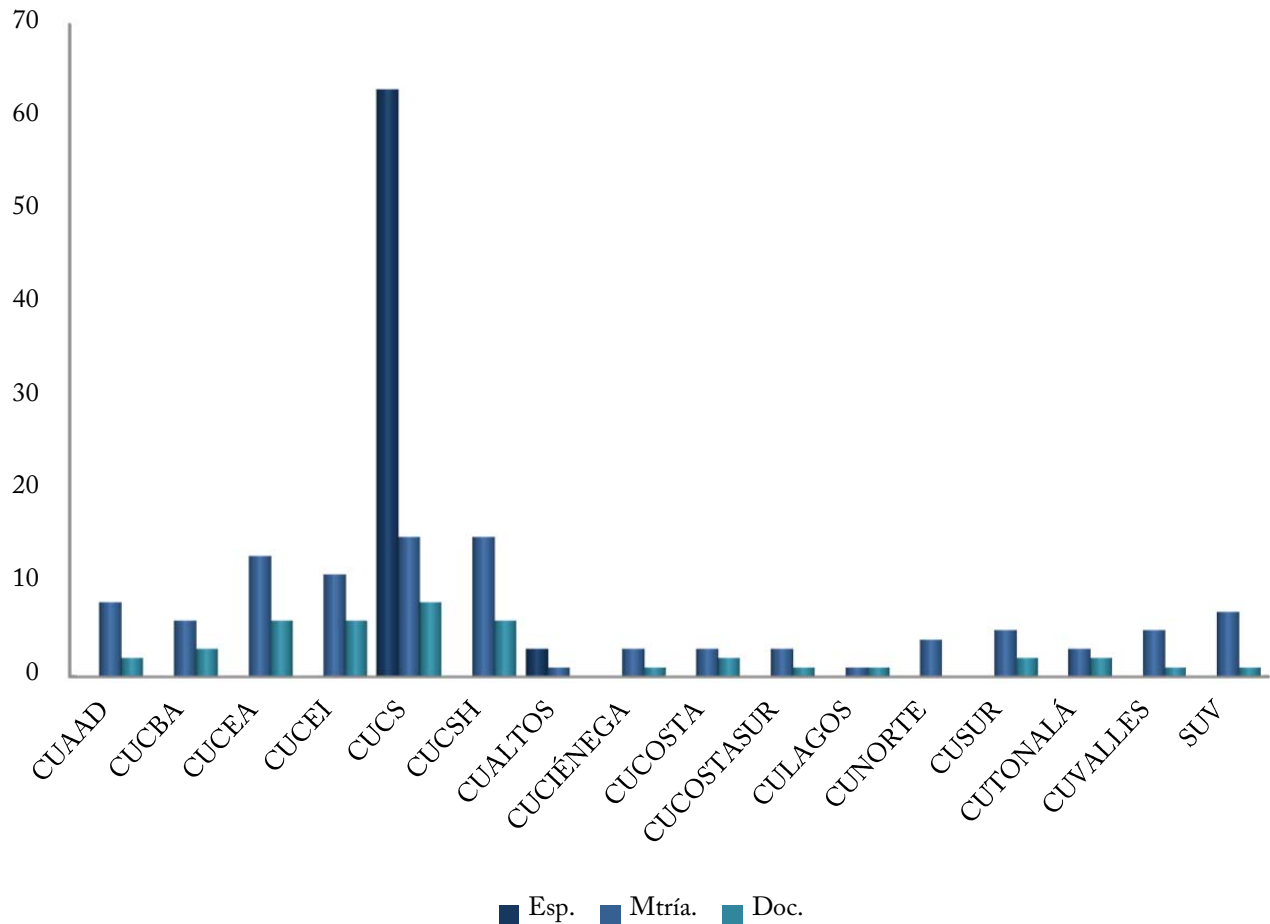


Nivel	CUAAD	CUCBA	CUCEA	CUCEI	CUCS	CUCSH	CUALTOS	CUCIÉNEGA	CUCOSTA	CUCOSTASUR	CULAGOS	CUNORTE	CUSUR	CUTONALÁ	CUVALLES	SUV	UdeG
TSU	0	0	0	0	5	0	0	0	0	1	0	0	0	0	0	0	6
Lic.	10	5	11	17	6	13	13	25	20	13	14	12	17	13	15	9	213

⁵¹ Cuestionarios 911 de inicio de cursos ciclo escolar 2016-2017. Nota: No todos los programas educativos que cuentan con dictamen vigente son ofertados, el conteo está realizado por orientaciones y sedes. En esta oferta no está incluida la de Profesional Medio. En este conteo no están incluidos los programas de Nivelación.



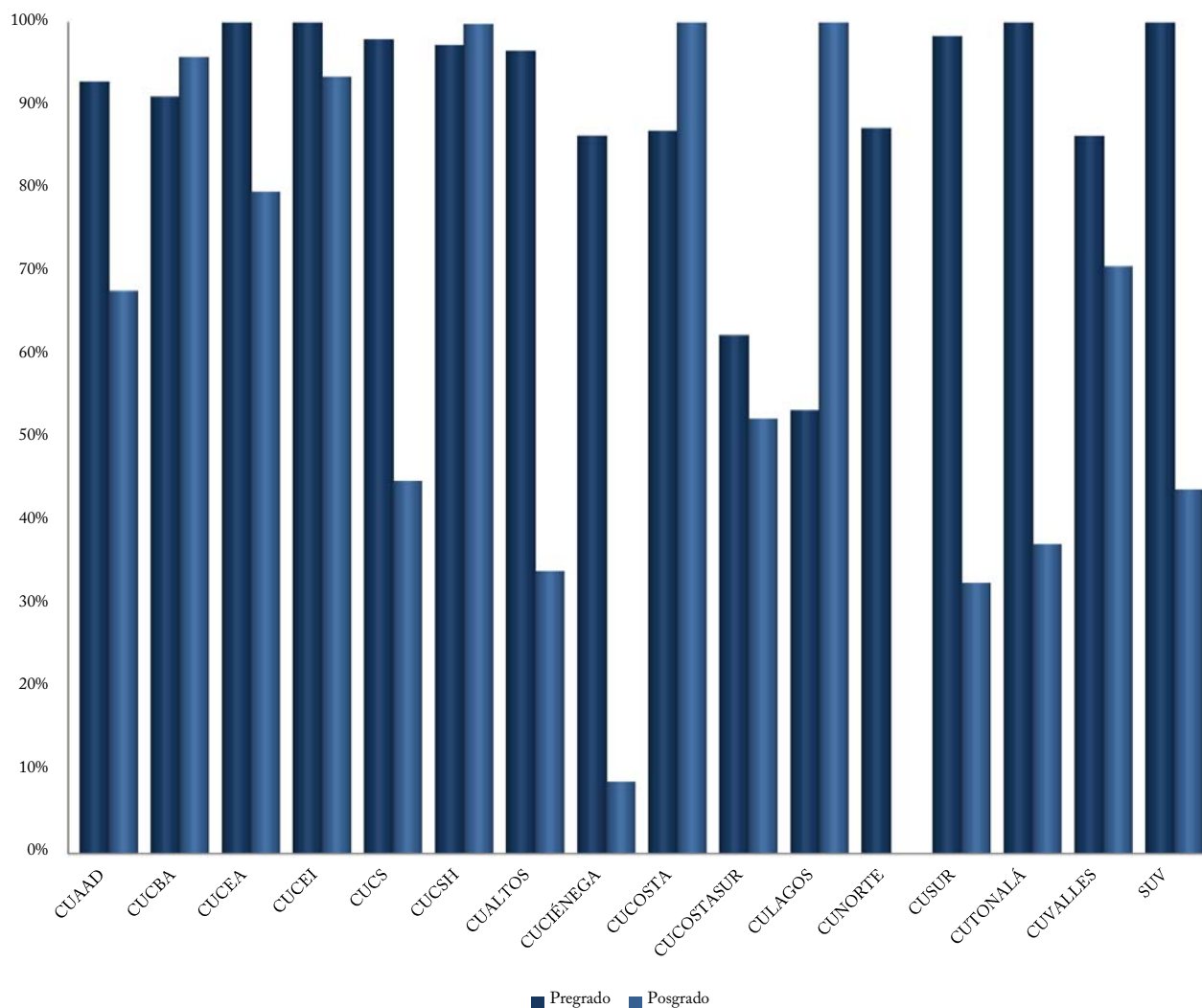
PROGRAMAS DE POSGRADO QUE CUENTAN CON REGISTRO DE MATRÍCULA ⁵²



Nivel	CUAAD	CUCBA	CUCEA	CUCEI	CUCS	CUCSH	CUALTOS	CUCIÉNEGA	CUCOSTA	CUCOSTASUR	CULAGOS	CUNORTE	CUSUR	CUTONALÁ	CUVALLES	SUV	UdeG
Esp.	0	0	0	0	63	0	3	0	0	0	0	0	0	0	0	0	66
Mtría.	8	6	13	11	15	15	1	3	3	3	1	4	5	3	5	7	103
Doc.	2	3	6	6	8	6	0	1	2	1	1	0	2	2	1	1	42

⁵² Cuestionarios 911 de inicio de cursos ciclo escolar 2016-2017. Nota: No todos los programas educativos que cuentan con dictamen vigente son ofertados, por lo que la suma de programas con registro de matrícula no coincide con el total de programas con dictamen vigente.

PORCENTAJE DE MATRÍCULA EN PROGRAMAS DE CALIDAD

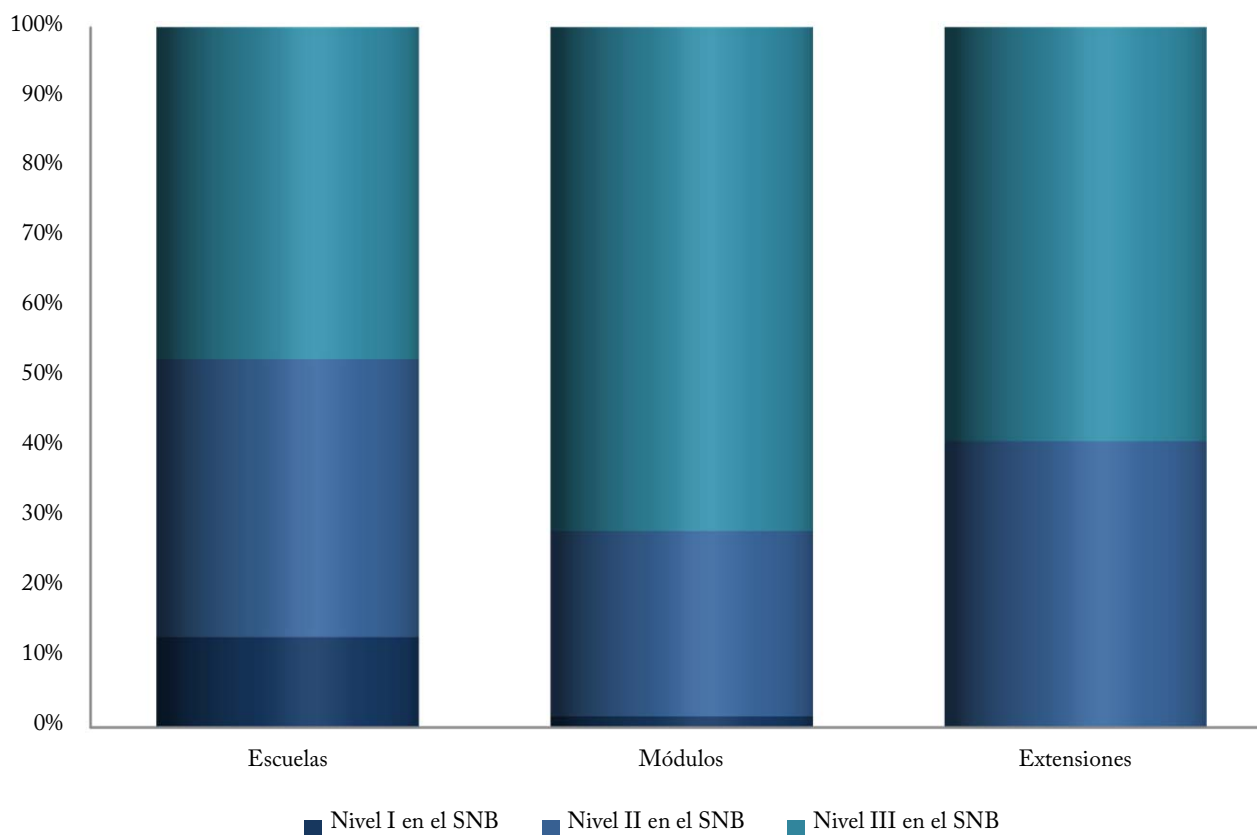


	CUAAD	CUCBA	CUCEA	CUCEI	CUCS	CUCSH	CUALTOS	CUCIÉNEGA	CUCOSTA	CUCOSTASUR	CULAGOS	CUNORTE	CUSUR	CUTTONALÁ	CUVALLÉS	SUV
Pregrado ⁵³	92.9%	91.1%	100.0%	100.0%	97.9%	97.3%	96.6%	86.5%	87.0%	62.5%	53.5%	87.4%	98.4%	100.0%	86.4%	100.0%
Posgrado ⁵⁴	67.8%	95.8%	79.7%	93.5%	44.9%	99.8%	34.0%	8.7%	100.0%	52.5%	100.0%	0.0%	32.7%	37.3%	70.8%	43.9%

⁵³ Información actualizada al 31 de enero de 2017. La matrícula corresponde a los cuestionarios 911 SEP-ANUIES-INEGI de inicio de ciclo escolar 2016-2017. Se considera un programa de calidad cuando está acreditado o evaluado en Nivel 1. Nota: El porcentaje se calcula respecto a la matrícula en programas evaluables.

⁵⁴ Información actualizada al 31 de enero de 2017. La matrícula corresponde a los cuestionarios 911 SEP-ANUIES-INEGI de inicio de ciclo escolar 2016-2017. Se considera un programa de calidad cuando pertenece al PNPC. El porcentaje se calcula respecto a la matrícula total de posgrado.

MATRÍCULA EN PLANTELES QUE HAN OBTENIDO PRONUNCIAMIENTO FAVORABLE DEL COMITÉ DIRECTIVO DEL SISTEMA NACIONAL DE BACHILLERATO ⁵⁵



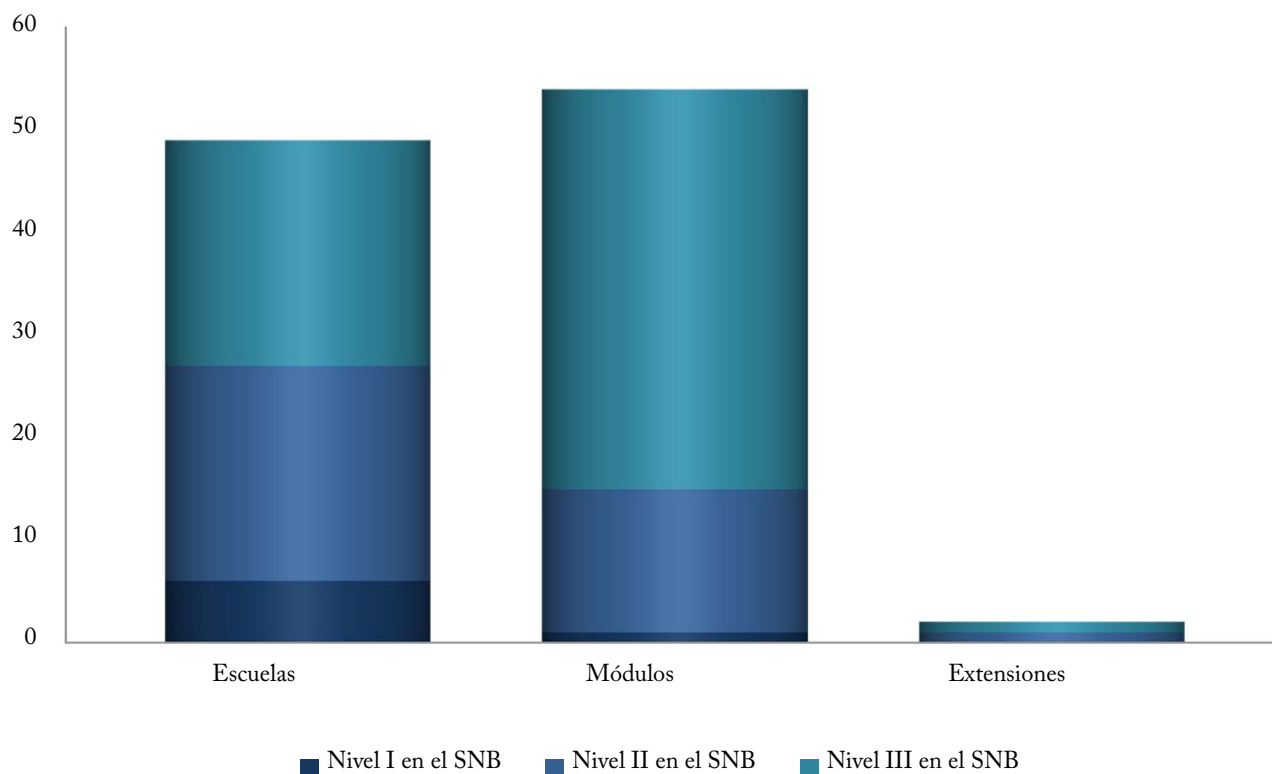
	Nivel I en el SNB	Nivel II en el SNB	Nivel III en el SNB ⁵⁶	Matrícula en Educación Media Superior ⁵⁷
Escuelas	11,869	36,560	43,522	123,711
Módulos	215	3,533	9,580	21,810
Extensiones	0	63	91	1,104
UdeG	12,084	40,156	53,193	146,625

⁵⁵ Cuestionarios 911 de inicio de cursos ciclo escolar 2016-2017. Cifras en proceso de consolidación ante la SEP.

⁵⁶ Se incluye la matrícula en el Bachillerato Virtual, perteneciente al Sistema de Universidad Virtual. Este Bachillerato en línea, se convirtió en el primero de su tipo en el país en ser evaluado y en formar parte del Sistema Nacional de Bachillerato (SNB), conforme a la notificación emitida por el COPEEMS.

⁵⁷ Cuestionarios 911 de inicio de cursos ciclo escolar 2016-2017. Nota: los 361 alumnos del bachillerato en el SUV se consideran como en escuela.

PLANTELES QUE HAN OBTENIDO PRONUNCIAMIENTO FAVORABLE DEL COMITÉ DIRECTIVO DEL SISTEMA NACIONAL DE BACHILLERATO ⁵⁸



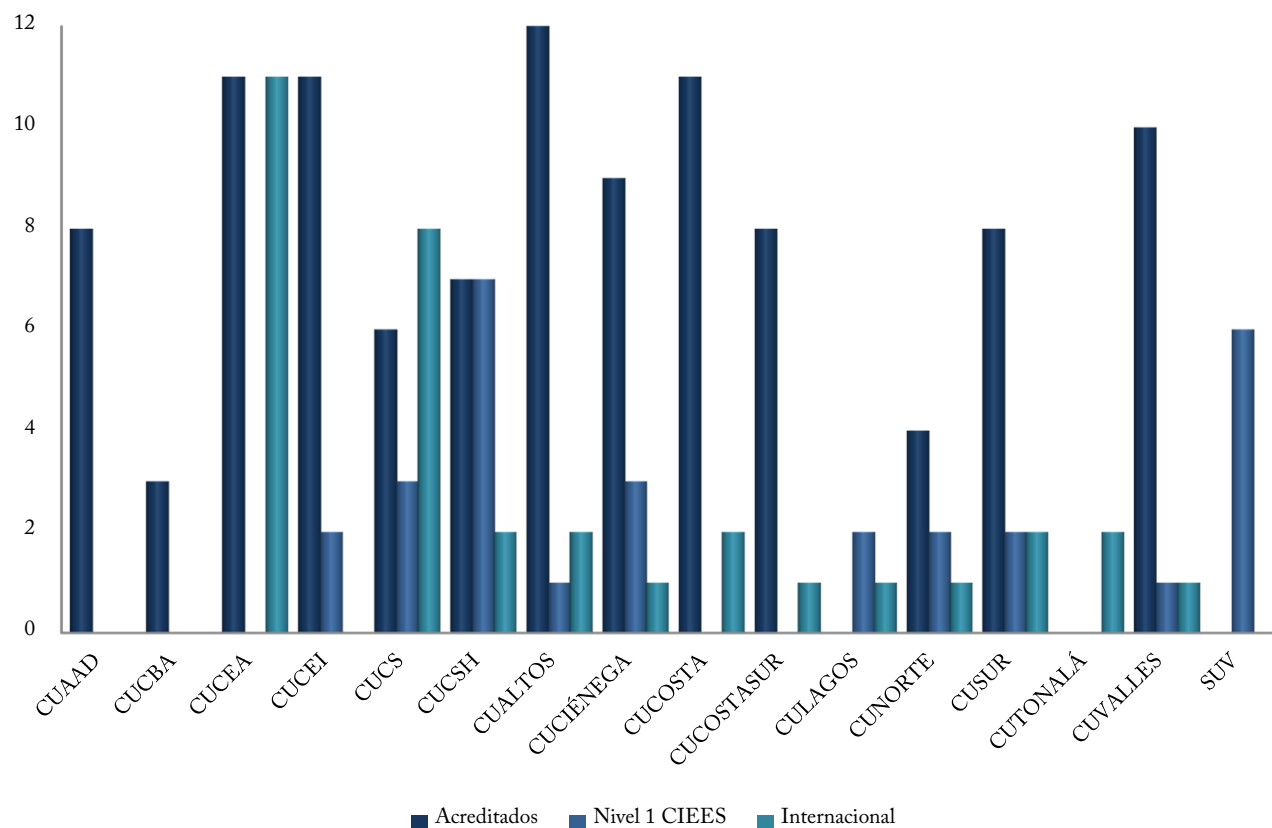
	Nivel I en el SNB	Nivel II en el SNB	Nivel III en el SNB ⁵⁹	Total de Planteles de Educación Media Superior ⁶⁰
Escuelas	6	21	22	67
Módulos	1	14	39	88
Extensiones	0	1	1	11
UdeG	7	36	62	166

⁵⁸ Sistema de Educación Media Superior. Coordinación de Planeación y Evaluación. Sistema de Universidad Virtual. Coordinación de Planeación. Información actualizada al: 31 de enero de 2017.

⁵⁹ Se incluye un Bachillerato Virtual, perteneciente al Sistema de Universidad Virtual. Este Bachillerato en línea, se convirtió en el primero de su tipo en el país en ser evaluado y en formar parte del Sistema Nacional de Bachillerato (SNB), conforme a la notificación emitida por el COPEEMS.

⁶⁰ Sistema de Educación Media Superior. Coordinación de Planeación y Evaluación. Sistema de Universidad Virtual. Coordinación de Planeación. Información actualizada al: 31 de enero de 2017. Nota: El bachillerato en el SUV se considera como una escuela.

PE DE PREGRADO (Licenciatura, TSU) EVALUADOS POR LOS CIEES ⁶¹, ACREDITADOS POR COPAES ⁶² Y CON ACREDITACIÓN INTERNACIONAL ⁶³



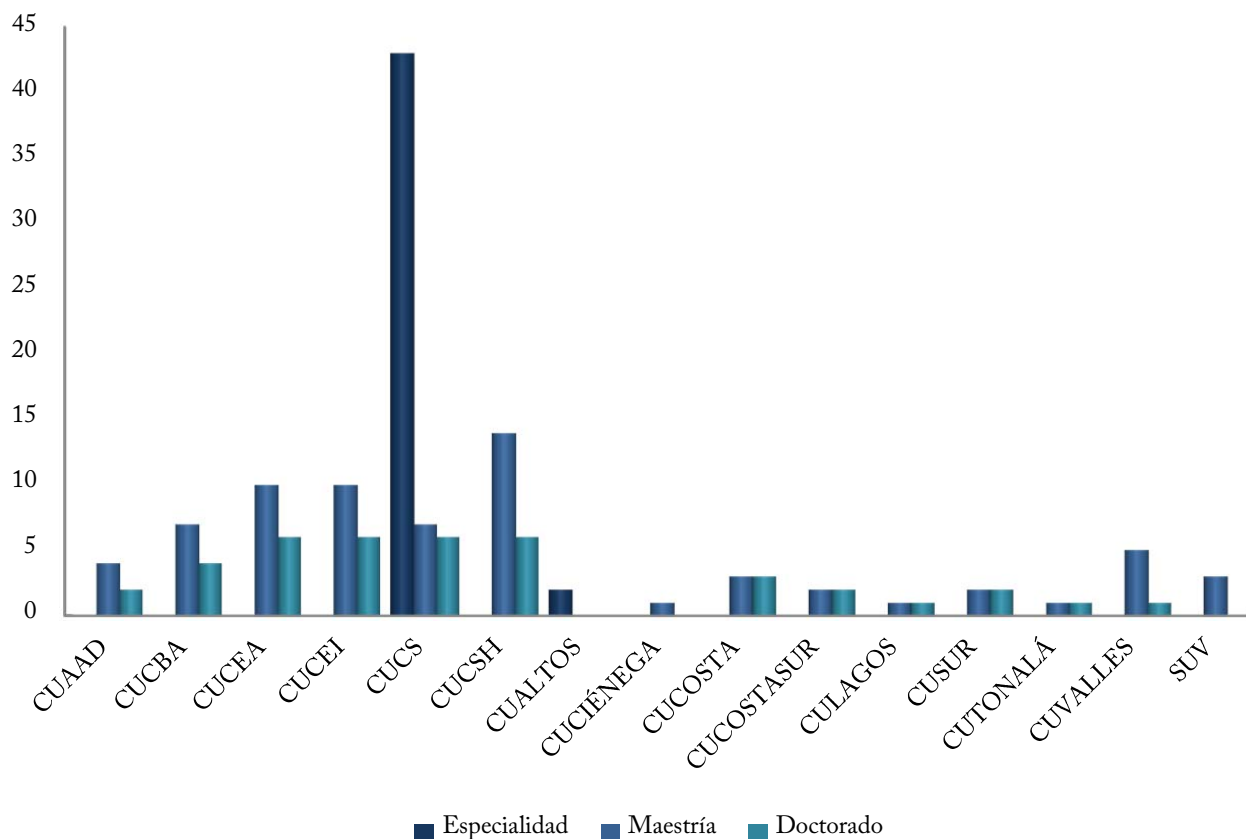
	CUAAD	CUCBA	CUCEA	CUCEI	CUCS	CUCSH	CUALTOS	CUCIÉNEGA	CUCOSTA	CUCOSTASUR	CULAGOS	CUNORTE	CUSUR	CUTIONALÁ	CUVALLES	SUV	UdeG
Acreditados	8	3	11	11	6	7	12	9	11	8	0	4	8	0	10	0	108
Nivel 1 CIEES	0	0	0	2	3	7	1	3	0	0	2	2	2	0	1	6	29
Internacional	0	0	11	0	8	2	2	1	2	1	1	1	2	2	1	0	34

⁶¹ Coordinación de Innovación Educativa y Pregrado. La distribución incluye 2 PE de TSU y 1 de nivelación en el CUCS y 1 PE de nivelación en el CUCSH.

⁶² Coordinación de Innovación Educativa y Pregrado. Nota: Todos los programas acreditados son de Licenciatura.

⁶³ Coordinación de Innovación Educativa y Pregrado. Nota: El conteo incluye la Nivelación a la Licenciatura en Enfermería y el TSU en Radiología e Imagen en el CUCS.

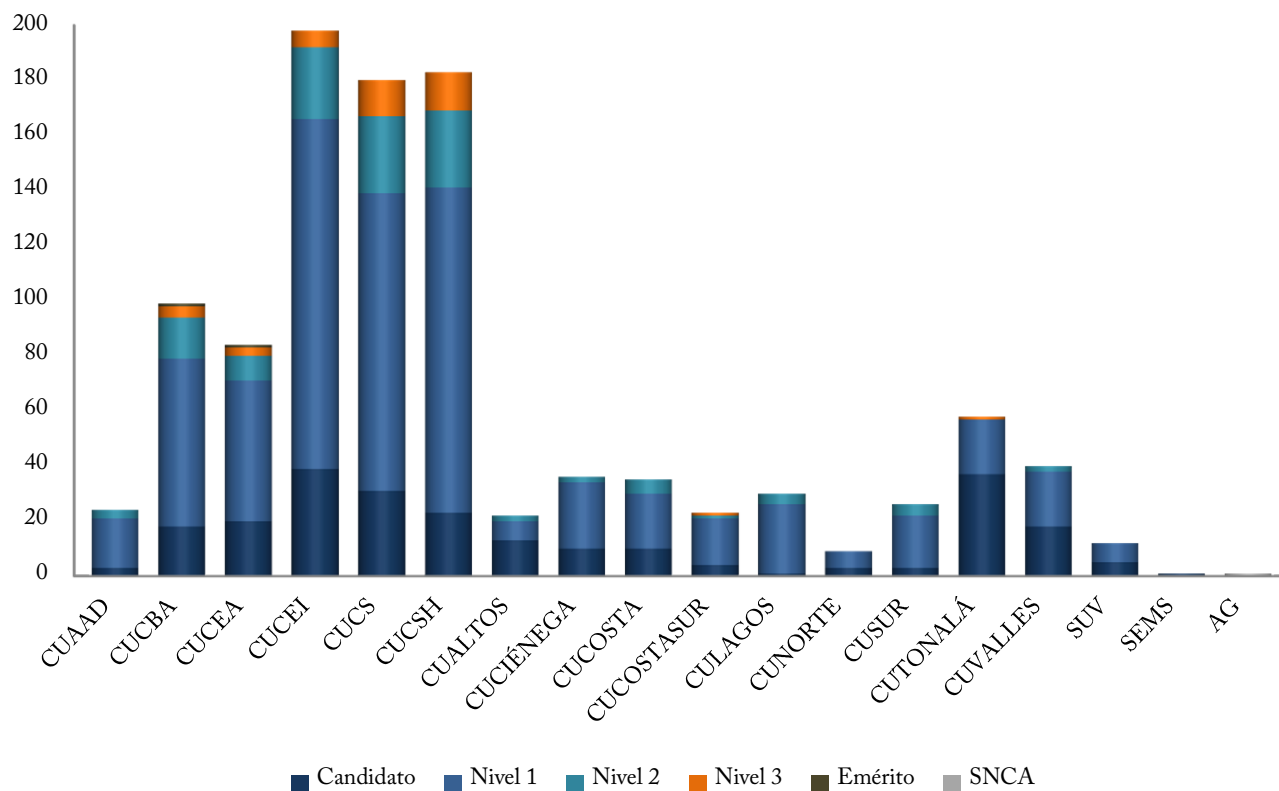
PE RECONOCIDOS POR EL CONACyT (PE EN EL PNPC)⁶⁴



	CUAAD	CUCBA	CUCEA	CUCEI	CUCS	CUCSH	CUALTOS	CUCIÉNEGA	CUCOSTA	CUCOSTASUR	CULAGOS	CUSUR	CUTTONALÁ	CUVALLES	SUV	UdeG
Especialidad	0	0	0	0	43	0	2	0	0	0	0	0	0	0	0	45
Maestría	4	7	10	10	7	14	0	1	3	2	1	2	1	5	3	70
Doctorado	2	4	6	6	6	6	0	0	3	2	1	2	1	1	0	40

⁶⁴ Coordinación General Académica. Coordinación de Investigación y Posgrado. Nota: Este conteo diferencia el Doctorado y el Doctorado Directo en Ciencias en Biosistemática, Ecología y Manejo de Recursos Naturales y Agrícolas reconocidos para 3 sedes (CUCBA, CUCOSTASUR y CUCOSTA) y que CONACyT identifica como 2 posgrados diferentes intercentros, por ello no necesariamente suman 151. La distribución por programa sin diferenciar los intercentros es 45 especialidades, 70 maestrías y 36 doctorados.

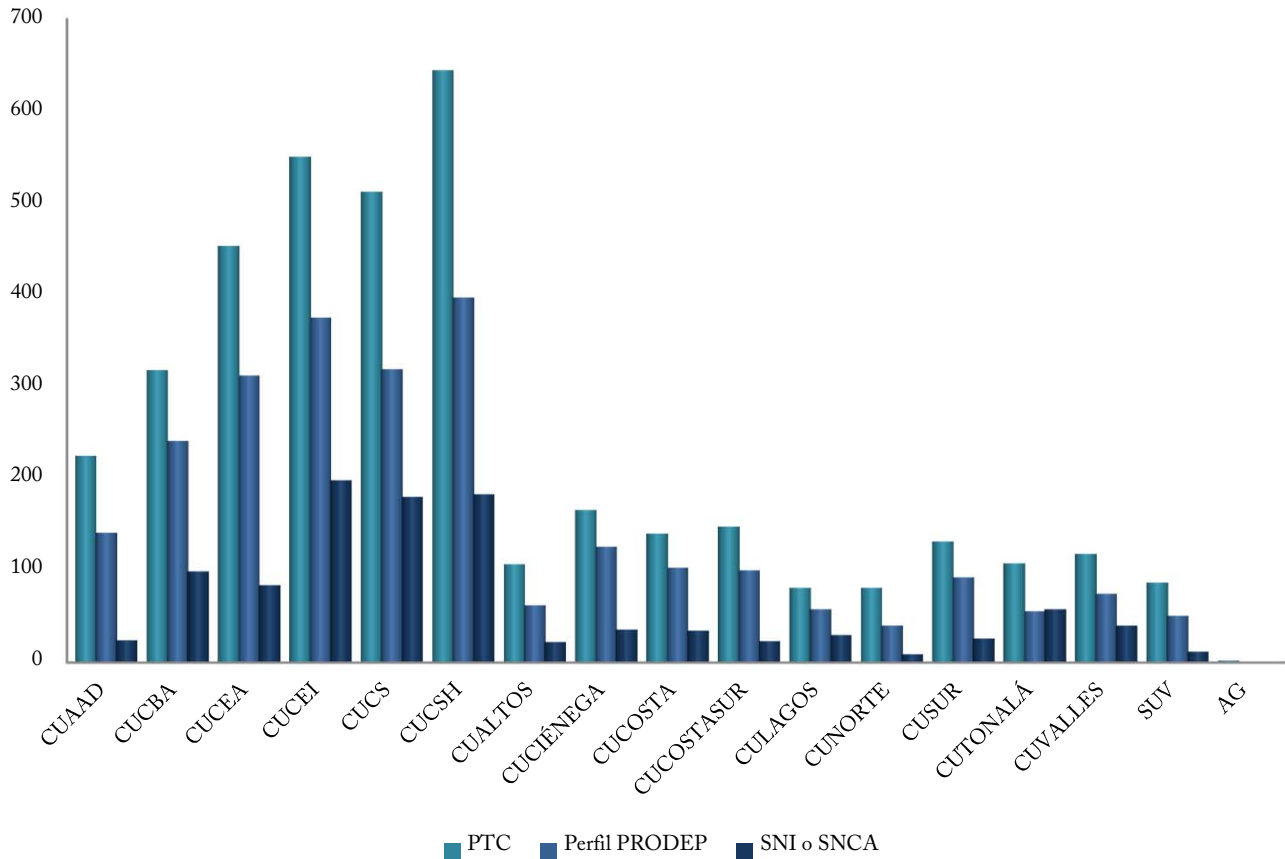
MIEMBROS DEL SNI POR NIVEL Y DEL SNCA ⁶⁵



Nivel	CUAAD	CUCBA	CUCEA	CUCEI	CUCS	CUCSH	CUALTOS	CUCIÉNEGA	CUCOSTA	CUCOSTASUR	CULAGOS	CUNORTE	CUSUR	CUTTONALÁ	CUVALLES	SUV	SEMS	AG	UdeG
Candidato	3	18	20	39	31	23	13	10	10	4	1	3	3	37	18	5	1	0	239
Nivel 1	18	61	51	127	108	118	7	24	20	17	25	6	19	20	20	7	0	0	648
Nivel 2	3	15	9	26	28	28	2	2	5	1	4	0	4	0	2	0	0	0	129
Nivel 3	0	4	3	6	13	14	0	0	0	1	0	0	0	1	0	0	0	0	42
Emérito	0	1	1	0	0	0	0	0	0	0	0	0	0	0	0	0	0	0	2
SNCA	0	0	0	0	0	0	0	0	0	0	0	0	0	0	0	0	0	1	1

⁶⁵ Coordinación General Académica. Coordinación de Investigación y Posgrado. Información actualizada al 31 de enero de 2017.

PTC ⁶⁶, PTC ⁶⁷ CON PERFIL DESEABLE REGISTRADO ANTE PRODEP Y PTC MIEMBROS DEL SNI/SNCA ⁶⁸



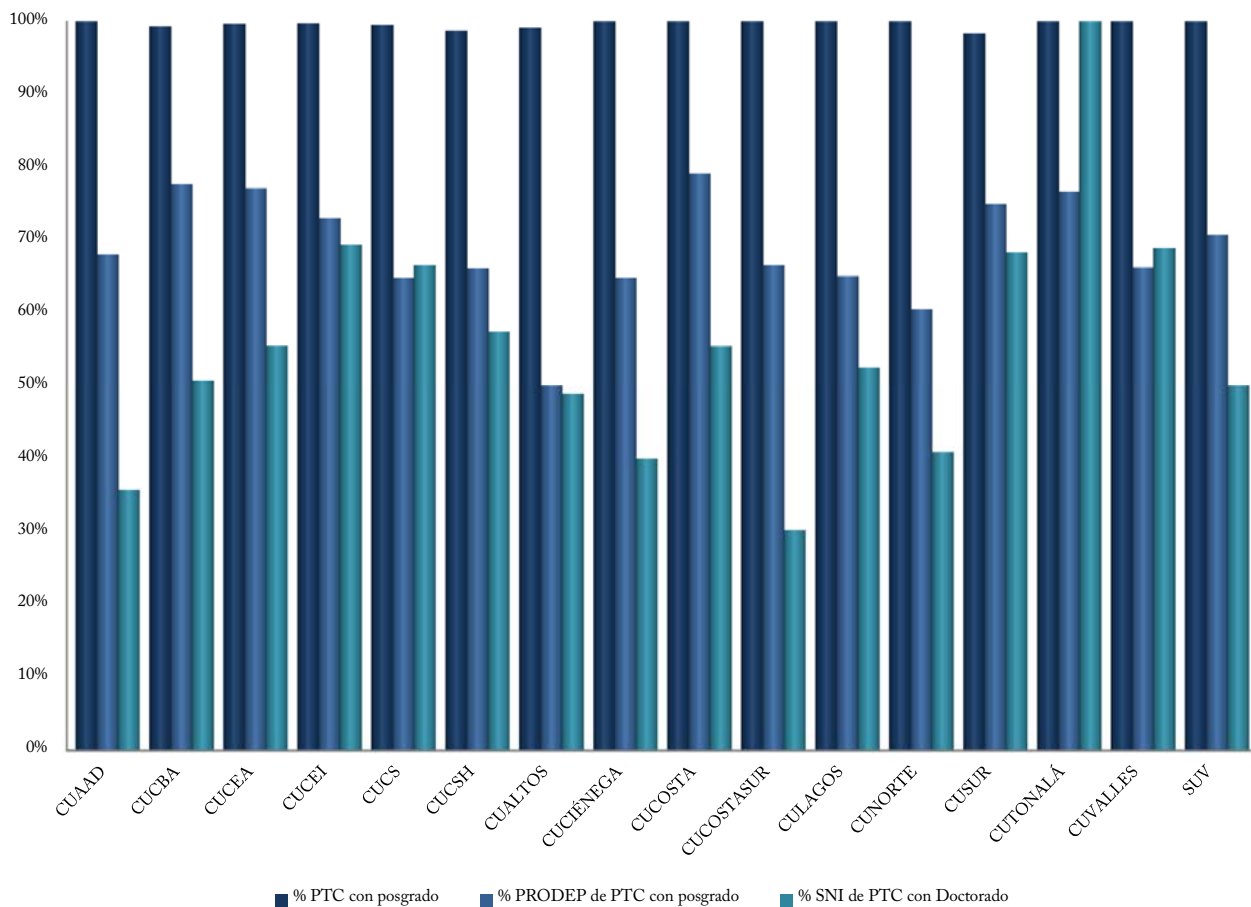
	CUAAD	CUCBA	CUCEA	CUCEI	CUCS	CUCSH	CUALTOS	CUCIÉNEGA	CUCOSTA	CUCOSTASUR	CULAGOS	CUNORTE	CUSUR	CUTTONALÁ	CUVALLES	SUV	AG	UdeG
PTC	225	318	453	550	512	644	107	166	140	148	81	81	132	108	118	87	2	3,872
Perfil PRODEP	141	241	312	375	319	397	62	126	103	100	58	40	93	56	75	51	0	2,549
SNI o SNCA	24	99	84	198	180	183	22	36	35	23	30	9	26	58	40	12	1	1,060

⁶⁶ Coordinación General de Recursos Humanos. Nota: Se considera sólo PTC con estatus de titular vigente o en licencia con goce, comisionados. A partir de la segunda quincena de julio de 2010 se contarán los traslados de los PTC entre dependencias, tomando en cuenta que el PTC se contabilizará en la dependencia destino. Hubo un cambio en la metodología de conteo de las plazas de Recursos Humanos con respecto a la manifestada anteriormente, hasta agosto del 2012 se contabilizaban todas las plazas, a partir de septiembre de ese año se contabilizan plazas pagables que antes no se contaban tales como interinos, titulares en licencia con goce, interinos cubriendo a titulares en licencia con goce, etc. Nómina de la segunda quincena de enero de 2017. Nota: El conteo no incluye los 1,337 PTC adscritos al SEMS.

⁶⁷ Coordinación General Académica, Unidad de Mejoramiento y Formación Académica.

⁶⁸ Coordinación General Académica, Coordinación de Investigación y Posgrado. Nota: El conteo no incluye 1 candidato del SNI adscrito al SEMS.

PORCENTAJE DE PTC CON POSGRADO ⁶⁹, CON PERFIL DESEABLE REGISTRADO ANTE PRODEP ⁷⁰ Y MIEMBROS DEL SNI ⁷¹



	CUAAD	CUCBA	CUCEA	CUCEI	CUCS	CUCSH	CUALTOS	CUCIÉNEGA	CUCOSTA	CUCOSTASUR	CULAGOS	CUNORTE	CUSUR	CUTTONALÁ	CUVALLES	SUV	UdeG
Posgrado	100.0%	99.4%	99.8%	99.8%	99.6%	98.8%	99.2%	100.0%	100.0%	100.0%	100.0%	100.0%	98.4%	100.0%	100.0%	100.0%	99.6%
Perfil PRODEP	68.1%	77.7%	77.2%	73.1%	65.0%	66.3%	50.0%	64.9%	79.2%	66.7%	65.2%	60.6%	75.0%	76.7%	66.4%	70.8%	69.7%
SNI	35.8%	50.8%	55.6%	69.5%	66.7%	57.5%	48.9%	40.0%	55.6%	30.3%	52.6%	40.9%	68.4%	100.0%	69.0%	50.0%	58.3%

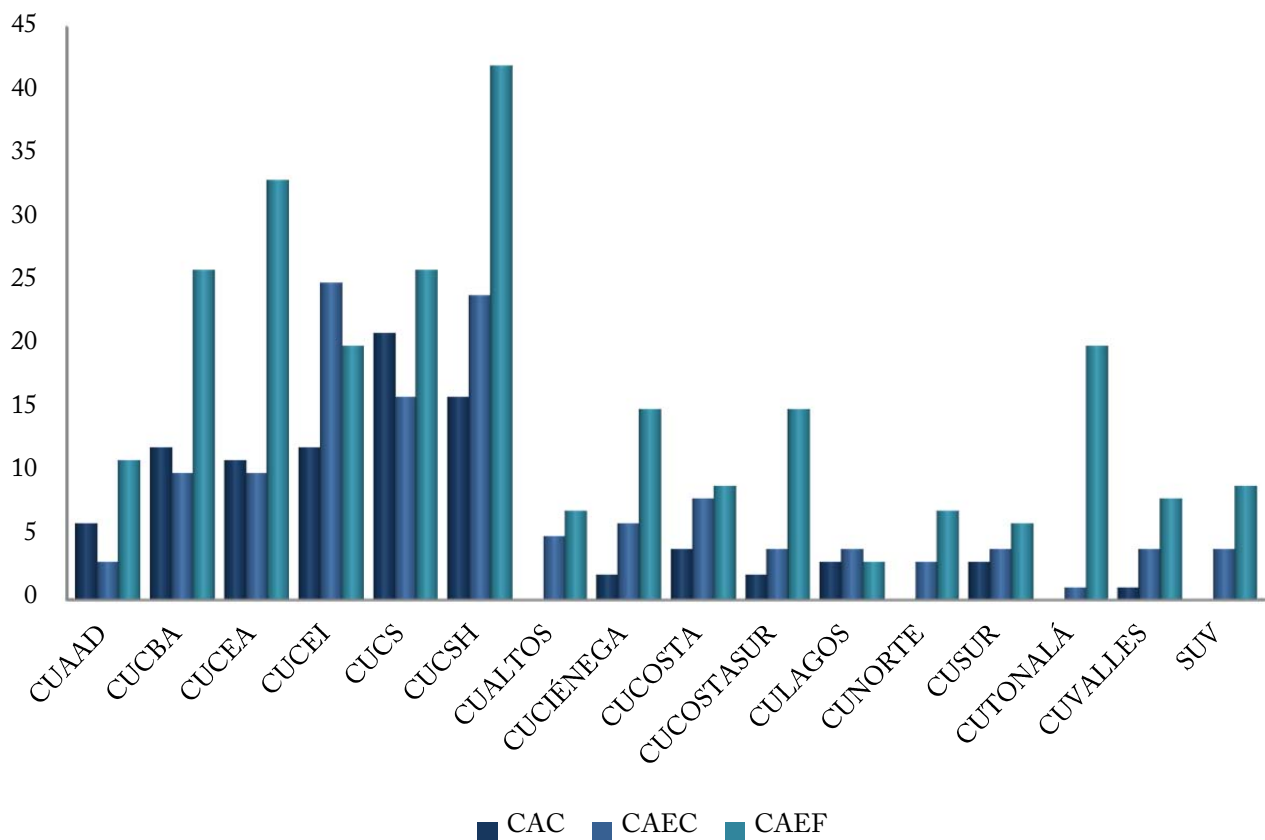
⁶⁹ Coordinación General Académica. Unidad de Mejoramiento y Formación Académica, Sistema Unificado Prodep. Nota: Se consideran los estatus Activo, Activo Becado, Activo con Licencia, Activo en Comisión, Activo en Sabático.

⁷⁰ Se calcula el porcentaje de PTC con perfil PRODEP, con respecto al total de PTC con posgrado en centros universitarios y SUV.

⁷¹ Se calcula el porcentaje de PTC adscritos al SNI, con respecto al total de PTC con doctorado en centros universitarios, SUV.



CUERPOS ACADÉMICOS POR GRADO DE CONSOLIDACIÓN ⁷²

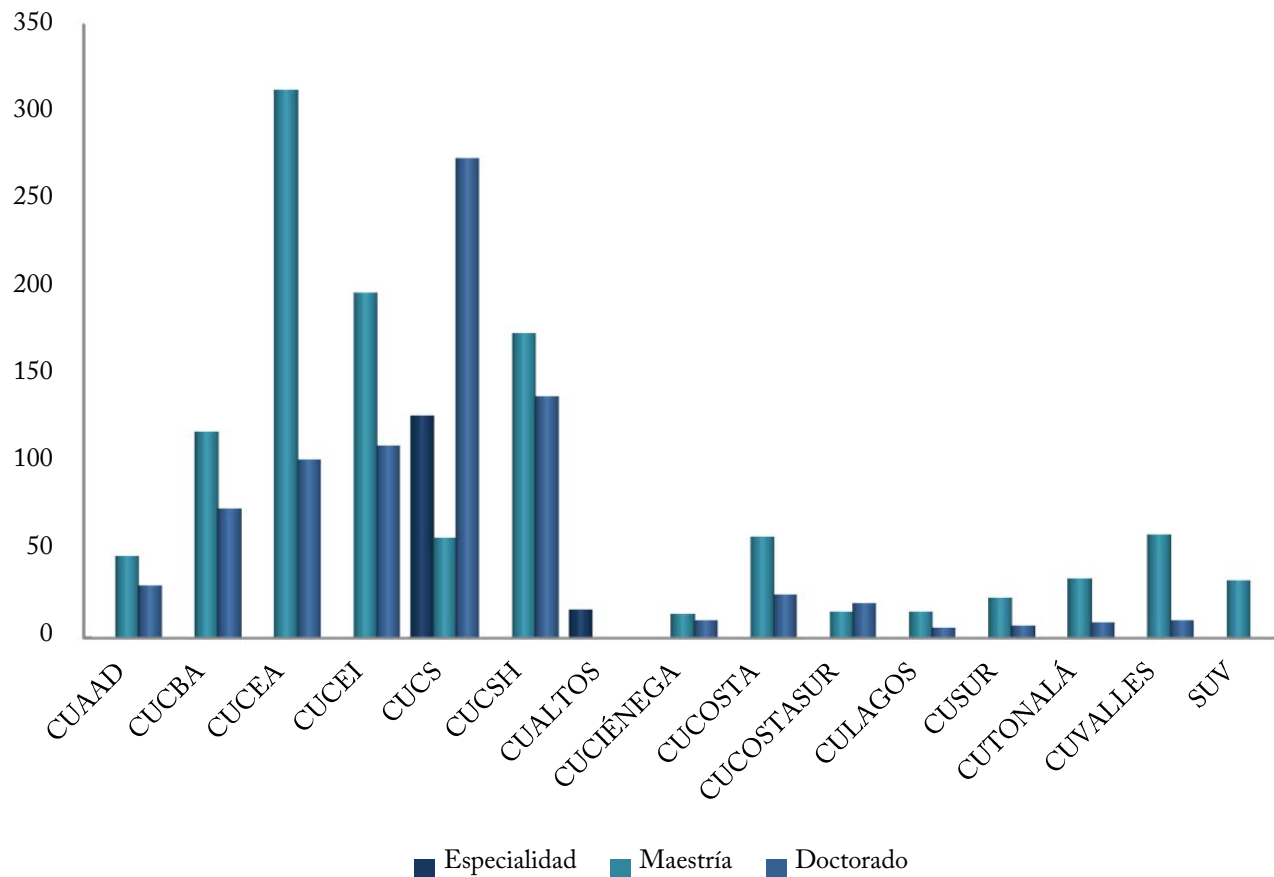


Grado	CUAAD	CUCBA	CUCEA	CUCEI	CUCS	CUCSH	CUALTOS	CUCIÉNEGA	CUCOSTA	CUCOSTASUR	CULAGOS	CUNORTE	CUSUR	CUTONALÁ	CUVALLLES	SUV	UdeG
CAC	6	12	11	12	21	16	0	2	4	2	3	0	3	0	1	0	93
CAEC	3	10	10	25	16	24	5	6	8	4	4	3	4	1	4	4	131
CAEF	11	26	33	20	26	42	7	15	9	15	3	7	6	20	8	9	257

⁷² Información proporcionada por la Coordinación General Académica. Información actualizada al 31 de enero de 2017. Nota: El CAEC: Estudios Psicosociales está incluido dentro de CUCOSTA como aparece en la página oficial de PRODEP, aunque el CA es MultiDES (CUCOSTA-CUCSH).



ALUMNOS BENEFICIADOS CON BECAS CONACyT⁷³

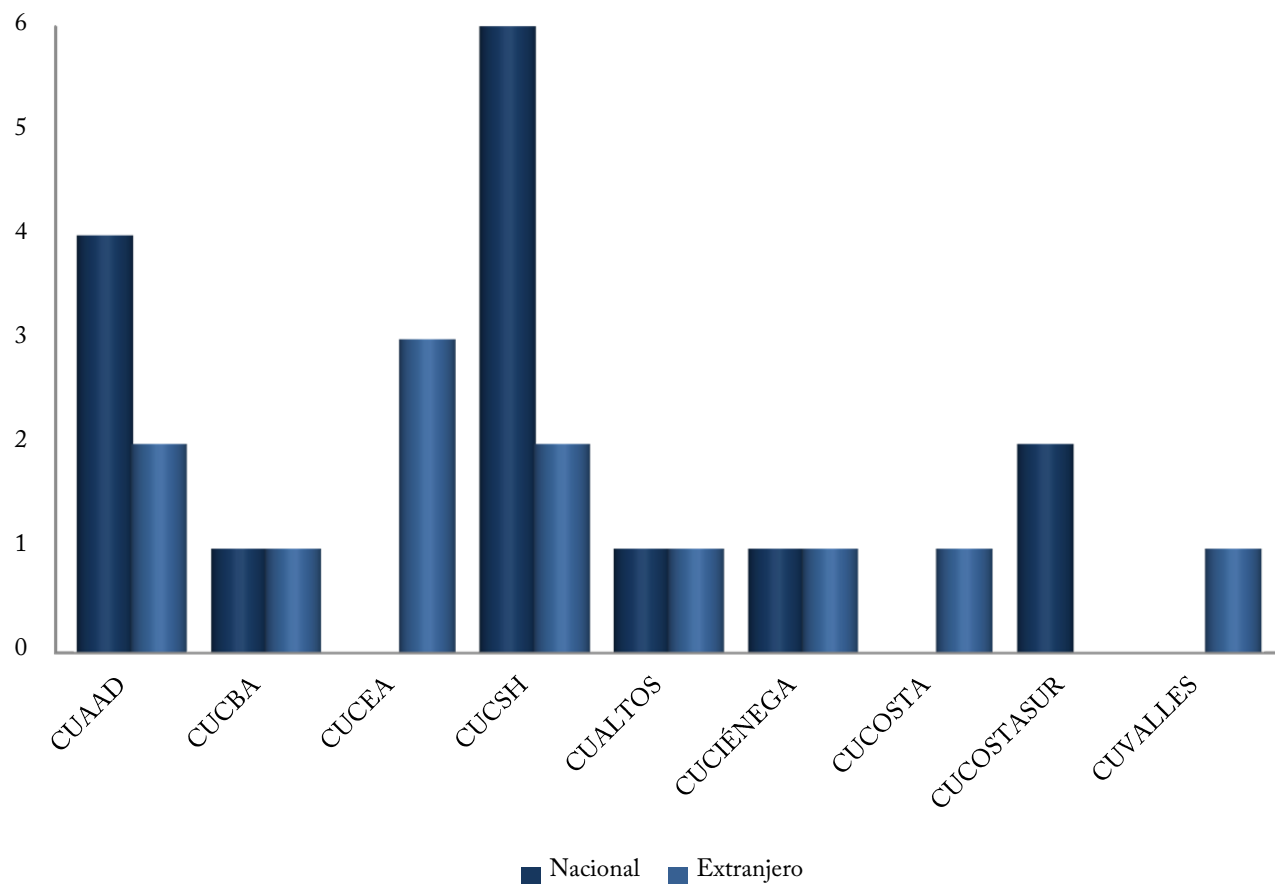


	CUAAD	CUCBA	CUCEA	CUCEI	CUCS	CUCSH	CUALTOS	CUCIÉNEGA	CUCOSTA	CUCOSTASUR	CULAGOS	CUSUR	CUTONALÁ	CUVALLES	SUV	UdeG
Especialidad	0	0	0	0	127	0	16	0	0	0	0	0	0	0	0	143
Maestría	47	118	313	197	57	174	0	14	58	15	15	23	34	59	33	1,157
Doctorado	30	74	102	110	274	138	0	10	25	20	6	7	9	10	0	815

⁷³ Coordinación General Académica, Unidad de Mejoramiento y Formación Académica. Nota: Las becas CONACyT se renuevan cada inicio de semestre (enero y agosto). Información con corte al 31 de enero de 2017.

UNIVERSITARIOS BENEFICIADOS CON EL PROGRAMA DE BECAS DE POSGRADO

PRODEP⁷⁴



	CUAAD	CUCBA	CUCEA	CUCSH	CUALTOS	CUCIÉNEGA	CUCOSTA	CUCOSTASUR	CUVALLES	UdeG
Nacional	4	1	0	6	1	1	0	2	0	15
Extranjero	2	1	3	2	1	1	1	0	1	12

⁷⁴ Coordinación General Académica. Unidad de Mejoramiento y Formación Académica. Información actualizada al 31 de enero de 2017.

INTERNACIONALIZACIÓN Y COOPERACIÓN, ACCIONES DE MOVILIDAD ⁷⁵

	CUAAD	CUCBA	CUCEA	CUCEI	CUCS	CUCSH	CUALTOS	CUCIÉNEGA	CUCOSTA	CUCOSTASUR	CULAGOS	CUNORTE	CUSUR	CUTONALÁ	CUVALLES	SUV	UdeG
<i>Estudiantes</i>	113	45	166	51	141	147	2	4	31	1	1	5	11	7	2	0	727
Entrante nacional	51	30	59	19	59	49	1	2	23	0	1	0	5	3	0	0	302
Saliente nacional	1	1	0	0	1	1	0	2	2	0	0	0	0	0	0	0	8
Entrante internacional ⁷⁶	45	12	102	24	24	90	0	0	5	0	0	5	3	1	0	0	311
Saliente internacional	16	2	5	8	57	7	1	0	1	1	0	0	3	3	2	0	106
<i>Personal académico</i>	0	0	0	1	0	0	0	0	0	0	0	0	0	0	0	0	1
Entrante nacional	0	0	0	0	0	0	0	0	0	0	0	0	0	0	0	0	0
Saliente nacional	0	0	0	0	0	0	0	0	0	0	0	0	0	0	0	0	0
Entrante internacional	0	0	0	0	0	0	0	0	0	0	0	0	0	0	0	0	0
Saliente internacional	0	0	0	1	0	0	0	0	0	0	0	0	0	0	0	0	1
<i>Personal administrativo</i>	0	0	0	0	0	0	0	0	0	0	0	0	0	0	0	0	0
Entrante nacional	0	0	0	0	0	0	0	0	0	0	0	0	0	0	0	0	0
Saliente nacional	0	0	0	0	0	0	0	0	0	0	0	0	0	0	0	0	0
Entrante internacional	0	0	0	0	0	0	0	0	0	0	0	0	0	0	0	0	0
Saliente internacional	0	0	0	0	0	0	0	0	0	0	0	0	0	0	0	0	0

⁷⁵ Coordinación General de Cooperación e Internacionalización. Información actualizada al 31 de enero de 2017. Nota: Los números de estudiantes entrantes y salientes corresponden al ciclo 2016 A. Los números de personal académico y personal administrativo, entrantes y salientes, corresponden al mes de enero de 2016.

⁷⁶ Tenemos 308 estudiantes entrantes, sin embargo, en esta tabla tenemos un total de 311 debido a que un estudiante está tomando clases en dos CU y otro en tres CU.

RECURSOS HUMANOS POR CATEGORÍA, Y SEXO ⁷⁷

	UdeG			SEMS			CU/SUV			AG		
	Masculino	Femenino	Total	Masculino	Femenino	Total	Masculino	Femenino	Total	Masculino	Femenino	Total
<i>Total en la Red Universitaria</i>	13,946	11,647	25,593	4,732	3,859	8,591	8,145	6,590	14,735	1,069	1,198	2,267
<i>Total del personal académico</i>	9,269	6,650	15,919	3,547	2,633	6,180	5,714	4,010	9,724	8	7	15
Docentes de tiempo completo	2,157	1,453	3,610	791	541	1,332	1,366	912	2,278	0	0	0
Docentes de medio tiempo	428	237	665	286	166	452	142	71	213	0	0	0
Investigadores de tiempo completo	931	668	1,599	4	1	5	926	666	1,592	1	1	2
Investigadores de medio tiempo	10	2	12	0	0	0	10	2	12	0	0	0
Técnicos de tiempo completo	632	561	1,193	322	225	547	305	330	635	5	6	11
Técnicos de medio tiempo	267	239	506	215	197	412	50	42	92	2	0	2
Profesores de asignatura	4,844	3,490	8,334	1,929	1,503	3,432	2,915	1,987	4,902	0	0	0
<i>Total del personal administrativo</i>	4,677	4,997	9,674	1,185	1,226	2,411	2,431	2,580	5,011	1,061	1,191	2,252
Mandos medios y superiores	990	715	1,705	250	150	400	619	482	1,101	121	83	204
Sindicalizados	2,319	2,657	4,976	788	908	1,696	1,229	1,368	2,597	302	381	683
Confianza	585	723	1,308	96	118	214	240	286	526	249	319	568
Contrato laboral	783	902	1,685	51	50	101	343	444	787	389	408	797

⁷⁷ Coordinación General de Recursos Humanos. Información correspondiente al 31 de enero de 2017, nómina de la segunda quincena de enero. Unidad de medida: Personas/plazas. Hubo un cambio en la metodología de conteo de las Plazas de Recursos Humanos con respecto a la manifestada anteriormente, hasta agosto del 2012 se contabilizaban todas las plazas, a partir de septiembre de ese año se contabilizan plazas pagables que antes no se contaban tales como interinos, titulares en licencia con goce, interinos cubriendo a titulares en licencia con goce, etc. El conteo consiste en personas por función, una persona puede desempeñar más de una función siempre y cuando la suma de la carga horaria semanal no exceda 48 horas.

PUBLICACIONES COMO RESULTADO DE ACTIVIDADES DE INVESTIGACIÓN ⁷⁸

Tipo	CUAAD	CUCBA	CUCEA	CUCEI	CUCS	CUCSH	CUALTOS	CUCIÉNEGA	CUCOSTA	CUCOSTASUR	CULAGOS	CUNORTE	CUSUR	CUTONALÁ	CUVALLES	SUV	UdeG
Antología	0	0	0	0	0	0	0	0	0	0	0	0	0	0	0	0	0
Artículo en revista arbitrada	15	347	29	226	500	245	10	56	61	53	24	21	31	6	30	18	1,672
Artículo en revista sin arbitraje	6	193	56	1	1	130	3	6	1	2	3	13	6	1	0	2	424
Capítulo de libro	28	0	127	53	63	351	1	32	44	27	5	25	20	4	7	39	826
Libro	30	28	32	19	33	89	11	5	16	11	3	5	11	2	11	14	320
Memoria	2	0	1	98	85	0	5	12	37	15	17	7	1	2	0	2	284
Otros	1	0	34	61	0	0	0	3	74	6	2	24	1	0	0	15	221

⁷⁸ Centros Universitarios de la Red. Información recibida para el Informe de actividades 2016-2017, corte a: diciembre de 2016.



SIGLARIO

AG	Administración General
CA	Cuerpo Académico
CAC	Cuerpo Académico Consolidado
CAEC	Cuerpo Académico en Consolidación
CAEF	Cuerpo Académico en Formación
CGA	Coordinación General Académica
CGRH	Coordinación General de Recursos Humanos
CIIES	Comités Interinstitucionales para la Evaluación de la Educación Superior
CIEP	Coordinación de Innovación Educativa y Pregrado
CIyP	Coordinación de Investigación y Posgrado
CONACyT	Consejo Nacional de Ciencia y Tecnología
COPAES	Consejo para la Acreditación de la Educación Superior
COPEEMS	Consejo para la Evaluación de la Educación del Tipo Medio Superior, A.C.
COPLADI	Coordinación General de Planeación y Desarrollo Institucional
CU	Centro Universitario
CUAAD	Centro Universitario de Arte, Arquitectura y Diseño
CUCBA	Centro Universitario de Ciencias Biológicas y Agropecuarias
CUCEA	Centro Universitario de Ciencias Económico Administrativas
CUCEI	Centro Universitario de Ciencias Exactas e Ingenierías
CUCS	Centro Universitario de Ciencias de la Salud
CUCSH	Centro Universitario de Ciencias Sociales y Humanidades
CUALTOS	Centro Universitario de los Altos
CUCIÉNEGA	Centro Universitario de la Ciénega
CUCOSTA	Centro Universitario de la Costa
CUCOSTASUR	Centro Universitario de la Costa Sur
CULAGOS	Centro Universitario de los Lagos
CUNORTE	Centro Universitario del Norte
CUSUR	Centro Universitario del Sur
CUTONALÁ	Centro Universitario de Tonalá
CUVALLES	Centro Universitario de los Valles
Doc.	Doctorado
Esp.	Especialidad



SIGLARIO

HCGU	Honorable Consejo General Universitario
HCUEMS	Honorable Consejo Universitario de Educación Media Superior
LGAC	Líneas de Generación y Aplicación del Conocimiento
Mtría.	Maestría
MultiDES	Múltiples Dependencias de Educación Superior
PE	Programa Educativo
PFC	Programa de Fomento a la Calidad
PM	Profesional Medio
PNP	Padrón Nacional de Posgrado
PNPC	Padrón Nacional de Posgrados de Calidad
PRODEP	Programa para el Desarrollo Profesional Docente
PTC	Profesor de Tiempo Completo
SEMS	Sistema de Educación Media Superior
SEJ	Secretaría de Educación Jalisco
SNB	Sistema Nacional de Bachillerato
SNI	Sistema Nacional de Investigadores
SNCA	Sistema Nacional de Creadores de Arte
SUV (udgvirtual)	Sistema de Universidad Virtual
TSU	Técnico Superior Universitario