



NUMERALIA INSTITUCIONAL

INFORMACIÓN GENERAL				
15	Centros universitarios			
	6	Temáticos		
	9	Regionales		
2	Sistemas universitarios			
	1	Sistema de Universidad Virtual ¹		
	1	Sistema de Educación Media Superior		
		67	Escuelas	
			25	Metropolitanas ²
			42	Regionales
		93	Módulos	
			4	Metropolitanos
			89	Regionales
		7	Extensiones	
			-	Metropolitanas
			7	Regionales

¹ El Sistema de Universidad Virtual incluye una modalidad de Bachillerato Virtual.

² La Escuela Preparatoria Regional de Tonalá y la Escuela Preparatoria Regional de Tonalá Norte se consideran metropolitanas.



MATRÍCULA CICLO 2017-2018 ³				Hombres	Mujeres
280,297	<i>Total de alumnos de la Universidad de Guadalajara</i>			130,047	150,250
123,932	<i>Alumnos en Nivel Superior</i>			58,948	64,984
	119,998	Centros Universitarios		57,131	62,867
		74,750	Temáticos	36,940	37,810
		45,248	Regionales	20,191	25,057
	3,934	SUV		1,817	2,117
156,365	<i>Alumnos en Nivel Medio Superior</i>			71,099	85,266
	3,648	Centros Universitarios		1,219	2,429
		2,224	Temáticos	800	1,424
		1,424	Regionales	419	1005
	152,428	SEMS		69,748	82,680
		80,097	Planteles metropolitanos	36,816	43,281
		72,331	Planteles regionales	32,932	39,399
	289	SUV		132	157

³ Cuestionarios 911 SEP-ANUIES-INEGI de inicio de cursos ciclo escolar 2017-2018. Corte a: septiembre de 2017. Nota: Cifras en proceso de oficialización por parte de la SEP.

OFERTA EDUCATIVA ⁴		
<i>Nivel Medio Superior</i>		
26	Programas ⁵	
	3	Bachillerato General ⁶
	14	Bachillerato Tecnológico
	9	Profesional Medio ⁷
<i>Nivel Superior</i>		
125	Programas de pregrado ⁸	
	7	Nivelación
	6	TSU
	112	Licenciatura
222	Programas de posgrado ⁹	
	69	Especialidad
	107	Maestría
	46	Doctorado

⁴ Nota: El conteo es por programa educativo sin diferenciar los programas que se ofertan en más de un sede.

⁵ Sistema de Educación Media Superior. Información recibida para la Estadística Institucional 2016-2017. Corte a diciembre de 2016.

⁶ Nota: El conteo incluye el bachillerato en línea que oferta el SUV.

⁷ Nota: Profesional medio considera los programas existentes en el CUAAD, CUCS y CUSUR.

⁸ Coordinación General Académica. Coordinación de Innovación Educativa y Pregrado. Corte a 31 de octubre de 2017.

⁹ Coordinación General Académica. Coordinación de Investigación, Posgrado y Vinculación. Información recibida para la Estadística Institucional 2016-2017. Corte a diciembre de 2016.

INDICADORES BÁSICOS DE DICIEMBRE

CALIDAD ACADÉMICA		
<i>Nivel Medio Superior</i>		
136	Planteles que pertenecen al PBC-SiNEMS (antes SNB) ¹⁰	
	28	Nivel I ¹¹
	86	Nivel II
	22	Nivel III
125,272	82.0%	Matrícula en planteles que pertenecen al PBC-SiNEMS ¹²
<i>Nivel Superior</i>		
Pregrado		
120	Programas educativos de Licenciatura acreditados por organismos reconocidos por COPAES ¹³	
34	Programas educativos con acreditación internacional ¹⁴	
32	Programas educativos evaluados en nivel I por los CIEES (Lic. y TSU) ¹⁵	
45,256	Matrícula en PE acreditación internacional ¹⁶	
104,663	92.2%	Matrícula de Licenciatura y TSU en PE de calidad ¹⁷
Posgrado		
167	Programas reconocidos por el CONACyT (PE en PNPC) ¹⁸	
	11	De competencia internacional
	49	Consolidado
	56	En desarrollo
	51	De reciente creación
4,214	62.8%	Matrícula en PE en el PNPC (PFC y PNP) ¹⁹

¹⁰ Sistema de Educación Media Superior, Coordinación de Planeación y Evaluación. Sistema de Universidad Virtual, Coordinación de Planeación. Corte a: 31 de diciembre de 2017. Nota: Se consideran de calidad sólo los planteles evaluados en los niveles I y II que pertenecen al PBC-SiNEMS.

¹¹ Nota: Incluye un bachillerato en línea.

¹² Corte a: 31 de diciembre de 2017. Nota: Se incluyen los 289 alumnos del Bachillerato en línea que oferta el SUV. La matrícula corresponde a los cuestionarios 911 SEP-ANUIES-INEGI de inicio de ciclo escolar 2017-2018. Cifras en proceso de oficialización por parte de la SEP.

¹³ Coordinación General Académica, Coordinación de Innovación Educativa y Pregrado. Corte a: 31 de diciembre de 2017. Nota: El conteo incluye 1 PE de nivelación.

¹⁴ Ídem. Nota: El programa educativo de Médico Cirujano y Partero se acreditó en 5 centros universitarios y el de Abogado en 10 centros universitarios. El conteo incluye un TSU en Radiología e Imagen y la Nivelación a la Licenciatura en Enfermería.

¹⁵ Ídem. Nota: El conteo incluye 2 PE de TSU y 2 de Nivelación.

¹⁶ Corte a: 31 de diciembre de 2017. La matrícula corresponde a los cuestionarios 911 SEP-ANUIES-INEGI de inicio de ciclo escolar 2017-2018. Cifras en proceso de oficialización por parte de la SEP.

¹⁷ Corte a: 31 de diciembre de 2017. La matrícula corresponde a los cuestionarios 911 SEP-ANUIES-INEGI de inicio de ciclo escolar 2017-2018. Nota: Se considera como un programa de calidad cuando está acreditado nacional o internacional o tiene evaluación nivel 1 de CIEES; el porcentaje se calcula respecto a la matrícula en programas evaluables. Cifras en proceso de oficialización por parte de la SEP.

¹⁸ Coordinación General Académica, Coordinación de Investigación, Posgrado y Vinculación. Corte a: 31 de diciembre de 2017.

¹⁹ Corte a: 31 de diciembre de 2017. La matrícula corresponde a los cuestionarios 911 SEP-ANUIES-INEGI de inicio de ciclo escolar 2017-2018. Nota: El porcentaje se calcula respecto al total de matrícula de posgrado. Cifras en proceso de oficialización por parte de la SEP.

INVESTIGACIÓN				
			Hombres	Mujeres
1,803	Total de investigadores ²⁰		1,059	744
2	Miembros del SNCA ²¹		2	0
	1	Nivel II	1	0
	1	Creador Emérito	1	0
1,158	60.4%	Miembros del SNI ²²		477
		288	Candidatos	125
		682	Nivel I	292
		143	Nivel II	49
		44	Nivel III	11
		1	Excelencia (Emérito)	0
2,629	70.0%	PTC con perfil deseable registrados en el PRODEP ²³		1,117
475	Cuerpos Académicos registrados en el PRODEP ²⁴			
	95	20.0%	Cuerpos Académicos Consolidados	
	128	26.9%	Cuerpos Académicos en Consolidación	
	252	53.1%	Cuerpos Académicos en Formación	
1,039	LGAC registradas en PRODEP ²⁵			
	252	De Cuerpos Académicos Consolidados		
	274	De Cuerpos Académicos en Consolidación		
	513	De Cuerpos Académicos en Formación		

²⁰ Coordinación General de Recursos Humanos. Información correspondiente a la nómina de la segunda quincena de diciembre. Corte a 31 de diciembre de 2017.

²¹ Coordinación General Académica, Coordinación de Investigación, Posgrado y Vinculación. Corte a: 31 de diciembre de 2017.

²² Ídem. Corte a: 31 de diciembre de 2017. Nota: Se toman en cuenta únicamente PTC que son miembros del SNI cuya carta de reconocimiento está con la Universidad de Guadalajara. Aunado a esto, la adscripción por CU se encuentra tal y como CONACyT la reconoce, para cambios de adscripción de CU, el investigador debe realizar un trámite de notificación, que es personal ante el CONACyT. Se calcula el porcentaje de PTC adscritos al SNI, con respecto al total de PTC con doctorado en centros universitarios, SUV y AG.

²³ Coordinación General Académica. Unidad de Mejoramiento y Formación Académica. Corte a: 31 de diciembre de 2017. Nota: Se calcula el porcentaje de PTC con perfil PRODEP, con respecto al total de PTC con posgrado en centros universitarios, SUV y AG.

²⁴ Ídem. Corte a: 31 de diciembre de 2017.

²⁵ Ídem. Corte a: 31 de diciembre de 2017.

INTERNACIONALIZACIÓN Y COOPERACIÓN ²⁶				
<i>Convenios, asociaciones y redes</i>			<i>Nacionales</i>	<i>Internacionales</i>
990	Convenios con otras universidades		351	639
	Generales		270	383
	Específicos		81	256
114	Asociaciones y redes de colaboración en que participa la UdeG		15	99
	Asociaciones		6	24
	Redes de colaboración		9	75
<i>Acciones de movilidad</i>			<i>Nacional</i>	<i>Internacional</i>
1,633	Estudiantes que han participado en acciones de movilidad pertenecientes a instituciones externas (entrantes) ²⁷		741	892
	560	Hombres	247	313
	1,073	Mujeres	494	579
1,799	Estudiantes de la UdeG que han participado en acciones de movilidad en instituciones externas (salientes)		153	1,646
	726	Hombres	59	667
	1,073	Mujeres	94	979
27	Personal académico que ha participado en acciones de movilidad pertenecientes a instituciones externas (entrantes) ²⁸		0	27
	15	Hombres	0	15
	12	Mujeres	0	12
142	Personal académico de la UdeG que ha participado en acciones de movilidad en instituciones externas (salientes)		3	139
	72	Hombres	1	71
	70	Mujeres	2	68
9	Personal administrativo que ha participado en acciones de movilidad pertenecientes a instituciones externas (entrantes)		0	9
	3	Hombres	0	3
	6	Mujeres	0	6
8	Personal administrativo de la UdeG que ha participado en acciones de movilidad en instituciones externas (salientes)		0	8
	3	Hombres	0	3
	5	Mujeres	0	5

²⁶ Coordinación General de Cooperación e Internacionalización. Corte a: 31 de diciembre de 2017.

²⁷ Los números de estudiantes entrantes y salientes corresponden al ciclo 2017 A, 2017 B y programas con apoyo económico.

²⁸ Ídem. Nota: Los números de personal académico y personal administrativo, entrantes y salientes, corresponden a los meses de enero a diciembre de 2017.

UNIVERSITARIOS BENEFICIADOS CON BECAS Y APOYOS			
Total	Hombres	Mujeres	Becas y apoyos externos
2,264	1,088	1,176	Alumnos de posgrado becados por el CONACyT ²⁹
	56	86	Especialidad
	629	704	Maestría
	403	386	Doctorado
26	13	13	Becas vigentes para estudio de posgrado PRODEP ³⁰
	6	9	Becas a programas nacionales
	7	4	Becas a programas extranjeros

RECURSOS HUMANOS ³¹			
Total	Hombres	Mujeres	
27,481	14,795	12,686	Total en la Red Universitaria
16,819	9,678	7,141	Total del personal académico
3,539	2,078	1,461	Docentes de tiempo completo
632	407	225	Docentes de medio tiempo
1,790	1,048	742	Investigadores de tiempo completo
13	11	2	Investigadores de medio tiempo
1,298	675	623	Técnicos de tiempo completo
534	279	255	Técnicos de medio tiempo
9,013	5,180	3,833	Profesores de asignatura
10,662	5,117	5,545	Total del personal administrativo
1,856	1,044	812	Mandos medios y superiores
5,676	2,656	3,020	Sindicalizados
1,332	591	741	Confianza
1,798	826	972	Contrato laboral

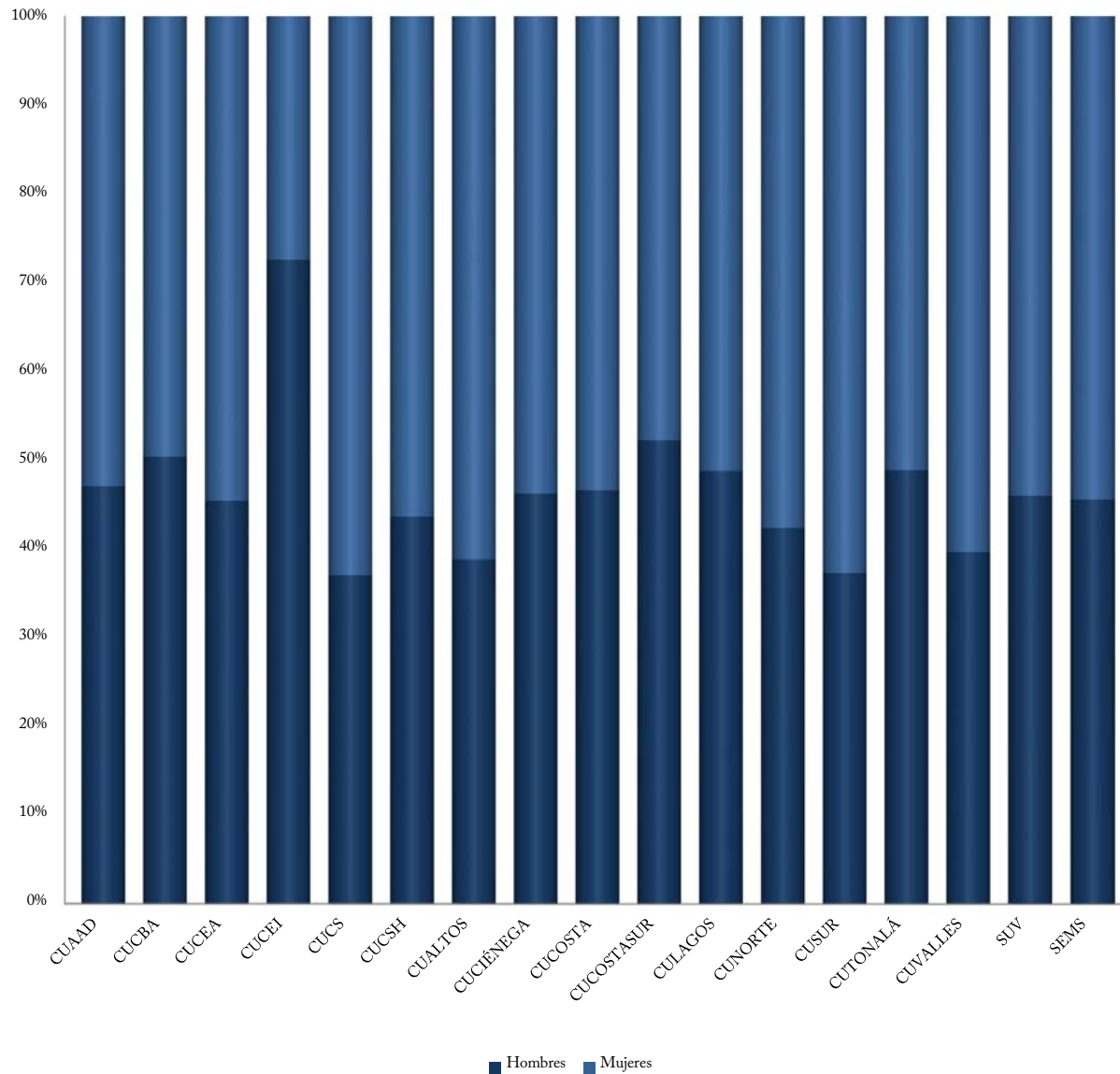
²⁹ Coordinación General Académica, Coordinación de Investigación, Posgrado y Vinculación. Corte a: 31 de diciembre de 2017.

³⁰ Coordinación General Académica, Unidad de Mejoramiento y Formación Académica. Corte a: 31 de diciembre de 2017.

³¹ Coordinación General de Recursos Humanos. Información correspondiente a la nómina de la segunda quincena de diciembre. Corte a 31 de diciembre de 2017. Nota: Unidad de medida: Personas/plazas. Se contabilizan plazas pagables tales como interinos, titulares en licencia con goce, interinos cubriendo a titulares en licencia con goce, etc. El conteo consiste en personas por función, una persona puede desempeñar más de una función siempre y cuando la suma de la carga horaria semanal no exceda 48 horas.

PRINCIPALES INDICADORES POR ENTIDAD UNIVERSITARIA

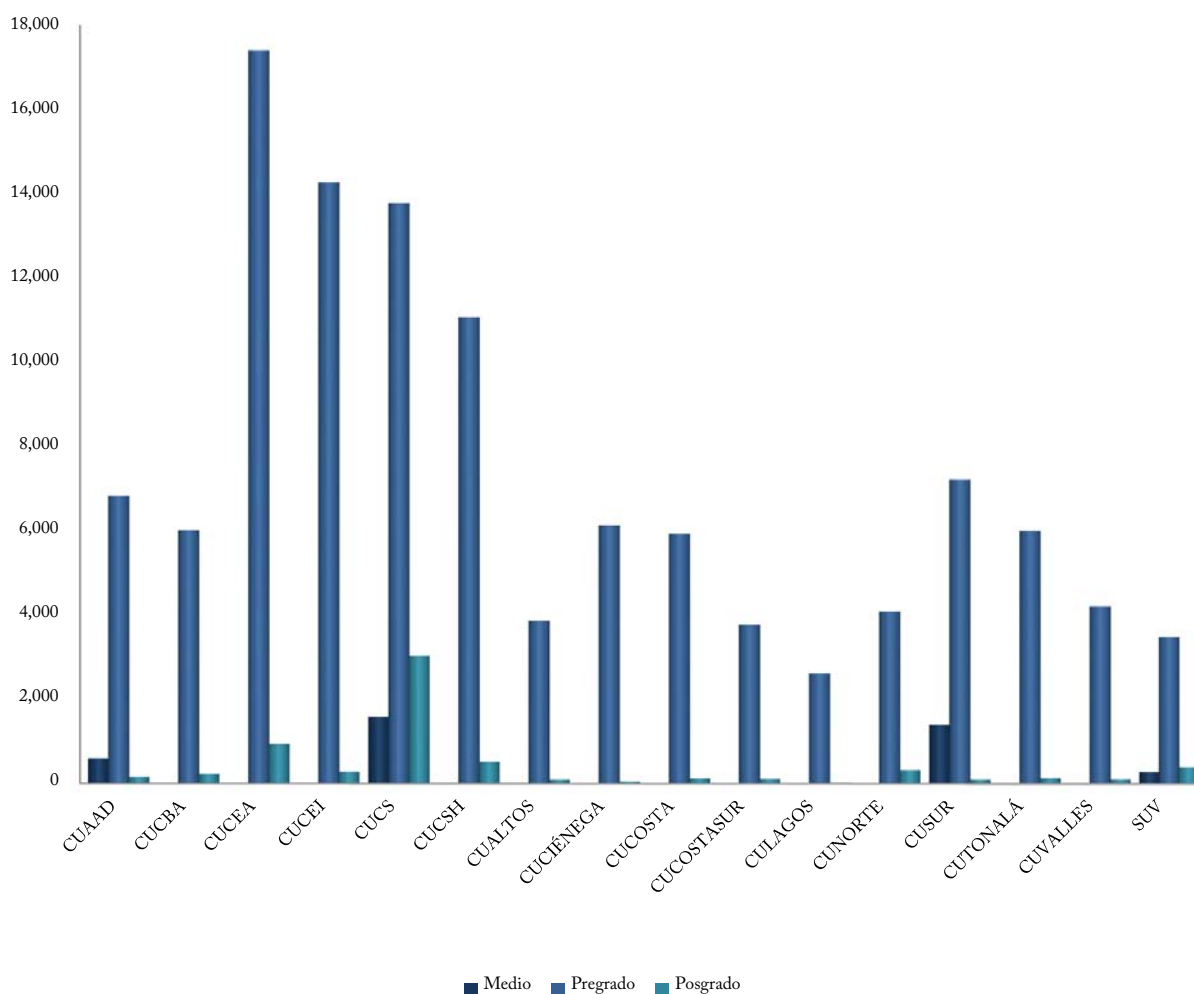
MATRÍCULA TOTAL POR SEXO ³²



Nivel	CUAAD	CUCBA	CUCEA	CUCEI	CUCS	CUCSH	CUALTOS	CUCIÉNEGA	CUCOSTA	CUCOSTASUR	CULAGOS	CUNORTE	CUSUR	CUTONALÁ	CUVALLES	SUV	SEMS	UdeG
Hombres	3,604	3,172	8,377	10,608	6,882	5,097	1,562	2,884	2,850	2,062	1,313	1,897	3,289	3,020	1,733	1,949	69,748	130,047
Mujeres	4,030	3,103	9,989	3,973	11,609	6,530	2,443	3,327	3,243	1,873	1,370	2,560	5,483	3,144	2,619	2,274	82,680	150,250

³² Cuestionarios 911 SEP-ANUIES-INEGI de inicio de cursos ciclo escolar 2017-2018. Corte a: septiembre de 2017. Notas: El CUAAD, CUCS, CUSUR y SUV tienen incluida su matrícula de educación media superior. Cifras en proceso de oficialización por parte de la SEP.

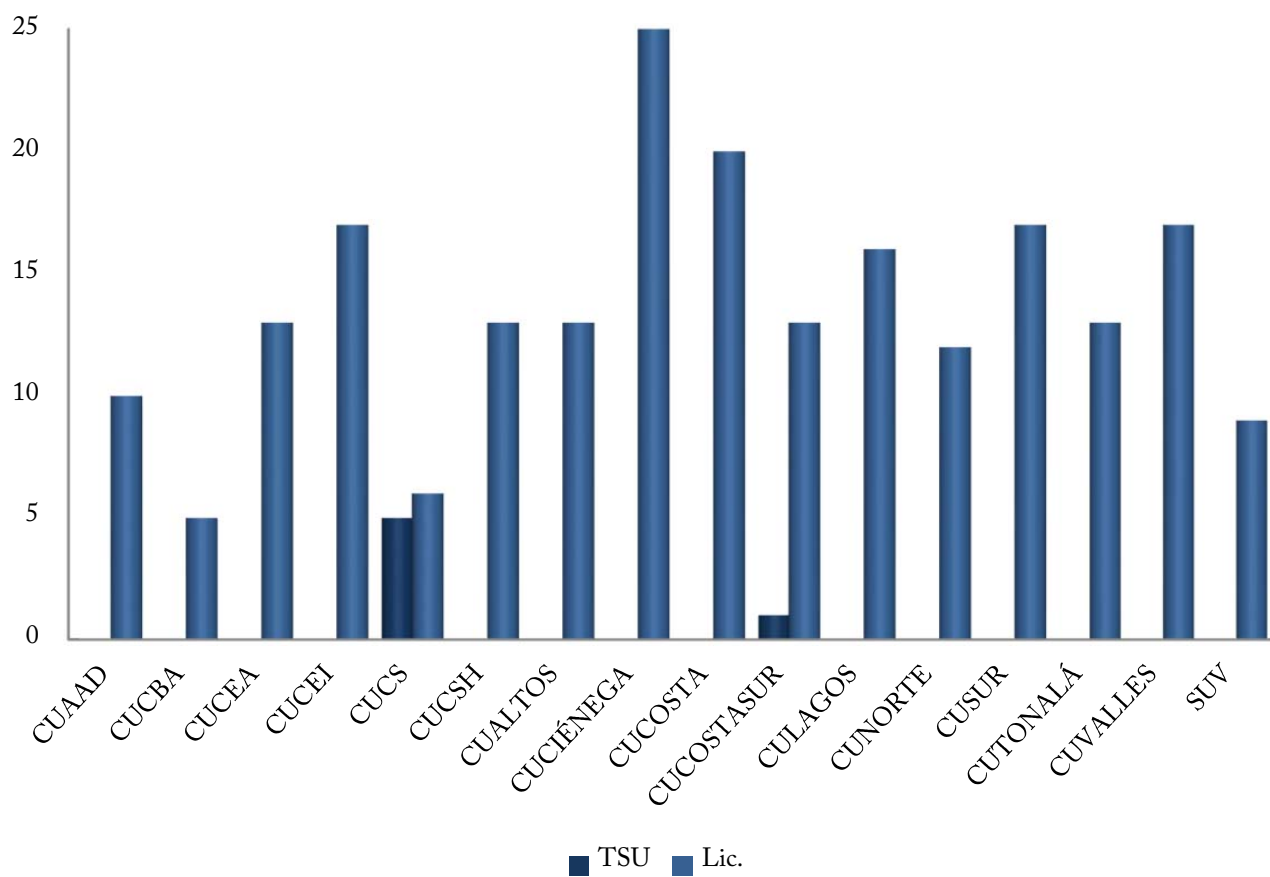
MATRÍCULA POR NIVEL EDUCATIVO ³³



Nivel	CUAAD	CUCBA	CUCEA	CUCEI	CUCS	CUCSH	CUALTOS	CUCIÉNEGA	CUCOSTA	CUCOSTASUR	CULAGOS	CUNORTE	CUSUR	CUTTONALÁ	CUVALLÉS	SUV	UdeG
Medio	611	0	0	0	1,613	0	0	0	0	0	0	0	1,424	0	0	289	3,937
Pregrado	6,860	6,045	17,413	14,289	13,796	11,109	3,910	6,163	5,969	3,821	2,660	4,129	7,246	6,030	4,248	3,533	117,221
TSU	0	0	0	0	1,289	0	0	0	0	208	0	0	0	0	0	0	1,497
Lic.	6,860	6,045	17,413	14,289	12,507	11,109	3,910	6,163	5,969	3,613	2,660	4,129	7,246	6,030	4,248	3,533	115,724
Posgrado	163	230	953	292	3,082	518	95	48	124	114	23	328	102	134	104	401	6,711
Esp.	0	0	0	0	2,573	0	33	0	0	0	0	0	0	0	0	0	2,606
Mtria.	139	133	810	206	238	355	51	48	74	87	13	328	90	107	103	382	3,164
Doc.	24	97	143	86	271	163	11	0	50	27	10	0	12	27	1	19	941

³³ Cuestionarios 911 SEP-ANUIES-INEGI de inicio de cursos ciclo escolar 2017-2018. Corte a: septiembre de 2017. Notas: Estos conteos no incluyen los 152,428 alumnos de nivel medio en el SEMS. Cifras en proceso de oficialización por parte de la SEP.

PROGRAMAS DE TSU Y LICENCIATURA QUE CUENTAN CON REGISTRO DE MATRÍCULA ³⁴

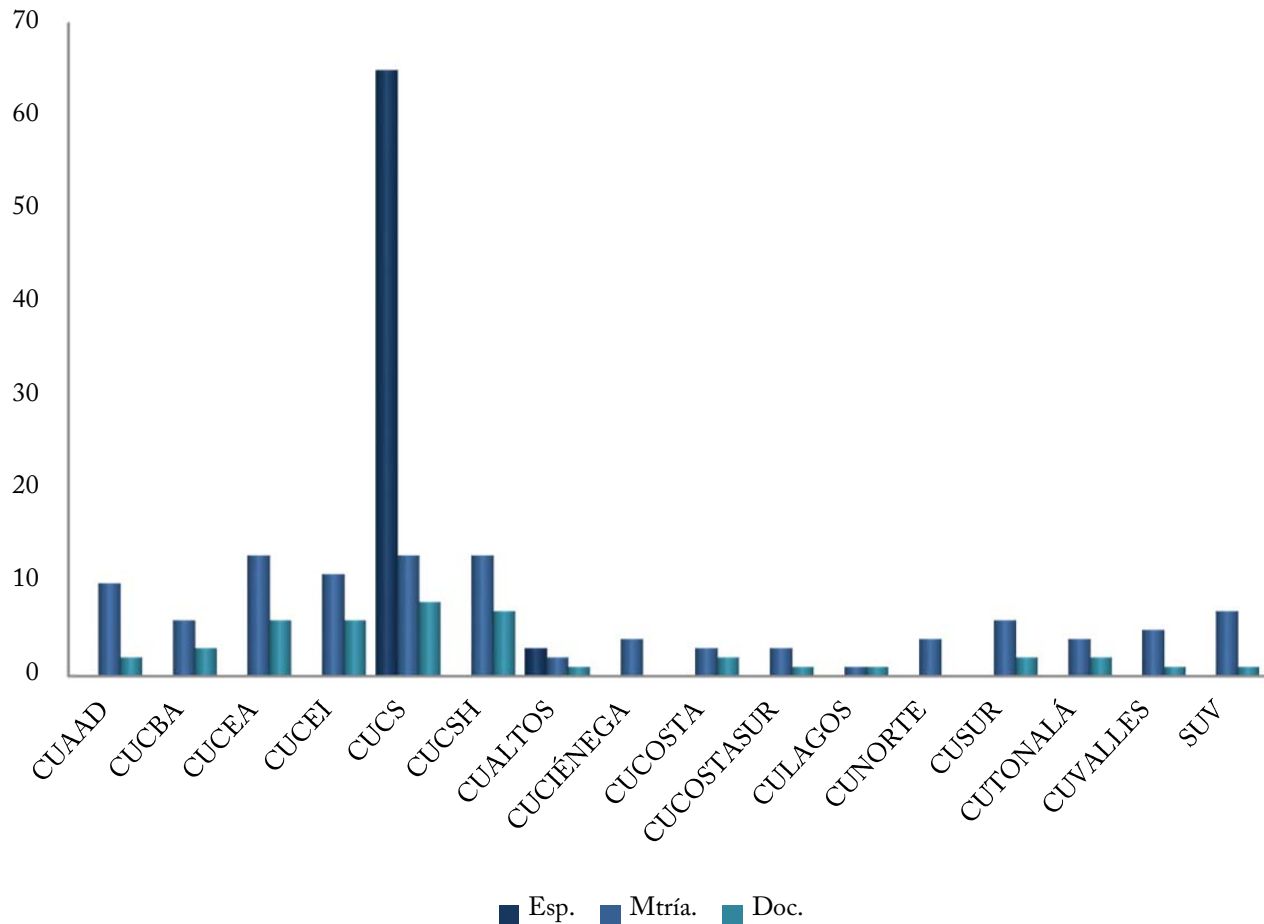


Nivel	CUAAD	CUCBA	CUCEA	CUCEI	CUCS	CUCSH	CUALTOS	CUCIÉNEGA	CUCOSTA	CUCOSTASUR	CULAGOS	CUNORTE	CUSUR	CUTTONALÁ	CUVALLES	SUV	UdeG
TSU	0	0	0	0	5	0	0	0	0	1	0	0	0	0	0	0	6
Lic.	10	5	13	17	6	13	13	25	20	13	16	12	17	13	17	9	219

³⁴ Cuestionarios 911 SEP-ANUIES-INEGI de inicio de cursos ciclo escolar 2017-2018. Corte a: septiembre de 2017. Notas: No todos los programas educativos que cuentan con dictamen vigente son ofertados, el conteo está realizado por orientaciones y sedes. En esta oferta no está incluida la de Profesional Medio. En este conteo no están incluidos los programas de Nivelación. Cifras en proceso de oficialización por parte de la SEP.



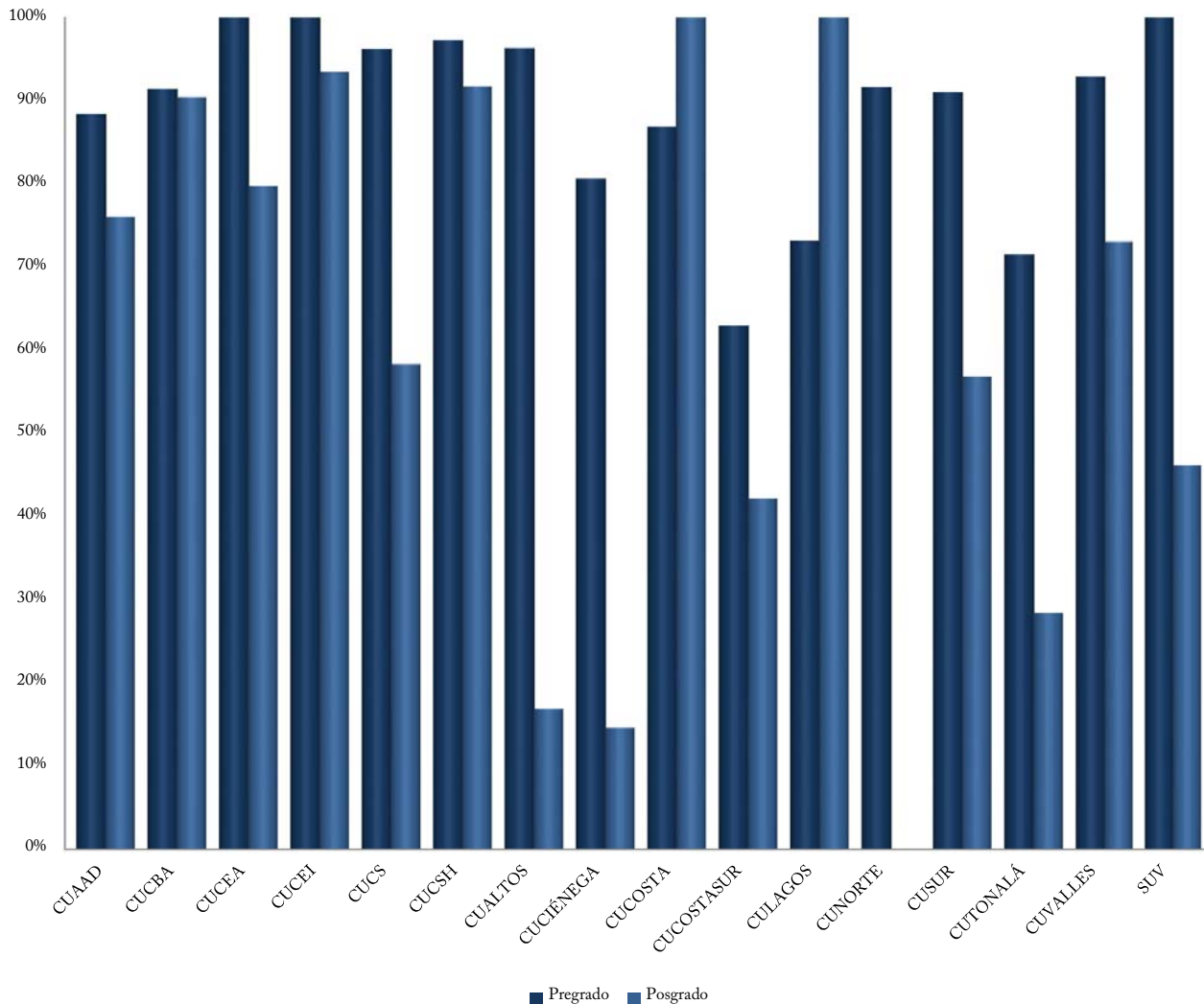
PROGRAMAS DE POSGRADO QUE CUENTAN CON REGISTRO DE MATRÍCULA ³⁵



Nivel	CUAAD	CUCBA	CUCEA	CUCEI	CUCS	CUCSH	CUALTOS	CUCIÉNEGA	CUCOSTA	CUCOSTASUR	CULAGOS	CUNORTE	CUSUR	CUTONALÁ	CUVALLES	SUV	UdeG
Esp.	0	0	0	0	65	0	3	0	0	0	0	0	0	0	0	0	68
Mtría.	10	6	13	11	13	13	2	4	3	3	1	4	6	4	5	7	105
Doc.	2	3	6	6	8	7	1	0	2	1	1	0	2	2	1	1	43

³⁵ Cuestionarios 911 SEP-ANUIES-INEGI de inicio de cursos ciclo escolar 2017-2018. Corte a: septiembre de 2017. Nota: No todos los programas educativos que cuentan con dictamen vigente son ofertados, por lo que la suma de programas con registro de matrícula no coincide con el total de programas con dictamen vigente. Cifras en proceso de oficialización por parte de la SEP.

PORCENTAJE DE MATRÍCULA EN PROGRAMAS DE CALIDAD

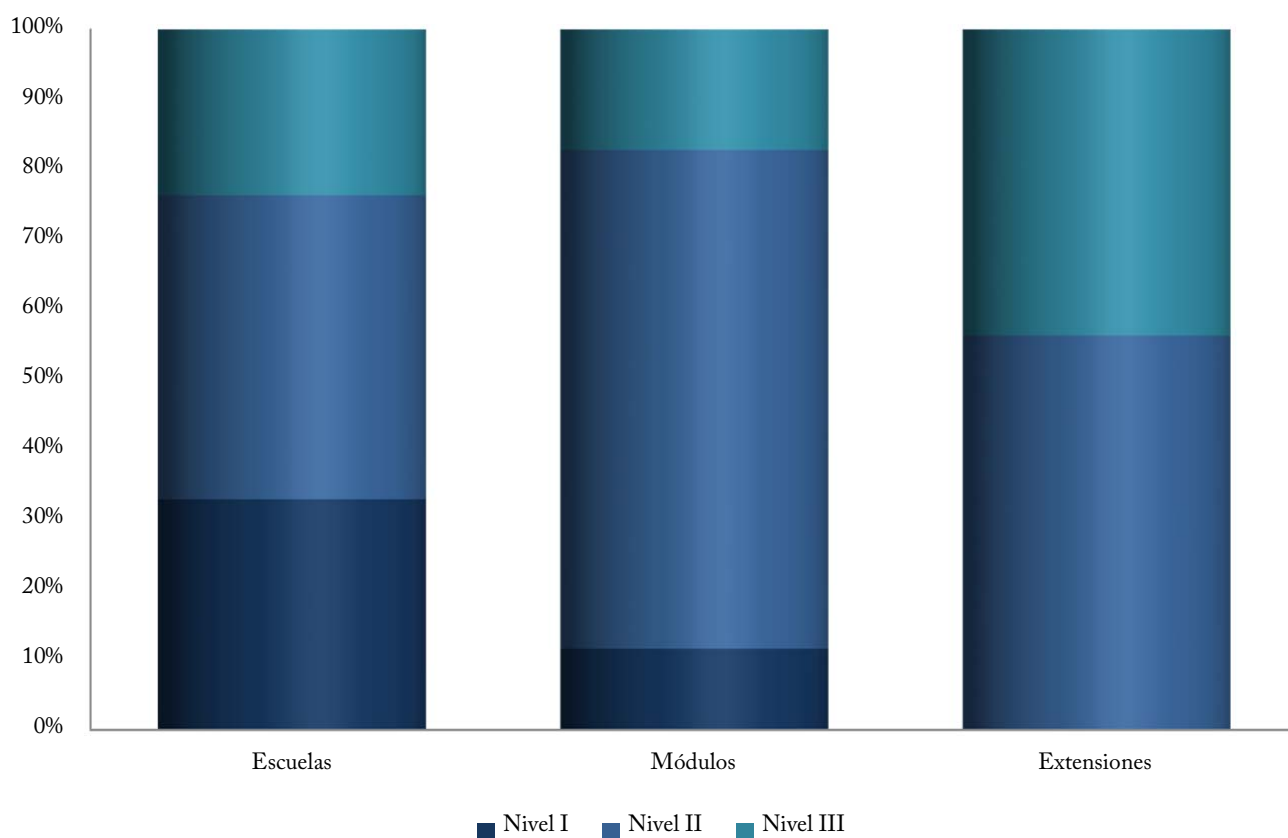


	CUAAD	CUCBA	CUCEA	CUCEI	CUCS	CUCSH	CUALTOS	CUCIÉNEGA	CUCOSTA	CUCOSTASUR	CULAGOS	CUNORTE	CUSUR	CUTTONALÁ	CUVALLES	SUV
Pregrado ³⁶	88.4%	91.4%	100.0%	100.0%	96.2%	97.3%	96.3%	80.6%	86.9%	63.0%	73.2%	91.6%	91.0%	71.5%	92.9%	100.0%
Posgrado ³⁷	76.1%	90.4%	79.7%	93.5%	58.4%	91.7%	16.8%	14.6%	100.0%	42.1%	100.0%	0.0%	56.9%	28.4%	73.1%	46.1%

³⁶ La matrícula corresponde a los cuestionarios 911 SEP-ANUIES-INEGI de inicio de cursos ciclo escolar 2017-2018. Corte a: 31 de diciembre de 2017. Se considera como un programa de calidad cuando está acreditado nacional o internacional o tiene evaluación nivel 1 de CIEES. Notas: el porcentaje se calcula respecto a la matrícula en programas evaluables. Cifras en proceso de oficialización por parte de la SEP.

³⁷ La matrícula corresponde a los cuestionarios 911 SEP-ANUIES-INEGI de inicio de cursos ciclo escolar 2017-2018. Corte a: 31 de diciembre de 2017. Se considera un programa de calidad cuando pertenece al PNPIC. Notas: el porcentaje se calcula respecto a la matrícula total de posgrado. Cifras en proceso de oficialización por parte de la SEP.

MATRÍCULA EN PLANTELES QUE PERTENECEN AL PBC-SiNEMS ³⁸



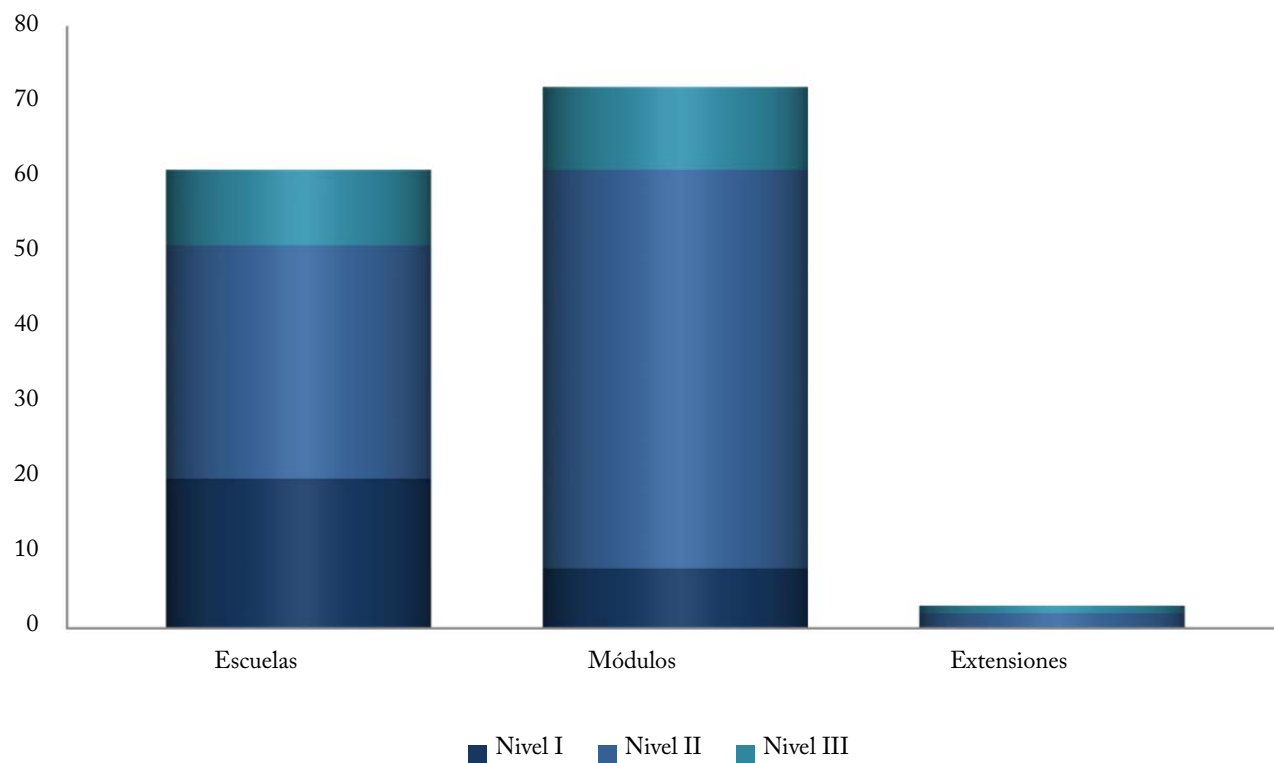
	Nivel I ³⁹	Nivel II	Nivel III	Matrícula en Educación Media Superior ⁴⁰
Escuelas	35,191	45,894	25,090	128,501
Módulos	2,199	13,364	3,224	23,465
Extensiones	0	175	135	751
UdeG	37,390	59,433	28,449	152,717

³⁸ Cuestionarios 911 SEP-ANUIES-INEGI de inicio de cursos ciclo escolar 2017-2018. Corte a: septiembre de 2017. Nota: Cifras en proceso de oficialización por parte de la SEP.

³⁹ Se incluyen los 289 alumnos del Bachillerato en línea que oferta el SUV, perteneciente al Sistema de Universidad Virtual considerado como escuela. Este Bachillerato se convirtió en el primero de su tipo en el país en ser evaluado y en formar parte del PBC-SiNEMS.

⁴⁰ Cuestionarios 911 SEP-ANUIES-INEGI de inicio de cursos ciclo escolar 2017-2018. Corte a: septiembre de 2017. Nota: Los 289 alumnos del bachillerato en el SUV se consideran como en escuela. Cifras en proceso de oficialización por parte de la SEP.

PLANTELES QUE PERTENECEN AL PBC-SiNEMS ⁴¹



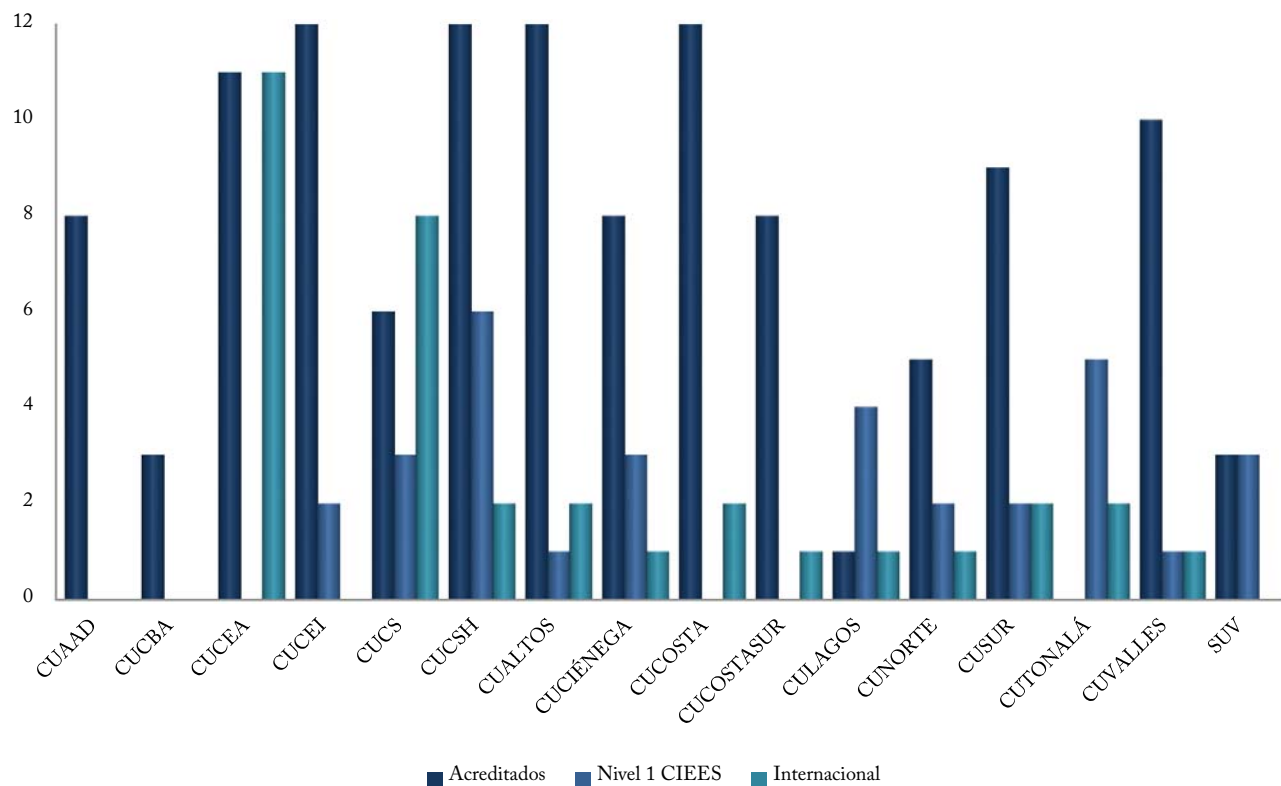
	Nivel I ⁴²	Nivel II	Nivel III	Total de Planteles de Educación Media Superior ⁴³
Escuelas	20	31	10	68
Módulos	8	53	11	93
Extensiones	0	2	1	7
UdeG	28	86	22	168

⁴¹ Sistema de Educación Media Superior, Coordinación de Planeación y Evaluación. Sistema de Universidad Virtual, Coordinación de Planeación. Corte a: 31 de diciembre de 2017.

⁴² Se incluye un Bachillerato en línea, perteneciente al Sistema de Universidad Virtual considerado como una escuela. Este Bachillerato, se convirtió en el primero de su tipo en el país en ser evaluado y en formar parte del PBC-SiNEMS.

⁴³ Sistema de Educación Media Superior, Coordinación de Planeación y Evaluación. Sistema de Universidad Virtual, Coordinación de Planeación. Corte a: 31 de diciembre de 2017. Nota: El bachillerato en el SUV se considera como una escuela.

PE DE TSU Y LICENCIATURA EVALUADOS EN NIVEL 1 POR LOS CIEES⁴⁴, ACREDITADOS POR COPAES⁴⁵ Y CON ACREDITACIÓN INTERNACIONAL⁴⁶



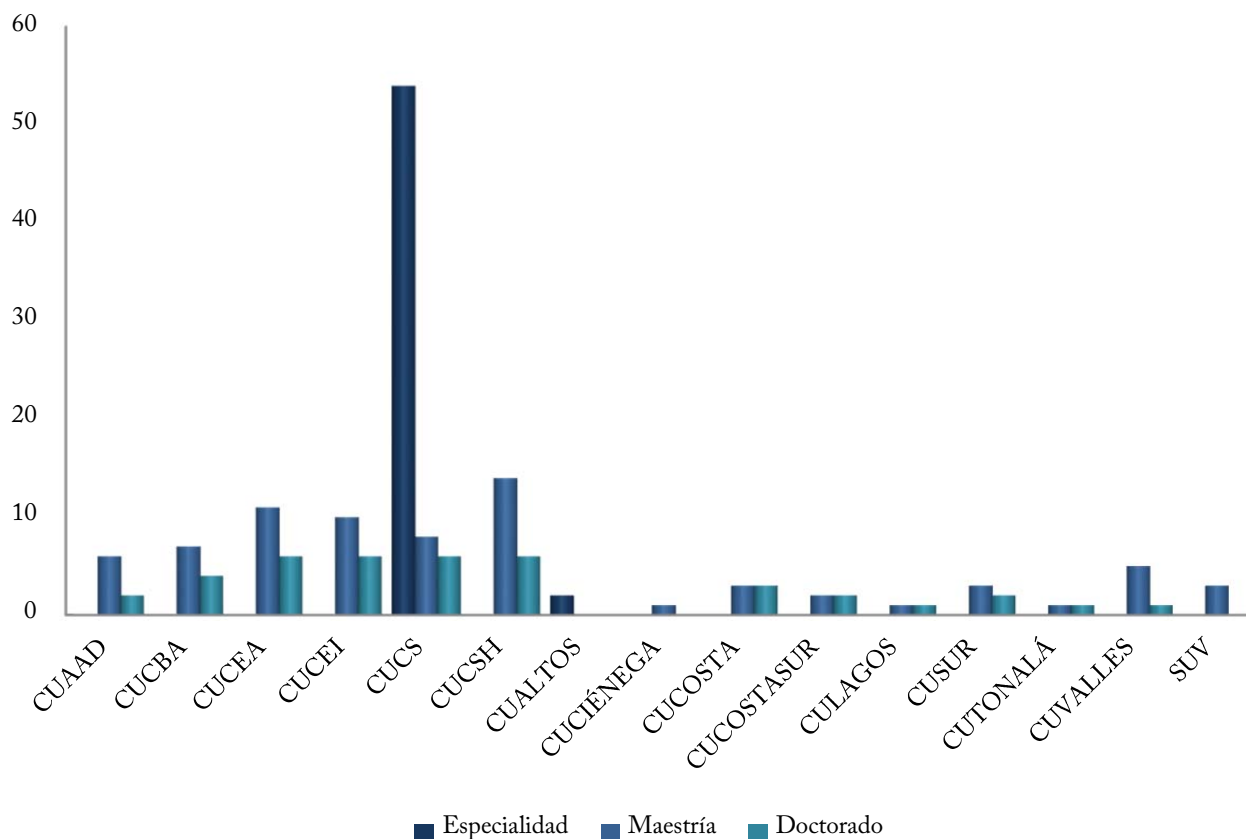
	CUAAD	CUCBA	CUCEA	CUCEI	CUCS	CUCSH	CUALTOS	CUCIÉNEGA	CUCOSTA	CUCOSTASUR	CULAGOS	CUNORTE	CUSUR	CUTONALÁ	CUVALLLES	SUV	UdeG
Nivel 1 CIEES	0	0	0	2	3	6	1	3	0	0	4	2	2	5	1	3	32
Acreditados	8	3	11	12	6	12	12	8	12	8	1	5	9	0	10	3	120
Internacional	0	0	11	0	8	2	2	1	2	1	1	1	2	2	1	0	34

⁴⁴ Coordinación General Académica, Coordinación de Innovación Educativa y Pregrado. La distribución incluye 2 PE de TSU y 1 de nivelación en el CUCS y 1 PE de nivelación en el CUCSH.

⁴⁵ Ídem. Nota: El conteo incluye la Nivelación en la Licenciatura en Trabajo Social en el CUCSH.

⁴⁶ Ídem. Nota: El conteo incluye la Nivelación a la Licenciatura en Enfermería y el TSU en Radiología e Imagen en el CUCS.

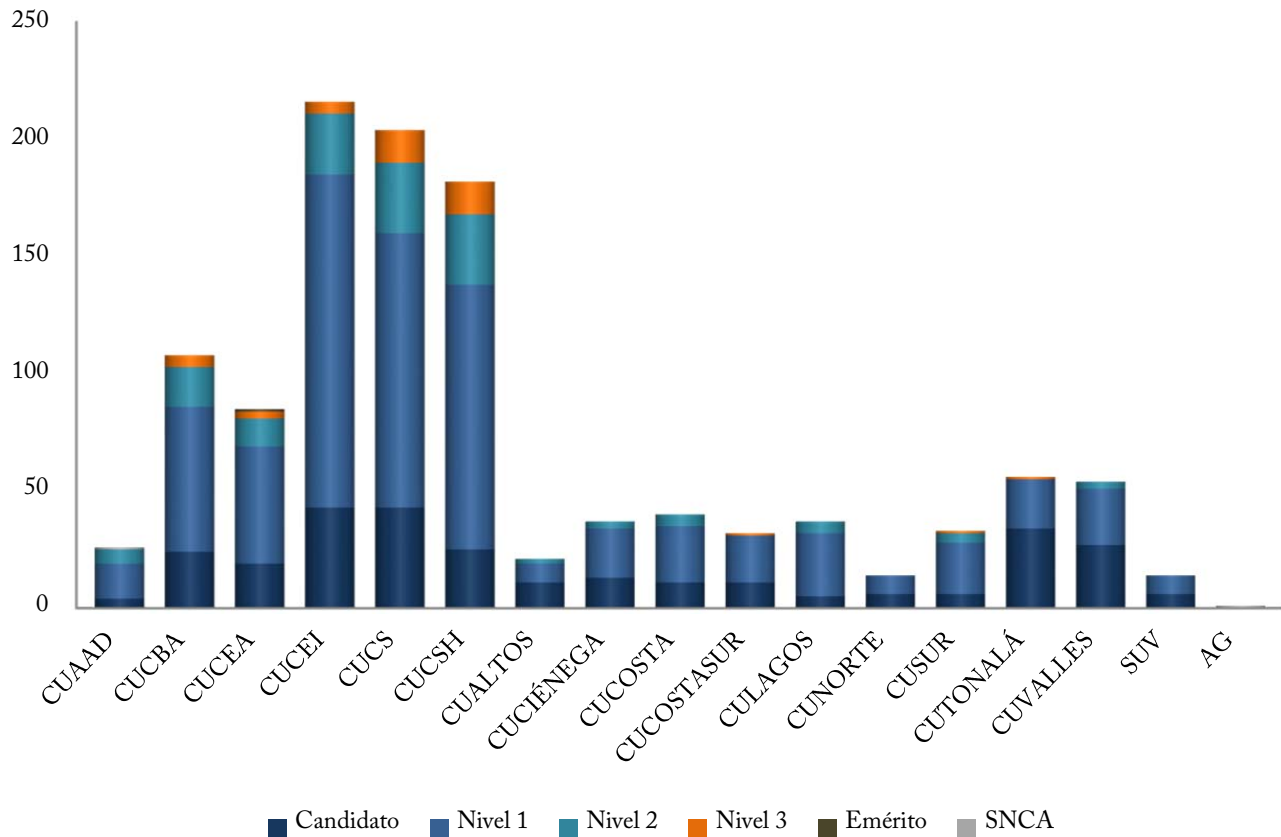
PE RECONOCIDOS POR EL CONACyT EN EL PNPC⁴⁷



	CUAAD	CUCBA	CUCEA	CUCEI	CUCS	CUCSH	CUALTOS	CUCIÉNEGA	CUCOSTA	CUCOSTASUR	CULAGOS	CUSUR	CUTTONALÁ	CUVALLIES	SUV	UdeG
Especialidad	0	0	0	0	54	0	2	0	0	0	0	0	0	0	0	56
Maestría	6	7	11	10	8	14	0	1	3	2	1	3	1	5	3	75
Doctorado	2	4	6	6	6	6	0	0	3	2	1	2	1	1	0	40

⁴⁷ Coordinación General Académica, Coordinación de Investigación, Posgrado y Vinculación. Notas: Este conteo diferencia el Doctorado y el Doctorado Directo en Ciencias en Biosistemática, Ecología y Manejo de Recursos Naturales y Agrícolas reconocidos para 3 sedes (CUCBA, CUCOSTASUR y CUCOSTA) y que CONACyT identifica como 2 posgrados diferentes intercentros, por ello no necesariamente suman 167. La distribución por programa sin diferenciar los intercentros es 56 especialidades, 75 maestrías y 36 doctorados.

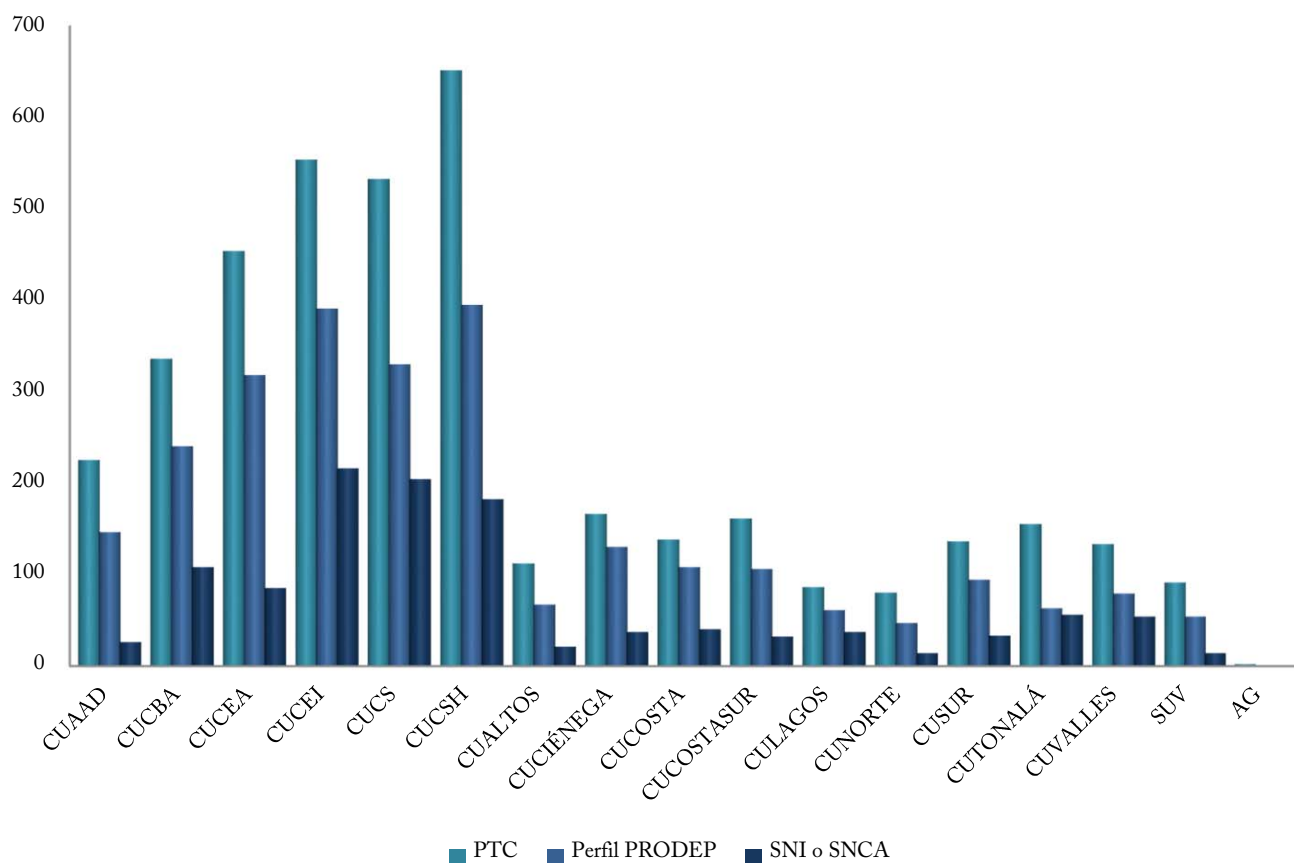
MIEMBROS DEL SNI POR NIVEL Y DEL SNCA⁴⁸



Nivel	CUAAD	CUCBA	CUCEA	CUCEI	CUCS	CUCSH	CUALTOS	CUCIÉNEGA	CUCOSTA	CUCOSTASUR	CULAGOS	CUNORTE	CUSUR	CUTONALÁ	CUVALLES	SUV	AG	UdeG
Candidato	4	24	19	43	43	25	11	13	11	11	5	6	6	34	27	6	0	288
Nivel 1	15	62	50	142	117	113	8	21	24	20	27	8	22	21	24	8	0	682
Nivel 2	6	17	12	26	30	30	2	3	5	0	5	0	4	0	3	0	0	143
Nivel 3	0	5	3	5	14	14	0	0	0	1	0	0	1	1	0	0	0	44
Emérito	0	0	1	0	0	0	0	0	0	0	0	0	0	0	0	0	0	1
SNCA	1	0	0	0	0	0	0	0	0	0	0	0	0	0	0	0	1	2

⁴⁸ Coordinación General Académica, Coordinación de Investigación, Posgrado y Vinculación. Corte a: 31 de diciembre de 2017.

PTC ⁴⁹, PTC CON PERFIL DESEABLE REGISTRADO ANTE PRODEP ⁵⁰ Y PTC MIEMBROS DEL SNI/SNCA ⁵¹



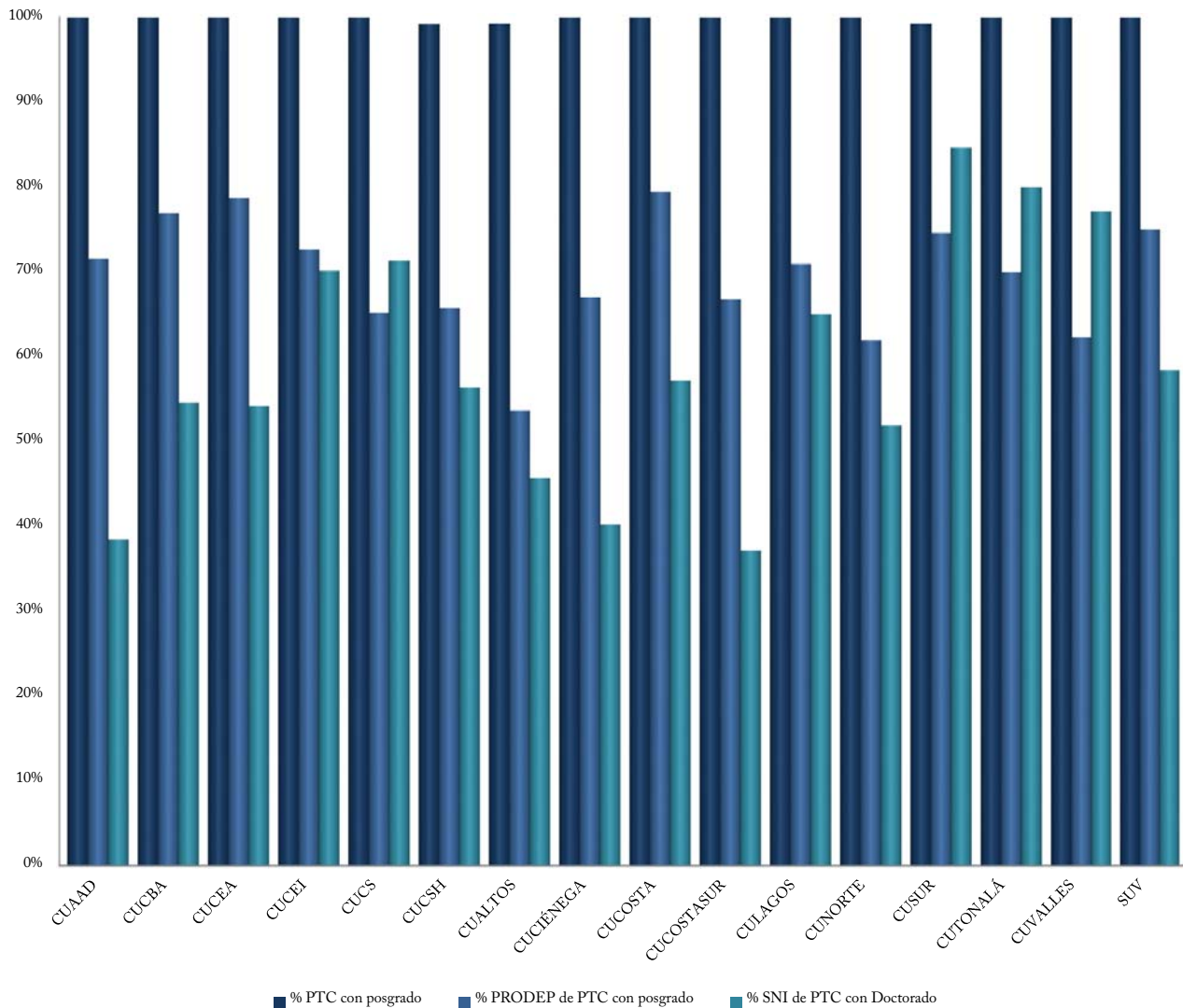
	CUAAD	CUCBA	CUCEA	CUCEI	CUCS	CUCSH	CUALTOS	CUCIÉNEGA	CUCOSTA	CUCOSTASUR	CULAGOS	CUNORTE	CUSUR	CUTONALÁ	CUVALLES	SUV	AG	UdeG
PTC	225	336	454	554	533	652	112	166	138	161	86	80	136	155	133	91	2	4,014
Perfil PRODEP	146	240	318	391	330	395	67	130	108	106	61	47	94	63	79	54	0	2,629
SNI o SNCA	26	108	85	216	204	182	21	37	40	32	37	14	33	56	54	14	1	1,160

⁴⁹ Coordinación General de Recursos Humanos. Corte a: 31 de diciembre de 2017. Notas: Se considera sólo PTC con estatus de titular vigente o en licencia con goce, comisionados. Se contabilizan plazas pagables tales como interinos, titulares en licencia con goce, interinos cubriendo a titulares en licencia con goce, etc. Información correspondiente a la nómina de la segunda quincena de diciembre. El conteo no incluye los 1,315 PTC adscritos al SEMS.

⁵⁰ Coordinación General Académica, Unidad de Mejoramiento y Formación Académica.

⁵¹ Coordinación General Académica, Coordinación de Investigación, Posgrado y Vinculación.

PORCENTAJE DE PTC CON POSGRADO ⁵², CON PERFIL DESEABLE REGISTRADO ANTE PRODEP ⁵³ Y MIEMBROS DEL SNI ⁵⁴



	CUAAD	CUCBA	CUCEA	CUCEI	CUCS	CUCSH	CUALTOS	CUCIÉNEGA	CUCOSTA	CUCOSTASUR	CULAGOS	CUNORTE	CUSUR	CUTONALÁ	CUVALLES	SUV	UdeG
Posgrado	100.0%	100.0%	100.0%	100.0%	100.0%	99.2%	99.2%	100.0%	100.0%	100.0%	100.0%	100.0%	99.2%	100.0%	100.0%	100.0%	99.8%
Perfil PRODEP	71.6%	76.9%	78.7%	72.7%	65.1%	65.6%	53.6%	67.0%	79.4%	66.7%	70.9%	61.8%	74.6%	70.0%	62.2%	75.0%	70.0%
SNI	38.5%	54.5%	54.1%	70.1%	71.3%	56.3%	45.7%	40.2%	57.1%	37.2%	64.9%	51.9%	84.6%	80.0%	77.1%	58.3%	60.4%

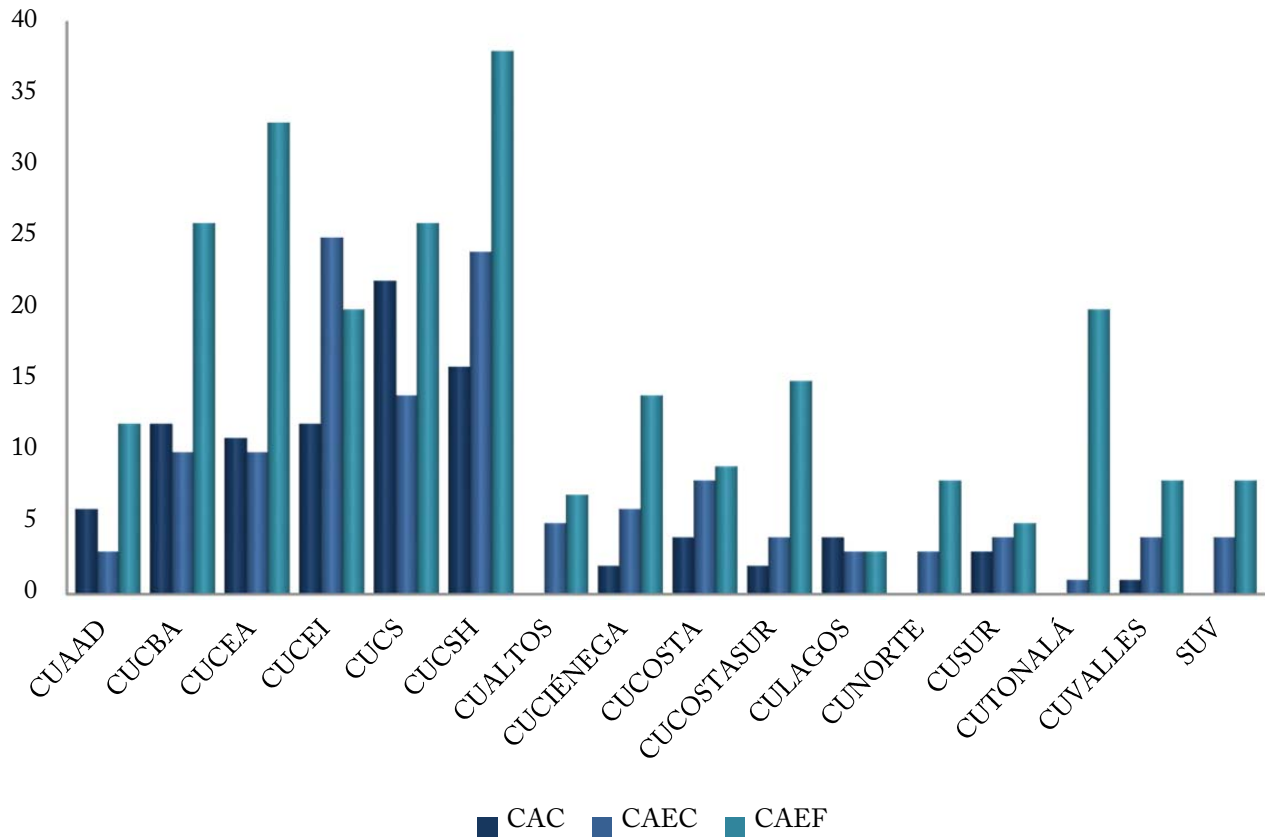
⁵² Coordinación General Académica, Unidad de Mejoramiento y Formación Académica, Sistema Unificado Prodep. Nota: Se consideran los estatus Activo, Activo Becado, Activo con Licencia, Activo en Comisión, Activo en Sabático.

⁵³ Se calcula el porcentaje de PTC con perfil PRODEP, con respecto al total de PTC con posgrado en centros universitarios y SUV.

⁵⁴ Se calcula el porcentaje de PTC adscritos al SNI, con respecto al total de PTC con doctorado en centros universitarios y SUV.



CUERPOS ACADÉMICOS POR GRADO DE CONSOLIDACIÓN ⁵⁵

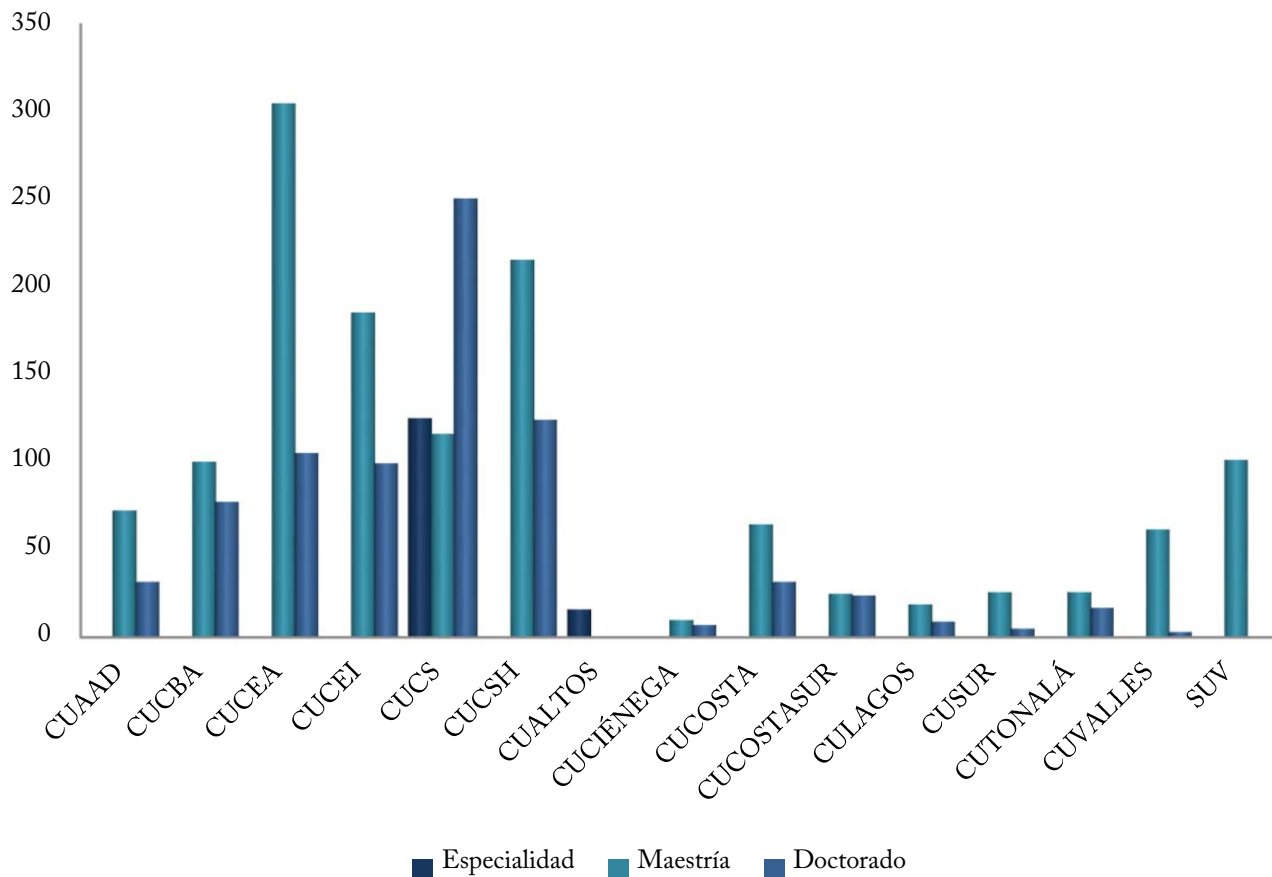


Grado	CUAAD	CUCBA	CUCEA	CUCEI	CUCS	CUCSH	CUALTOS	CUCIÉNEGA	CUCOSTA	CUCOSTASUR	CULAGOS	CUNORTE	CUSUR	CUTONALÁ	CUVALLLES	SUV	UdeG
CAC	6	12	11	12	22	16	0	2	4	2	4	0	3	0	1	0	95
CAEC	3	10	10	25	14	24	5	6	8	4	3	3	4	1	4	4	128
CAEF	12	26	33	20	26	38	7	14	9	15	3	8	5	20	8	8	252

⁵⁵ Coordinación General Académica, Unidad de Mejoramiento y Formación Académica. Corte a: 31 de diciembre de 2017. Nota: El CAC: Estudios Psicosociales está incluido dentro de CUCOSTA como aparece en la página oficial de PRODEP, aunque el CA es MultiDES (CUCOSTA-CUCSH).



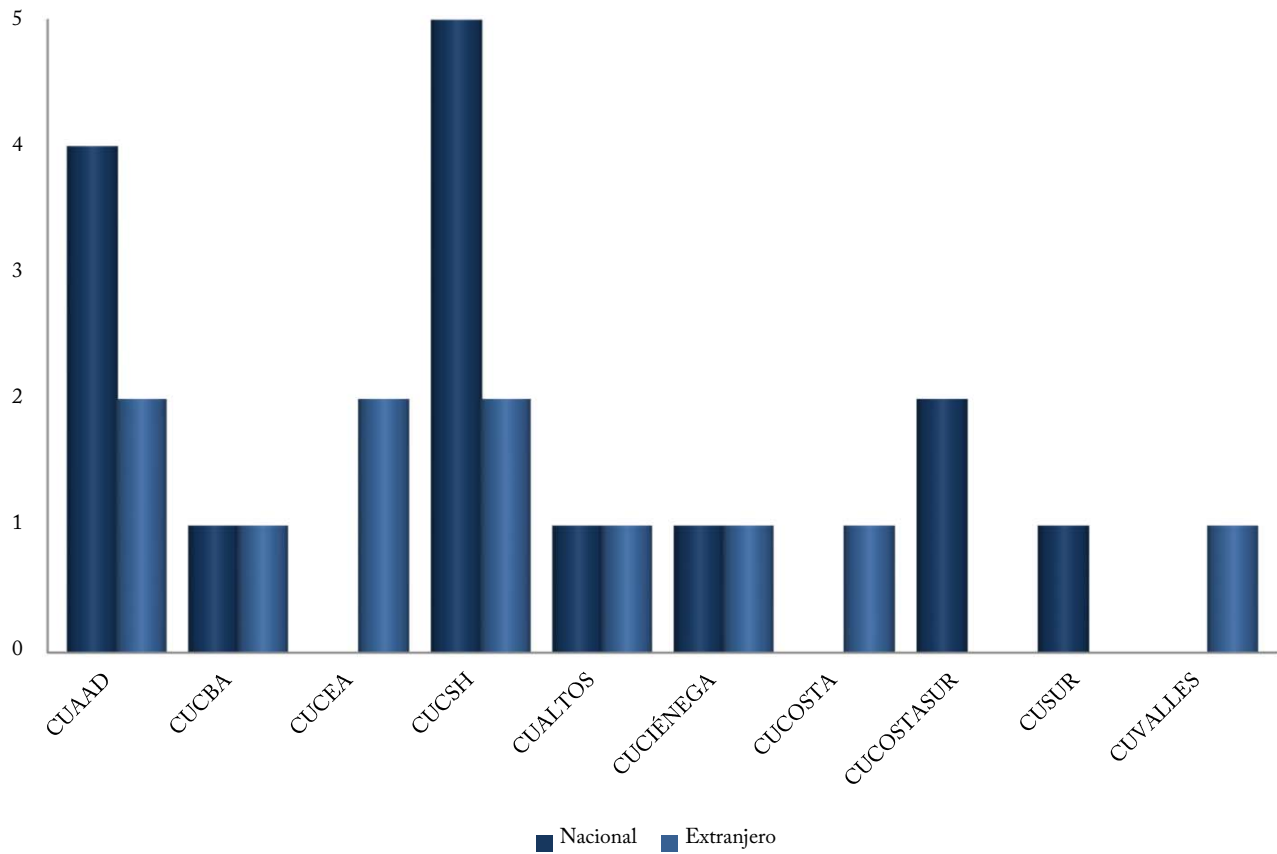
ALUMNOS BENEFICIADOS CON BECAS DEL CONACyT ⁵⁶



	CUAAD	CUCBA	CUCEA	CUCEI	CUCS	CUCSH	CUALTOS	CUCIÉNEGA	CUCOSTA	CUCOSTASUR	CULAGOS	CUSUR	CUTONALÁ	CUVALLES	SUV	UdeG
Especialidad	0	0	0	0	126	0	16	0	0	0	0	0	0	0	0	142
Maestría	73	101	305	186	117	216	0	10	65	25	19	26	26	62	102	1,333
Doctorado	32	78	106	100	251	125	0	7	32	24	9	5	17	3	0	789

⁵⁶ Coordinación General Académica, Coordinación de Investigación, Posgrado y Vinculación. Corte a: 31 de diciembre de 2017.

UNIVERSITARIOS BENEFICIADOS CON EL PROGRAMA DE BECAS DE POSGRADO DEL PRODEP⁵⁷



	CUAAD	CUCBA	CUCEA	CUCSH	CUALTOS	CUCIÉNEGA	CUCOSTA	CUCOSTASUR	CUSUR	CUVALLES	UdeG
Nacional	4	1	0	5	1	1	0	2	1	0	15
Extranjero	2	1	2	2	1	1	1	0	0	1	11

⁵⁷ Coordinación General Académica, Unidad de Mejoramiento y Formación Académica. Corte a: 31 de diciembre de 2017.

INTERNACIONALIZACIÓN Y COOPERACIÓN, ACCIONES DE MOVILIDAD⁵⁸

	CUAAD	CUCBA	CUCEA	CUCEI	CUCS	CUCSH	CUALTOS	CUCIÉNEGA	CUCOSTA	CUCOSTASUR	CULAGOS	CUNORTE	CUSUR	CUTONALÁ	CUVALLES	SUV	SEMS	AG	UdeG
<i>Estudiantes</i>	481	147	859	289	494	648	71	37	125	35	32	46	70	46	53	2	2	0	3,437
Entrante nacional	110	51	190	37	166	131	1	1	37	0	2	0	7	5	3	1	0	0	742
Saliente nacional	22	13	24	17	12	13	0	10	21	6	0	6	7	2	0	0	0	0	153
Entrante internacional ⁵⁹	110	26	288	82	79	281	0	0	7	0	0	13	5	4	1	0	0	0	896
Saliente internacional	239	57	357	153	237	223	70	26	60	29	30	27	51	35	49	1	2	0	1,646
<i>Personal académico</i>	10	11	11	10	12	15	7	10	9	4	10	10	10	15	11	8	1	4	168
Entrante nacional	0	0	0	0	0	0	0	0	0	0	0	0	0	0	0	0	0	0	0
Saliente nacional	0	0	0	1	0	2	0	0	0	0	0	0	0	0	0	0	0	0	3
Entrante internacional	0	2	1	2	2	1	3	2	2	1	5	1	2	1	1	1	0	0	27
Saliente internacional	10	9	10	7	10	12	4	8	7	3	5	9	8	14	10	7	1	4	138
<i>Personal administrativo</i>	0	0	0	1	1	0	0	1	0	0	0	6	1	0	4	0	0	3	17
Entrante nacional	0	0	0	0	0	0	0	0	0	0	0	0	0	0	0	0	0	0	0
Saliente nacional	0	0	0	0	0	0	0	0	0	0	0	0	0	0	0	0	0	0	0
Entrante internacional	0	0	0	0	1	0	0	1	0	0	0	4	0	0	2	0	0	1	9
Saliente internacional	0	0	0	1	0	0	0	0	0	0	0	2	1	0	2	0	0	2	8

⁵⁸ Coordinación General de Cooperación e Internacionalización. Corte a: 31 de diciembre de 2017. Nota: Los números de estudiantes entrantes y salientes corresponden al ciclo 2017 A, 2017 B y programas con apoyo económico. Los números de personal académico y personal administrativo, entrantes y salientes, corresponden a los meses de enero a diciembre de 2017.

⁵⁹ Tenemos 892 estudiantes entrantes internacionales, sin embargo, en esta tabla tenemos un total de 896 debido a que dos estudiantes están tomando clases en dos CU y un estudiante en tres CU, también tenemos 741 estudiantes entrantes nacionales, pero en esta tabla hay en total 742 debido a que un estudiante está tomando clases en dos CU.



RECURSOS HUMANOS POR CATEGORÍA, Y SEXO⁶⁰

	SEMS			CU/SUV			AG		
	Hombres	Mujeres	Total	Hombres	Mujeres	Total	Hombres	Mujeres	Total
<i>Total en la Red Universitaria</i>	5,003	4,247	9,250	8,679	7,179	15,858	1,113	1,260	2,373
<i>Total del personal académico</i>	3,616	2,761	6,377	6,057	4,372	10,429	5	8	13
Docentes de tiempo completo	770	542	1,312	1,308	919	2,227	0	0	0
Docentes de medio tiempo	271	160	431	136	65	201	0	0	0
Investigadores de tiempo completo	3	0	3	1,044	741	1,785	1	1	2
Investigadores de medio tiempo	0	0	0	11	2	13	0	0	0
Técnicos de tiempo completo	356	259	615	317	357	674	2	7	9
Técnicos de medio tiempo	233	209	442	44	46	90	2	0	2
Profesores de asignatura	1,983	1,591	3,574	3,197	2,242	5,439	0	0	0
<i>Total del personal administrativo</i>	1,387	1,486	2,873	2,622	2,807	5,429	1,108	1,252	2,360
Mandos medios y superiores	275	214	489	648	511	1,159	121	87	208
Sindicalizados	966	1,088	2,054	1,368	1,524	2,892	322	408	730
Confianza	94	122	216	246	298	544	251	321	572
Contrato laboral	52	62	114	360	474	834	414	436	850

⁶⁰ Coordinación General de Recursos Humanos. Información correspondiente a la nómina de la segunda quincena de diciembre. Corte a: 31 de diciembre de 2017. Unidad de medida: Personas/plazas. Se contabilizan plazas pagables tales como interinos, titulares en licencia con goce, interinos cubriendo a titulares en licencia con goce, etc. El conteo consiste en personas por función, una persona puede desempeñar más de una función siempre y cuando la suma de la carga horaria semanal no exceda 48 horas.

PUBLICACIONES COMO RESULTADO DE ACTIVIDADES DE INVESTIGACIÓN⁶¹

Tipo	CUAAD	CUCBA	CUCEA	CUCEI	CUCS	CUCSH	CUALTOS	CUCIÉNEGA	CUCOSTA	CUCOSTASUR	CULAGOS	CUNORTE	CUSUR	CUTONALÁ	CUVALLES	SUV	UdeG
Antología	0	0	0	0	0	0	0	0	0	0	0	0	0	0	0	0	0
Artículo en revista arbitrada	15	347	29	226	500	245	10	56	61	53	24	21	31	6	30	18	1,672
Artículo en revista sin arbitraje	6	193	56	1	1	130	3	6	1	2	3	13	6	1	0	2	424
Capítulo de libro	28	0	127	53	63	351	1	32	44	27	5	25	20	4	7	39	826
Libro	30	28	32	19	33	89	11	5	16	11	3	5	11	2	11	14	320
Memoria	2	0	1	98	85	0	5	12	37	15	17	7	1	2	0	2	284
Otros	1	0	34	61	0	0	0	3	74	6	2	24	1	0	0	15	221

⁶¹ Centros Universitarios y el SUV. Información recibida para la Estadística Institucional 2016-2017. Corte a: diciembre de 2016.



SIGLARIO

AG	Administración General
ANUIES	Asociación Nacional de Universidades e Instituciones de Educación Superior
CA	Cuerpo Académico
CAC	Cuerpo Académico Consolidado
CAEC	Cuerpo Académico en Consolidación
CAEF	Cuerpo Académico en Formación
CIEES	Comités Interinstitucionales para la Evaluación de la Educación Superior
CONACyT	Consejo Nacional de Ciencia y Tecnología
COPAES	Consejo para la Acreditación de la Educación Superior
COPEEMS	Consejo para la Evaluación de la Educación del Tipo Medio Superior, A.C.
COPLADI	Coordinación General de Planeación y Desarrollo Institucional
CU	Centro Universitario
CUAAD	Centro Universitario de Arte, Arquitectura y Diseño
CUCBA	Centro Universitario de Ciencias Biológicas y Agropecuarias
CUCEA	Centro Universitario de Ciencias Económico Administrativas
CUCEI	Centro Universitario de Ciencias Exactas e Ingenierías
CUCS	Centro Universitario de Ciencias de la Salud
CUCSH	Centro Universitario de Ciencias Sociales y Humanidades
CUALTOS	Centro Universitario de los Altos
CUCIÉNEGA	Centro Universitario de la Ciénega
CUCOSTA	Centro Universitario de la Costa
CUCOSTASUR	Centro Universitario de la Costa Sur
CULAGOS	Centro Universitario de los Lagos
CUNORTE	Centro Universitario del Norte
CUSUR	Centro Universitario del Sur
CUTONALÁ	Centro Universitario de Tonalá
CUVALLES	Centro Universitario de los Valles
Doc.	Doctorado
Esp.	Especialidad
HCGU	Honorable Consejo General Universitario
INEGI	Instituto Nacional de Estadística y Geografía
LGAC	Líneas de Generación y Aplicación del Conocimiento



SIGLARIO

Mtría.	Maestría
MultiDES	Múltiples Dependencias de Educación Superior
PE	Programa Educativo
PFC	Programa de Fomento a la Calidad
PBC	Padrón de Buena Calidad
PNP	Padrón Nacional de Posgrado
PNPC	Padrón Nacional de Posgrados de Calidad
PRODEP	Programa para el Desarrollo Profesional Docente
PTC	Profesor de Tiempo Completo
SEMS	Sistema de Educación Media Superior
SEP	Secretaría de Educación Pública
SiNEMS	Sistema Nacional de Educación Media Superior
SNI	Sistema Nacional de Investigadores
SNCA	Sistema Nacional de Creadores de Arte
SUV	Sistema de Universidad Virtual
TSU	Técnico Superior Universitario