



## NUMERALIA INSTITUCIONAL

### INFORMACIÓN GENERAL

COMPOSICIÓN DE LA RED UNIVERSITARIA				
15	Centros universitarios			
	6	Temáticos		
	9	Regionales		
2	Sistemas universitarios			
	1	Sistema de Universidad Virtual <sup>1</sup>		
	1	Sistema de Educación Media Superior		
		71	Escuelas	
			27	Metropolitanas <sup>2</sup>
			44	Regionales
		96	Módulos	
			4	Metropolitanos
			92	Regionales <sup>3</sup>
		7	Extensiones	
			-	Metropolitanas
			7	Regionales

<sup>1</sup> Nota: El Sistema de Universidad Virtual oferta un bachillerato en línea.

<sup>2</sup> Nota: La Escuela Preparatoria Regional de Tonalá y la Escuela Preparatoria Regional de Tonalá Norte se consideran metropolitanas.

<sup>3</sup> Nota: Se incluye el módulo Usmajac adscrito a la Escuela Preparatoria Regional de Sayula. Dictaminada por el HCGU.



MATRÍCULA <sup>4</sup> CICLO 2018-2019				Hombres	Mujeres	
287,760	Total de alumnos en la Universidad de Guadalajara			132,477	155,283	
127,330	Alumnos en Nivel Superior			60,348	66,982	
	123,603	Centros Universitarios		58,619	64,984	
		77,133	Temáticos	37,704	39,429	
		46,470	Regionales	20,915	25,555	
	3,727	SUV		1,729	1,998	
160,430	Alumnos en Nivel Medio Superior			72,129	88,301	
	3,415	Centros Universitarios		1,124	2,291	
		2,085	Temáticos	771	1,314	
		1,330	Regionales	353	977	
	156,751	SEMS		70,896	85,855	
		132,033	Escuelas	59,493	72,540	
			81,249	Metropolitanas	36,876	44,373
			50,784	Regionales	22,617	28,167
		24,022	Módulos	11,080	12,942	
			1,624	Metropolitanos	715	909
			22,398	Regionales	10,365	12,033
		696	Extensiones	323	373	
			696	Regionales	323	373
	264	SUV		109	155	

<sup>4</sup> Fuente: Cuestionarios 911 SEP-ANUIES-INEGI de inicio de cursos ciclo escolar 2018-2019. Corte a: Septiembre de 2018.

OFERTA EDUCATIVA <sup>5</sup>		
<i>Nivel Medio Superior</i>		
30	Programas <sup>6</sup>	
	2	Bachillerato General <sup>7</sup>
	15	Bachillerato Tecnológico
	13	Profesional Medio <sup>8</sup>
<i>Nivel Superior</i>		
132	Programas de pregrado <sup>9</sup>	
	8	Nivelación
	6	TSU
	118	Licenciatura
249	Programas de posgrado <sup>10</sup>	
	83	Especialidad
	117	Maestría
	49	Doctorado

<sup>5</sup> Nota: El conteo es por programa educativo sin diferenciar los programas que se ofertan en más de un sede.

<sup>6</sup> Fuente: Sistema de Educación Media Superior. Corte a: Diciembre de 2018. Nota: Información recibida para la Estadística Institucional 2018.

<sup>7</sup> Nota: El conteo incluye el bachillerato en línea que oferta el SUV.

<sup>8</sup> Nota: Profesional medio considera los programas existentes en el CUAAD, CUCS y CUSUR.

<sup>9</sup> Fuente: Coordinación General Académica. Coordinación de Innovación Educativa y Pregrado. Corte a: Enero de 2019.

<sup>10</sup> Fuente: Coordinación General Académica. Coordinación de Investigación, Posgrado y Vinculación. Corte a: Enero de 2019.

## INDICADORES BÁSICOS DE AGOSTO

CALIDAD ACADÉMICA		
<i>Nivel Medio Superior</i>		
151	Planteles que pertenecen al PC-SINEMS (antes SNB) <sup>11</sup>	
	67	Nivel I <sup>12</sup>
	71	Nivel II
	13	Nivel III
144,677	92.2%	Matrícula en planteles que pertenecen al PC-SINEMS <sup>13</sup>
<i>Nivel Superior</i>		
Pregrado		
134	Programas educativos de Licenciatura acreditados por organismos reconocidos por COPAES <sup>14</sup>	
37	Programas educativos con acreditación internacional <sup>15</sup>	
46	Programas educativos evaluados en nivel I por los CIEES (Lic. y TSU) <sup>16</sup>	
38,058	Matrícula en PE acreditación internacional <sup>17</sup>	
112,825	96.97%	Matrícula de Licenciatura y TSU en PE de calidad <sup>18</sup>
Posgrado		
199	Programas reconocidos por el CONACyT (PE en PNPC) <sup>19</sup>	
	14	De competencia internacional
	54	Consolidado
	67	En desarrollo
	64	De reciente creación
4,606	68.6%	Matrícula en PE en el PNPC (PFC y PNP) <sup>20</sup>

<sup>11</sup> Fuente: Sistema de Educación Media Superior, Coordinación de Planeación y Evaluación. Sistema de Universidad Virtual, Coordinación de Planeación. Corte a: 31 de agosto de 2019. Notas: Se consideran de calidad sólo los planteles evaluados en los niveles I y II que pertenecen al PC-SINEMS. A partir del 12 de abril de 2019 se presentó la última actualización de los planteles miembros del Padrón de Calidad del Sistema Nacional de Educación Media Superior (PC-SINEMS) por parte del COPEEMS, el cual fue ya disuelto. Debido a lo anterior, el PC-SINEMS se mantiene desde esa fecha sin cambio en el número de planteles acreditados o nivel de acreditación.

<sup>12</sup> Nota: Incluye un bachillerato en línea que oferta el SUV.

<sup>13</sup> Fuente: Cuestionarios 911 SEP-ANUIES-INEGI de inicio de ciclo escolar 2018-2019. Corte a: 31 de agosto de 2019. Nota: Se incluyen los 264 alumnos del Bachillerato en línea que oferta el SUV. Fuente:

<sup>14</sup> Coordinación General Académica, Coordinación de Innovación Educativa y Pregrado. Corte a: 31 de agosto de 2019. Nota: El conteo incluye 1 PE TSU y 1 de nivelación.

<sup>15</sup> Ídem. Notas: El programa educativo de Médico Cirujano y Partero se acreditó en 5 centros universitarios, el de Abogado en 10 centros universitarios, el de Medicina Veterinaria y Zootecnia en 3 centros universitarios y la Licenciatura en Turismo en 4 centros universitarios. El conteo incluye un TSU y una Nivelación.

<sup>16</sup> Ídem. Nota: El conteo incluye un PE de TSU y una Nivelación.

<sup>17</sup> Ídem. Corte a: 31 de agosto de 2019.

<sup>18</sup> Ídem. Corte a: 31 de agosto de 2019. Nota: Se considera como un programa de calidad cuando tiene acreditación nacional o internacional o tiene evaluación nivel 1 de CIEES; el porcentaje se calcula respecto a la matrícula en programas evaluables.

<sup>19</sup> Fuente: Coordinación General Académica, Coordinación de Investigación, Posgrado y Vinculación. Corte a: 31 de agosto de 2019.

<sup>20</sup> Fuente: Cuestionarios 911 SEP-ANUIES-INEGI de inicio de ciclo escolar 2018-2019. Corte a: 31 de agosto de 2019. Nota: El porcentaje se calcula respecto al total de matrícula de posgrado.

INVESTIGACIÓN				Hombres	Mujeres
1,784	Total de investigadores <sup>21</sup>			1,034	750
5	Miembros del SNCA <sup>22</sup>			4	1
	5	Nivel II		4	1
1,294	56.2%	Miembros del SNI <sup>23</sup>		760	534
		353	Candidatos	194	159
		740	Nivel I	429	311
		151	Nivel II	99	52
		47	Nivel III	35	12
		3	Excelencia (Emérito)	3	0
2,743	72.0%	PTC con perfil deseable registrados en el PRODEP <sup>24</sup>		1,556	1,187
568	Cuerpos Académicos registrados en el PRODEP <sup>25</sup>				
	105	18.5%	Cuerpos Académicos Consolidados		
	146	25.7%	Cuerpos Académicos en Consolidación		
	317	55.8%	Cuerpos Académicos en Formación		
1,194	LGAC registradas en PRODEP <sup>26</sup>				
	260	De Cuerpos Académicos Consolidados			
	317	De Cuerpos Académicos en Consolidación			
	617	De Cuerpos Académicos en Formación			

<sup>21</sup> Fuente: Coordinación General de Recursos Humanos. Corte a: 31 de agosto de 2019. Información correspondiente a la nómina de la segunda quincena de agosto.

<sup>22</sup> Fuente: Coordinación General Académica, Coordinación de Investigación, Posgrado y Vinculación. Corte a: 31 de agosto de 2019.

<sup>23</sup> Ídem. Corte a: 31 de agosto de 2019. Nota: Se toman en cuenta únicamente PTC que son miembros del SNI cuya carta de reconocimiento está con la Universidad de Guadalajara. Se calcula el porcentaje de PTC adscritos al SNI, con respecto al total de PTC con doctorado en centros universitarios, SUV y AG.

<sup>24</sup> Fuente: Coordinación General Académica, Unidad de Mejoramiento y Formación Académica. Corte a: 31 de agosto de 2019. Nota: Se calcula el porcentaje de PTC con perfil PRODEP, con respecto al total de PTC con posgrado en centros universitarios, SUV y AG.

<sup>25</sup> Ídem. Corte a: 31 de agosto de 2019.

<sup>26</sup> Ídem. Corte a: 31 de agosto de 2019.

INTERNACIONALIZACIÓN Y COOPERACIÓN <sup>27</sup>			
<i>Convenios, asociaciones y redes</i>		<i>Nacionales</i>	<i>Internacionales</i>
1,082	Convenios con otras universidades	333	749
	Generales	243	418
	Específicos	90	331
117	Asociaciones y redes de colaboración en que participa la UdeG	15	102
	Asociaciones	6	24
	Redes de colaboración	9	78
<i>Acciones de movilidad</i>		<i>Nacional</i>	<i>Internacional</i>
568	Estudiantes que han participado en acciones de movilidad pertenecientes a instituciones externas (entrantes) <sup>28</sup>	202	366
	230 Hombres	86	144
	338 Mujeres	116	222
697	Estudiantes de la UdeG que han participado en acciones de movilidad en instituciones externas (salientes)	38	659
	251 Hombres	15	236
	446 Mujeres	23	423
9	Personal académico que ha participado en acciones de movilidad pertenecientes a instituciones externas (entrantes) <sup>29</sup>	0	9
	4 Hombres	0	4
	5 Mujeres	0	5
22	Personal académico de la UdeG que ha participado en acciones de movilidad en instituciones externas (salientes)	0	22
	13 Hombres	0	13
	9 Mujeres	0	9
0	Personal administrativo que ha participado en acciones de movilidad pertenecientes a instituciones externas (entrantes)	0	0
	0 Hombres	0	0
	0 Mujeres	0	0
0	Personal administrativo de la UdeG que ha participado en acciones de movilidad en instituciones externas (salientes)	0	0
	0 Hombres	0	0
	0 Mujeres	0	0

<sup>27</sup> Fuente: Coordinación General de Cooperación e Internacionalización. Corte a: 31 de agosto de 2019.

<sup>28</sup> Nota: Los números de estudiantes entrantes y salientes corresponden a los meses de enero a agosto de 2019.

<sup>29</sup> Nota: Los números de personal académico y personal administrativo, entrantes y salientes, corresponden a los meses de enero a agosto de 2019.

UNIVERSITARIOS BENEFICIADOS CON BECAS Y APOYOS			
Total	Hombres	Mujeres	Becas y apoyos externos
2,462	1,207	1,255	Alumnos de posgrado becados por el CONACyT <sup>30</sup>
	83	111	Especialidad
	724	751	Maestría
	400	393	Doctorado
6	2	4	Becas vigentes para estudio de posgrado PRODEP <sup>31</sup>
	1	4	Becas a programas nacionales
	1	0	Becas a programas extranjeros

RECURSOS HUMANOS <sup>32</sup>			
Total	Hombres	Mujeres	
27,296	14,459	12,837	Total en la Red Universitaria
16,634	9,382	7,252	Total del personal académico
3,527	2,016	1,511	Docentes de tiempo completo
543	342	201	Docentes de medio tiempo
1,771	1,024	747	Investigadores de tiempo completo
13	10	3	Investigadores de medio tiempo
1,250	627	623	Técnicos de tiempo completo
480	239	241	Técnicos de medio tiempo
9,050	5,124	3,926	Profesores de asignatura
10,662	5,077	5,585	Total del personal administrativo
1,896	1,041	855	Mandos medios y superiores
5,696	2,649	3,047	Sindicalizados
1,594	705	889	Confianza
1,476	682	794	Contrato laboral

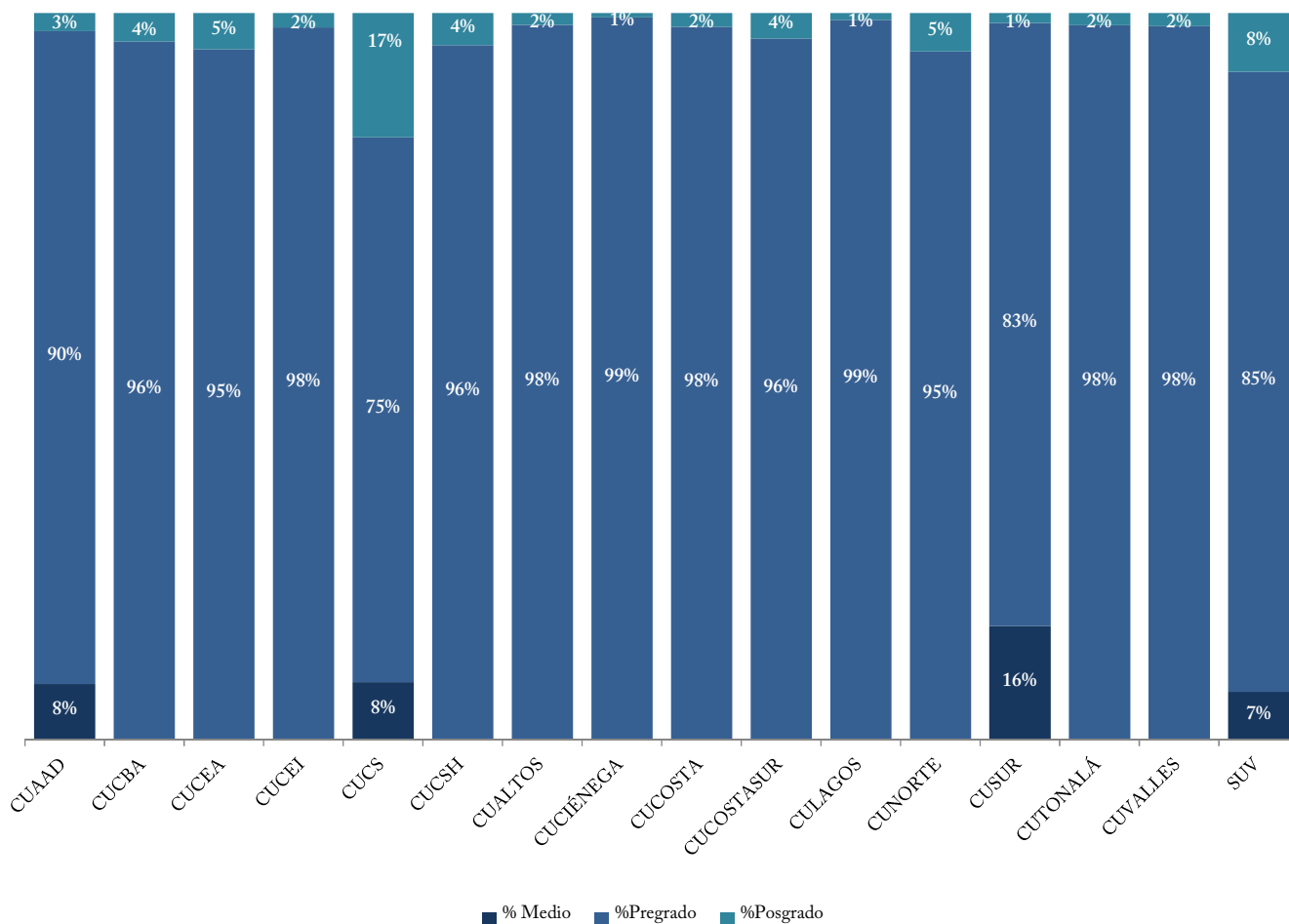
<sup>30</sup> Fuente: Coordinación General Académica, Coordinación de Investigación, Posgrado y Vinculación. Corte a: 31 de agosto de 2019.

<sup>31</sup> Fuente: Coordinación General Académica, Unidad de Mejoramiento y Formación Académica. Corte a: 31 de agosto de 2019.

<sup>32</sup> Fuente: Coordinación General de Recursos Humanos. Corte a: 31 de agosto de 2019. Información correspondiente a la nómina de la segunda quincena de agosto. Nota: Unidad de medida: Personas/plazas. Se contabilizan plazas pagables tales como interinos, titulares en licencia con goce, interinos cubriendo a titulares en licencia con goce, etc. El conteo consiste en personas por función, una persona puede desempeñar más de una función siempre y cuando la suma de la carga horaria semanal no exceda 48 horas.

PRINCIPALES INDICADORES POR ENTIDAD UNIVERSITARIA

MATRÍCULA POR NIVEL EDUCATIVO <sup>33</sup>

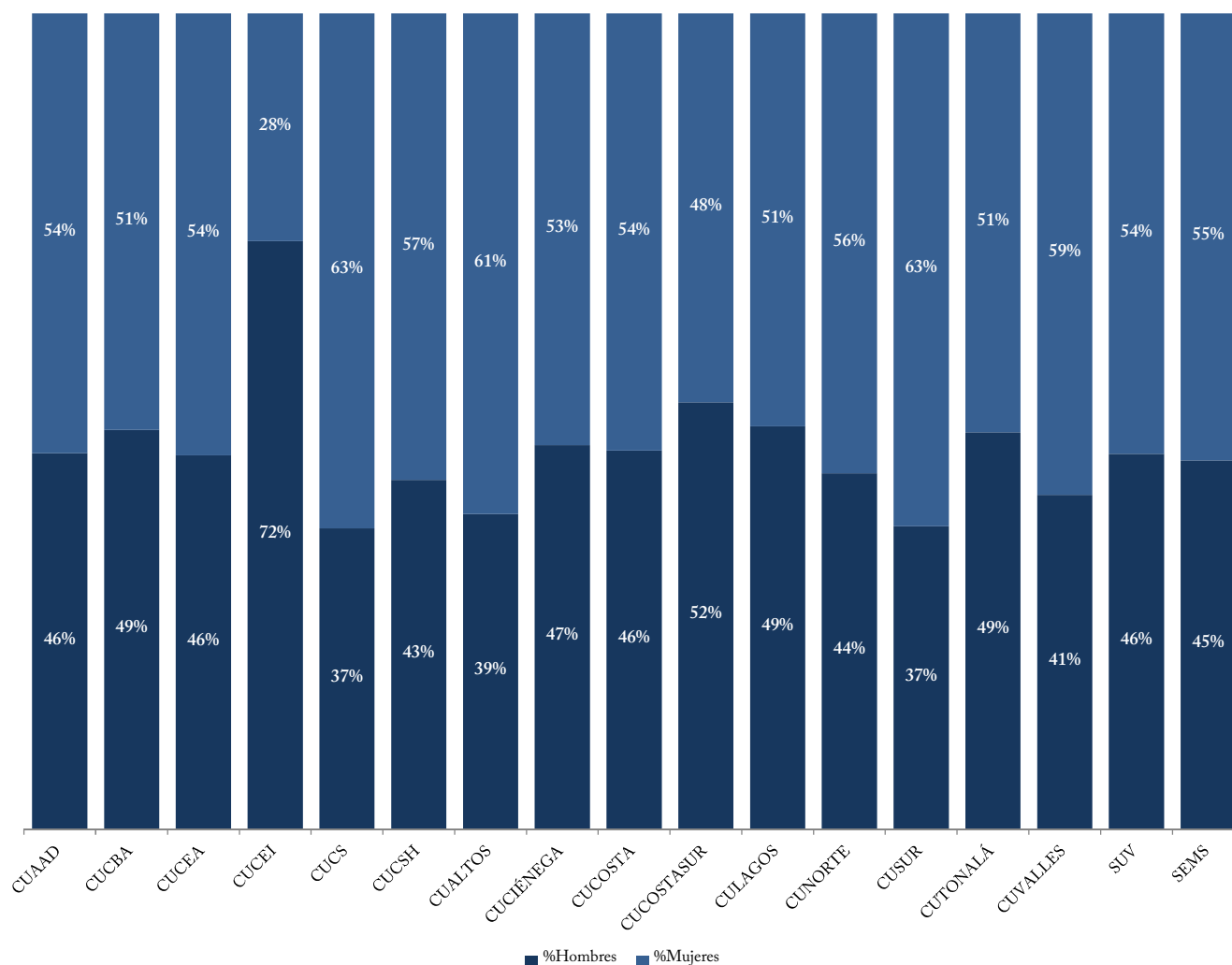


Nivel	CUAAD	CUCBA	CUCEA	CUCEI	CUCS	CUCSH	CUALTOS	CUCIENEGA	CUCOSTA	CUCOSTASUR	CULAGOS	CUNORTE	CUSUR	CUTONALÁ	CUVALLES	SUV
Medio	595	0	0	0	1,490	0	0	0	0	0	0	0	1,330	0	0	264
Pregrado	6,930	5,937	18,633	14,802	14,044	11,342	3,905	6,644	6,100	3,927	2,799	4,296	7,041	6,679	4,131	3,404
TSU	0	0	0	0	1,579	0	0	0	0	208	0	0	0	0	0	0
Lic.	6,930	5,937	18,633	14,802	12,465	11,342	3,905	6,644	6,100	3,719	2,799	4,296	7,041	6,679	4,131	3,404
Posgrado	194	244	977	302	3,203	525	66	43	118	144	27	241	118	114	77	323
Esp.	0	0	0	0	2,718	0	16	0	0	0	0	0	0	0	0	0
Mtria.	162	136	804	206	194	347	32	43	64	123	14	241	109	62	73	301
Doc.	32	108	173	96	291	178	18	0	54	21	13	0	9	52	4	22

<sup>33</sup> Fuente: Cuestionarios 911 SEP-ANUIES-INEGI de inicio de cursos ciclo escolar 2018-2019. Corte a: Septiembre de 2018. Notas: El conteo no incluyen a los 156,751 alumnos de nivel medio en el SEMS.



MATRÍCULA POR SEXO<sup>34</sup>

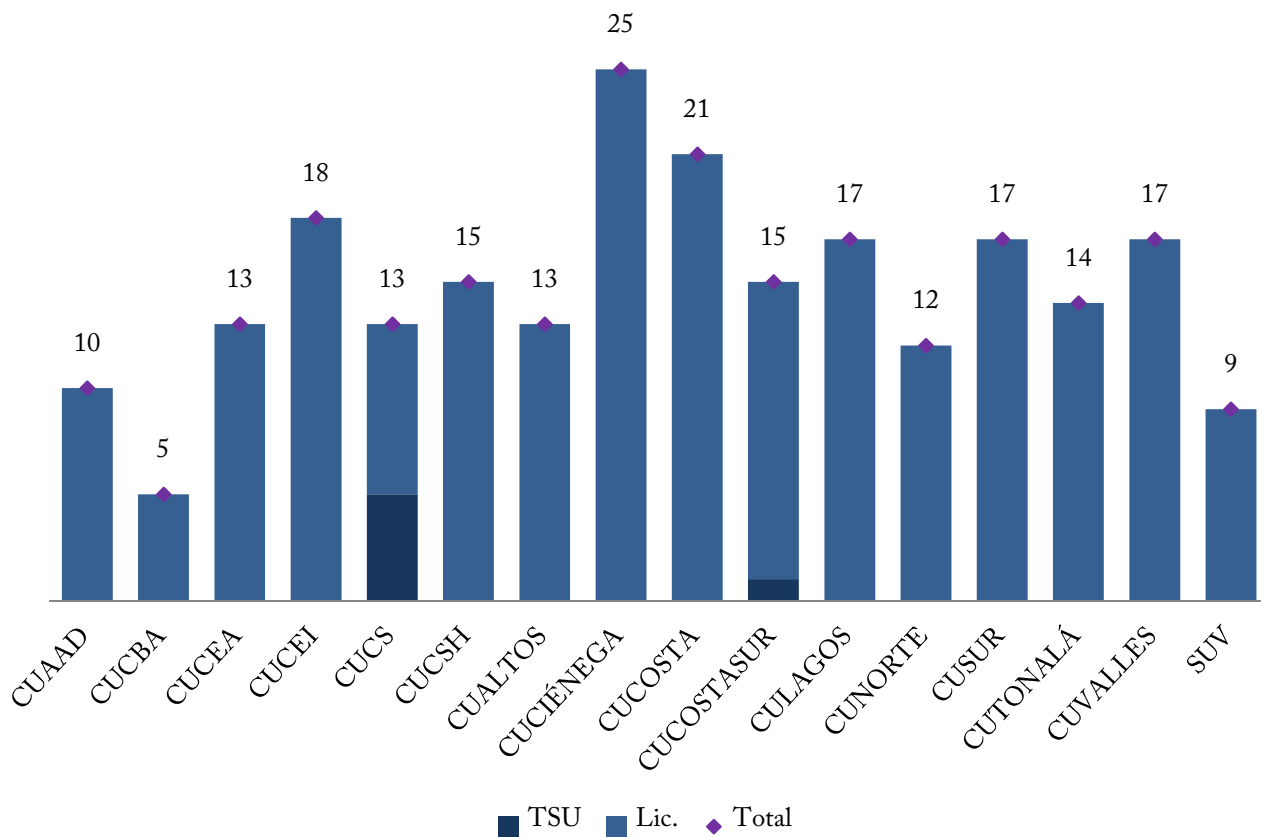


Nivel/Sexo	CUAAD	CUCBA	CUCEA	CUCEI	CUCS	CUCSH	CUALTOS	CUCIÉNEGA	CUCOSTA	CUCOSTASUR	CULAGOS	CUNORTE	CUSUR	CUTONALÁ	CUVALLES	SUV	SEMS
<i>Medio</i>	595	0	0	0	1,490	0	0	0	0	0	0	0	1,330	0	0	264	156,751
Hombre	393	0	0	0	378	0	0	0	0	0	0	0	353	0	0	109	70,896
Mujer	202	0	0	0	1,112	0	0	0	0	0	0	0	977	0	0	155	85,855
<i>Superior</i>	7,124	6,181	19,610	15,104	17,247	11,867	3,971	6,687	6,218	4,071	2,826	4,537	7,159	6,793	4,208	3,727	0
Hombre	3,166	3,028	8,995	10,894	6,538	5,083	1,536	3,149	2,888	2,131	1,396	1,981	2,801	3,307	1,726	1,729	0
Mujer	3,958	3,153	10,615	4,210	10,709	6,784	2,435	3,538	3,330	1,940	1,430	2,556	4,358	3,486	2,482	1,998	0

<sup>34</sup> Fuente: Cuestionarios 911 SEP-ANUIES-INEGI de inicio de cursos ciclo escolar 2018-2019. Corte a: Septiembre de 2018.



PROGRAMAS DE TSU Y LICENCIATURA QUE CUENTAN CON REGISTRO DE MATRÍCULA <sup>35</sup>

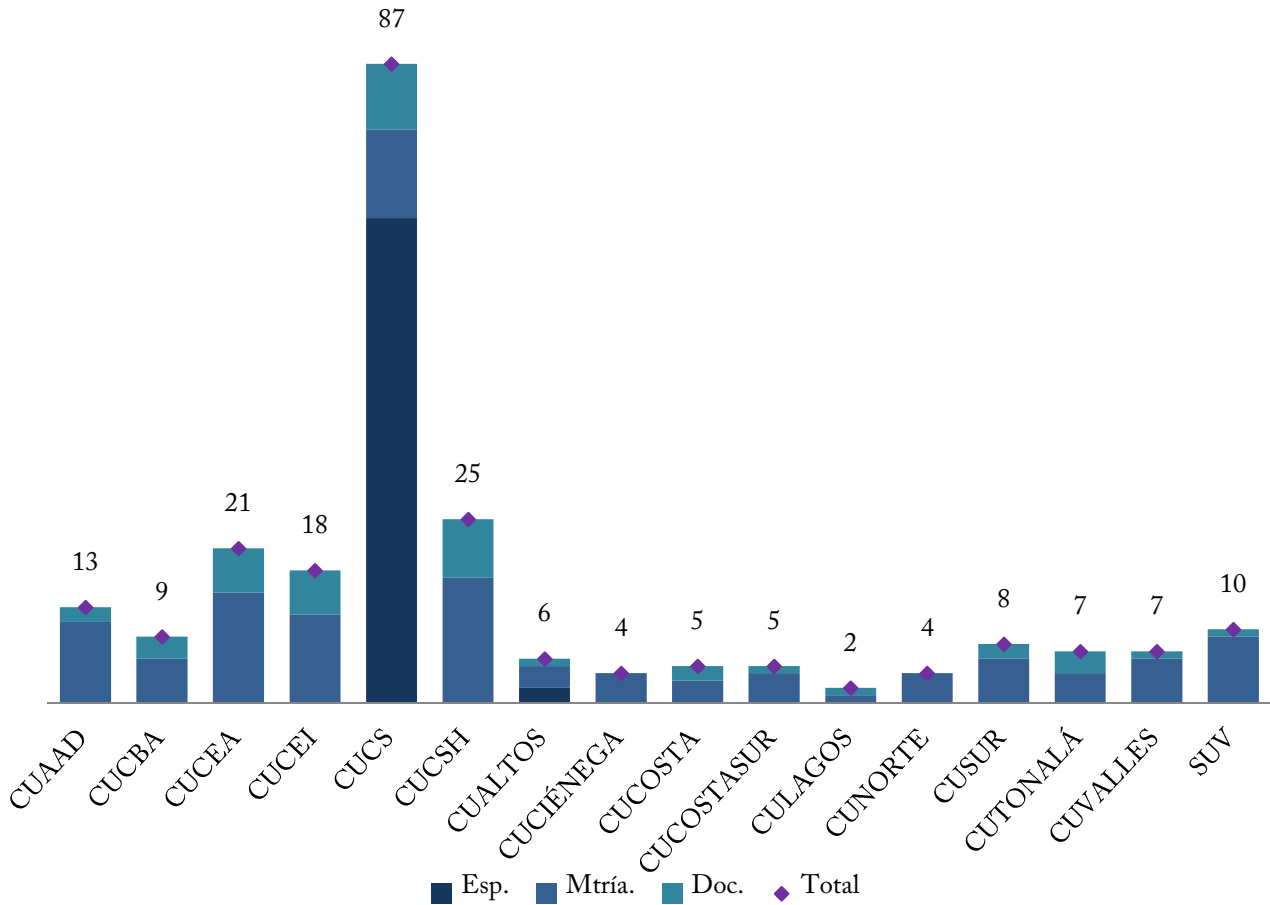


Nivel	CUAAD	CUCBA	CUCEA	CUCEI	CUCS	CUCSH	CUALTOS	CUCIÉNEGA	CUCOSTA	CUCOSTASUR	CULAGOS	CUNORTE	CUSUR	CUTONALÁ	CUVALLES	SUV
TSU	0	0	0	0	5	0	0	0	0	1	0	0	0	0	0	0
Lic.	10	5	13	18	8	15	13	25	21	14	17	12	17	14	17	9

<sup>35</sup> Fuente: Cuestionarios 911 SEP-ANUIES-INEGI de inicio de cursos ciclo escolar 2018-2019. Corte a: Septiembre de 2018. Notas: No todos los programas educativos que cuentan con dictamen vigente son ofertados, el conteo está realizado por sedes. En esta oferta no está incluida la de Profesional Medio. En este conteo no están incluidos los programas de Nivelación.



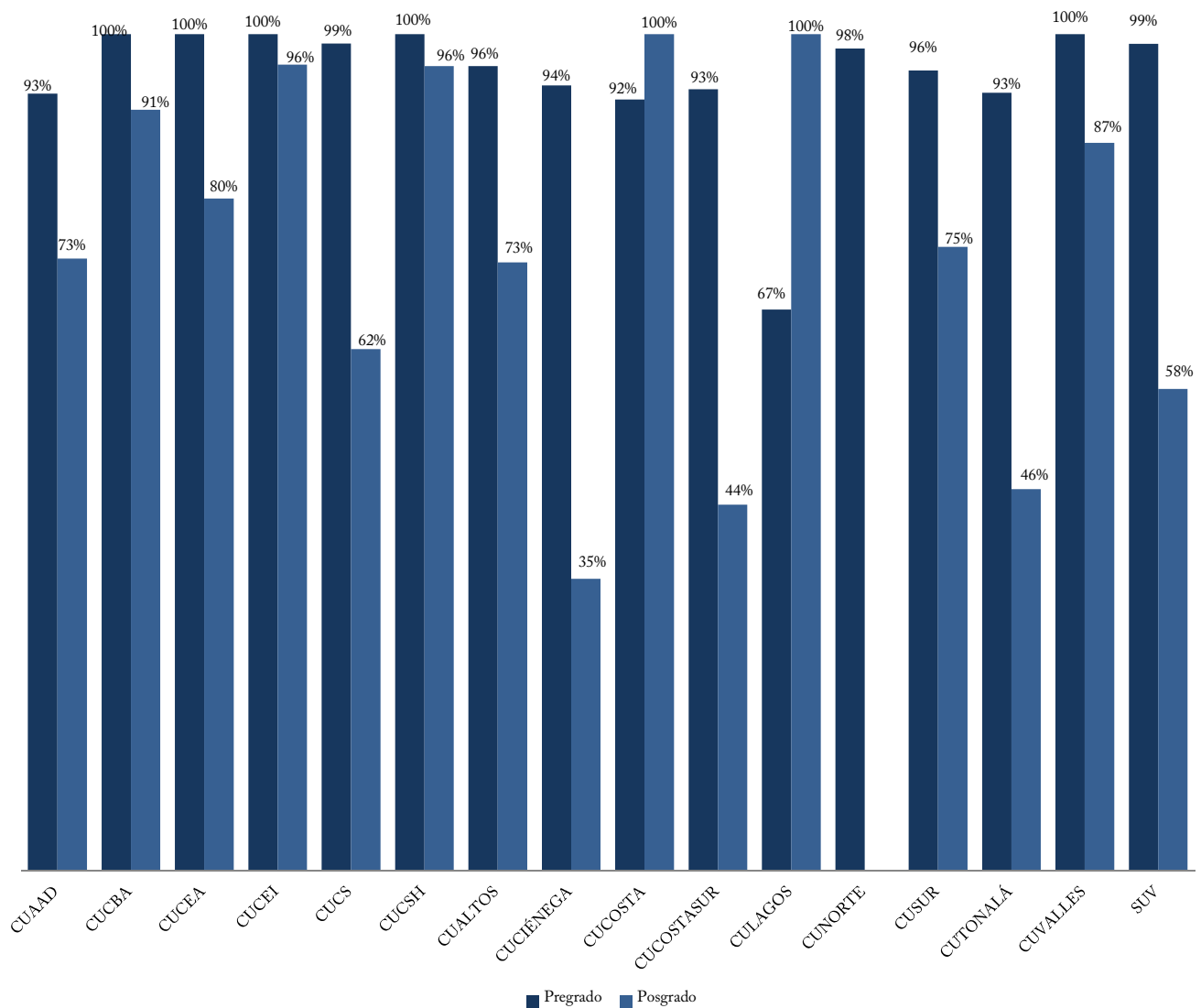
PROGRAMAS DE POSGRADO QUE CUENTAN CON REGISTRO DE MATRÍCULA <sup>36</sup>



Nivel	CUAAD	CUCBA	CUCEA	CUCEI	CUCS	CUCSH	CUALTOS	CUCIÉNEGA	CUCOSTA	CUCOSTASUR	CULAGOS	CUNORTE	CUSUR	CUTONALÁ	CUVALLES	SUV
Esp.	0	0	0	0	66	0	2	0	0	0	0	0	0	0	0	0
Mtría.	11	6	15	12	12	17	3	4	3	4	1	4	6	4	6	9
Doc.	2	3	6	6	9	8	1	0	2	1	1	0	2	3	1	1

<sup>36</sup> Fuente: Cuestionarios 911 SEP-ANUIES-INEGI de inicio de cursos ciclo escolar 2018-2019. Corte a: Septiembre de 2018. Nota: No todos los programas educativos que cuentan con dictamen vigente son ofertados, por lo que la suma de programas con registro de matrícula no coincide con el total de programas con dictamen vigente.

PORCENTAJE DE MATRÍCULA EN PROGRAMAS DE CALIDAD

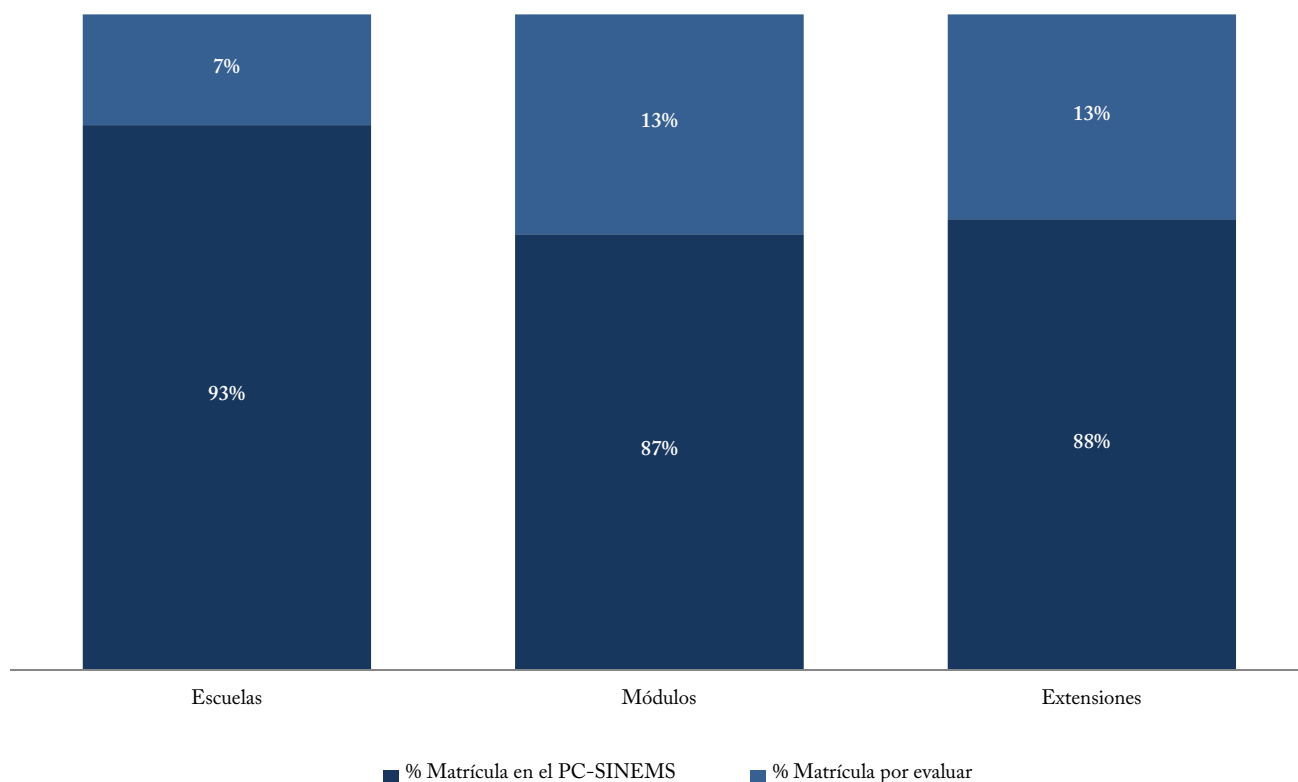


	CUAAD	CUCBA	CUCEA	CUCEI	CUCS	CUCSH	CUALTOS	CUCIÉNEGA	CUCOSTA	CUCOSTASUR	CULAGOS	CUNORTE	CUSUR	CUTONALÁ	CUVALLES	SUV
Pregrado <sup>37</sup>	92.9%	100.0%	100.0%	100.0%	98.9%	100.0%	96.2%	93.9%	92.2%	93.4%	67.1%	98.3%	95.7%	93.0%	100.0%	98.9%
Posgrado <sup>38</sup>	73.2%	91.0%	80.3%	96.4%	62.3%	96.2%	72.7%	34.9%	100.0%	43.8%	100.0%	0.0%	74.6%	45.6%	87.0%	57.6%

<sup>37</sup> Fuentes: Calidad, Coordinación General Académica, Coordinación de Innovación Educativa y Pregrado. Matrícula, Cuestionarios 911 SEP-ANUIES-INEGI de inicio de cursos ciclo escolar 2018-2019. Corte a: 31 de agosto de 2019. Nota: Se considera como un programa de calidad cuando tiene acreditación nacional o internacional o tiene evaluación nivel 1 de CIEES. Notas: el porcentaje se calcula respecto a la matrícula en programas evaluables.

<sup>38</sup> Fuente: Cuestionarios 911 SEP-ANUIES-INEGI de inicio de cursos ciclo escolar 2018-2019. Corte a: 31 de agosto de 2019. Notas: Se considera un programa de calidad cuando pertenece al PNPC. El porcentaje se calcula respecto a la matrícula total de posgrado.

**MATRÍCULA EN PLANTELES QUE PERTENECEN AL PC-SINEMS (antes SNB) <sup>39</sup>**



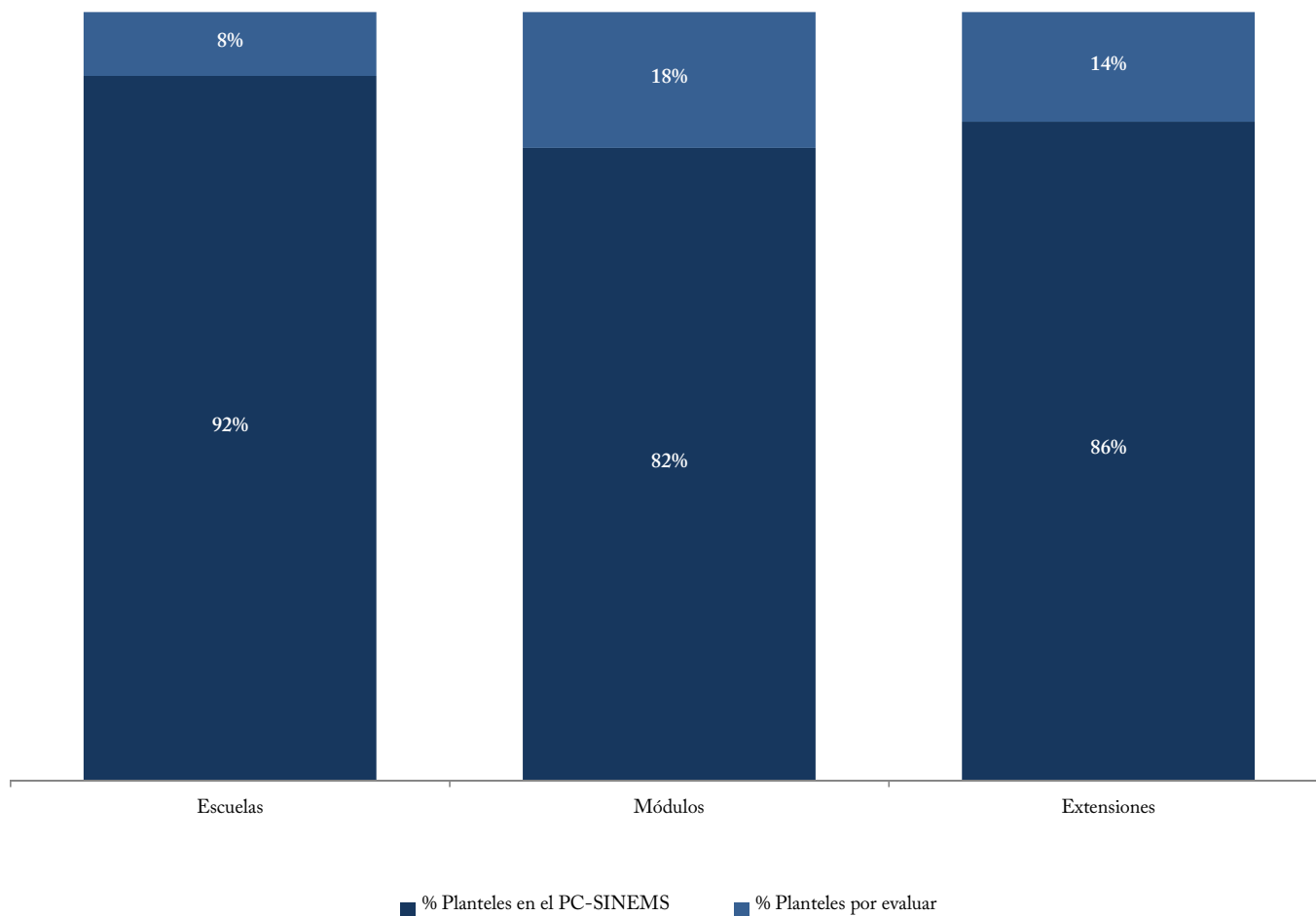
	Nivel I <sup>40</sup>	Nivel II	Nivel III	Matrícula en el PC-SINEMS	Matrícula en Educación Media Superior <sup>41</sup>
Escuelas	62,352	41,513	19,601	123,466	132,408
Módulos	6,833	12,588	1,181	20,602	23,795
Extensiones	223	255	131	609	696
UdeG	69,408	54,356	20,913	144,677	156,899

<sup>39</sup> Fuente: Cuestionarios 911 SEP-ANUIES-INEGI de inicio de cursos ciclo escolar 2018-2019. Corte a: Septiembre de 2018. Nota: A partir del 12 de abril de 2019 se presentó la última actualización de los planteles miembros del Padrón de Calidad del Sistema Nacional de Educación Media Superior (PC-SINEMS) por parte del COPEEMS, el cual fue ya disuelto. Debido a lo anterior, el PC-SINEMS se mantiene desde esa fecha sin cambio en el número de planteles acreditados o nivel de acreditación.

<sup>40</sup> Notas: Se incluyen los 264 alumnos del Bachillerato en línea que oferta el SUV, perteneciente al Sistema de Universidad Virtual considerado como escuela. Este Bachillerato se convirtió en el primero de su tipo en el país en ser evaluado y en formar parte del PC-SINEMS.

<sup>41</sup> Fuente: Cuestionarios 911 SEP-ANUIES-INEGI de inicio de cursos ciclo escolar 2018-2019. Corte a: Septiembre de 2018. Notas: Los 264 alumnos del bachillerato en el SUV se consideran como en

**PLANTELES QUE PERTENECEN AL PC-SINEMS antes (SNB) <sup>42</sup>**



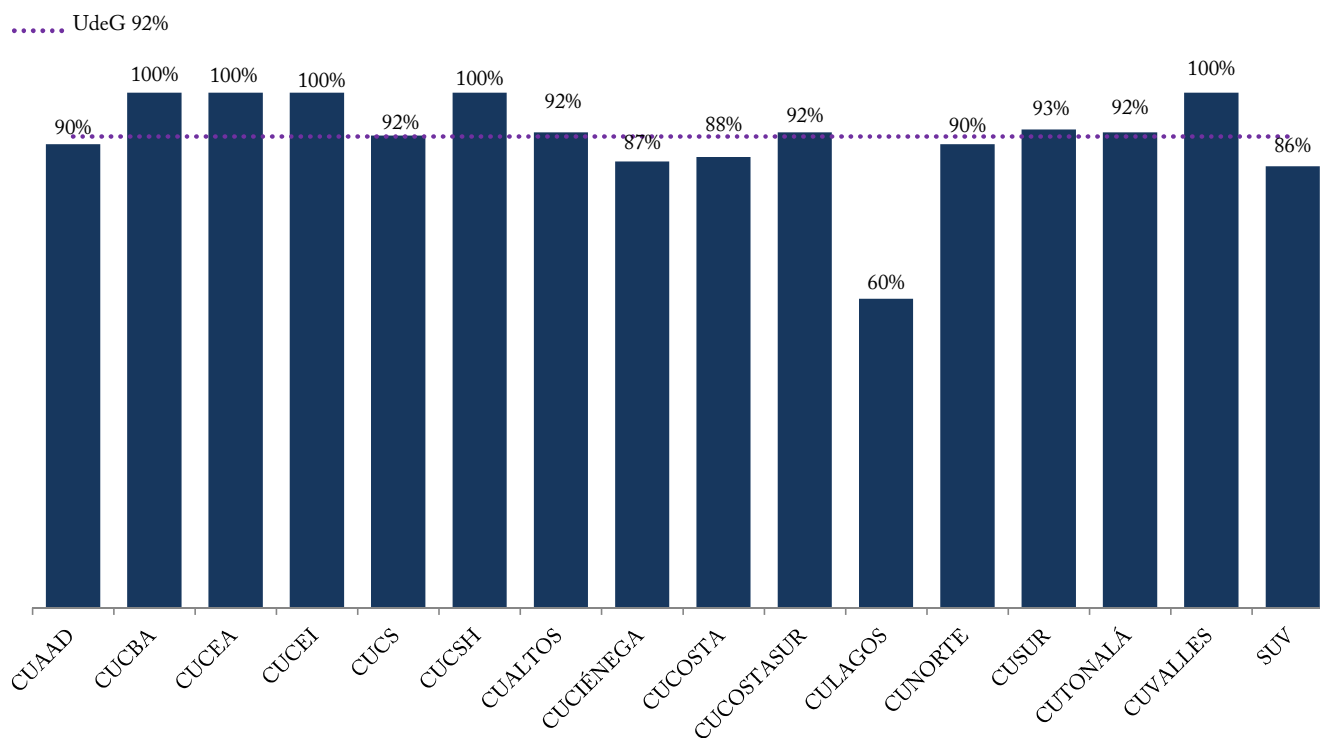
	Nivel I <sup>43</sup>	Nivel II	Nivel III	Total de Planteles en el PC-SINEMS	Total de Planteles de Educación Media Superior <sup>44</sup>
Escuelas	36	23	7	66	72
Módulos	29	45	5	79	96
Extensiones	2	3	1	6	7
UdeG	67	71	13	151	175

<sup>42</sup> Fuente: Sistema de Educación Media Superior, Coordinación de Planeación y Evaluación. Sistema de Universidad Virtual, Coordinación de Planeación. Corte a: 31 de agosto de 2019. Nota: A partir del 12 de abril de 2019 se presentó la última actualización de los planteles miembros del Padrón de Calidad del Sistema Nacional de Educación Media Superior (PC-SINEMS) por parte del COPEEMS, el cual fue ya disuelto. Debido a lo anterior, el PC-SINEMS se mantiene desde esa fecha sin cambio en el número de planteles acreditados o nivel de acreditación.

<sup>43</sup> Notas: Se incluye un Bachillerato en línea, perteneciente al Sistema de Universidad Virtual considerado como una escuela. Este Bachillerato, se convirtió en el primero de su tipo en el país en ser evaluado y en formar parte del PC-SINEMS.

<sup>44</sup> Fuente: Sistema de Educación Media Superior, Coordinación de Planeación y Evaluación. Sistema de Universidad Virtual, Coordinación de Planeación. Corte a: 31 de agosto de 2019. Nota: El bachillerato en el SUV se considera como una escuela.

PE DE TSU Y LICENCIATURA EVALUADOS EN NIVEL 1 POR LOS CIEES <sup>45</sup>, ACREDITADOS POR COPAES <sup>46</sup>  
Y CON ACREDITACIÓN INTERNACIONAL <sup>47</sup>



	CUAAD	CUCBA	CUCEA	CUCEI	CUCS	CUCSH	CUALTOS	CUCIÉNEGA	CUCOSTA	CUCOSTASUR	CULAGOS	CUNORTE	CUSUR	CUTONALÁ	CUVALLES	SUV
Nivel 1 CIEES	1	0	0	2	5	6	0	1	1	1	5	4	3	11	2	4
Acreditados	8	5	11	13	6	13	12	12	13	11	1	5	11	0	10	3
Internacional	0	1	4	1	8	1	3	1	3	2	1	1	3	2	2	4
PE de Calidad <sup>48</sup>	9	5	11	14	11	14	12	13	14	12	6	9	13	12	12	6

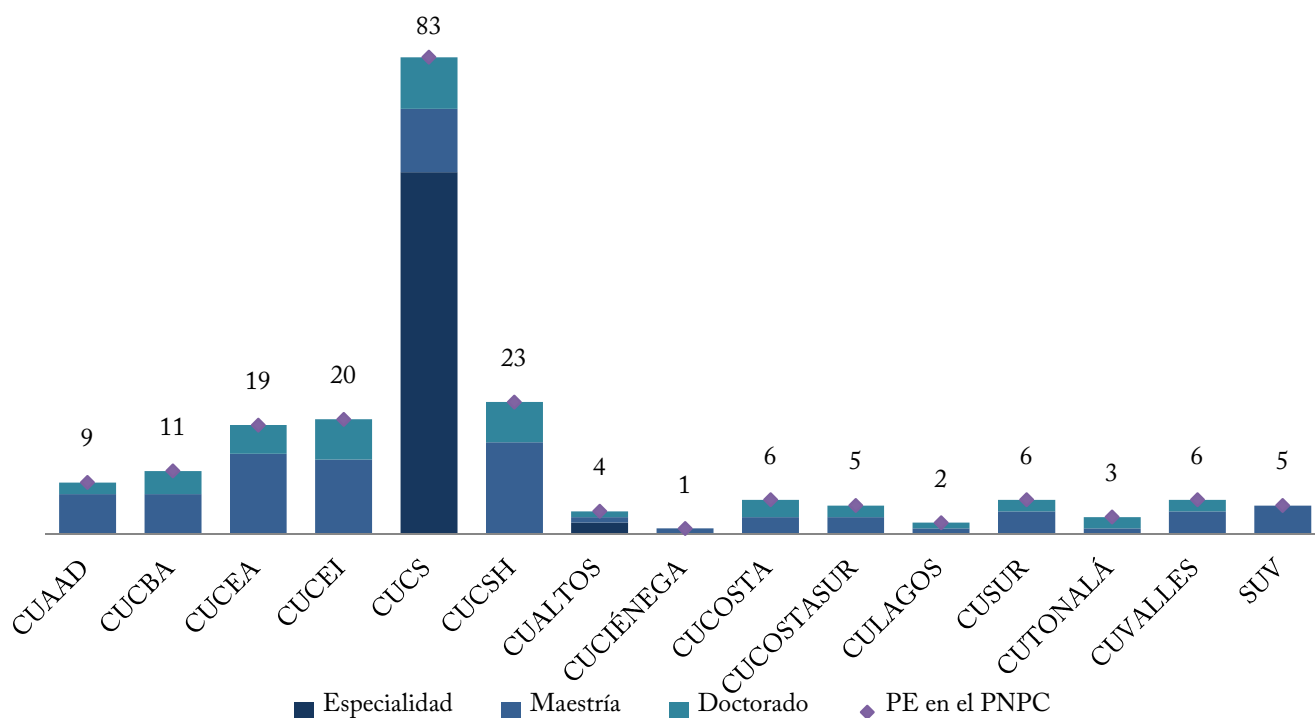
<sup>45</sup> Fuente: Coordinación General Académica, Coordinación de Innovación Educativa y Pregrado. Notas: La distribución incluye el TSU en Prótesis Dental, TSU en Radiología e Imagen, TSU en Emergencias, Seguridad Laboral y Rescates, TSU en Terapia Física y la Nivelación a la Licenciatura en Enfermería en el CUCS. Además la nivelación de la Licenciatura en Trabajo Social en el CUCSH y la nivelación a la Licenciatura en Enfermería en CUSUR y CUVALLES. El conteo es por PE, diferenciando a las sedes.

<sup>46</sup> Ídem. Nota: El conteo incluye el TSU en Electrónica y Mecánica Automotriz en CUCOSTASUR y la Nivelación en la Licenciatura en Trabajo Social en el CUCSH. El conteo es por PE, diferenciando a las sedes.

<sup>47</sup> Ídem. Nota: El conteo incluye la Nivelación a la Licenciatura en Enfermería y el TSU en Radiología e Imagen en el CUCS. El conteo es por PE sin diferenciar a las sedes.

<sup>48</sup> Ídem. Nota: Se considera como un programa de calidad cuando tiene acreditación nacional o internacional o tiene evaluación nivel 1 de CIEES; el porcentaje se calcula respecto a los PE evaluables.

PE RECONOCIDOS POR EL CONACyT EN EL PNPC <sup>49</sup>



	CUAAD	CUCBA	CUCEA	CUCEI	CUCS	CUCSH	CUALTOS	CUCIÉNEGA	CUCOSTA	CUCOSTASUR	CULAGOS	CUSUR	CUTONALÁ	CUVALLES	SUV
Especialidad	0	0	0	0	63	0	2	0	0	0	0	0	0	0	0
Maestría	7	7	14	13	11	16	1	1	3	3	1	4	1	4	5
Doctorado	2	4	5	7	9	7	1	0	3	2	1	2	2	2	0
PE en el PNPC	9	11	19	20	83	23	4	1	6	5	2	6	3	6	5

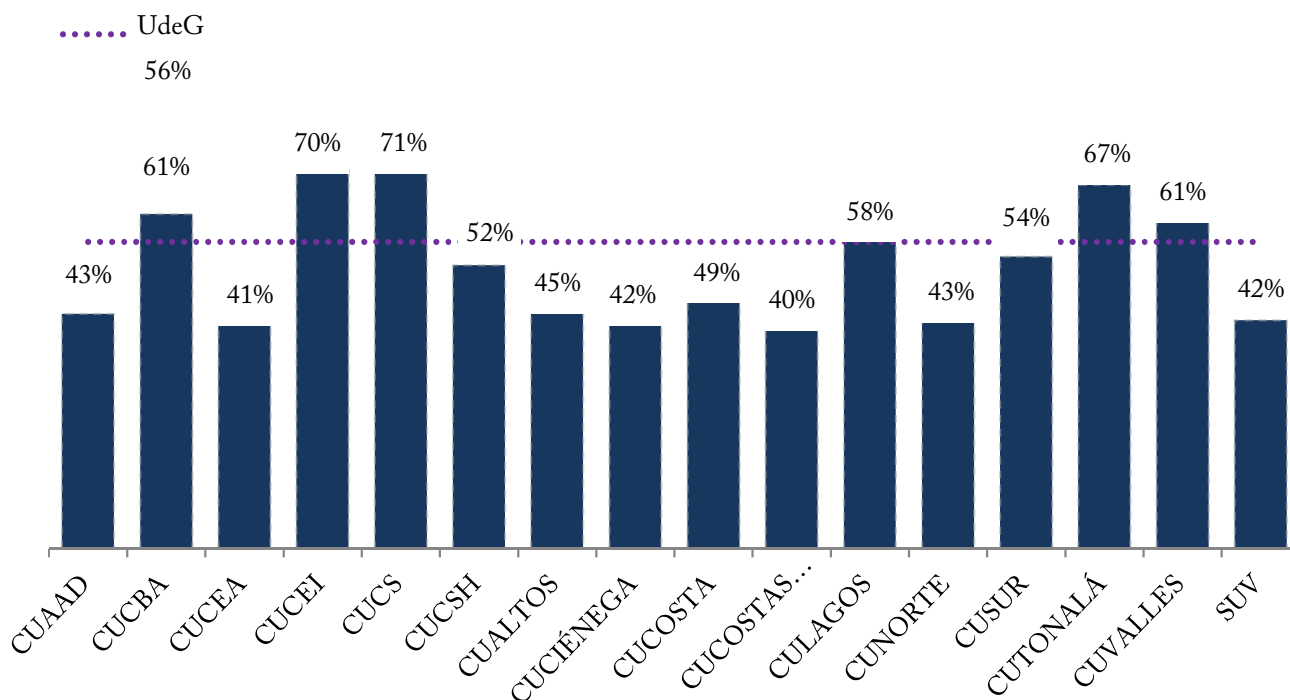
<sup>49</sup> Fuente: Coordinación General Académica, Coordinación de Investigación, Posgrado y Vinculación. Corte a: 31 de agosto de 2019.

Notas: El CONACyT diferencia la orientaciones de una maestría y un doctorado en CUCBA, y un doctorado en CUVALLES; además, 7 especialidades se cuentan en dos lugares diferentes, 5 especialidades en tres lugares diferentes y 2 especialidades en cuatro lugares diferentes, todas del CUCS. También, 1 especialidad, 1 maestría y 1 doctorado en el CUCS, 2 maestrías en CUCEI, y 1 maestría en CUCEA fueron dictaminados posterior al cuestionario 911 2018-2019 y son considerados en el conteo del PNPC. Por otra parte, el Doctorado y el Doctorado Directo en Ciencias en Procesos Biotecnológicos de CUCEI, CONACyT los identifica como 2 posgrados diferentes. Asimismo, el Doctorado y el Doctorado Directo en Ciencias en Biosistemática, Ecología y Manejo de Recursos Naturales y Agrícolas reconocidos para 3 sedes (CUCBA, CUCOSTASUR y CUCOSTA) y que CONACyT identifica como 2 posgrados diferentes intercentros. Por esto último, no necesariamente suman 199 el conteo de los programas. La distribución por programa sin diferenciar los intercentros es 65 especialidades, 91 maestrías y 43 doctorados.





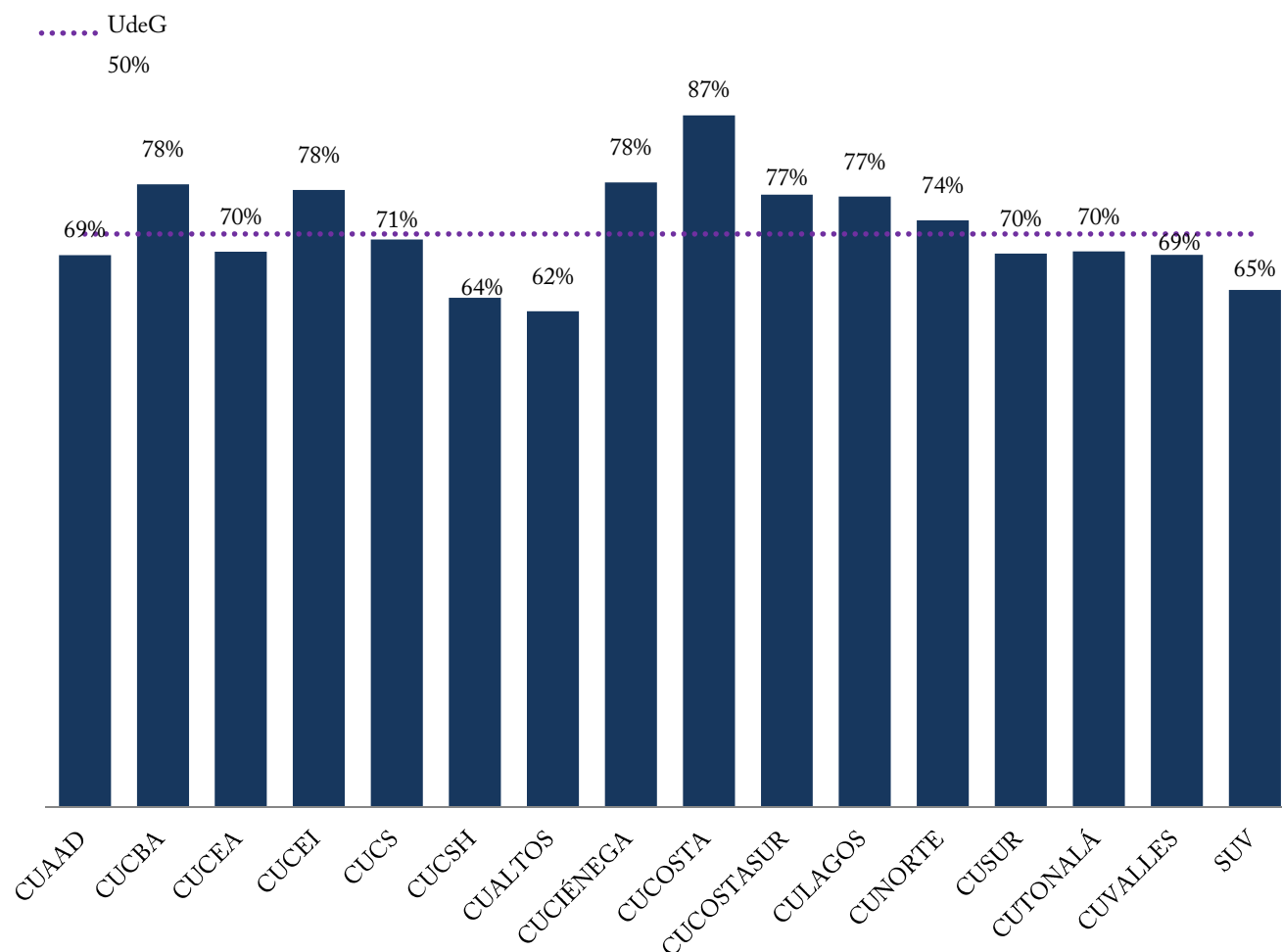
MIEMBROS DEL SNI POR NIVEL Y DEL SNCA <sup>50</sup>



Nivel	CUAAD	CUCBA	CUCEA	CUCEI	CUCS	CUCSH	CUALTOS	CUCIÉNEGA	CUCOSTA	CUCOSTASUR	CULAGOS	CUNORTE	CUSUR	CUTONALÁ	CUVALLES	SUV
Candidato	5	29	26	52	49	32	10	15	18	19	5	8	9	39	28	9
Nivel I	18	64	58	156	123	108	12	26	22	21	29	8	24	32	30	9
Nivel II	5	21	12	28	32	33	2	3	4	0	4	1	4	0	1	0
Nivel III	0	5	3	5	17	13	0	1	0	1	0	0	1	1	0	0
Emérito	0	0	1	0	0	2	0	0	0	0	0	0	0	0	0	0
SNCA	3	0	0	0	0	1	0	0	1	0	0	0	0	0	0	0

<sup>50</sup> Fuentes: SNI, Coordinación General Académica, Coordinación de Investigación, Posgrado y Vinculación; PTC con Doctorado, Coordinación General Académica, Unidad de Mejoramiento y Formación Académica, Sistema Unificado Prodep. Corte a: 31 de agosto de 2019. Notas: La adscripción por CU se encuentra tal y como CONACyT la reconoce, para cambios de adscripción de CU, el investigador debe realizar un trámite de notificación, que es personal ante el CONACyT. Se calcula el porcentaje de PTC adscritos al SNI, con respecto al total de PTC con doctorado en centros universitarios y SUV, se consideran los estatus Activo, Activo Becado, Activo con Licencia, Activo en Comisión, Activo en Sabático.

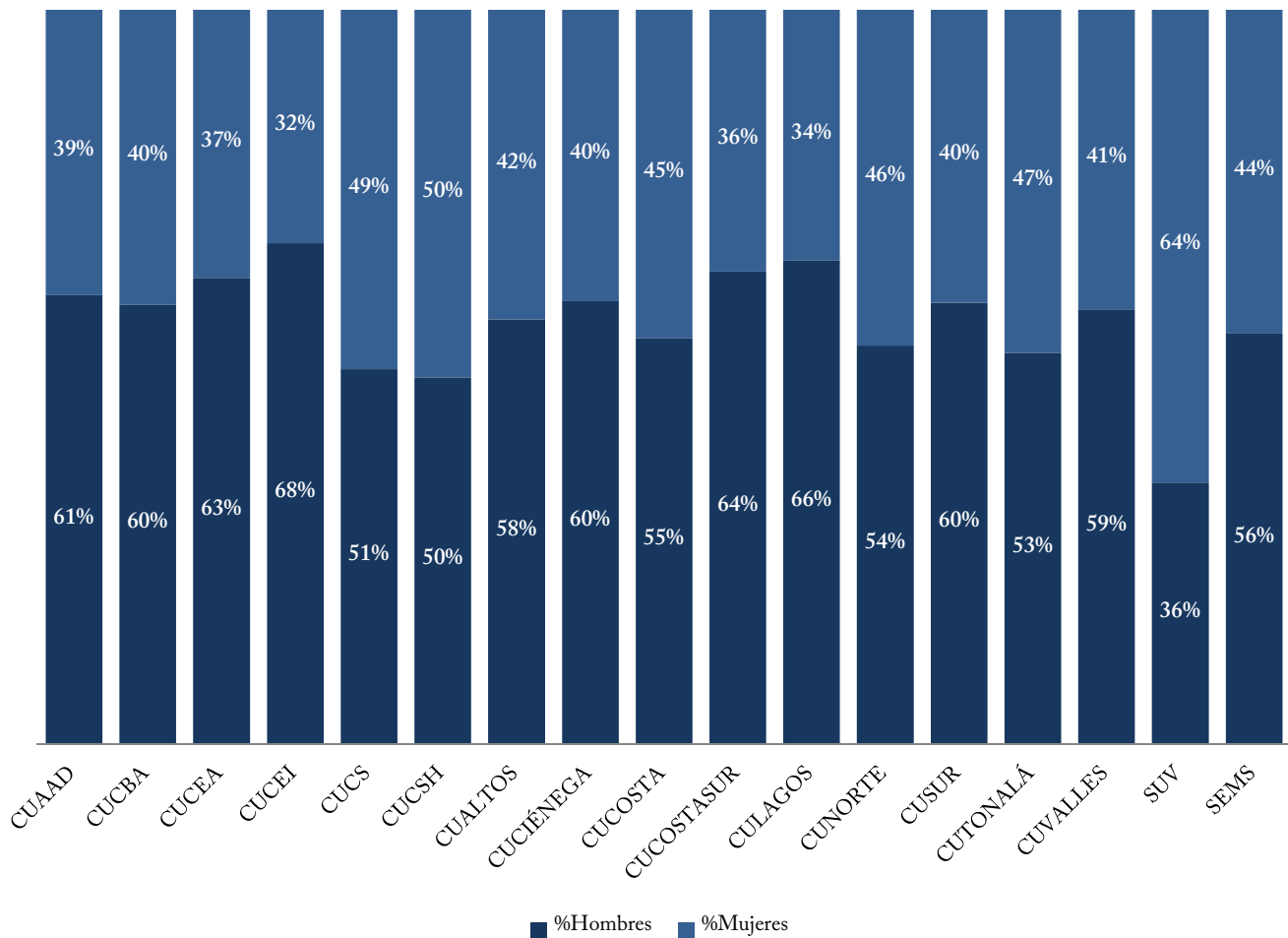
PTC CON PERFIL DESEABLE REGISTRADO ANTE PRODEP<sup>51</sup>



	CUAAD	CUCBA	CUCEA	CUCEI	CUCS	CUCSH	CUALTOS	CUCIÉNEGA	CUCOSTA	CUCOSTASUR	CULAGOS	CUNORTE	CUSUR	CUTONALÁ	CUVALLES	SUV
Perfil PRODEP	140	237	302	410	360	373	66	131	119	120	69	56	98	104	95	63

<sup>51</sup> Fuente: Coordinación General Académica, Unidad de Mejoramiento y Formación Académica. Corte a: 31 de agosto de 2019. Nota: Se calcula el porcentaje de PTC con perfil PRODEP, con respecto al total de PTC con posgrado en centros universitarios y SUV.

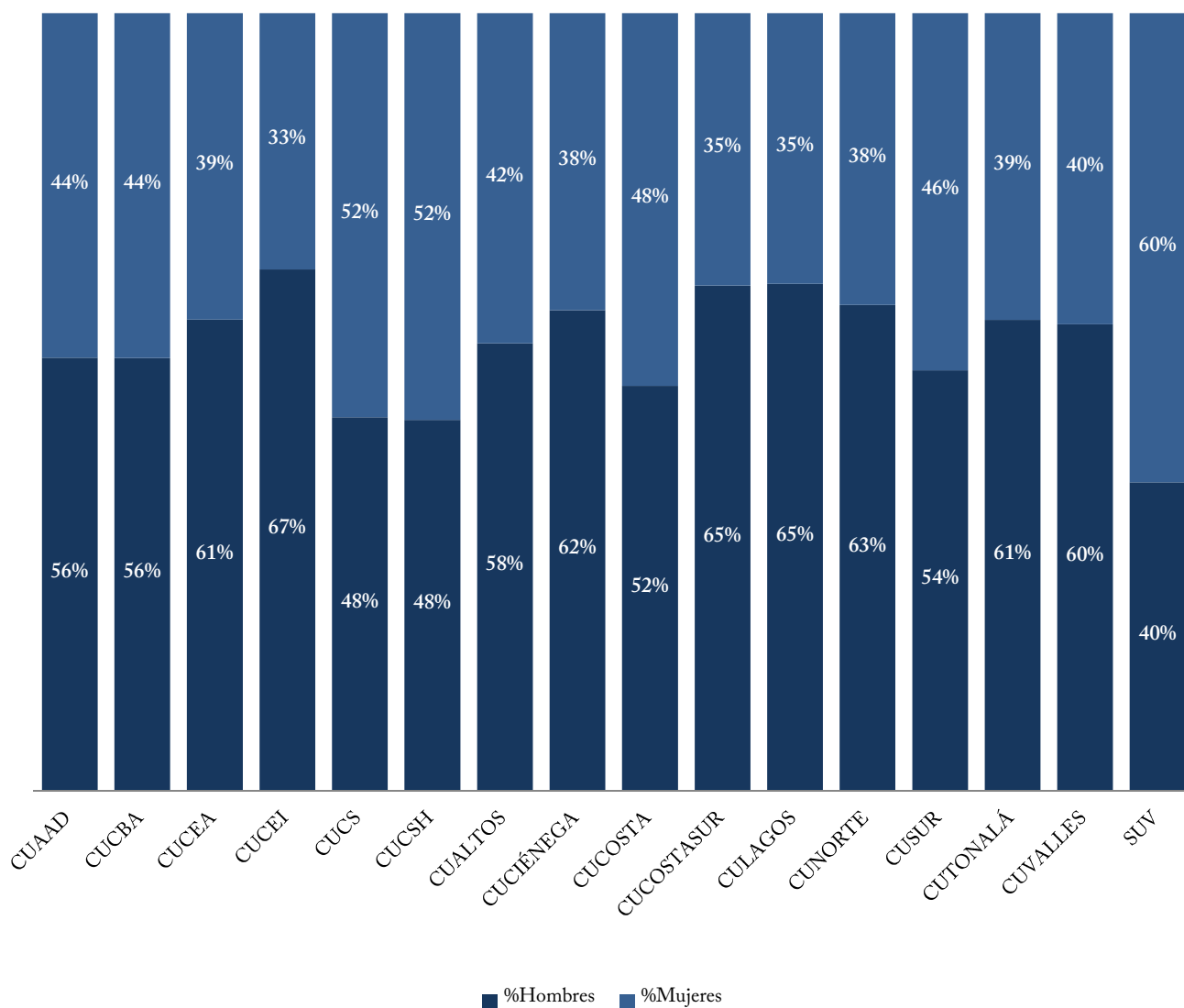
PTC POR SEXO<sup>52</sup>



	CUAAD	CUCBA	CUCEA	CUCEI	CUCS	CUCSH	CUALTOS	CUCIÉNEGA	CUCOSTA	CUCOSTASUR	CULAGOS	CUNORTE	CUSUR	CUTONALÁ	CUVALLES	SUV	SEMS	AG
Hombres	137	195	294	374	278	326	59	102	78	103	60	38	83	88	77	36	712	0
Mujeres	87	131	169	174	266	327	43	67	63	57	31	32	55	77	53	65	561	0
Número de PTC	224	326	463	548	544	653	102	169	141	160	91	70	138	165	130	101	1,273	0

<sup>52</sup> Fuente: Coordinación General de Recursos Humanos. Corte a: 31 de agosto de 2019. Notas: Se considera sólo PTC con estatus de titular vigente o en licencia con goce, comisionados. Se contabilizan plazas pagables tales como interinos, titulares en licencia con goce, interinos cubriendo a titulares en licencia con goce, etc. Información correspondiente a la nómina de la segunda quincena de agosto.

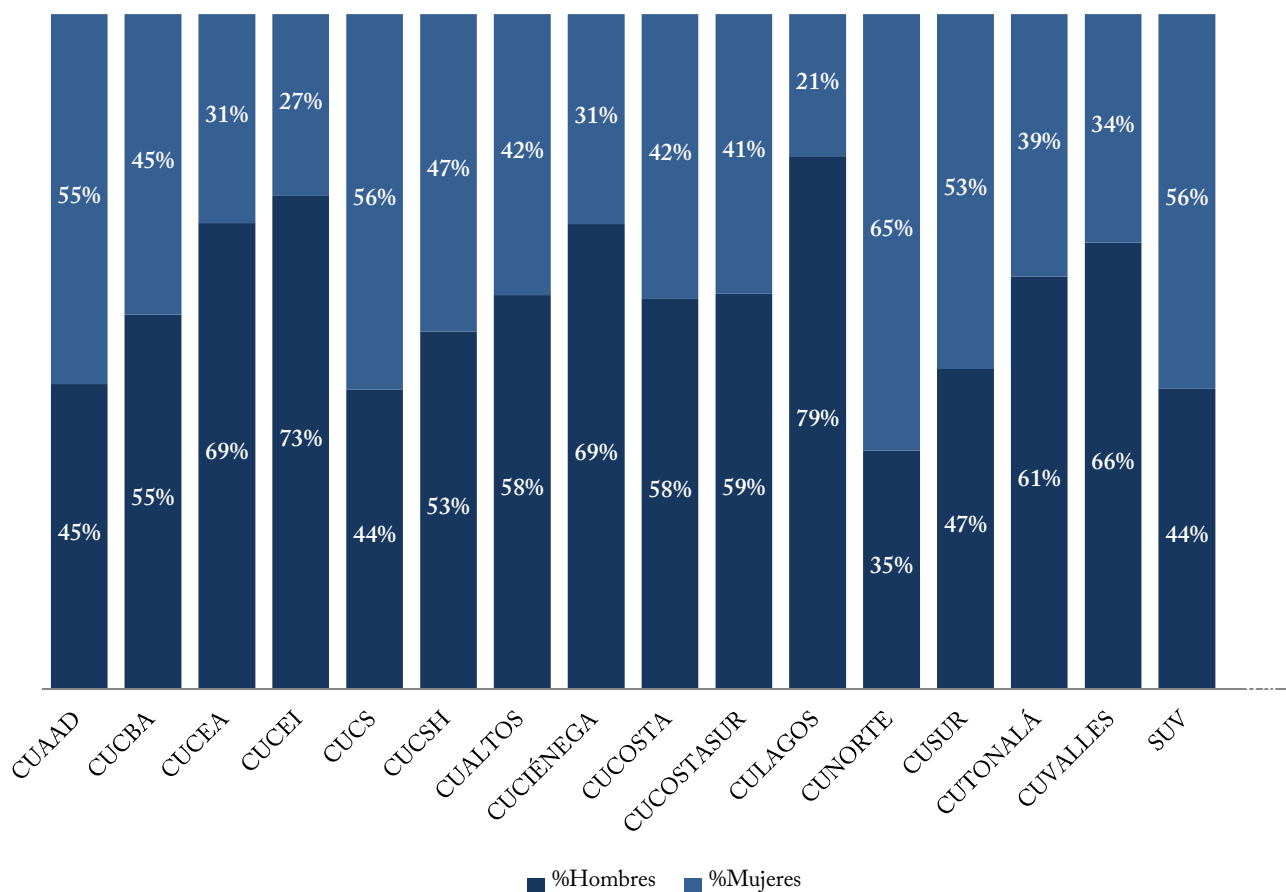
PTC CON PERFIL DESEABLE REGISTRADO ANTE PRODEP POR SEXO<sup>53</sup>



	CUAAD	CUCBA	CUCEA	CUCEI	CUCS	CUCSH	CUALTOS	CUCIÉNEGA	CUCOSTA	CUCOSTASUR	CULAGOS	CUNORTE	CUSUR	CUTONALÁ	CUVALLES	SUV
Hombres	78	132	183	275	173	178	38	81	62	78	45	35	53	63	57	25
Mujeres	62	105	119	135	187	195	28	50	57	42	24	21	45	41	38	38
Número de Perfil PRODEP	140	237	302	410	360	373	66	131	119	120	69	56	98	104	95	63

<sup>53</sup> Fuente: Coordinación General Académica, Unidad de Mejoramiento y Formación Académica. Corte a: 31 de agosto de 2019.

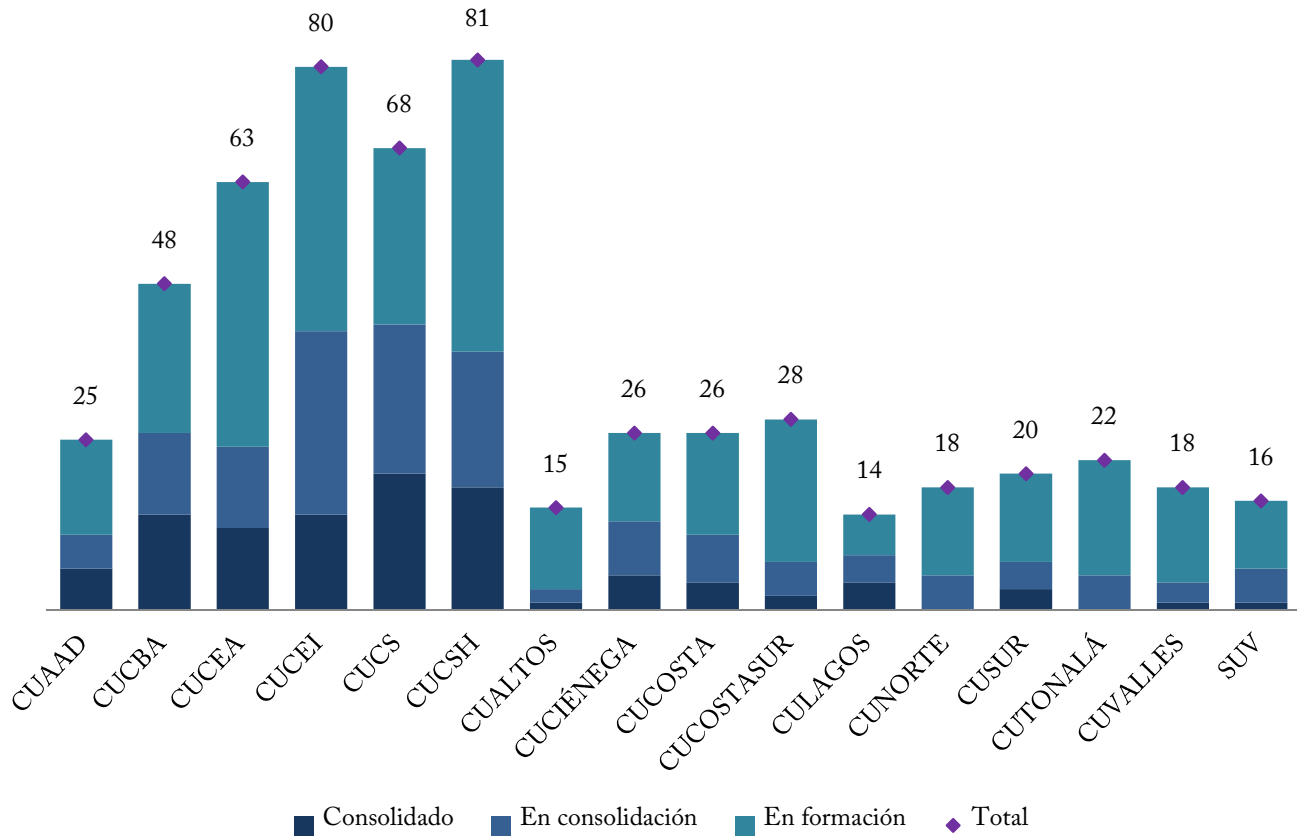
PTC MIEMBROS DEL SNI/SNCA POR SEXO <sup>54</sup>



	CUAAD	CUCBA	CUCEA	CUCEI	CUCS	CUCSH	CUALTOS	CUCIÉNEGA	CUCOSTA	CUCOSTASUR	CULAGOS	CUNORTE	CUSUR	CUTONALÁ	CUVALLES	SUV
Hombres	14	66	69	176	98	100	14	31	26	24	30	6	18	44	39	8
Mujeres	17	53	31	65	123	89	10	14	19	17	8	11	20	28	20	10
Número de SNI/SNCA	31	119	100	241	221	189	24	45	45	41	38	17	38	72	59	18

<sup>54</sup> Fuente: Coordinación General Académica, Coordinación de Investigación, Posgrado y Vinculación. Corte a: 31 de agosto de 2019. Nota: La adscripción por CU se encuentra tal y como CONACyT la reconoce, para cambios de adscripción de CU, el investigador debe realizar un trámite de notificación, que es personal ante el CONACyT.

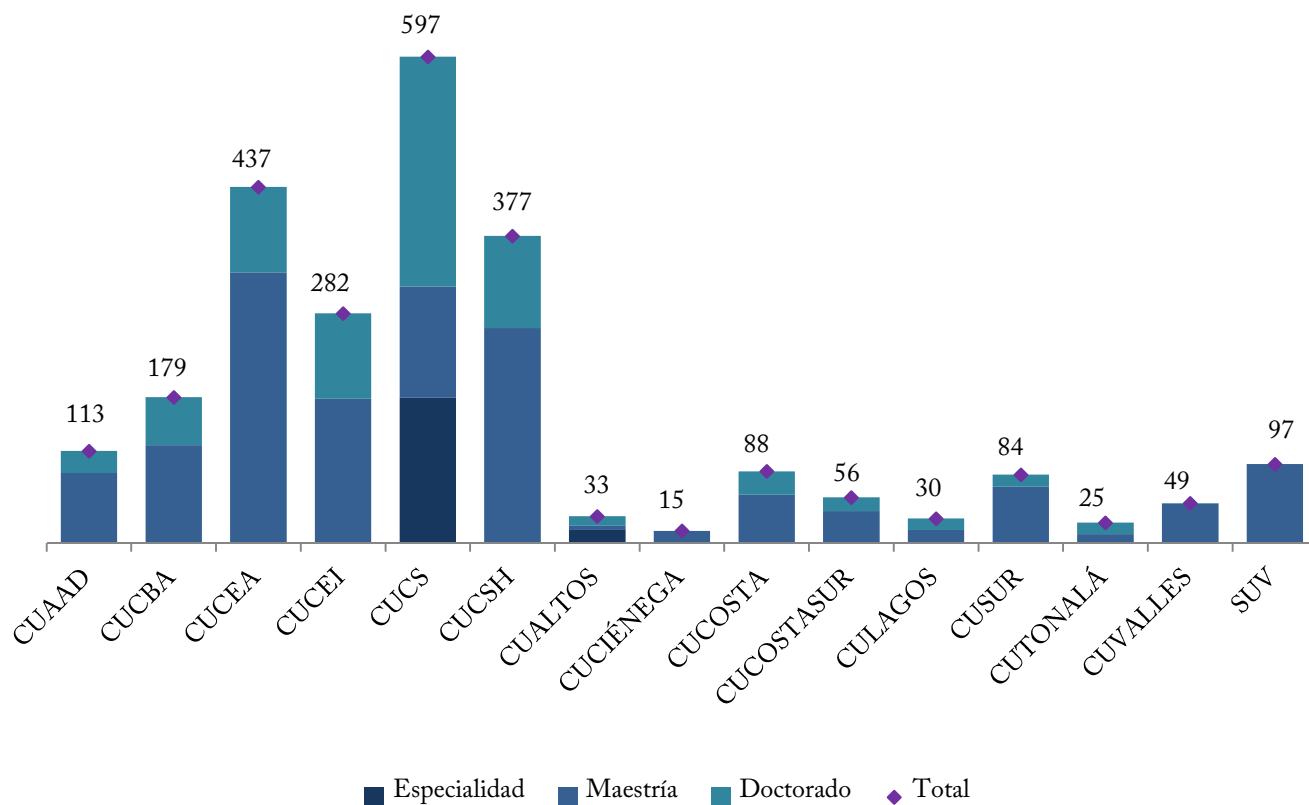
### CUERPOS ACADÉMICOS POR GRADO DE CONSOLIDACIÓN <sup>55</sup>



Grado	CUAAD	CUCBA	CUCEA	CUCEI	CUCS	CUCSH	CUALTOS	CUCIÉNEGA	CUCOSTA	CUCOSTASUR	CULAGOS	CUNORTE	CUSUR	CUTONALÁ	CUVALLES	SUV
Consolidado	6	14	12	14	20	18	1	5	4	2	4	0	3	0	1	1
En consolidación	5	12	12	27	22	20	2	8	7	5	4	5	4	5	3	5
En formación	14	22	39	39	26	43	12	13	15	21	6	13	13	17	14	10

<sup>55</sup> Fuente: Coordinación General Académica, Unidad de Mejoramiento y Formación Académica. Corte a: 31 de agosto de 2019. Nota: El CAC: Estudios Psicosociales está incluido dentro de CUCOSTA como aparece en la página oficial de PRODEP, aunque el CA es MultiDES (CUCOSTA-CUCSH).

### ALUMNOS BENEFICIADOS CON BECAS DEL CONACyT <sup>56</sup>

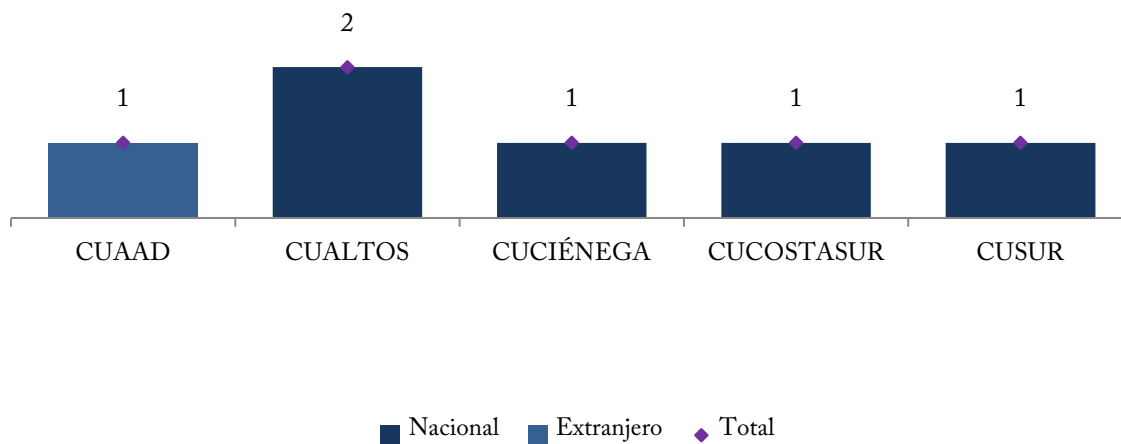


Por nivel educativo	CUAAD	CUCBA	CUCEA	CUCEI	CUCS	CUCSH	CUALTOS	CUCIÉNEGA	CUCOSTA	CUCOSTASUR	CULAGOS	CUSUR	CUTONALÁ	CUVALLES	SUV
Especialidad	0	0	0	0	178	0	16	0	0	0	0	0	0	0	0
Maestría	86	120	332	177	137	264	5	15	59	39	16	69	11	48	97
Doctorado	27	59	105	105	282	113	12	0	29	17	14	15	14	1	0

Por sexo															
Hombres	51	94	228	208	228	177	13	8	39	28	23	28	18	28	36
Mujeres	62	85	209	74	369	200	20	7	49	28	7	56	7	21	61

<sup>56</sup> Fuente: Coordinación General Académica, Coordinación de Investigación, Posgrado y Vinculación. Corte a: 31 de agosto de 2019.

**UNIVERSITARIOS BENEFICIADOS CON EL PROGRAMA DE BECAS DE  
 POSGRADO DEL PRODEP<sup>57</sup>**



Sexo/Ubicación	CUAAD	CUALTOS	CUCIÉNEGA	CUCOSTASUR	CUSUR
<i>Hombres</i>	1	0	0	1	0
Nacional	0	0	0	1	0
Extranjero	1	0	0	0	0
<i>Mujeres</i>	0	2	1	0	1
Nacional	0	2	1	0	1
Extranjero	0	0	0	0	0

<sup>57</sup> Fuente: Coordinación General Académica, Unidad de Mejoramiento y Formación Académica. Corte a: 31 de agosto de 2019.



INTERNACIONALIZACIÓN Y COOPERACIÓN, ACCIONES DE MOVILIDAD<sup>58</sup>

	CUAAD	CUCBA	CUCEA	CUCEI	CUCS	CUCSH	CUALTOS	CUCIÉNEGA	CUCOSTA	CUCOSTASUR	CULAGOS	CUNORTE	CUSUR	CUTONALÁ	CUVALLES	SUV	SEMS	AG
<i>Estudiantes</i>																		
Entrantes	66	42	165	112	9	134	1	1	0	5	3	11	6	4	8	0	0	1
Salientes	107	36	160	74	92	112	19	2	6	4	11	17	32	12	11	1	1	0
<i>Personal académico</i>																		
Entrantes	1	0	2	0	0	2	0	0	0	0	0	0	0	0	3	0	1	0
Salientes	0	1	1	0	6	1	3	0	2	0	0	0	2	4	2	0	0	0
<i>Personal administrativo</i>																		
Entrantes	0	0	0	0	0	0	0	0	0	0	0	0	0	0	0	0	0	0
Salientes	0	0	0	0	0	0	0	0	0	0	0	0	0	0	0	0	0	0

<sup>58</sup> Fuente: Coordinación General de Cooperación e Internacionalización. Corte a: 31 de agosto de 2019. Notas: Los números de estudiantes entrantes y salientes corresponden a los meses de enero a agosto de 2019. Los números de personal académico y personal administrativo, entrantes y salientes, corresponden al mes de enero a agosto de 2019.



RECURSOS HUMANOS POR CATEGORÍA, Y SEXO <sup>59</sup>

	SEMS			CU/SUV			AG		
	Hombres	Mujeres	Total	Hombres	Mujeres	Total	Hombres	Mujeres	Total
<i>Personal en la Red Universitaria</i>	4,878	4,387	9,265	8,514	7,262	15,776	1,067	1,188	2,255
<i>Personal académico</i>	3,458	2,844	6,302	5,919	4,402	10,321	5	6	11
Docentes de tiempo completo	710	560	1,270	1,306	951	2,257	0	0	0
Docentes de medio tiempo	231	148	379	111	53	164	0	0	0
Investigadores de tiempo completo	2	1	3	1,022	746	1,768	0	0	0
Investigadores de medio tiempo	0	0	0	10	3	13	0	0	0
Técnicos de tiempo completo	328	272	600	296	345	641	3	6	9
Técnicos de medio tiempo	201	202	403	36	39	75	2	0	2
Profesores de asignatura	1,986	1,661	3,647	3,138	2,265	5,403	0	0	0
<i>Personal administrativo</i>	1,420	1,543	2,963	2,595	2,860	5,455	1,062	1,182	2,244
Mandos medios y superiores	284	214	498	645	547	1,192	112	94	206
Sindicalizados	967	1,127	2,094	1,363	1,529	2,892	319	391	710
Confianza	105	146	251	263	344	607	337	399	736
Contrato laboral	64	56	120	324	440	764	294	298	592

<sup>59</sup> Fuente: Coordinación General de Recursos Humanos. Corte a: 31 de agosto de 2019. Información correspondiente a la nómina de la segunda quincena de agosto.  
Notas: Unidad de medida: Personas/plazas. Se contabilizan plazas pagables tales como interinos, titulares en licencia con goce, interinos cubriendo a titulares en licencia con goce, etc. El conteo consiste en personas por función, una persona puede desempeñar más de una función siempre y cuando la suma de la carga horaria semanal no exceda 48 horas.

**PUBLICACIONES COMO RESULTADO DE ACTIVIDADES DE INVESTIGACIÓN<sup>60</sup>**

Tipo	CUAAD	CUCBA	CUCEA	CUCEI	CUCS	CUCSH	CUALTOS	CUCIÉNEGA	CUCOSTA	CUCOSTASUR	CULAGOS	CUNORTE	CUSUR	CUTONALÁ	CUVALLES	SUV
Antología	0	0	4	0	0	0	0	1	0	0	0	0	0	0	0	0
Artículo en revista arbitrada	20	356	145	326	334	95	29	44	81	22	18	39	28	54	4	25
Artículo en revista sin arbitraje	12	147	19	4	14	8	0	8	0	0	0	0	29	0	0	0
Capítulo de libro	71	0	100	21	75	151	8	22	122	6	10	9	4	16	1	28
Libro	24	57	55	9	73	19	7	7	32	2	3	12	6	9	1	12
Memoria	7	0	11	72	186	0	0	7	13	5	12	10	3	10	0	1
Otros	14	0	34	93	0	0	0	3	0	0	0	29	0	4	0	2

<sup>60</sup> Fuentes: Centros Universitarios y el SUV. Corte a: Diciembre de 2018. Nota: Información recibida para la Estadística Institucional 2018.

## SIGLARIO

AG	Administración General
ANUIES	Asociación Nacional de Universidades e Instituciones de Educación Superior
CA	Cuerpo Académico
CAC	Cuerpo Académico Consolidado
CAEC	Cuerpo Académico en Consolidación
CAEF	Cuerpo Académico en Formación
CIIES	Comités Interinstitucionales para la Evaluación de la Educación Superior
CONACyT	Consejo Nacional de Ciencia y Tecnología
COPAES	Consejo para la Acreditación de la Educación Superior
COPEEMS	Consejo para la Evaluación de la Educación del Tipo Medio Superior, A.C.
COPLADI	Coordinación General de Planeación y Desarrollo Institucional
CU	Centro Universitario
CUAAD	Centro Universitario de Arte, Arquitectura y Diseño
CUCBA	Centro Universitario de Ciencias Biológicas y Agropecuarias
CUCEA	Centro Universitario de Ciencias Económico Administrativas
CUCEI	Centro Universitario de Ciencias Exactas e Ingenierías
CUCS	Centro Universitario de Ciencias de la Salud
CUCSH	Centro Universitario de Ciencias Sociales y Humanidades
CUALTOS	Centro Universitario de los Altos
CUCIÉNEGA	Centro Universitario de la Ciénega
CUCOSTA	Centro Universitario de la Costa
CUCOSTASUR	Centro Universitario de la Costa Sur
CULAGOS	Centro Universitario de los Lagos
CUNORTE	Centro Universitario del Norte
CUSUR	Centro Universitario del Sur
CUTONALÁ	Centro Universitario de Tonalá
CUVALLES	Centro Universitario de los Valles
Doc.	Doctorado
Esp.	Especialidad
HCGU	Honorable Consejo General Universitario
INEGI	Instituto Nacional de Estadística y Geografía
LGAC	Líneas de Generación y Aplicación Innovadora del Conocimiento
Mtría.	Maestría
MultiDES	Múltiples Dependencias de Educación Superior
PE	Programa Educativo

## SIGLARIO

PFC	Programa de Fomento a la Calidad
PC-SINEMS	Padrón de Calidad del Sistema Nacional de Educación Media Superior
PNP	Padrón Nacional de Posgrado
PNPC	Padrón Nacional de Posgrados de Calidad
PRODEP	Programa para el Desarrollo Profesional Docente
PTC	Profesor de Tiempo Completo
SEMS	Sistema de Educación Media Superior
SEP	Secretaría de Educación Pública
SNI	Sistema Nacional de Investigadores
SNCA	Sistema Nacional de Creadores de Arte
SUV	Sistema de Universidad Virtual
TSU	Técnico Superior Universitario