



31 de octubre de 2025

NUMERALIA INSTITUCIONAL

INFORMACIÓN GENERAL

COMPOSICIÓN DE LA RED UNIVERSITARIA				
19	Centros universitarios ¹			
	7	Sedes Universitarias		
	1	Sistema de Educación Media Superior ²		
		76	Escuelas	
			30	Metropolitanas ³
			46	Regionales
		101	Módulos	
			3	Metropolitanos ⁴
			98	Regionales
		177	Planteles del Sistema de Educación Media Superior	

¹ Nota: Se consideran los centros universitarios dictaminados en 2024: CUChapala, CUTlaquepaque y CUGuadalajara.

² Nota: El Sistema de Educación Media Superior oferta un bachillerato en línea.

³ Nota: La Escuela Preparatoria de Tonalá Sur inició actividades en el Calendario 2025-A

⁴ Nota: La clasificación de escuelas y módulos como metropolitanos y regionales son de acuerdo al dictamen: IV/2023/091 en el que se aprueba el Estatuto Orgánico del Sistema de Educación Media Superior por el Honorable Consejo General Universitario.



31 de octubre de 2025

MATRÍCULA ⁵ CICLO 2024-2025				Hombres	Mujeres
339,508	Total de alumnos en la Universidad de Guadalajara			155,640	183,868
148,866	Alumnos en Nivel Superior ⁶			66,615	82,251
190,642	Alumnos en Nivel Medio Superior			89,025	101,617
	987	Centros Universitarios		427	560
	189,655	SEMS		88,474	100,903
		160,842	Escuelas	75,323	85,519
			102,060 Metropolitanas	48,618	53,442
			58,782 Regionales	26,705	32,077
		28,535	Módulos ⁷	13,151	15,384
			1,725 Metropolitanos	746	979
			26,810 Regionales	12,405	14,405
	278	Bachillerato en línea		124	154

⁵ Fuente: Cuestionarios 911 SEP-ANUIES-INEGI de inicio de cursos ciclo escolar 2024-2025. Corte a: Septiembre de 2024.

⁶ Nota: El conteo considera a los alumnos de Técnico Superior Universitario, Licenciatura y Posgrado de modalidad escolarizada y virtual.

⁷ Nota: El Módulo Cuquio y el Módulo Ixtlahuacán del Río, adscritos a la Escuela Preparatoria No. 8 y el Módulo La Experiencia adscrito a la Escuela Preparatoria No. 14 se consideran metropolitanos.



PROGRAMAS EDUCATIVOS CON MATRÍCULA ⁸		
<i>Nivel Medio Superior</i>		
31	Programas ⁹	
	2	Bachillerato General ¹⁰
	14	Bachillerato Tecnológico
	15	Profesional Medio ¹¹
<i>Nivel Superior</i>		
142	Programas de pregrado ¹²	
	12	Técnico Superior Universitario
	130	Licenciatura
268	Programas de posgrado ¹³	
	74	Especialidad
	135	Maestría
	59	Doctorado

⁸ Nota: El conteo es por programa educativo sin diferenciar los programas que se ofertan en más de una sede. Solo se consideran programas con matrícula en la estadística 911 ciclo 2024-2025.

⁹ Fuente: Cuestionarios 911 SEP-ANUIES-INEGI de inicio de cursos ciclo escolar 2024-2025. Corte a: Septiembre de 2024.

¹⁰ Nota: El conteo incluye el bachillerato en línea que oferta el SEMS.

¹¹ Nota: Profesional medio considera los programas existentes en el CUAAD, CUCS y CUSur.

¹² Fuente: Cuestionarios 911 SEP-ANUIES-INEGI de inicio de cursos ciclo escolar 2024-2025 Corte a: Septiembre de 2024.

¹³ Fuente: Cuestionarios 911 SEP-ANUIES-INEGI de inicio de cursos ciclo escolar 2024-2025. Corte a: Septiembre de 2024.



INDICADORES BÁSICOS DE OCTUBRE

CALIDAD ACADÉMICA		
<i>Nivel Medio Superior</i>		
144	Planteles reconocidos por el SIECM (antes PC-SINEMS) ¹⁴	
	64	Nivel I
	68	Nivel II
	12	Nivel III
162,468	85.8%	Matrícula en planteles reconocidos por el SIECM ¹⁵
<i>Nivel Superior</i>		
Pregrado ¹⁶		
115	Programas educativos de Licenciatura acreditados por organismos reconocidos por COPAES	
21	Programas educativos con acreditación internacional	
43	Programas educativos evaluados en nivel I por los CIEES (Lic. y TSU)	
63	Programas educativos con nivel de rendimiento académico nivel 1, nivel 2 o nivel 1 plus en el PAR de CENEVAL	
	27,993	Matrícula en programas educativos con acreditación internacional ¹⁷
118,228	88.11%	Matrícula de Licenciatura y TSU en programas educativos de calidad
Posgrado ¹⁸		
312	Programas educativos con registro en el SNP	
6,849	100.0%	Matrícula en PE en el SNP
208	Programas educativos registrados en el PNPC	
4,741	69.2%	Matrícula en PE en el PNPC ¹⁹

- ¹⁴ Fuente: Sistema de Educación Media Superior, Coordinación General de Planeación y Evaluación. Corte al: 31 de octubre de 2025. Notas: Se consideran de calidad sólo los planteles evaluados en los niveles I, II y III que pertenecen al PC-SINEMS. A partir del 12 de abril de 2019 se presentó la última actualización de los planteles miembros del Padrón de Calidad del Sistema Nacional de Educación Media Superior (PC-SINEMS) por parte del Consejo para la Evaluación de la Educación del Tipo Medio Superior (COPEEMS), el cual fue ya disuelto; sin embargo la certificación de los planteles en el PC-SINEMS son reconocidas por el Sistema Institucional de Evaluación y Mejora de la Calidad (SIEMC), por lo que se conserva el número y nivel de calidad otorgado a los planteles.
- ¹⁵ Fuente: Matrícula, 911 SEP-ANUIES-INEGI de inicio de ciclo escolar 2024-2025. Corte a: septiembre de 2024.
- ¹⁶ Fuente: Coordinación General Académica y de Innovación, Coordinación de Desarrollo Académico. Corte al: 31 de octubre de 2025. Nota: Se realizó una revisión de los parámetros para determinar si un programa educativo es evaluable.
- ¹⁷ Fuente: Matrícula, 911 SEP-ANUIES-INEGI de inicio de ciclo escolar 2024-2025. Corte a: septiembre de 2024. Nota: Un PE se considera como un programa de calidad cuando tiene acreditación internacional, evaluación nivel 1 de CIEES, acreditación por COPAES, o tiene nivel de rendimiento académico 1, 2 o 1 plus en el Padrón de Alto Rendimiento (PAR) de CENEVAL; el porcentaje se calcula respecto a la matrícula en programas evaluables.
- ¹⁸ Fuente: Coordinación de Posgrado. Corte al: 31 de octubre de 2025. Notas: Matrícula, 911 SEP-ANUIES-INEGI de inicio de ciclo escolar 2024-2025. Corte a: septiembre de 2024. Los programas educativos de posgrado de la Universidad de Guadalajara que están registrados en SNP permiten a los alumnos participar en la Convocatoria de Becas Nacionales para la formación en áreas de atención prioritaria. Se contabilizan por sede y por orientación.
- ¹⁹ Nota: El padrón del Programa Nacional de Posgrados de Calidad (PNPC) está en proceso de disolverse, sin embargo, los programas educativos de posgrado que tenían un nivel PNPC siguen con su vigencia en estatus de calidad.



INVESTIGACIÓN

INVESTIGACIÓN					
				Hombres	Mujeres
2,777	Total de investigadores ^{20, 21}			1,530	1,247
2,231	46.1%	Miembros del Sistema Nacional de Investigadores e Investigadoras ²²		1,270	961
		564	Candidatos	280	284
		1,303	Nivel I	755	548
		285	Nivel II	177	108
		70	Nivel III	51	19
		9	Excelencia (Emérito)	7	2
2,461	61.6%	PTC con perfil deseable registrados en el PRODEP ²³		1,328	1,133
545	Cuerpos Académicos registrados en el Programa para el Desarrollo Profesional Docente ²⁴				
	154	28.3%	Cuerpos Académicos Consolidados		
	182	33.4%	Cuerpos Académicos en Consolidación		
	209	38.3%	Cuerpos Académicos en Formación		
1,266	Líneas de Generación y Aplicación del Conocimiento registradas el Programa para el Desarrollo Profesional Docente ²⁵				
	371	De Cuerpos Académicos Consolidados			
	418	De Cuerpos Académicos en Consolidación			
	477	De Cuerpos Académicos en Formación			

²⁰ Fuente: Coordinación General de Recursos Humanos. Corte al: 31 de octubre de 2025.

²¹ Nota: La Universidad de Guadalajara no cuenta con personal académico en el Sistema Nacional de Creadores de Arte.

²² Ídem. Corte al: 31 de octubre de 2025. Nota: Se toman en cuenta únicamente PTC que son miembros del SNII cuya carta de reconocimiento está con la Universidad de Guadalajara. Se calcula el porcentaje de PTC adscritos al SNII, con respecto al total de PTC con doctorado en centros universitarios y AG.

²³ Fuente: Coordinación General Académica y de Innovación, Coordinación de Desarrollo Académico. Corte al: 31 de octubre de 2025. Nota: Se calcula el porcentaje de PTC con perfil PRODEP, con respecto al total de PTC con posgrado en centros universitarios y AG.

²⁴ Ídem. Corte al: 31 de octubre de 2025.

²⁵ Ídem. Corte al: 31 de octubre de 2025.

INTERNACIONALIZACIÓN Y COOPERACIÓN ²⁶					
Convenios de colaboración académica ²⁷			Nacionales	Internacionales	
780	Convenios con otras universidades		270	510	
	Generales		192	272	
	Especificos		78	238	
Asociaciones y redes			Nacionales	Internacionales	
90	Asociaciones y redes de colaboración en que participa la UdeG		32	58	
	Asociaciones		16	19	
	Redes de colaboración		16	39	
Estancias académicas semestrales de estudiantes			Nacional	Internacional	
360	Estudiantes entrantes (Estudiantes externos)		166	194	
	121	Hombres	53	68	
	239	Mujeres	113	126	
435	Estudiantes salientes (Estudiantes UdeG)		18	417	
	166	Hombres	8	158	
	269	Mujeres	10	259	
Acciones profesionalizantes e interculturales de estudiantes ²⁸			Nacional	Internacional	
26	Estudiantes entrantes (Estudiantes externos)		0	26	
	0	Hombres	0	0	
	26	Mujeres	0	26	
1,351	Estudiantes salientes (Estudiantes UdeG)		1,272	79	
	549	Hombres	510	39	
	802	Mujeres	762	40	
Acciones de internacionalización del personal universitario ²⁹			Nacional	Internacional	
5	Personal universitario académico entrante (Externo)		2	3	
	2	Hombres	0	2	
	3	Mujeres	2	1	
78	Personal universitario académico saliente (UdeG)		77	1	
	34	Hombres	34	0	
	44	Mujeres	43	1	
5	Personal universitario administrativo entrante (Externo)		1	4	
	4	Hombres	1	3	
	1	Mujeres	0	1	
43	Personal universitario administrativo saliente (UdeG)		43	0	
	19	Hombres	19	0	
	24	Mujeres	24	0	

²⁶ Fuente: Coordinación General Académica y de Innovación, Coordinación de Internacionalización. Corte al 31 de octubre de 2025 Nota: Los datos reportados corresponden a las acciones de internacionalización que gestiona directamente la Coordinación de Internacionalización.

²⁷ Nota: Los convenios de colaboración académica hacen referencia a aquellos que implican derechos y/o obligaciones entre la Universidad de Guadalajara y las asociaciones, consorcios, gobiernos locales e internacionales, instituciones de educación superior, redes de colaboración, etc.; bajo las siguientes modalidades: asesoría técnica, asesoría o elaboración de tesis, contrato de comodato, donación, educación a distancia, intercambio de estudiantes, intercambio de material e información, intercambio de material audiovisual, intercambio de personal académico, prácticas profesionales, prestación de servicios, prestación de servicio social, programas académicos de docencia, organización de cursos, simposios, diplomados, etc. proyectos de investigación, publicaciones conjuntas, servicios de interconexión de redes de teleinformática y cómputo, vinculación y difusión cultural.

²⁸ Nota: Las acciones profesionalizantes e interculturales de estudiantes hacen referencia a las prácticas profesionales, estancias académicas (cortas), estancias de investigación, certificaciones, diplomados, congresos, seminarios, cursos de verano/invierno, etc.

²⁹ Nota: Las acciones de internacionalización hacen referencia a aquellas realizadas por convenios de cooperación académica, acuerdos de reciprocidad, así como a las independientes. El personal universitario hace referencia al personal académico y administrativo.



31 de octubre de 2025

UNIVERSITARIOS BENEFICIADOS CON BECAS Y APOYOS			
Total	Hombres	Mujeres	Becas y apoyos externos
3,680	1,806	1,874	Becarios de posgrado vigentes por la Secihti ³⁰
	154	234	Especialidad
	909	978	Maestría
	743	662	Doctorado
0	0	0	Becas vigentes para estudio de posgrado PRODEP ³¹
	0	0	Becas a programas nacionales
	0	0	Becas a programas extranjeros

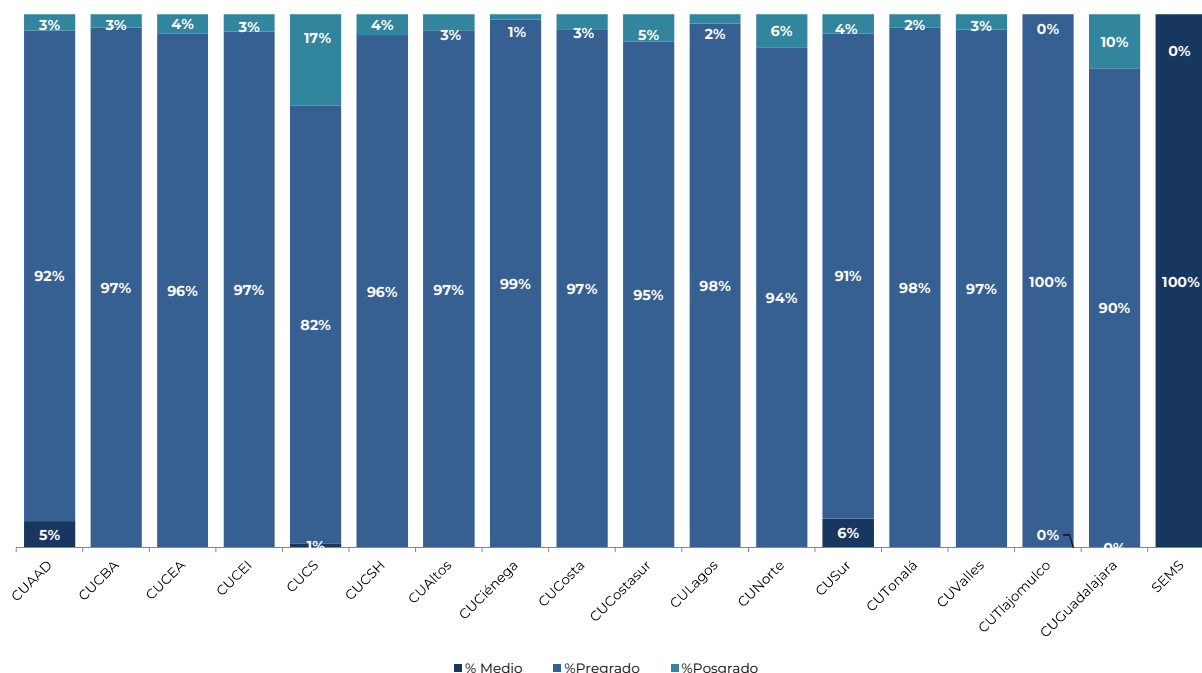
RECURSOS HUMANOS ³²			
Total	Hombres	Mujeres	
28,140	14,187	13,953	Total en la Red Universitaria
17,441	9,310	8,131	Total del personal académico
2,078	1,142	936	Docentes de tiempo completo
379	214	165	Docentes de medio tiempo
2,769	1,525	1,244	Investigadores de tiempo completo
8	5	3	Investigadores de medio tiempo
1,081	527	554	Técnicos de tiempo completo
442	206	236	Técnicos de medio tiempo
10,684	5,691	4,993	Profesores de asignatura
10,699	4,877	5,822	Total del personal administrativo
2,822	1,364	1,458	Mandos medios y superiores
5,506	2,482	3,024	Sindicalizados
2,371	1,031	1,340	Confianza

³⁰ Fuente: Coordinación de Posgrado. Nota: Se presenta el conteo de los becarios de posgrado vigentes por la Secihti con fecha de corte al 31 de octubre de 2025. Las becas pueden cambiar de un mes a otro debido a la vigencia de las mismas que determina la Secihti.

³¹ Fuente: Coordinación General Académica y de Innovación, Coordinación de Desarrollo Académico. Corte al: 31 de octubre de 2025. Nota: A partir de agosto, no se cuentan con becarios vigentes de PRODEP en la UdeG, debido a que el último becario vigente de la convocatoria 2020 concluyó su periodo en julio de 2024. Cabe señalar que, a partir de 2021, el apoyo para estudios de posgrado de alta calidad ya no está dirigido a la Dirección General de Educación Superior Universitaria e Intercultural, dependencia a la que está adscrita esta Casa de Estudios

³² Fuente: Coordinación General de Recursos Humanos. Corte al: 31 de octubre 2025. Nota: Unidad de medida: Personas/plazas. Se contabilizan plazas pagables tales como interinos, titulares en licencia con goce, etc. El conteo consiste en personas por función, una persona puede desempeñar más de una función siempre y cuando la suma de la carga horaria semanal no exceda 48 horas.

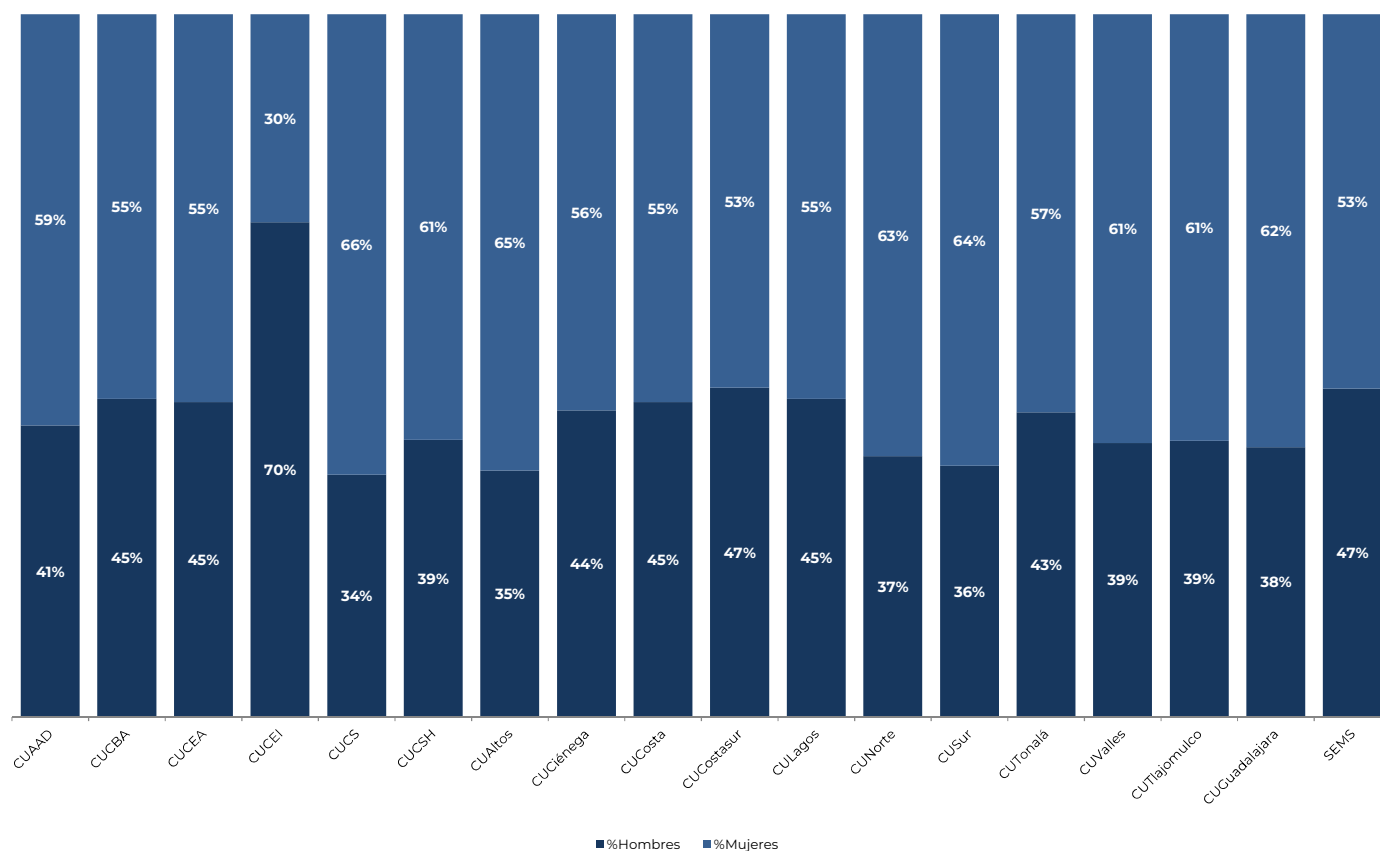
PRINCIPALES INDICADORES POR ENTIDAD UNIVERSITARIA
MATRÍCULA POR NIVEL EDUCATIVO ³³



Nivel	CUAAD	CUCBA	CUCEA	CUCEI	CUCS	CUCSH	CUALtos	CUCiénega	CUCosta	CUCostasur	CULagos	CUNorte	CUSur	CUTonalá	CUValles	CUTlajomulco	CUCuadajajara	SEMS	Total
Total	8,233	7,095	24,424	20,148	19,951	12,486	4,679	6,041	7,098	3,985	2,726	3,646	7,598	9,406	5,450	3,441	3,446	189,655	339,508
Medio	414	-	-	-	154	-	-	-	-	-	-	-	419	-	-	-	-	189,655	190,642
Pregrado	7,569	6,915	23,535	19,501	16,378	12,000	4,539	5,979	6,890	3,783	2,680	3,418	6,907	9,174	5,296	3,441	3,096	-	141,101
TSU	-	-	21	176	1,253	-	-	-	-	166	-	-	-	-	-	-	-	-	1,616
Líc.	7,569	6,915	23,514	19,325	15,125	12,000	4,539	5,979	6,890	3,617	2,680	3,418	6,907	9,174	5,296	3,441	3,096	-	139,485
Posgrado	250	180	889	647	3,419	486	140	62	208	202	46	228	272	232	154	0	350	-	7,765
Esp.	-	7	-	-	2,834	-	90	-	76	3	-	-	24	10	-	-	-	-	3,044
Mtria.	171	121	692	425	254	282	22	42	77	175	20	228	161	94	130	-	311	-	3,205
Doc.	79	52	197	222	331	204	28	20	55	24	26	-	87	128	24	-	39	-	1,516

³³ Fuente: Cuestionarios 911 SEP-ANUIES-INEGI de inicio de cursos ciclo escolar 2024-2025. Corte a: Septiembre de 2024. Notas: Para el ciclo 2024-2025 CUTlaquepaque reportó 700 estudiantes de nivel pregrado, contabilizados en CUCEA, CUCEI y CUCSH, por otro lado CUChapala reportó 118 estudiantes de nivel pregrado contabilizados en CUCS y CUTonalá

MATRÍCULA POR SEXO ³⁴

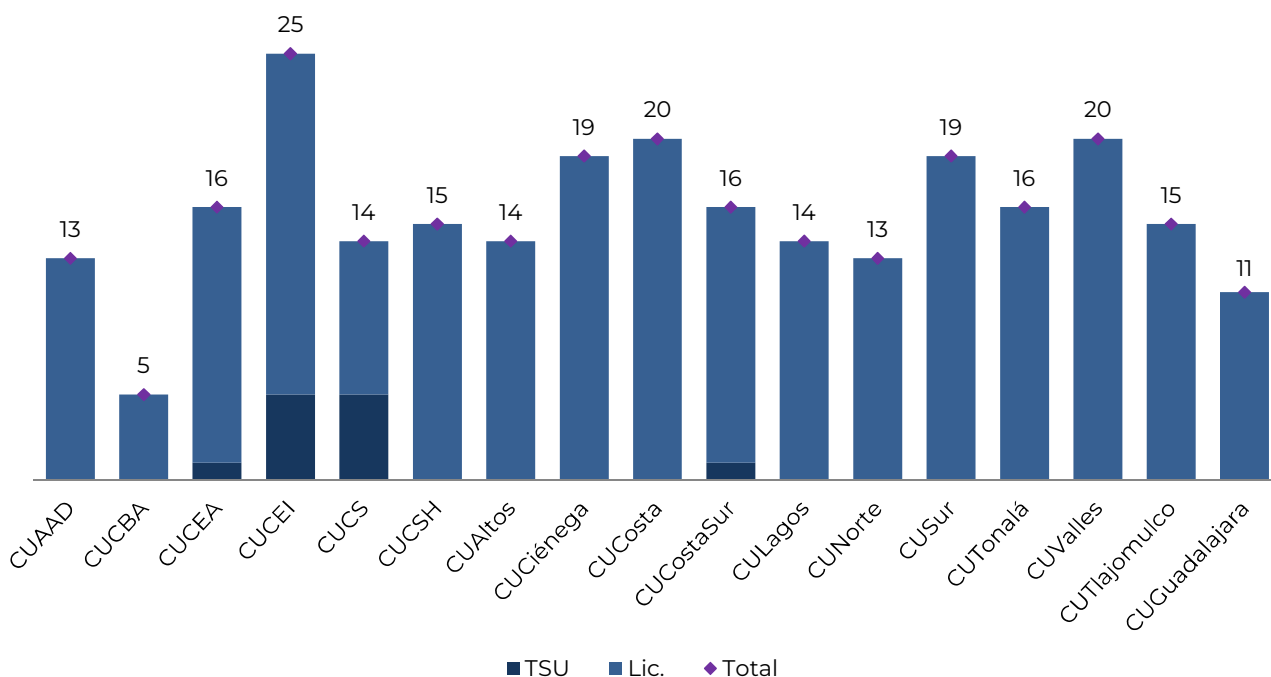


Nivel/ Sexo	CUAAD	CUCBA	CUCEA	CUCEI	CUCS	CUCSH	CUAitos	CUCiénega	CUCosta	CUCostaSur	CULagos	CUNorte	CUSur	CUTonalá	CUValles	CUTlajomulco	CUGuadalajara	SEMS	TOTAL
Total	8,233	7,095	24,424	20,148	19,951	12,486	4,679	6,041	7,098	3,985	2,726	3,646	7,598	9,406	5,450	3,441	3,446	189,655	339,508
Medio	414	0	0	0	154	0	0	0	0	0	0	0	419	0	0	0	0	189,655	190,642
Hombre	271	0	0	0	47	0	0	0	0	0	0	0	109	0	0	0	0	88,598	89,025
Mujer	143	0	0	0	107	0	0	0	0	0	0	0	310	0	0	0	0	101,057	101,617
Superior	7,819	7,095	24,424	20,148	19,797	12,486	4,679	6,041	7,098	3,985	2,726	3,646	7,179	9,406	5,450	3,441	3,446	0	148,866
Hombre	3,143	3,212	10,939	14,183	6,824	4,924	1,641	2,634	3,181	1,867	1,233	1,353	2,607	4,075	2,124	1,352	1,323	0	66,615
Mujer	4,676	3,883	13,485	5,965	12,973	7,562	3,038	3,407	3,917	2,118	1,493	2,293	4,572	5,331	3,326	2,089	2,123	0	82,251

³⁴ Fuente: Cuestionarios 911 SEP-ANUIES-INEGI de inicio de cursos ciclo escolar 2024-2025. Corte a: Septiembre de 2024. Nota: para el ciclo 2024-2025 CUTlaquepaque reportó 700 estudiantes de nivel pregrado, contabilizados en CUCEA, CUCEI y CUCSH, por otro lado CUChapala reportó 118 estudiantes de nivel pregrado contabilizados en CUCS y CUTonalá



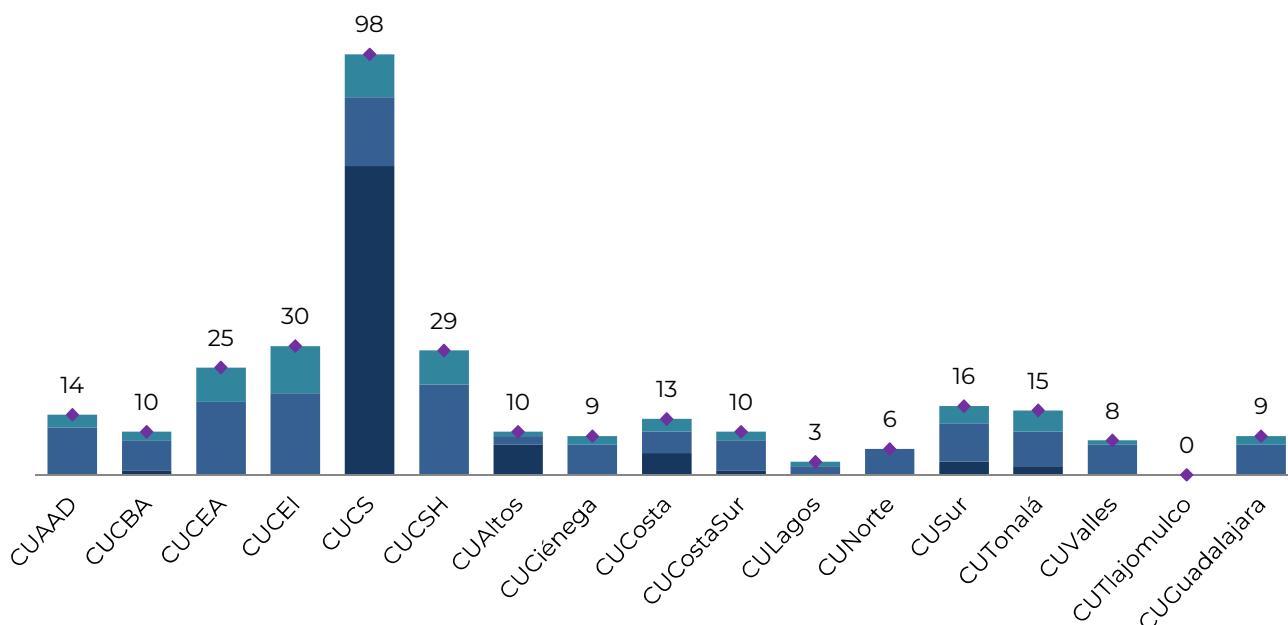
**PROGRAMAS EDUCATIVOS DE TÉCNICO SUPERIOR UNIVERSITARIO Y LICENCIATURA QUE CUENTAN
CON REGISTRO DE MATRÍCULA ³⁵**



Nivel	CUAAD	CUCBA	CUCEA	CUCEI	CUCS	CUCSH	CUALtos	CUCiénega	CUCosta	CUCostaSur	CULagos	CUNorte	CUSur	CUTonalá	CUValles	CUTlajomulco	CUGuadalajara	Total
Total	13	5	16	25	14	15	14	19	20	16	14	13	19	16	20	15	11	265
TSU	-	-	1	5	5	-	-	-	-	1	-	-	-	-	-	-	-	12
Lic.	13	5	15	20	9	15	14	19	20	15	14	13	19	16	20	15	11	253

³⁵ Fuente: Cuestionarios 911 SEP-ANUIES-INEGI de inicio de cursos ciclo escolar 2024-2025. Corte a: Septiembre de 2024. Notas: Solo se consideran programas con matrícula en la estadística 911 ciclo 2024-2025, el conteo es por programa educativo sin diferenciar los programas que se ofertan en más de una sede de un mismo centro universitario. En esta oferta no están incluidos los programas educativos de nivel Profesional Medio.

PROGRAMAS DE POSGRADO QUE CUENTAN CON REGISTRO DE MATRÍCULA ³⁶

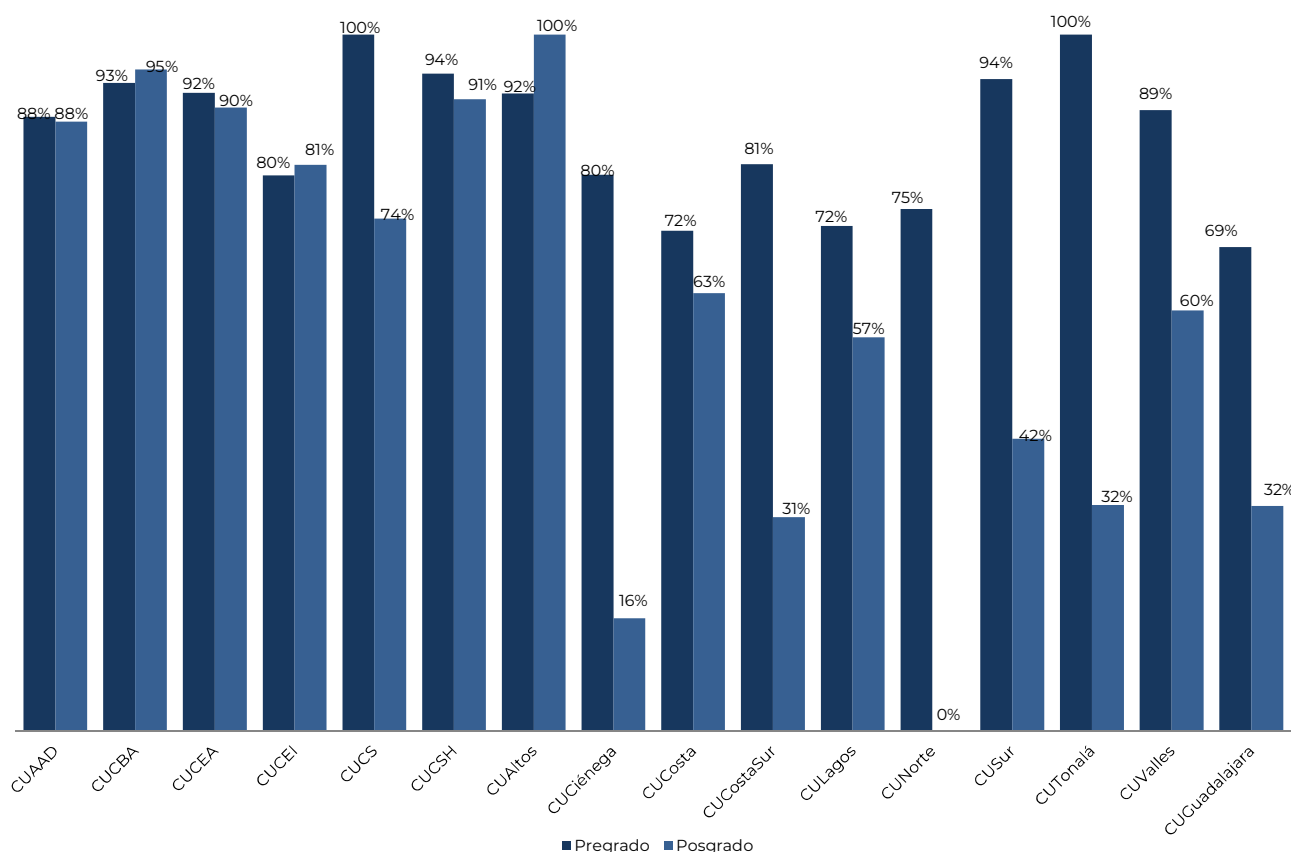


■ Esp. ■ Mtría. ■ Doc. ◆ Total

Nivel	CUAAD	CUCBA	CUCEA	CUCEI	CUCS	CUCSH	CUALtos	CUCiénega	CUCosta	CUCostaSur	CULagos	CUNorte	CUSur	CUTonalá	CUValles	CUTlajomulco	CUGuadalajara	Total
Total	14	10	25	30	98	29	10	9	13	10	3	6	16	15	8	0	9	305
Esp.	-	1	-	-	72	-	7	-	5	1	-	-	3	2	-	-	-	91
Mtría.	11	7	17	19	16	21	2	7	5	7	2	6	9	8	7	-	7	151
Doc.	3	2	8	11	10	8	1	2	3	2	1	-	4	5	1	-	2	63

³⁶ Fuente: Cuestionarios 911 SEP-ANUIES-INEGI de inicio de cursos ciclo escolar 2024-2025. Corte al: Septiembre de 2024. Notas: Solo se consideran programas con matrícula en la estadística 911 ciclo 2024-2025, el conteo es por programa educativo sin diferenciar los programas que se ofertan en más de una sede.

PORCENTAJE DE MATRÍCULA EN PROGRAMAS DE CALIDAD



	CUAAD	CUCBA	CUCEA	CUCEI	CUCS	CUCSH	CUALtos	CUCiénega	CUCosta	CUCostaSur	CULagos	CUNorte	CUSur	CUTonalá	CUValles	CUTlajomulco	CUCGuadalajara
Pregrado ³⁷	88.2%	93.1%	91.6%	79.8%	100.0%	94.4%	91.6%	79.9%	71.8%	81.4%	72.5%	74.9%	93.6%	100.0%	89.1%	0%	69.5%
Posgrado ³⁸	87.5%	95.0%	89.5%	81.3%	73.6%	90.7%	100.0%	16.1%	62.9%	30.7%	56.5%	0%	41.9%	32.4%	60.4%	0%	32.3%

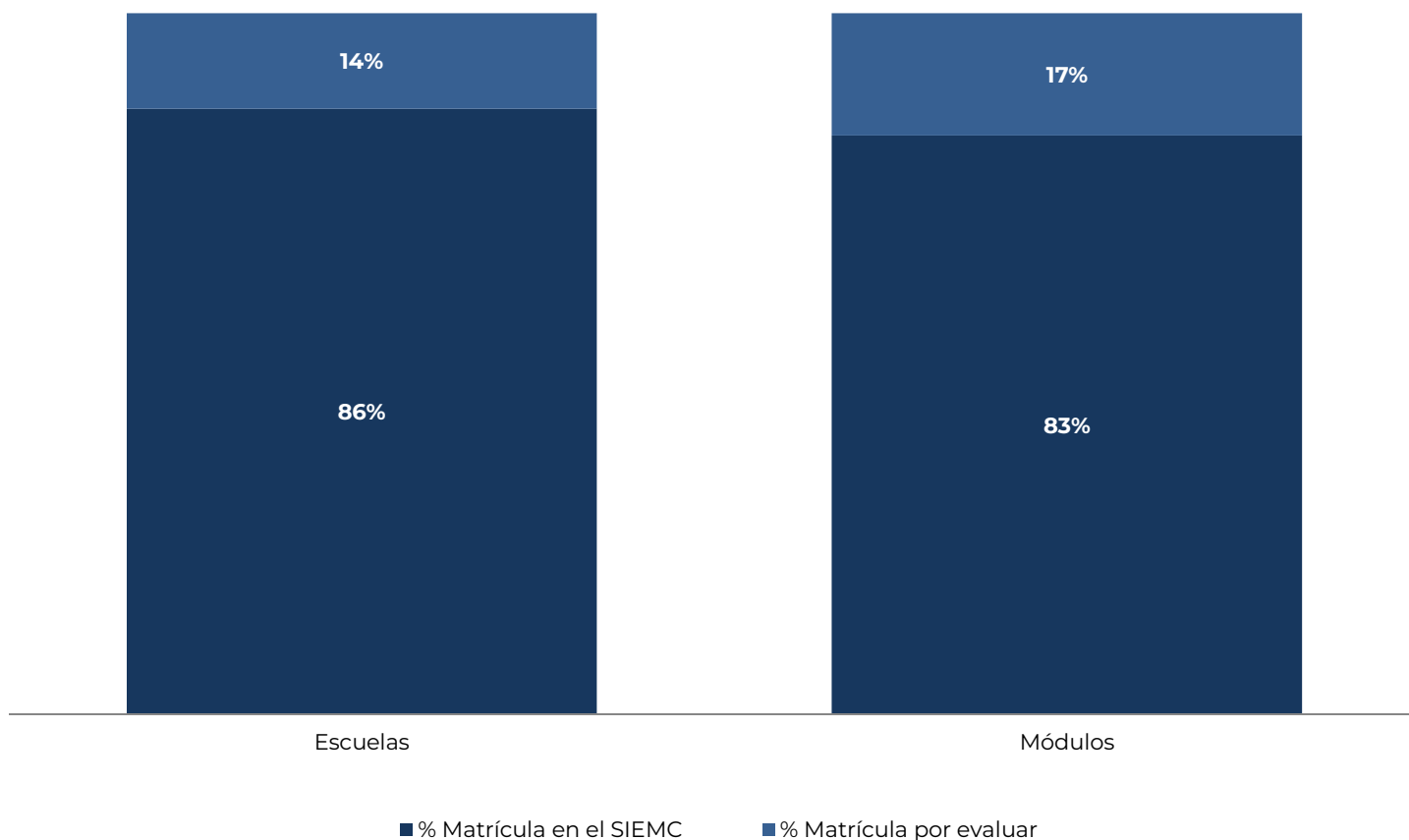
³⁷ Fuentes: Calidad, Coordinación General Académica y de Innovación, Coordinación de Desarrollo Académico. Corte al 31 de octubre de 2025. Matrícula, Cuestionarios 911 SEP-ANUIES-INEGI de inicio de cursos ciclo escolar 2024-2025. Corte a septiembre de 2024. Nota: Se considera como un programa de calidad cuando tiene acreditación internacional, evaluación nivel 1 de CIEES, acreditación por COPAES, o programas con nivel de rendimiento académico nivel 1, 2 o 1 plus en el Padrón de Alto Rendimiento (PAR) de CENEVAL, el porcentaje se calcula respecto a la matrícula en programas evaluables. Se hizo una revisión para determinar los parámetros que determinan si un programa educativo es evaluable. La matrícula de calidad de la Nivelación de la Licenciatura en Enfermería de CUCS se incluye en la matrícula de la Licenciatura en Enfermería del mismo Centro Universitario. Asimismo, la matrícula de calidad de la Nivelación de la Licenciatura en Trabajo social de CUCSH se incluye en la matrícula de la Licenciatura de Trabajo Social del mismo Centro Universitario.

³⁸ Fuente: Calidad, Coordinación de Posgrado. Corte al 31 de octubre de 2025. Matrícula, Cuestionarios 911 SEP-ANUIES-INEGI de inicio de cursos ciclo escolar 2024-2025. Corte a septiembre de 2024. Nota: El padrón del Programa Nacional de Posgrados de Calidad (PNPC) está en proceso de disolverse. Sin embargo, los programas educativos de posgrado que tenían un nivel PNPC siguen con su vigencia en estatus de calidad.



31 de octubre de 2025

MATRÍCULA EN PLANTELES RECONOCIDOS POR EL SISTEMA INSTITUCIONAL DE EVALUACIÓN Y MEJORA DE LA CALIDAD (ANTES PC-SINEMS) ³⁹



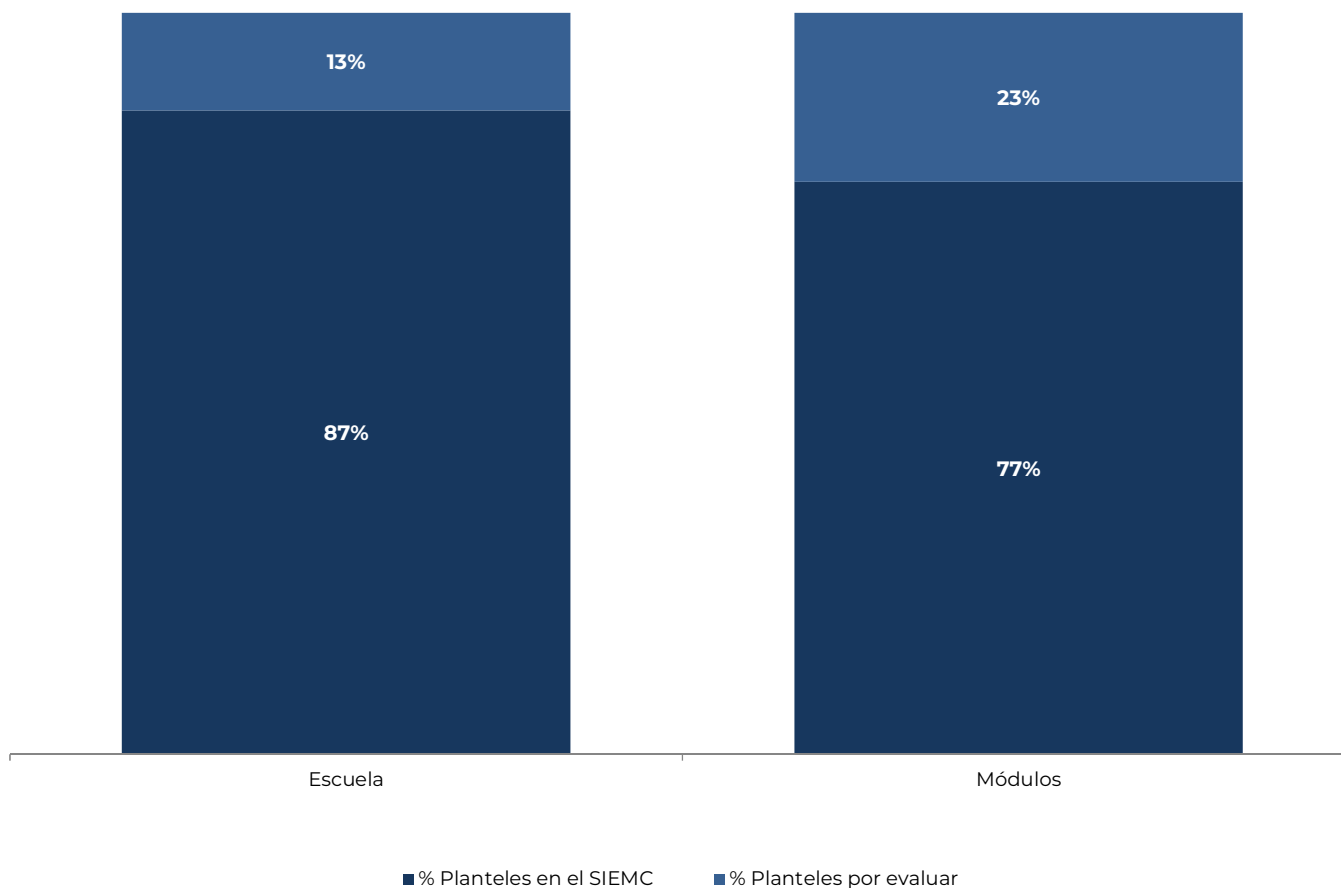
	Nivel I ⁴⁰	Nivel II	Nivel III	Matrícula en el SIEMC	Matrícula en Educación Media Superior ⁴¹
Escuelas	73,873	42,727	22,316	138,916	160,842
Módulos	8,340	14,672	540	23,552	28,535
UdeG	82,213	57,399	22,856	162,468	189,377

³⁹ Fuente: Calidad, Sistema de Educación Media Superior. Corte al: 31 de octubre de 2025. Matrícula, Cuestionarios 911 SEP-ANUIES-INEGI de inicio de cursos ciclo escolar 2024-2025. Corte a: septiembre de 2024. Nota: A partir del 12 de abril de 2019 se presentó la última actualización de los planteles miembros del Padrón de Calidad del Sistema Nacional de Educación Media Superior (PC-SINEMS) por parte del Consejo para la Evaluación de la Educación del Tipo Medio Superior (COPEEMS), el cual fue ya disuelto; sin embargo la certificación de los planteles en el PC-SINEMS son reconocidas por el Sistema Institucional de Evaluación y Mejora de la Calidad (SIEMC), por lo que se conserva el número y nivel de calidad otorgado a los planteles.

⁴⁰ Nota: Una escuela es el plantel educativo que tiene clave de registro propia y un módulo es un plantel ubicado en otra instalación con una clave diferente a la del plantel.

⁴¹ Fuente: Cuestionarios 911 SEP-ANUIES-INEGI de inicio de cursos ciclo escolar 2024-2025. Corte a: Septiembre de 2024. Notas: No se consideran a los 987 alumnos en centros universitarios de nivel profesional medio.

**PLANTELES RECONOCIDOS POR EL SISTEMA INSTITUCIONAL DE EVALUACIÓN Y MEJORA DE LA CALIDAD
(ANTES PC-SINEMS) ⁴²**



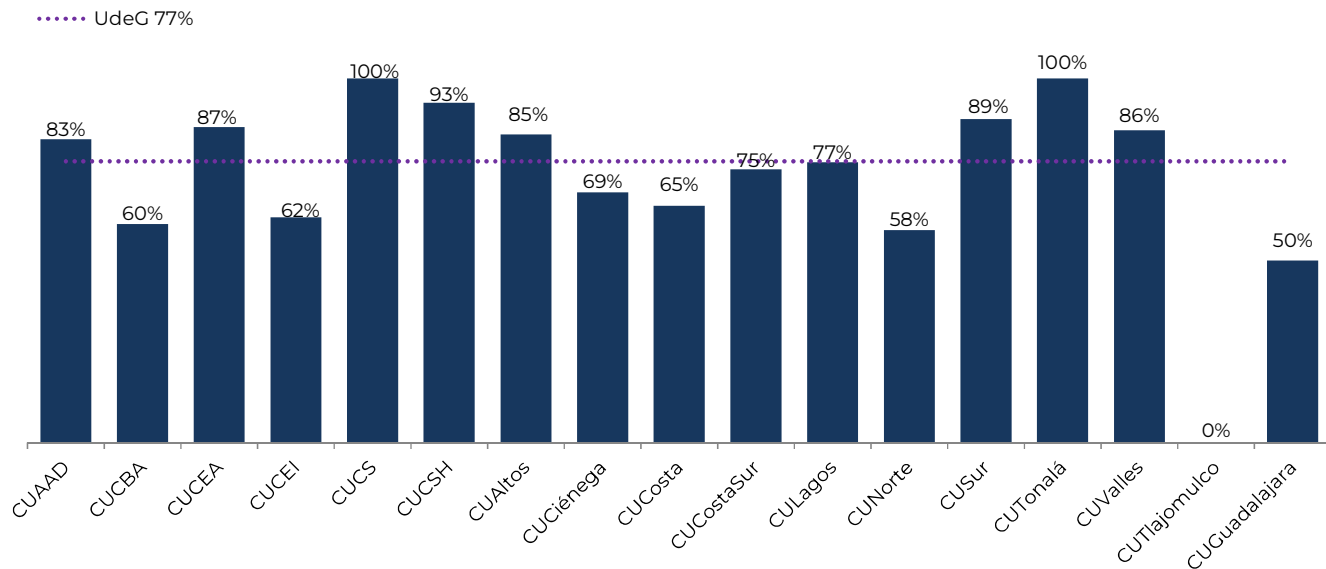
	Nivel I ⁴³	Nivel II	Nivel III	Total de Planteles en el SIEMC	Total de Planteles de Educación Media Superior ⁴⁴
Escuela	35	23	8	66	76
Módulos	29	45	4	78	101
UdeG	64	68	12	144	177

⁴² Fuente: Sistema de Educación Media Superior. Corte al 31 de octubre de 2025. Nota: A partir del 12 de abril de 2019 se presentó la última actualización de los planteles miembros del Padrón de Calidad del Sistema Nacional de Educación Media Superior (PC-SINEMS) por parte del Consejo para la Evaluación de la Educación del Tipo Medio Superior (COPEEMS), el cual fue ya disuelto; sin embargo la certificación de los planteles en el PC-SINEMS son reconocidas por el Sistema Institucional de Evaluación y Mejora de la Calidad (SIEMC), por lo que se conserva el número y nivel de calidad otorgado a los planteles.

⁴³ Nota: El PC-SINEMS consideraba plantel al domicilio legal que cuenta con la autorización correspondiente, instalaciones físicas necesarias, el personal y los elementos idóneos para operar los PE mediante tecnologías de la información y la comunicación (TIC) y tecnologías para el aprendizaje y el conocimiento (TAC), razón por la cual no se considera el bachillerato en línea.

⁴⁴ Fuente: Sistema de Educación Media Superior. Corte la: 31 de octubre de 2025.

**PROGRAMAS EDUCATIVOS DE TÉCNICO SUPERIOR UNIVERSITARIO Y LICENCIATURA EVALUADOS⁴⁵ EN NIVEL 1 POR
CIEES, ACREDITADOS POR COPAES, CON ACREDITACIÓN INTERNACIONAL Y EN EL PADRÓN DE ALTO RENDIMIENTO
DEL CENEVAL**



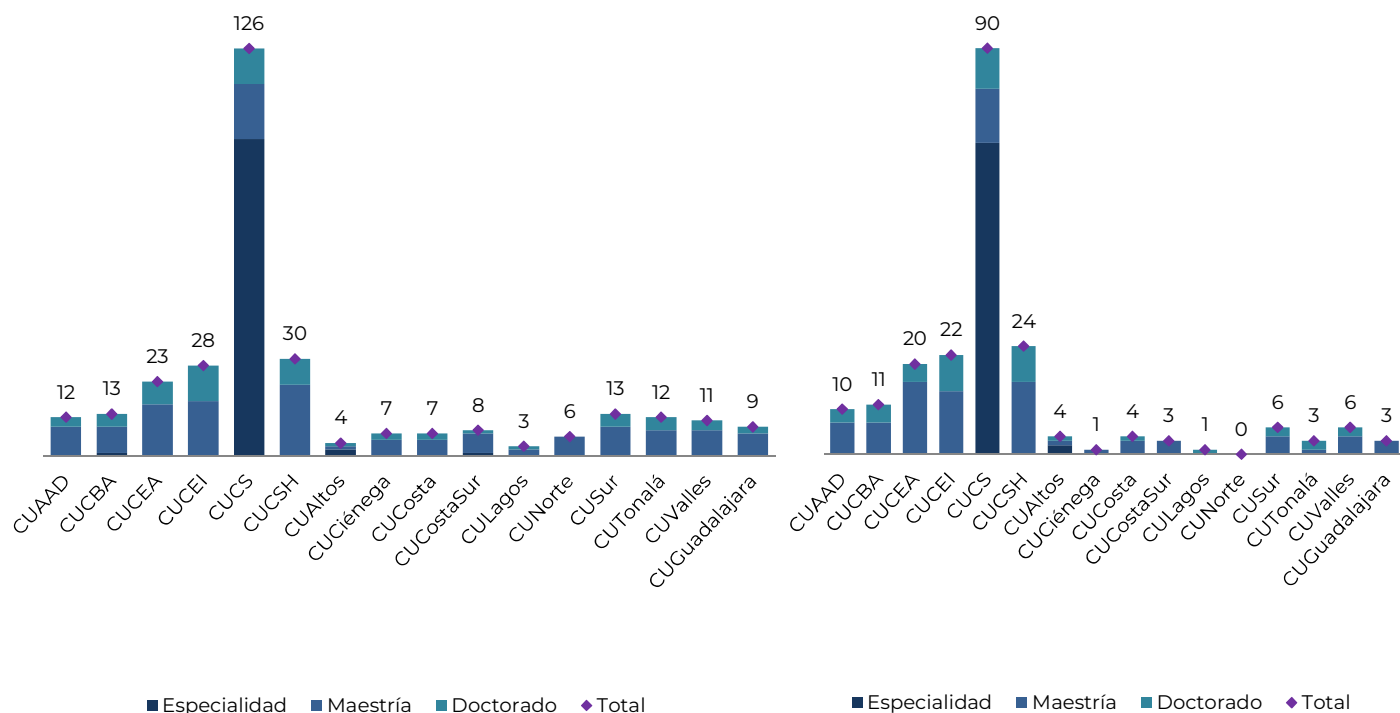
	CUAAD	CUCBA	CUCEA	CUCEI	CUCS	CUCSH	CUAItos	CUCiénega	CUCosta	CUCostaSur	CULagos	CUNorte	CUSur	CUTonalá	CUValles	CUTlajomulco	CUGuadalajara	Total
Nivel 1 CIEES	0	0	0	0	6	0	1	2	1	3	8	4	3	12	2	0	1	43
Acreditación COPAES	10	3	13	13	5	13	5	8	9	8	2	3	10	2	9	0	2	115
Acreditación Internacional	0	0	1	1	6	1	1	1	2	2	1	1	1	1	2	0	0	21
PAR CENEVAL	1	3	10	8	5	3	10	1	4	3	0	0	9	3	3	0	0	63
PE de Calidad General ⁴⁶	10	3	13	13	11	14	11	11	13	12	10	7	16	14	12	0	3	173
PE de Calidad Nacional ⁴⁷	10	3	13	13	11	13	6	10	10	11	10	7	13	14	11	0	3	158

⁴⁵ Fuente: Coordinación General Académica y de Innovación, Coordinación de Desarrollo Académico. El conteo es por PE, diferenciando a cada Centro Universitario Corte al 31 de octubre de 2025.

⁴⁶ Ídem. Se considera como un programa de calidad general cuando tiene acreditación internacional, evaluación nivel 1 de CIEES, acreditación por COPAES, o programas con nivel de rendimiento académico nivel 1, 2 y 1 plus en el Padrón de Alto Rendimiento (PAR) de CENEVAL; el porcentaje se calcula respecto a los PE evaluables, se realizó una revisión de los parámetros para determinar si un PE es evaluable; un PE puede tener más de una acreditación.

⁴⁷ Ídem. Se considera como un programa de calidad nacional a aquel que cuenta con evaluación nivel 1 de CIEES, acreditación por COPAES, o con nivel de rendimiento académico 1, 2 o 1 plus en el Padrón de Alto Rendimiento (PAR) de CENEVAL; un PE puede tener más de una acreditación.

PROGRAMAS EDUCATIVOS EN EL SISTEMA NACIONAL DE POSGRADOS Y EN EL PROGRAMA NACIONAL DE POSGRADOS DE CALIDAD ⁴⁸



	CUAAD	CUCBA	CUCEA	CUCEI	CUCS	CUCSH	CUAitos	CUCiénega	CUCosta	CUCostaSur	CULagos	CUNorte	CUSur	CUTonalá	CUValles	CUGuadalajara	Total
--	-------	-------	-------	-------	------	-------	---------	-----------	---------	------------	---------	---------	-------	----------	----------	---------------	-------

PE en SNP

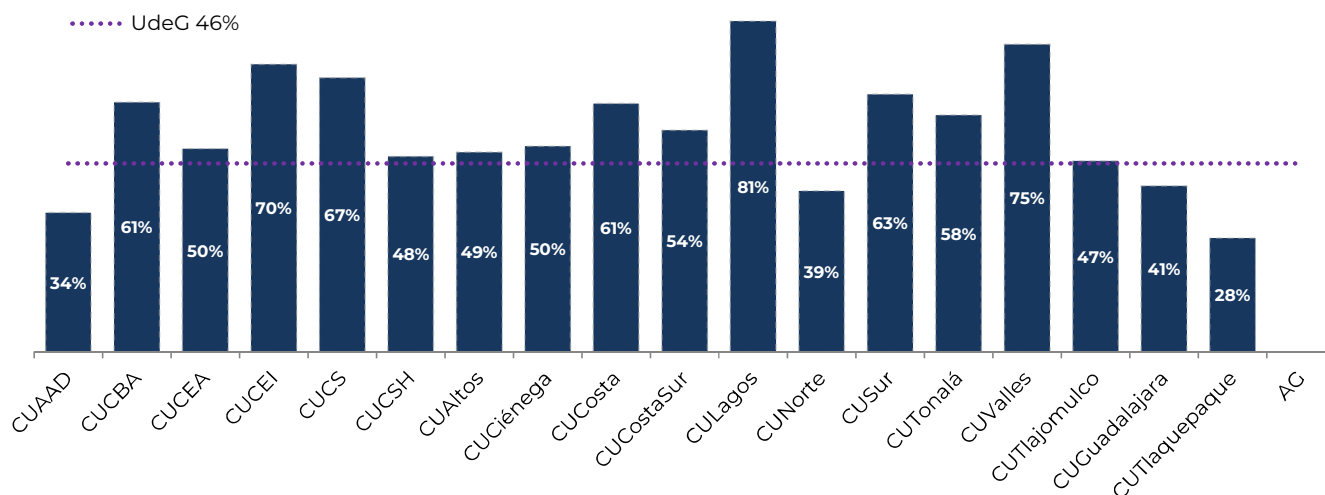
Especialidad	0	1	0	0	98	0	2	0	0	1	0	0	0	0	0	0	102
Maestría	9	8	16	17	17	22	1	5	5	6	2	6	9	8	8	7	146
Doctorado	3	4	7	11	11	8	1	2	2	1	1	0	4	4	3	2	64
Total de PE en el SNP	12	13	23	28	126	30	4	7	7	8	3	6	13	12	11	9	312

PE en PNPC

Especialidad	0	0	0	0	69	0	2	0	0	0	0	0	0	0	0	0	71
Maestría	7	7	16	14	12	16	1	1	3	3	0	0	4	1	4	3	92
Doctorado	3	4	4	8	9	8	1	0	1	0	1	0	2	2	2	0	45
Total de PE en el PNPC	10	11	20	22	90	24	4	1	4	3	1	0	6	3	6	3	208

⁴⁸ Fuente: Coordinación de Posgrado. Corte al: 31 de octubre de 2025. Nota: Los programas educativos de posgrado de la Universidad de Guadalajara han migrado al Sistema Nacional de Posgrados (SNP), cabe aclarar que el padrón del Programa Nacional de Posgrados de Calidad (PNPC) está en proceso de disolverse. Sin embargo, los programas educativos de posgrado que tenían un nivel PNPC siguen con su vigencia en estatus de calidad.

MIEMBROS DEL SISTEMA NACIONAL DE INVESTIGADORAS E INVESTIGADORES POR NIVEL RESPECTO AL TOTAL DE PROFESORES DE TIEMPO COMPLETO ⁴⁹



Nivel	CUAAD	CUCBA	CUCEA	CUCEI	CUCS	CUCSH	CUALtos	CUCiénega	CUCosta	CUCostaSur	CULagos	CUNorte	CUSur	CUTonalá	CUValles	CUTlajomulco	CUGuadalajara	CUTlaquepaque	SEMS	AG	Total
Total	65	166	207	350	355	254	62	86	88	84	76	35	85	117	112	28	45	5	10	1	2,231
Candidato	24	34	66	57	79	56	14	17	27	26	19	9	28	38	24	18	18	2	7	1	564
Nivel I	28	98	110	221	205	136	42	61	49	49	45	23	45	72	81	9	24	2	3	0	1,303
Nivel II	13	26	21	54	51	48	6	5	10	8	11	3	11	7	7	1	3	0	0	0	285
Nivel III	0	8	9	18	15	11	0	3	2	1	1	0	1	0	0	0	0	1	0	0	70
Emérito	0	0	1	0	5	3	0	0	0	0	0	0	0	0	0	0	0	0	0	0	9

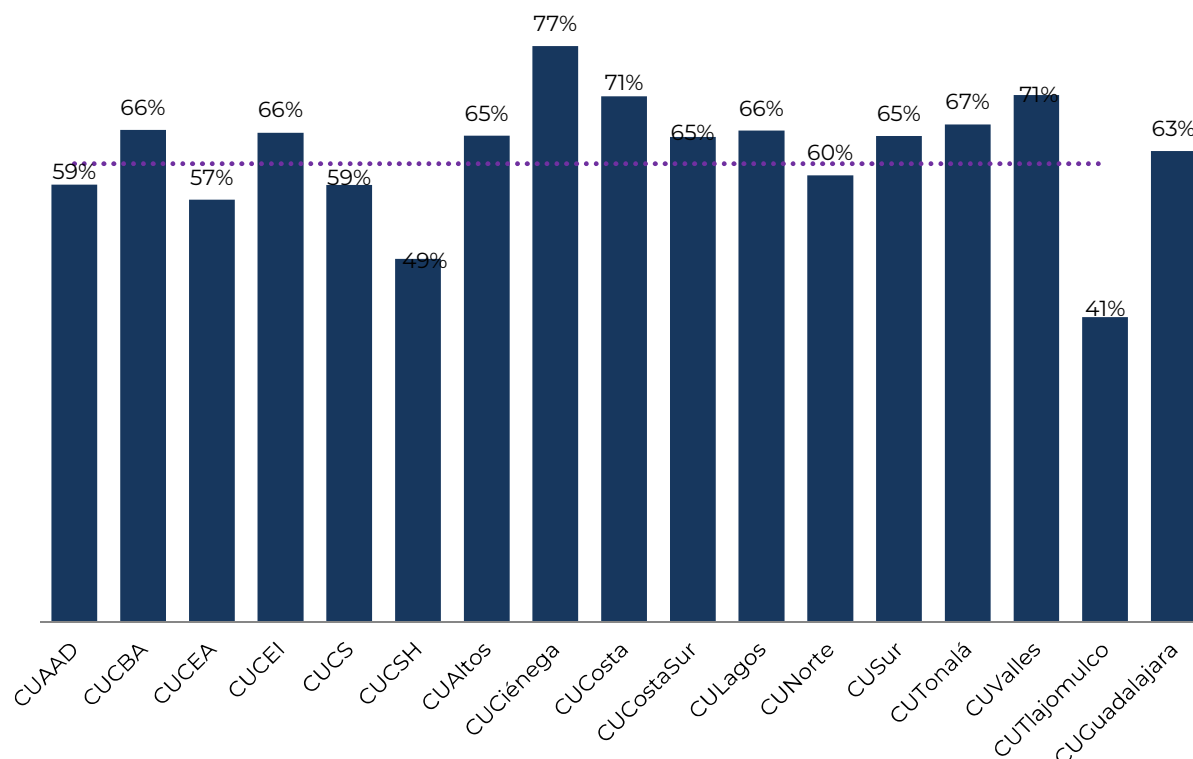
⁴⁹ Fuentes: SNII, Coordinación de Investigación; PTC con Doctorado, Coordinación General Académica y de Innovación, Coordinación de Desarrollo Académico, Sistema Unificado PRODEP. Corte al 31 de octubre de 2025. Notas: La adscripción por CU se encuentra tal y como Secihti la reconoce, para cambios de adscripción de CU, el investigador debe realizar un trámite de notificación, que es personal ante el Secihti. Se calcula el porcentaje del Personal Académico adscrito al SNII, con respecto al total del PTC, se consideran los estatus Activo, Activo Becado, Activo con Licencia, Activo en Comisión y Activo en Sabático.



31 de octubre de 2025

**PROFESORES DE TIEMPO COMPLETO CON PERFIL DESEABLE REGISTRADO ANTE EL PROGRAMA
PARA EL DESARROLLO PROFESIONAL DOCENTE ⁵⁰**

..... UdeG 62%

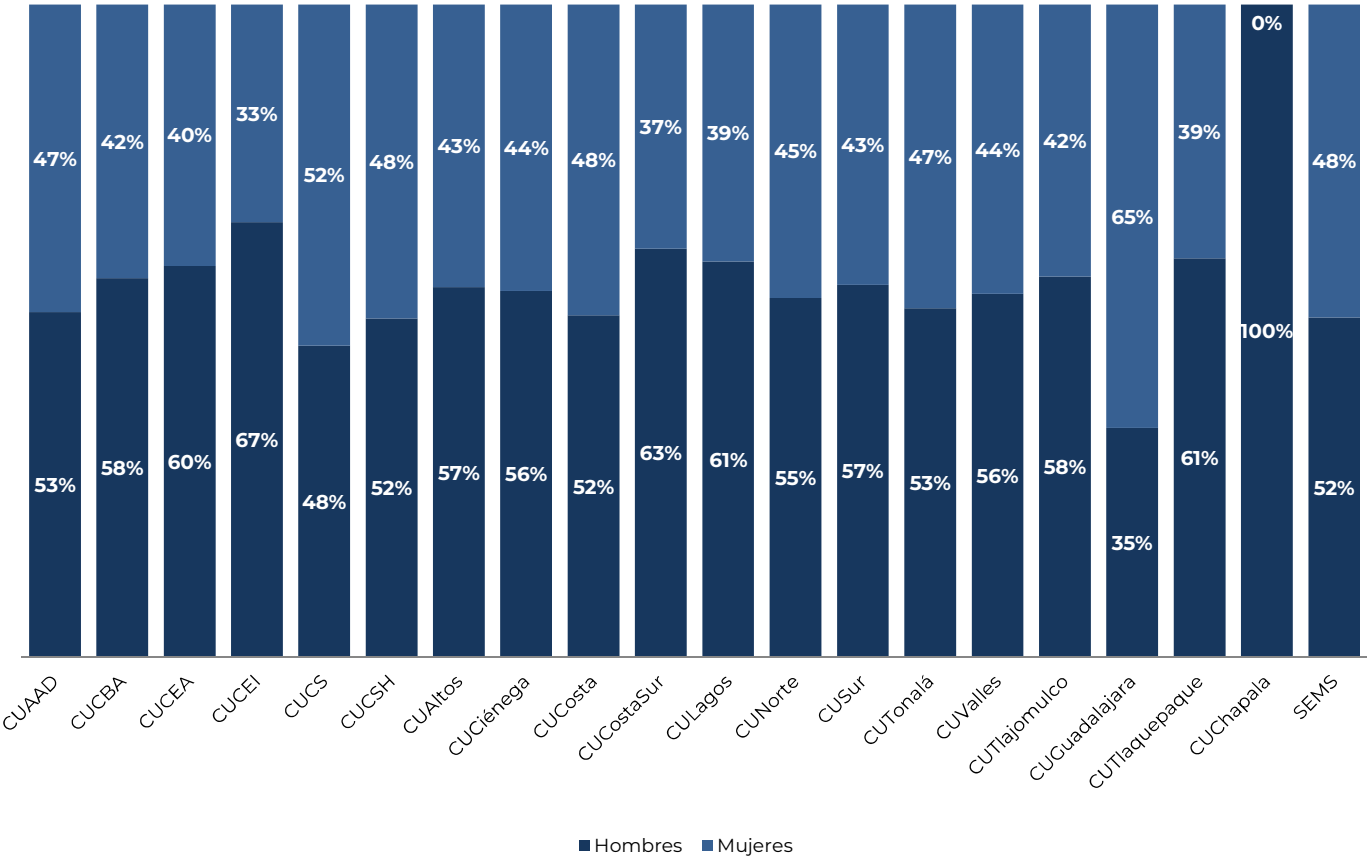


	CUAAD	CUCBA	CUCEA	CUCEI	CUCS	CUCSH	CUALtos	CUCiénega	CUCosta	CUCostaSur	CULagos	CUNorte	CUSur	CUTonalá	CUValles	CUTiajomulco	CUGuadalajara	Total
Perfil PRODEP	111	201	232	353	320	276	81	130	101	116	66	51	96	121	114	18	74	2,461

⁵⁰ Fuente: Coordinación General Académica y de Innovación, Coordinación de Desarrollo Académico. Corte al: 31 de octubre de 2025. Nota: Se calcula el porcentaje de PTC con perfil PRODEP, con respecto al total de PTC con posgrado en Centros Universitarios.



PROFESORES DE TIEMPO COMPLETO POR SEXO ⁵¹



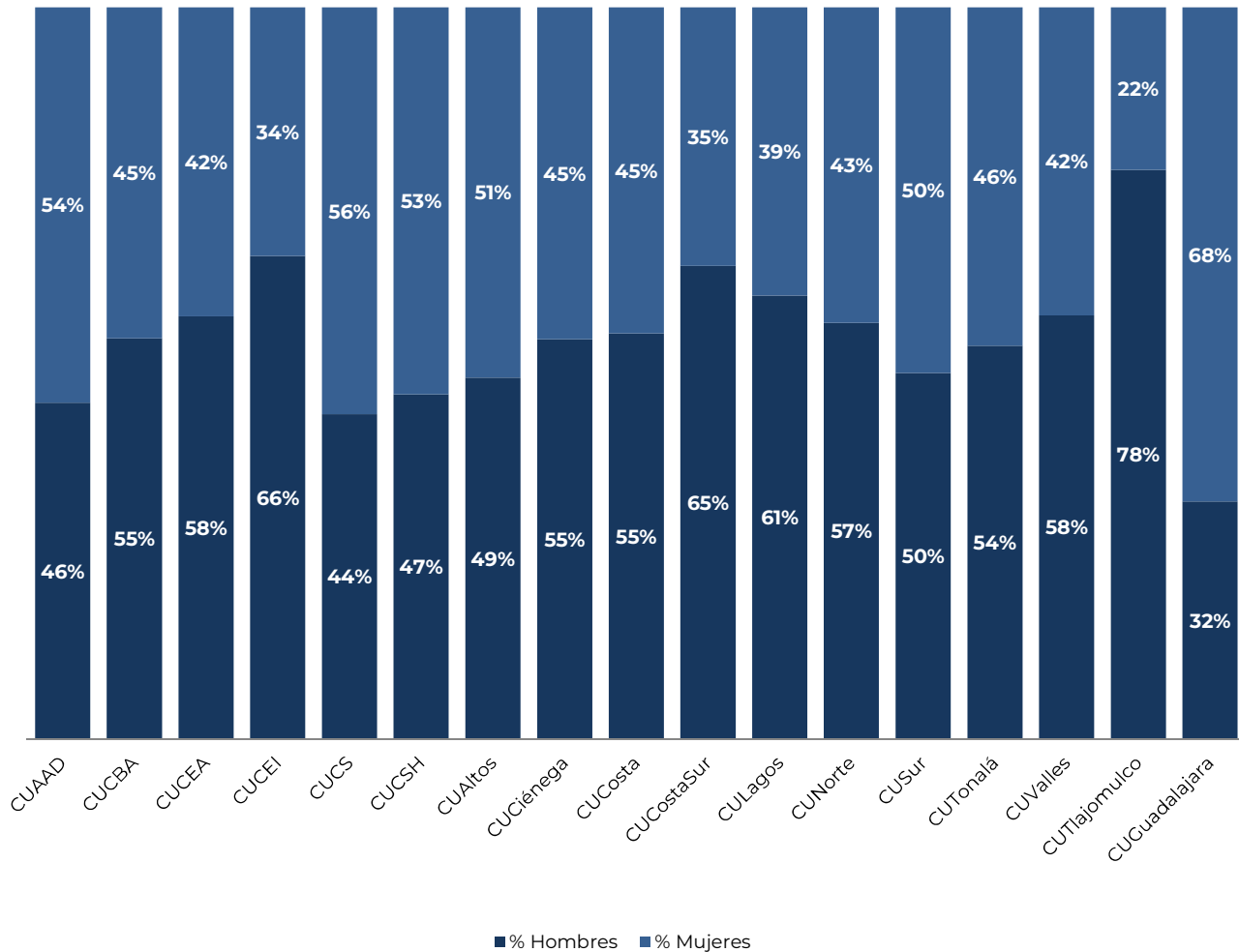
	CUAAD	CUCBA	CUCEA	CUCEI	CUCS	CUCSH	CUAltos	CUCiénega	CUCosta	CUCostaSur	CULagos	CUNorte	CUSur	CUTonalá	CUValles	CUTlajomulco	CUGuadalajara	CUTlaquepaque	CUChapala	SEMS	AG	Total
Hombres	101	158	250	332	253	276	72	96	76	97	57	49	77	108	83	35	39	11	4	493	0	2,667
Mujeres	90	114	167	166	277	256	55	75	69	58	37	40	58	94	66	25	72	7	0	454	0	2,180
Número de PTC	191	272	417	498	530	532	127	171	145	155	94	89	135	202	149	60	111	18	4	947	0	4,847

⁵¹ Fuente: Coordinación General de Recursos Humanos. Corte al: 31 de octubre de 2025. Notas: Se considera sólo PTC con estatus de titular vigente, en licencia con goce o comisionados. Se contabilizan plazas pagables tales como interinos, titulares en licencia con goce, interinos cubriendo a titulares en licencia con goce, etc. Información correspondiente a la nómina de la segunda quincena de octubre.



31 de octubre de 2025

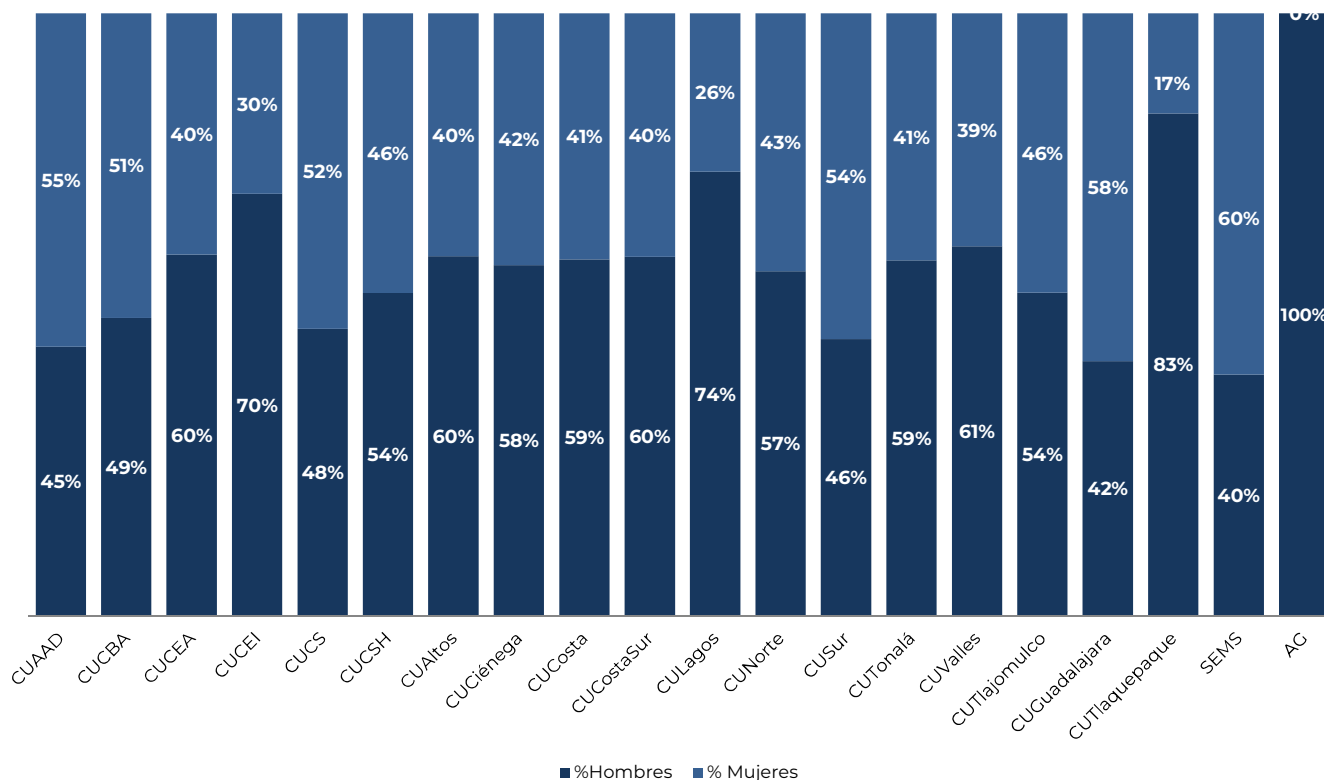
**PROFESORES DE TIEMPO COMPLETO CON PERFIL DESEABLE REGISTRADO ANTE EL PROGRAMA PARA EL
DESARROLLO PROFESIONAL DOCENTE POR SEXO ⁵²**



	CUAAD	CUCBA	CUCEA	CUCEI	CUCS	CUCSH	CUALtos	CUCiénega	CUCosta	CUCostaSur	CULagos	CUNorte	CUSur	CUTonalá	CUValles	CUTlajomulco	CUGuadalajara	Total
Hombres	51	110	134	233	142	130	40	71	56	75	40	29	48	65	66	14	24	1,328
Mujeres	60	91	98	120	178	146	41	59	45	41	26	22	48	56	48	4	50	1,133
Número de Perfil PRODEP	111	201	232	353	320	276	81	130	101	116	66	51	96	121	114	18	74	2,461

⁵² Fuente: Coordinación General Académica y de Innovación, Coordinación de Desarrollo Académico. Corte al: 31 de octubre de 2025.

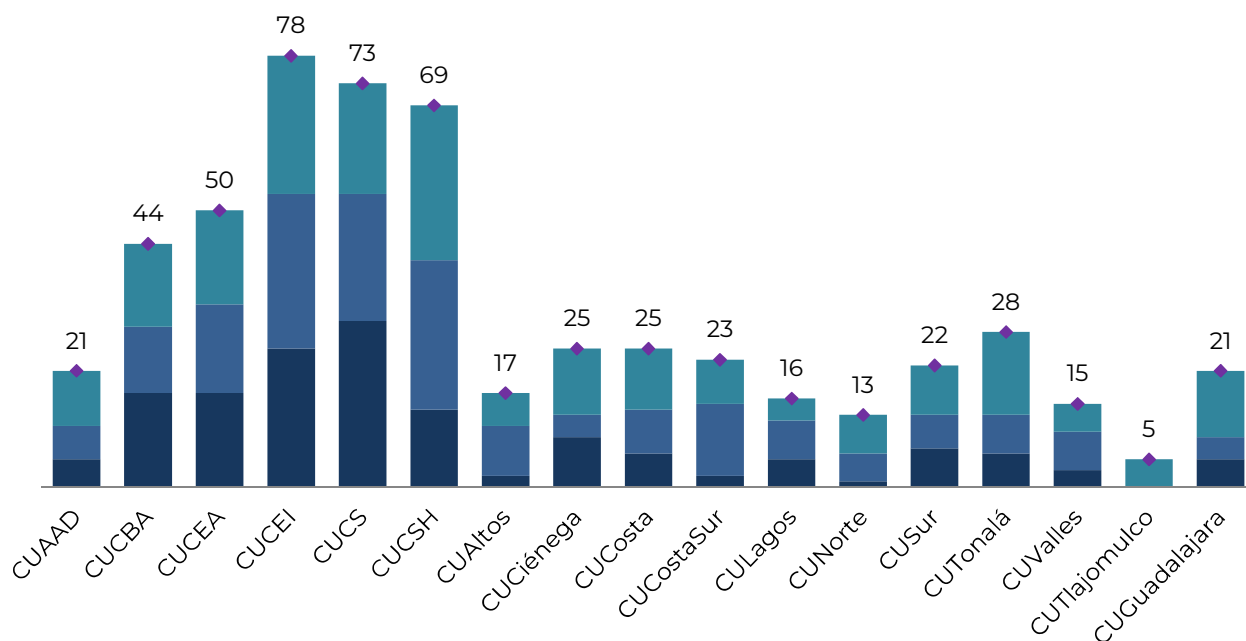
MIEMBROS DEL SISTEMA NACIONAL DE INVESTIGADORAS E INVESTIGADORES DESAGREGADOS POR SEXO ⁵³



	CUAAD	CUCBA	CUCEA	CUCEI	CUCS	CUCSH	CUAItos	CUCiénega	CUCosta	CUCostaSur	CULagos	CUNorte	CUSur	CUTonalá	CUValles	CUTlaJomulco	CUGuadalajara	CUTlaquepaque	SEMS	AG	Total
Hombres	29	82	124	245	169	136	37	50	52	50	56	20	39	69	68	15	19	5	4	1	1,270
Mujeres	36	84	83	105	186	118	25	36	36	34	20	15	46	48	43	13	26	1	6	0	961
Miembros del SNII	65	166	207	350	355	254	62	86	88	84	76	35	85	117	111	28	45	6	10	1	2,231

⁵³ Fuente: Coordinación de Investigación. Corte al: 31 de octubre de 2025. Nota: La adscripción por CU se encuentra tal y como la Secretaría de Ciencia, Humanidades, Tecnología e Innovación (Secihti) la reconoce, para cambios de adscripción de CU, el investigador debe realizar un trámite de notificación, que es personal ante Secihti.

CUERPOS ACADÉMICOS POR GRADO DE CONSOLIDACIÓN ⁵⁴

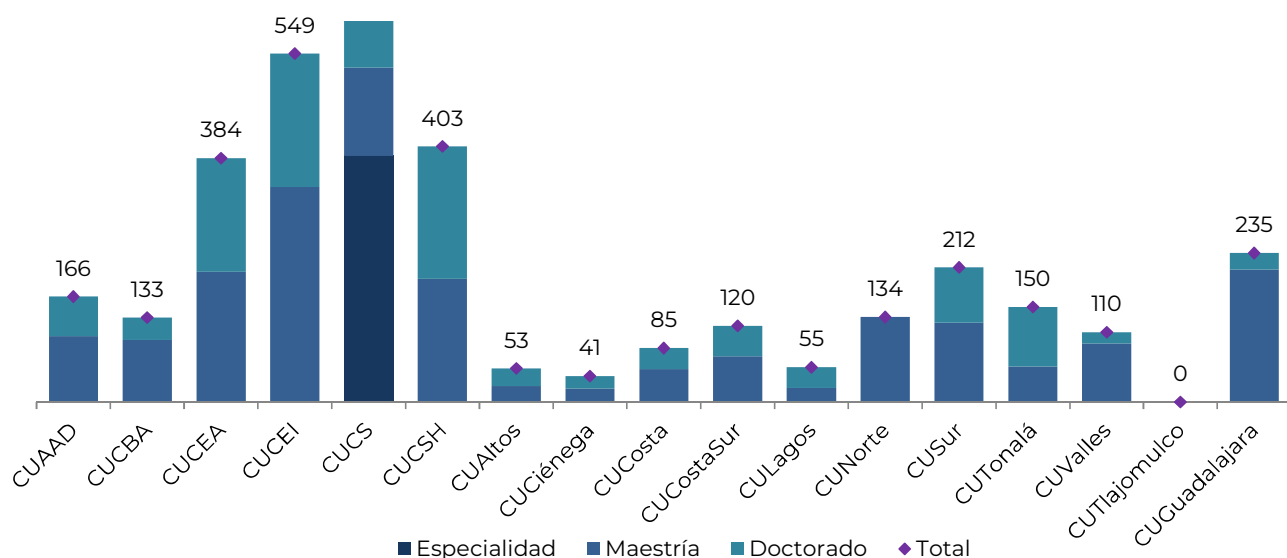


■ Consolidado ■ En consolidación ■ En formación ◆ Total

Grado / CU	CUAAD	CUCBA	CUCEA	CUCEI	CUCS	CUCSH	CUAItos	CUCIénega	CUCosta	CUCostaSur	CULagos	CUNorte	CUSur	CUTonalá	CUValles	CUTlajomulco	CUGuadalajara	Total
Consolidado	5	17	17	25	30	14	2	9	6	2	5	1	7	6	3	0	5	154
En consolidación	6	12	16	28	23	27	9	4	8	13	7	5	6	7	7	0	4	182
En formación	10	15	17	25	20	28	6	12	11	8	4	7	9	15	5	5	12	209
Total	21	44	50	78	73	69	17	25	25	23	16	13	22	28	15	5	21	545

⁵⁴ Fuente: Coordinación General Académica y de Innovación, Coordinación de Desarrollo Académico. Corte al: 31 de octubre de 2025.

BECARIOS DE POSGRADO VIGENTES POR LA SECRETARÍA DE CIENCIA, HUMANIDADES, TECNOLOGÍA E INNOVACIÓN ⁵⁵



Por nivel educativo	CUAAD	CUCBA	CUCEA	CUCEI	CUCS	CUCSH	CUALtos	CUCiénega	CUCosta	CUCostaSur	CULagos	CUNorte	CUSur	CUTonalá	CUValles	CUTlajomulco	CUGuadalajara	Total
Especialidad	0	0	0	0	388	0	0	0	0	0	0	0	0	0	0	0	0	388
Maestría	104	98	205	339	139	194	25	21	52	72	22	134	125	56	92	0	209	1,887
Doctorado	62	35	179	210	323	209	28	20	33	48	33	0	87	94	18	0	26	1,405
Total	166	133	384	549	850	403	53	41	85	120	55	134	212	150	110	0	235	3,680
Por sexo																		
Hombres	96	54	193	374	347	166	26	24	35	66	37	54	96	81	63	0	94	1,806
Mujeres	70	79	191	175	503	237	27	17	50	54	18	80	116	69	47	0	141	1,874

⁵⁵ Fuente: Coordinación de Posgrado. Nota: Se presenta el conteo de los becarios de posgrado vigentes por la Secihti con fecha de corte al 31 de octubre de 2025. Las becas pueden cambiar de un mes a otro debido a la vigencia de las mismas que determina la Secihti.

INTERNACIONALIZACIÓN Y COOPERACIÓN, ACCIONES DE INTERNACIONALIZACIÓN ⁵⁷

	CUAAD	CUCBA	CUCEA	CUCEI	CUCS	CUCSH	CUALtos	CUCiénega	CUCosta	CUCostaSur	CULagos	CUNorte	CUSur	CUTonalá	CUValles	CUTiajmulco	CUGuadalajara	CUTiaquepaque	CUChapala	SEMS	AG
Estancias académicas semestrales de estudiantes																					
Entrantes	69	23	62	37	72	60	3	1	6	1	0	12	4	1	2	2	5	0	0	0	0
Salientes	49	20	123	54	36	57	1	12	8	1	7	5	15	23	4	19	1	0	0	0	0
Acciones profesionalizantes e interculturales de estudiantes																					
Entrantes	0	0	0	0	0	0	0	0	0	0	0	26	0	0	0	0	0	0	0	0	0
Salientes	5	6	7	4	5	12	6	2	4	2	2	12	4	4	2	1	0	0	0	1,273	0
Acciones de internacionalización del personal académico universitario																					
Entrantes	1	0	0	0	0	1	0	0	0	0	0	1	0	0	0	0	0	0	0	0	2
Salientes	0	0	0	0	0	0	0	0	0	0	0	1	0	0	0	0	0	0	0	77	0
Acciones de internacionalización del personal administrativo universitario																					
Entrantes	0	0	0	0	0	0	0	0	0	0	0	1	0	0	0	0	0	0	0	0	4
Salientes	0	0	0	0	0	0	0	0	0	0	0	0	0	0	0	0	0	0	0	42	1

⁵⁷ Fuente: Coordinación General Académica y de Innovación, Coordinación de Internacionalización. Corte al: 31 de octubre de 2025. Nota: Los números de estancias académicas semestrales de estudiantes, acciones profesionalizantes e interculturales de estudiantes y las acciones de internacionalización del personal universitario corresponden a los meses enero a octubre de 2025. Los datos reportados corresponden a las acciones de internacionalización que gestiona directamente la Coordinación de Internacionalización.

RECURSOS HUMANOS POR ENTIDAD UNIVERSITARIA, CATEGORÍA Y SEXO ⁵⁸

Entidad Universitaria	Sexo	Total	Personal Académico	Docentes de tiempo completo	Docentes de medio tiempo	Investigadores de tiempo completo	Investigadores de medio tiempo	Técnicos de tiempo completo	Técnicos de medio tiempo	Profesores de asignatura	Personal Administrativo	Mandos medios y superiores	Sindicalizados	Confianza
CUAAD	Hombres	479	366	50	7	51	0	16	2	240	113	30	56	27
	Mujeres	408	248	38	4	52	0	3	0	151	160	50	73	37
CUCBA	Hombres	439	273	45	0	113	1	20	2	92	166	39	115	12
	Mujeres	322	194	24	0	90	0	24	0	56	128	29	80	19
CUCEA	Hombres	958	618	87	5	163	1	5	0	357	340	94	147	99
	Mujeres	834	478	54	6	113	0	9	0	296	356	99	141	116
CUCEI	Hombres	974	729	57	4	275	0	42	2	349	245	82	133	30
	Mujeres	667	411	30	3	136	0	44	4	194	256	64	158	34
CUCS	Hombres	1,202	916	85	9	168	2	55	13	584	286	111	126	49
	Mujeres	1,159	805	72	3	205	2	61	14	448	354	117	182	55
CUCSH	Hombres	722	509	87	10	189	1	10	0	212	213	70	121	22
	Mujeres	697	408	86	3	170	0	17	0	132	289	65	188	36
CUAAltos	Hombres	318	231	26	1	46	0	17	0	141	87	40	38	9
	Mujeres	285	185	17	2	38	0	26	0	102	100	35	53	12
CUCiénega	Hombres	373	271	19	5	77	0	14	0	156	102	35	65	2
	Mujeres	352	224	11	4	64	1	18	1	125	128	37	84	7
CUCosta	Hombres	393	293	20	5	56	0	9	0	203	100	41	38	21
	Mujeres	390	240	21	1	48	0	7	0	163	150	49	73	28
CUCostasur	Hombres	316	227	21	6	76	0	14	0	110	89	30	52	7
	Mujeres	275	156	11	3	47	0	10	0	85	119	51	58	10
CULagos	Hombres	191	140	13	1	44	0	9	1	72	51	27	21	3
	Mujeres	160	104	5	1	32	0	16	0	50	56	31	23	2
CUNorte	Hombres	249	165	19	0	30	0	4	0	112	84	37	30	17
	Mujeres	297	201	15	0	25	0	6	0	155	96	52	21	23
CUSur	Hombres	375	280	33	0	44	0	10	0	193	95	31	48	16
	Mujeres	372	239	13	0	45	0	8	0	173	133	47	52	34
CUTonalá	Hombres	413	305	31	1	77	0	9	1	186	108	36	52	20
	Mujeres	363	231	34	0	60	0	13	0	124	132	49	51	32
CUValles	Hombres	275	182	14	0	69	0	4	0	95	93	37	28	28
	Mujeres	308	189	20	0	46	0	7	0	116	119	40	52	27
CUTlajomulco	Hombres	152	111	18	0	17	0	0	0	76	41	30	3	8
	Mujeres	138	96	9	0	16	0	0	0	71	42	28	5	9
CUGuadalajara	Hombres	198	112	18	0	21	0	0	0	73	86	26	42	18
	Mujeres	238	178	21	1	51	0	1	0	104	60	21	26	13
CUChapala	Hombres	23	15	1	0	3	0	0	0	11	8	7	0	1
	Mujeres	21	15	0	0	0	0	0	0	15	6	6	0	0
CUTlaquepaque	Hombres	57	36	10	0	1	0	0	0	25	21	8	11	2
	Mujeres	37	23	7	0	0	0	0	0	16	14	8	3	3
SEMS	Hombres	5,019	3,521	488	160	5	0	281	183	2,404	1,498	339	1,020	139
	Mujeres	5,268	3,487	448	134	6	0	267	215	2,417	1,781	363	1,249	169
AG	Hombres	1,061	10	0	0	0	0	8	2	0	1,051	214	336	501
	Mujeres	1,362	19	0	0	0	0	17	2	0	1,343	217	452	674
Total	Hombres	14,187	9,310	1,142	214	1,525	5	527	206	5,691	4,877	1,364	2,482	1,031
	Mujeres	13,953	8,131	936	165	1,244	3	554	236	4,993	5,822	1,458	3,024	1,340

⁵⁸ Fuente: Coordinación General de Recursos Humanos. Corte al: 31 de octubre. Información correspondiente a la nómina de la segunda quincena de octubre. Notas: Unidad de medida: Personas/plazas. Se contabilizan plazas pagables tales como interinos, titulares en licencia con goce, etc. El conteo consiste en personas por función, una persona puede desempeñar más de una función siempre y cuando la suma de la carga horaria semanal no exceda 48 horas.

PUBLICACIONES COMO RESULTADO DE ACTIVIDADES DE INVESTIGACIÓN POR ENTIDAD UNIVERSITARIA, 2024 ⁵⁹

Entidad Universitaria	Publicación							
	Revistas		Libro					Capítulo de libro
	Artículo en revista arbitrada	Artículo en revista sin arbitraje	Total	Autor único o en coautoría	Coordinaciones de obra	Memorias	Antología	
Red Universitaria	2,312	253	579	235	165	179	0	881
Centros Universitarios	2,309	253	558	214	165	179	0	881
CUCEA	185	76	94	62	26	6	0	248
CUCEI	565	63	113	24	0	89	0	91
CUCSH	232	99	133	64	69	0	0	226
CUCS	489	0	3	3	0	0	0	0
CUAAD	13	0	19	10	9	0	0	18
CUCBA	76	0	80	7	14	59	0	14
CUAltos	98	2	4	4	0	0	0	17
CUCiénega	95	0	15	12	2	1	0	33
CUSur	92	0	17	8	9	0	0	34
CUCosta	133	0	24	3	6	15	0	82
CUCostasur	31	6	3	2	1	0	0	5
CUValles	110	0	9	0	9	0	0	40
CUNorte	60	2	17	7	8	2	0	26
CULagos	84	5	12	6	2	4	0	26
CUTonalá	27	0	9	1	5	3	0	14
CUTlajomulco	19	0	6	1	5	0	0	7
CUGuadalajara	0	0	0	0	0	0	0	0
CUChapala	0	0	0	0	0	0	0	0
CUTlaquepaque	0	0	0	0	0	0	0	0
SEMS	3	0	21	21	0	0	0	0

⁵⁹ Fuentes: Coordinación de Transferencia Tecnológica y del Conocimiento. Corte a: Diciembre de 2024. Nota: Información recibida para el Anexo Estadístico 2024



SIGLARIO

AG	Administración General
ANUIES	Asociación Nacional de Universidades e Instituciones de Educación Superior
CA	Cuerpo Académico
CAC	Cuerpo Académico Consolidado
CAEC	Cuerpo Académico en Consolidación
CAEF	Cuerpo Académico en Formación
CIEES	Comités Interinstitucionales para la Evaluación de la Educación Superior
Secihti	Secretaría de Ciencia, Humanidades, Tecnologías e Innovación
COPAES	Consejo para la Acreditación de la Educación Superior
COPEEMS	Consejo para la Evaluación de la Educación del Tipo Medio Superior, A.C.
CGPE	Coordinación General de Planeación y Evaluación
CU	Centro Universitario
CUAAD	Centro Universitario de Arte, Arquitectura y Diseño
CUCBA	Centro Universitario de Ciencias Biológicas y Agropecuarias
CUCEA	Centro Universitario de Ciencias Económico Administrativas
CUCEI	Centro Universitario de Ciencias Exactas e Ingenierías
CUCS	Centro Universitario de Ciencias de la Salud
CUCSH	Centro Universitario de Ciencias Sociales y Humanidades
CUAltos	Centro Universitario de los Altos
CUCiénega	Centro Universitario de la Ciénega
CUCosta	Centro Universitario de la Costa
CUCostaSur	Centro Universitario de la Costa Sur
CULagos	Centro Universitario de los Lagos
CUNorte	Centro Universitario del Norte
CUSur	Centro Universitario del Sur
CUTonalá	Centro Universitario de Tonalá
CUValles	Centro Universitario de los Valles
CUTlajomulco	Centro Universitario de Tlajomulco



SIGLARIO

CUGuadalajara	Centro Universitario de Guadalajara
CUTlaquepaque	Centro Universitario de Tlaquepaque
CUChapala	Centro Universitario de Chapala
Doc.	Doctorado
Esp.	Especialidad
HCGU	Honorable Consejo General Universitario
INEGI	Instituto Nacional de Estadística y Geografía
LGAC	Líneas de Generación y Aplicación del Conocimiento
Mtría.	Maestría
PE	Programa Educativo
PC-SINEMS	Padrón de Calidad del Sistema Nacional de Educación Media Superior
PNPC	Programa Nacional de Posgrados de Calidad
PRODEP	Programa para el Desarrollo Profesional Docente
PTC	Profesor de Tiempo Completo
SEMS	Sistema de Educación Media Superior
SEP	Secretaría de Educación Pública
SIEMC	Sistema Institucional de Evaluación y Mejora de la Calidad
SNII	Sistema Nacional de Investigadoras e Investigadores
SNP	Sistema Nacional de Posgrado
TSU	Técnico Superior Universitario