



31 de octubre 2024

## NUMERALIA INSTITUCIONAL

### INFORMACIÓN GENERAL

COMPOSICIÓN DE LA RED UNIVERSITARIA			
19	Centros universitarios <sup>1</sup>		
	7	Sedes Universitarias	
	1	Sistema de Educación Media Superior <sup>2</sup>	
	75	Escuelas	
		29	Metropolitanas <sup>3</sup>
		46	Regionales
	101	Módulos	
		3	Metropolitanos <sup>4</sup>
		98	Regionales
	176	Planteles del Sistema de Educación Media Superior	

<sup>1</sup> Nota: Se consideran las sedes de CUCHAPALA, CUTLAQUEPAUQE y CUGUADALAJARA.

<sup>2</sup> Nota: El Sistema de Educación Media Superior oferta un bachillerato en línea.

<sup>3</sup> Nota: La Escuela Preparatoria de Tonalá y la Escuela Preparatoria Regional de Tonalá Norte se consideran metropolitanas

<sup>4</sup> Nota: La clasificación de escuelas y módulos como metropolitanos y regionales son de acuerdo al dictamen: IV/2023/091 en el que se aprueba el Estatuto Orgánico del Sistema de Educación Media Superior por el Honorable Consejo General Universitario.



31 de octubre 2024

MATRÍCULA <sup>5</sup> CICLO 2023-2024				Hombres	Mujeres	
335,538	Total de alumnos en la Universidad de Guadalajara			154,349	181,189	
145,850	Alumnos en Nivel Superior <sup>6</sup>			65,726	80,124	
189,688	Alumnos en Nivel Medio Superior			88,623	101,065	
	1,412	Centros Universitarios		539	873	
	188,276	SEMS		88,003	100,082	
		160,472	Escuelas	75,266	85,206	
			103,253	Metropolitanas	49,240	54,013
			57,219	Regionales	26,026	31,193
		27,613	Módulos <sup>7</sup>	12,737	14,876	
			2,405	Metropolitanos	1,132	1,273
			25,208	Regionales	11,605	13,603
	191	Bachillerato en línea		81	110	

<sup>5</sup> Fuente: Cuestionarios 911 SEP-ANUIES-INEGI de inicio de cursos ciclo escolar 2023-2024. Corte a: Septiembre de 2023.

<sup>6</sup> Nota: El conteo considera a los alumnos de TSU, Licenciatura y Posgrado de modalidad escolarizada y virtual.

<sup>7</sup> Nota: El Módulo Cuquío y el Módulo Ixtlahuacán del Río, adscritos a la Escuela Preparatoria No. 8 y el Módulo La Experiencia adscrito a la Escuela Preparatoria No. 14 se consideran metropolitanos.

<b>PROGRAMAS EDUCATIVOS CON MATRÍCULA <sup>8</sup></b>		
<i>Nivel Medio Superior</i>		
31	Programas <sup>9</sup>	
	2	Bachillerato General <sup>10</sup>
	14	Bachillerato Tecnológico
	15	Profesional Medio <sup>11</sup>
<i>Nivel Superior</i>		
138	Programas de pregrado <sup>12</sup>	
	8	TSU
	130	Licenciatura
253	Programas de posgrado <sup>13</sup>	
	65	Especialidad
	132	Maestría
	56	Doctorado

<sup>8</sup> Nota: El conteo es por programa educativo sin diferenciar los programas que se ofertan en más de una sede. Solo se consideran programas con matrícula en la estadística 911 ciclo 2023-2024.

<sup>9</sup> Fuente: Cuestionarios 911 SEP-ANUIES-INEGI de inicio de cursos ciclo escolar 2023-2024. Corte a: Septiembre de 2023.

<sup>10</sup> Nota: El conteo no incluye el bachillerato en línea que oferta el SEMS.

<sup>11</sup> Nota: Profesional medio considera los programas existentes en el CUAAD, CUCS y CUSUR.

<sup>12</sup> Fuente: Cuestionarios 911 SEP-ANUIES-INEGI de inicio de cursos ciclo escolar 2023-2024 Corte a: Septiembre de 2023.

<sup>13</sup> Fuente: Cuestionarios 911 SEP-ANUIES-INEGI de inicio de cursos ciclo escolar 2023-2024. Corte a: Septiembre de 2023.

INDICADORES BÁSICOS DE OCTUBRE

CALIDAD ACADÉMICA		
<i>Nivel Medio Superior</i>		
143	Planteles que pertenecen al PC-SINEMS (antes SNB) <sup>14</sup>	
	64	Nivel I
	68	Nivel II
	11	Nivel III
164,769	87.6%	Matrícula en planteles que pertenecen al PC-SINEMS <sup>15</sup>
<i>Nivel Superior</i>		
<b>Pregrado</b> <sup>16</sup>		
133	Programas educativos de Licenciatura acreditados por organismos reconocidos por COPAES	
31	Programas educativos con acreditación internacional	
44	Programas educativos evaluados en nivel I por los CIEES (Lic. y TSU)	
64	Programas educativos con nivel de rendimiento académico nivel 1, nivel 2 y nivel 1 plus en el PAR de CENEVAL	
	35,588	Matrícula en PE con acreditación internacional <sup>17</sup>
122,513	97.35%	Matrícula de Licenciatura y TSU en PE de calidad
<b>Posgrado</b> <sup>18</sup>		
313	Programas educativos con registro en el SNP	
6,689	91.6%	Matrícula en PE en el SNP
208	Programas educativos registrados en el PNPC	
4,777	65.4%	Matrícula en PE en el PNPC <sup>19</sup>

<sup>14</sup> Fuente: Sistema de Educación Media Superior, Coordinación General de Planeación y Evaluación. Corte a : 31 de octubre de 2024. Notas: Se consideran de calidad sólo los planteles evaluados en los niveles I, II y III que pertenecen al PC-SINEMS. A partir del 12 de abril de 2019 se presentó la última actualización de los planteles miembros del Padrón de Calidad del Sistema Nacional de Educación Media Superior (PC-SINEMS) por parte del COPEEMS, el cual fue ya disuelto. Debido a lo anterior, el PC-SINEMS se mantiene desde esa fecha sin cambio en el número de planteles acreditados o nivel de acreditación.

<sup>15</sup> Fuente: Para matrícula se consultaron los cuestionarios 911 SEP-ANUIES-INEGI de inicio de ciclo escolar 2023-2024. Corte a: septiembre de 2023.

<sup>16</sup> Fuente: Coordinación General Académica y de Innovación, Coordinación de Desarrollo Académico. Corte a: 31 de octubre de 2024.

<sup>17</sup> Fuente: Para matrícula se consultaron los cuestionarios 911 SEP-ANUIES-INEGI de inicio de ciclo escolar 2023-2024. Corte a: septiembre de 2023. Nota: Un PE se considera como un programa de calidad cuando tiene acreditación internacional, evaluación nivel 1 de CIEES, acreditación por COPAES, o tiene nivel de rendimiento académico 1, 2 o 1 plus en el Padrón de Alto Rendimiento (PAR) de CENEVAL; el porcentaje se calcula respecto a la matrícula en programas evaluables.

<sup>18</sup> Fuente: Coordinación General de Investigación, Posgrado y Vinculación. Corte a: 31 de octubre de 2024. Notas: Para matrícula se consultaron los cuestionarios 911 SEP-ANUIES-INEGI de inicio de ciclo escolar 2023-2024. Corte a: septiembre de 2023. Los programas educativos de posgrado de la Universidad de Guadalajara que están registrados en SNP permiten a los alumnos participar en la Convocatoria de Becas Nacionales para la formación en áreas de atención prioritaria.

<sup>19</sup> Nota: El padrón del Programa Nacional de Posgrados de Calidad (PNPC) está en proceso de disolverse, sin embargo, los programas educativos de posgrado que tenían un nivel PNPC siguen con su vigencia.



INVESTIGACIÓN				Hombres	Mujeres
2,662	Total de investigadores <sup>20</sup>			1,475	1,187
0	Miembros del SNCA <sup>21</sup>			0	0
	0	Nivel II		0	0
2,137	83.4%	Miembros del SNII <sup>22</sup>		1,226	911
		564	Candidatos	280	284
		1,248	Nivel I	736	512
		248	Nivel II	152	96
		68	Nivel III	51	17
		9	Excelencia (Emérito)	7	2
2,566	67.7%	PTC con perfil deseable registrados en el PRODEP <sup>23</sup>		1,401	1,165
570	Cuerpos Académicos registrados en el PRODEP <sup>24</sup>				
	137	24.0%	Cuerpos Académicos Consolidados		
	194	34.0%	Cuerpos Académicos en Consolidación		
	239	41.9%	Cuerpos Académicos en Formación		
1,171	LGAC registradas en PRODEP <sup>25</sup>				
	318	De Cuerpos Académicos Consolidados			
	404	De Cuerpos Académicos en Consolidación			
	449	De Cuerpos Académicos en Formación			

<sup>20</sup> Fuente: Coordinación General de Recursos Humanos. Corte a: 31 de octubre de 2024.

<sup>21</sup> Fuente: Coordinación General de Investigación, Posgrado y Vinculación. Corte a: 31 de octubre de 2024.

<sup>22</sup> Ídem. Corte a: 31 de octubre de 2024. Nota: Se toman en cuenta únicamente PTC que son miembros del SNII cuya carta de reconocimiento está con la Universidad de Guadalajara. Se calcula el porcentaje de PTC adscritos al SNII, con respecto al total de PTC con doctorado en centros universitarios y AG.

<sup>23</sup> Fuente: Coordinación General Académica y de Innovación, Coordinación de Desarrollo Académico. Corte a: 31 de octubre de 2024. Nota: Se calcula el porcentaje de PTC con perfil PRODEP, con respecto al total de PTC con posgrado en centros universitarios y AG.

<sup>24</sup> Ídem. Corte a: 31 de octubre de 2024.

<sup>25</sup> Ídem. Corte a: 31 de octubre de 2024.

INTERNACIONALIZACIÓN Y COOPERACIÓN <sup>26</sup>				
<i>Convenios de colaboración académica <sup>27</sup></i>			<i>Nacionales</i>	<i>Internacionales</i>
<b>741</b>	<b>Convenios con otras universidades</b>		<b>276</b>	<b>465</b>
	Generales		202	260
	Específicos		74	205
<i>Asociaciones y redes</i>			<i>Nacionales</i>	<i>Internacionales</i>
<b>92</b>	<b>Asociaciones y redes de colaboración en que participa la UdeG</b>		<b>32</b>	<b>60</b>
	Asociaciones		16	21
	Redes de colaboración		16	39
<i>Estancias académicas semestrales de estudiantes</i>			<i>Nacional</i>	<i>Internacional</i>
<b>397</b>	<b>Estudiantes entrantes (Estudiantes externos)</b>		<b>174</b>	<b>223</b>
	124	Hombres	57	67
	273	Mujeres	117	156
<b>315</b>	<b>Estudiantes salientes (Estudiantes UdeG)</b>		<b>15</b>	<b>300</b>
	97	Hombres	7	90
	218	Mujeres	8	210
<i>Acciones profesionalizantes e interculturales de estudiantes <sup>28</sup></i>			<i>Nacional</i>	<i>Internacional</i>
<b>6</b>	<b>Estudiantes entrantes (Estudiantes externos)</b>		<b>0</b>	<b>6</b>
	3	Hombres	0	3
	3	Mujeres	0	3
<b>1,516</b>	<b>Estudiantes salientes (Estudiantes UdeG)</b>		<b>1,488</b>	<b>28</b>
	635	Hombres	619	16
	881	Mujeres	869	12
<i>Acciones de internacionalización del personal universitario <sup>29</sup></i>			<i>Nacional</i>	<i>Internacional</i>
<b>4</b>	<b>Personal universitario académico entrante (Externo)</b>		<b>0</b>	<b>4</b>
	2	Hombres	0	2
	2	Mujeres	0	2
<b>86</b>	<b>Personal universitario académico saliente (UdeG)</b>		<b>83</b>	<b>3</b>
	38	Hombres	37	1
	48	Mujeres	46	2
<b>8</b>	<b>Personal universitario administrativo entrante (Externo)</b>		<b>5</b>	<b>3</b>
	1	Hombres	1	0
	7	Mujeres	4	3
<b>100</b>	<b>Personal universitario administrativo saliente (UdeG)</b>		<b>93</b>	<b>7</b>
	34	Hombres	33	1
	66	Mujeres	60	6

<sup>26</sup> Fuente: Coordinación General Académica y de Innovación, Coordinación de Internacionalización. Corte a : 31 de octubre de 2024. Nota: Los datos reportados corresponden a las acciones de internacionalización que gestiona directamente la Coordinación de Internacionalización.

<sup>27</sup> Nota: Los convenios de colaboración académica hacen referencia a aquellos que implican derechos y/o obligaciones entre la Universidad de Guadalajara y las asociaciones, consorcios, gobiernos locales e internacionales, instituciones de educación superior, redes de colaboración, etc.; bajo las siguientes modalidades: asesoría técnica, asesoría o elaboración de tesis, contrato de comodato, donación, educación a distancia, intercambio de estudiantes, intercambio de material e información, intercambio de material audiovisual, intercambio de personal académico, prácticas profesionales, prestación de servicios, prestación de servicio social, programas académicos de docencia, organización de cursos, simposios, diplomados, etc. proyectos de investigación, publicaciones conjuntas, servicios de interconexión de redes de teleinformática y cómputo, vinculación y difusión cultural.

<sup>28</sup> Nota: Las acciones profesionalizantes e interculturales de estudiantes hacen referencia a las prácticas profesionales, estancias académicas (cortas), estancias de investigación, certificaciones, diplomados, congresos, seminarios, cursos de verano/invierno, etc.

<sup>29</sup> Nota: Las acciones de internacionalización hacen referencia a aquellas realizadas por convenios de cooperación académica, acuerdos de reciprocidad, así como a las independientes. El personal universitario hace referencia al personal académico y administrativo.



31 de octubre 2024

UNIVERSITARIOS BENEFICIADOS CON BECAS Y APOYOS			
Total	Hombres	Mujeres	Becas y apoyos externos
3,145	1,557	1,588	Becarios de posgrado vigentes por el CONAHCYT <sup>30</sup>
	120	181	Especialidad
	839	837	Maestría
	598	570	Doctorado
0	0	0	Becas vigentes para estudio de posgrado PRODEP <sup>31</sup>
	0	0	Becas a programas nacionales
	0	0	Becas a programas extranjeros

RECURSOS HUMANOS <sup>32</sup>			
Total	Hombres	Mujeres	
28,104	14,318	13,786	Total en la Red Universitaria
17,442	9,418	8,024	Total del personal académico
2,038	1,148	890	Docentes de tiempo completo
343	210	133	Docentes de medio tiempo
2,658	1,472	1,186	Investigadores de tiempo completo
4	3	1	Investigadores de medio tiempo
1,131	547	584	Técnicos de tiempo completo
476	237	239	Técnicos de medio tiempo
10,792	5,801	4,991	Profesores de asignatura
10,662	4,900	5,762	Total del personal administrativo
2,743	1,358	1,385	Mandos medios y superiores
5,484	2,479	3,005	Sindicalizados
2,435	1,063	1,372	Confianza

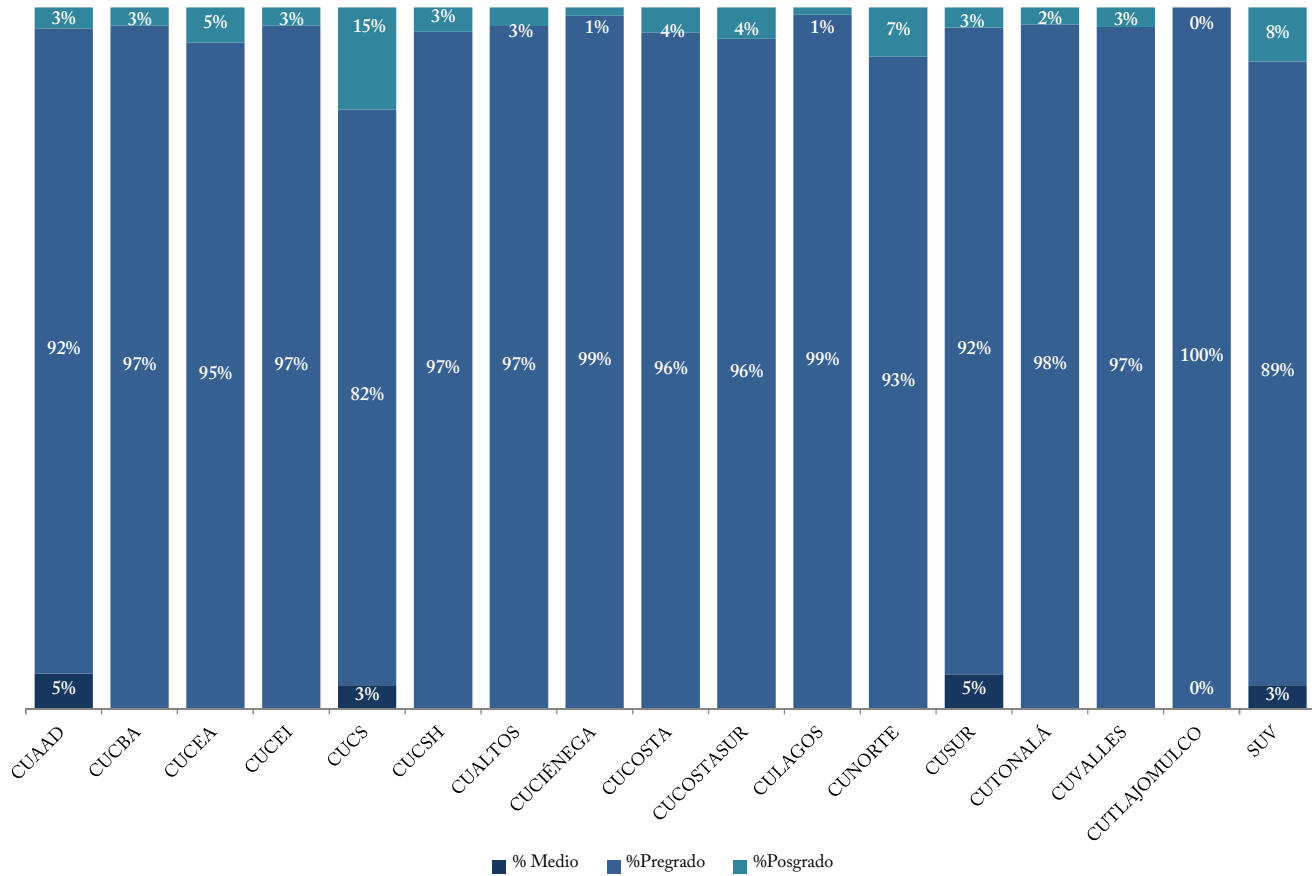
<sup>30</sup> Fuente: Coordinación General de Investigación, Posgrado y Vinculación. Nota: Se presenta el conteo de los becarios de posgrado vigentes por el CONAHCyT con fecha de corte al 31 de octubre de 2024. Las becas pueden cambiar de un mes a otro debido a la vigencia de las mismas que determina el CONAHCyT.

<sup>31</sup> Fuente: Coordinación General Académica y de Innovación, Coordinación de Desarrollo Académico. Corte a: 31 de octubre de 2024. Nota: A partir de agosto, no se cuentan con becarios vigentes de PRODEP en la UdeG, debido a que el último becario vigente de la convocatoria 2020 concluyó su periodo en julio del presente año. Cabe señalar que, a partir de 2021, el apoyo para estudios de posgrado de alta calidad ya no está dirigido a la Dirección General de Educación Superior Universitaria e Intercultural, dependencia a la que está adscrita esta Casa de Estudios

<sup>32</sup> Fuente: Coordinación General de Recursos Humanos. Corte a: 31 de octubre de 2024. Nota: Unidad de medida: Personas/plazas. Se contabilizan plazas pagables tales como interinos, titulares en licencia con goce, etc. El conteo consiste en personas por función, una persona puede desempeñar más de una función siempre y cuando la suma de la carga horaria semanal no exceda 48 horas.

PRINCIPALES INDICADORES POR ENTIDAD UNIVERSITARIA  
MATRÍCULA POR NIVEL EDUCATIVO <sup>33</sup>

31 de octubre 2024



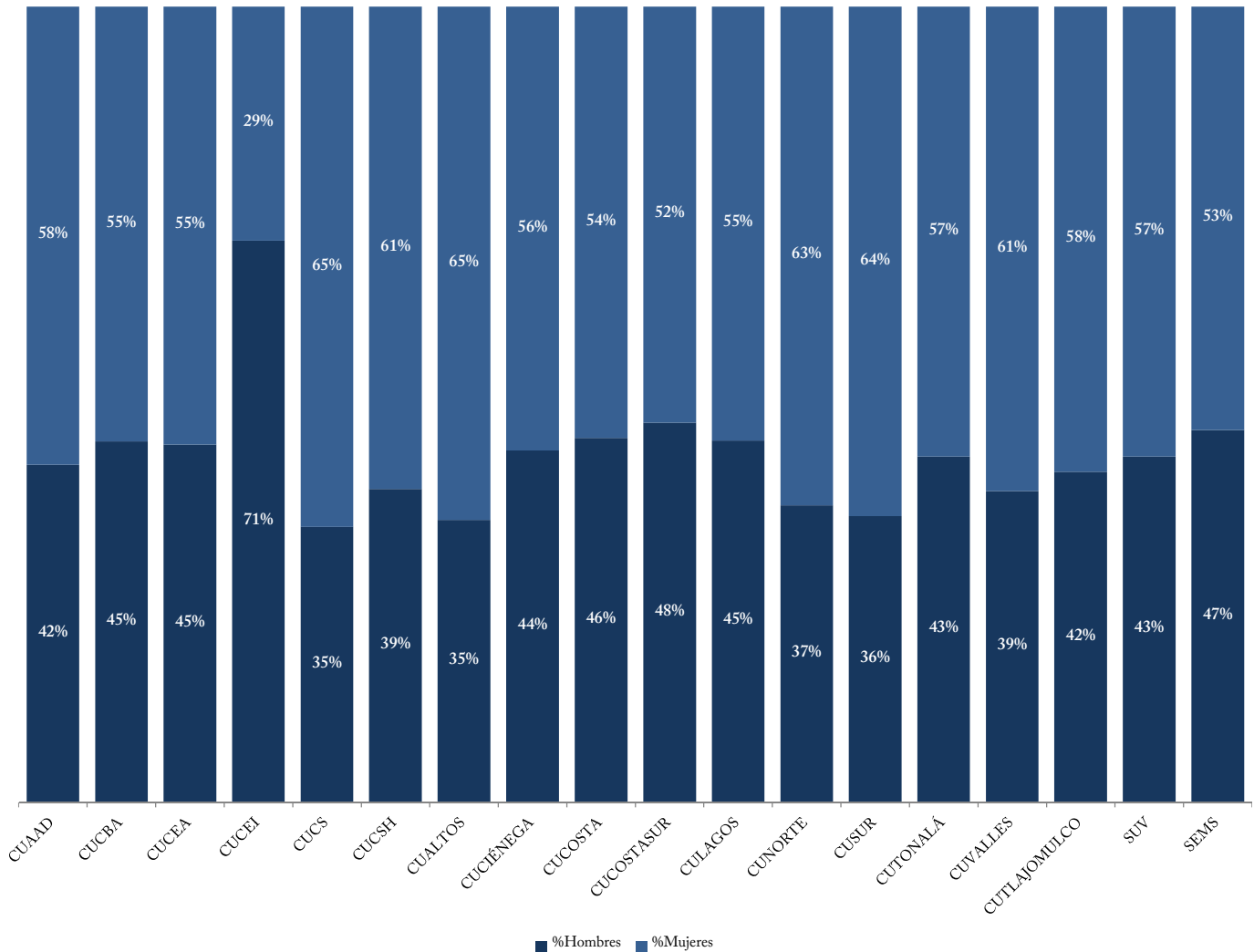
Nivel	CUAAD	CUCBA	CUCEA	CUCEI	CUCS	CUCSH	CUALTOS	CUCIÉNEGA	CUCOSTA	CUCOSTASUR	CULAGOS	CUNORTE	CUSUR	CUTONALÁ	CUVALLES	CUTLAJOMULCO	SUV
Matricula	8,089	7,159	23,123	18,735	19,581	12,599	4,480	5,897	7,270	4,002	2,866	3,917	7,412	8,991	4,877	2,747	5,708
Medio	404	-	-	-	645	-	-	-	-	-	-	-	363	-	-	-	191
Pregrado	7,441	6,973	21,960	18,245	16,089	12,165	4,361	5,827	7,012	3,823	2,836	3,642	6,835	8,775	4,741	2,747	5,077
TSU	-	-	32	44	1,340	-	-	-	-	153	-	-	-	-	-	-	-
Lic.	7,441	6,973	21,928	18,201	14,749	12,165	4,361	5,827	7,012	3,670	2,836	3,642	6,835	8,775	4,741	2,747	5,077
Posgrado	244	186	1,163	490	2,847	434	119	70	258	179	30	275	214	216	136	0	440
Esp.	-	6	-	-	2,284	-	80	-	41	-	-	-	34	-	-	-	-
Mtria.	185	129	960	309	245	284	9	50	132	159	12	275	118	83	113	-	394
Doc.	59	51	203	181	318	150	30	20	85	20	18	-	62	133	23	-	46

<sup>33</sup> Fuente: Cuestionarios 911 SEP-ANUIES-INEGI de inicio de cursos ciclo escolar 2023-2024. Corte a: Septiembre de 2023. Nota: El conteo no incluye a los 188,085 alumnos de nivel medio superior en el SEMS. Los datos descritos para SUV son los oficiales reportados en la Estadística 911 para el ciclo 2023-2024, cabe señalar que el SUV fue disuelto mediante dictamen: I/2024/135 motivo por el cual pasara a estar inactivo a partir del ciclo 2024-2025.



MATRÍCULA POR SEXO<sup>34</sup>

31 de octubre 2024

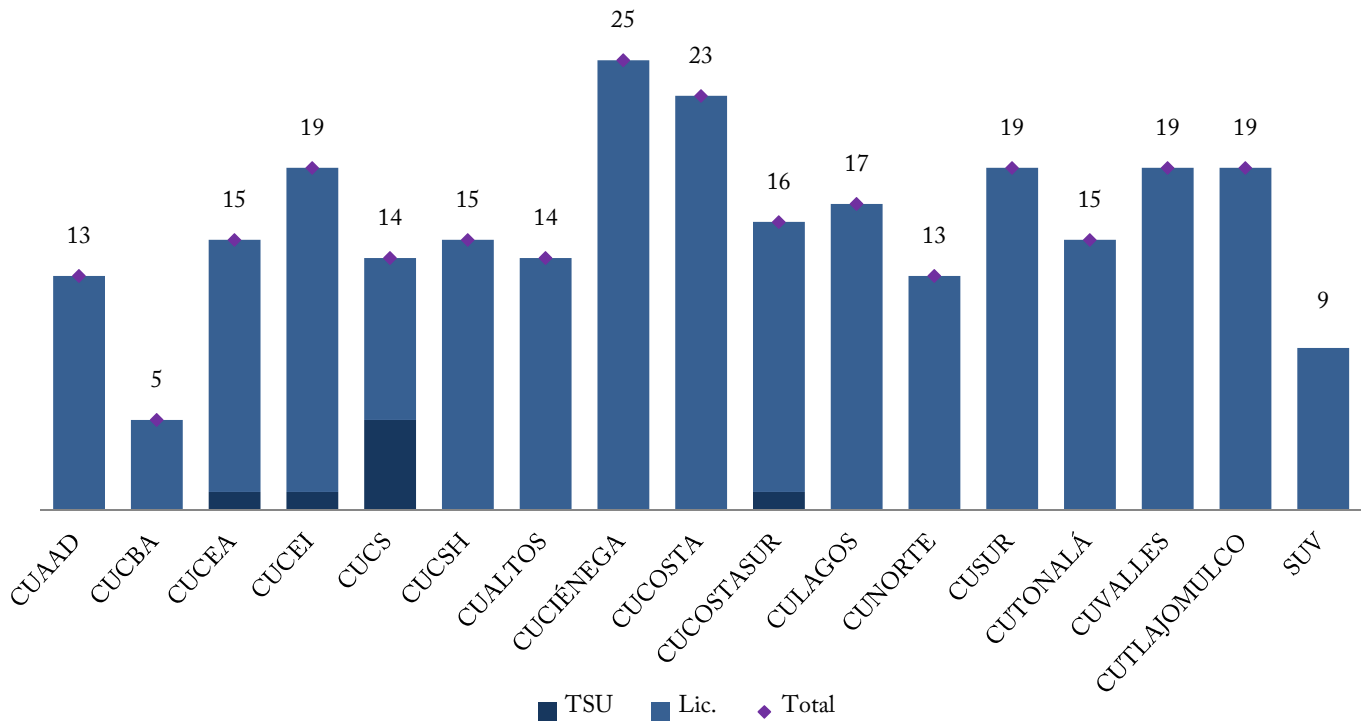


Nivel/Sexo	CUAAD	CUCBA	CUCEA	CUCEI	CUCS	CUCSH	CUALTOS	CUCIÉNEGA	CUCOSTA	CUCOSTASUR	CULAGOS	CUNORTE	CUSUR	CUTONALÁ	CUVALLES	CUTLAJOMULCO	SUV	SEMS
Medio	404	-	-	-	645	-	-	-	-	-	-	-	363	-	-	-	191	188,085
Hombre	271	-	-	-	171	-	-	-	-	-	-	-	97	-	-	-	81	88,003
Mujer	133	-	-	-	474	-	-	-	-	-	-	-	266	-	-	-	110	100,082
Superior	7,685	7,159	23,123	18,735	18,936	12,599	4,480	5,897	7,270	4,002	2,866	3,917	7,049	8,991	4,877	2,747	5,517	-
Hombre	3,163	3,248	10,391	13,223	6,609	4,962	1,590	2,607	3,330	1,910	1,304	1,463	2,568	3,908	1,909	1,141	2,400	-
Mujer	4,522	3,911	12,732	5,512	12,327	7,637	2,890	3,290	3,940	2,092	1,562	2,454	4,481	5,083	2,968	1,606	3,117	-

<sup>34</sup> Fuente: Cuestionarios 911 SEP-ANUIES-INEGI de inicio de cursos ciclo escolar 2023-2024. Corte a: Septiembre de 2023. Nota: Los datos descritos para SUV son los oficiales reportados en la Estadística 911 para el ciclo 2023-2024, cabe señalar que el SUV fue disuelto mediante dictamen: I/2024/135 motivo por el cual pasara a estar inactivo a partir del ciclo 2024-2025.

31 de octubre 2024

PROGRAMAS DE TSU Y LICENCIATURA QUE CUENTAN CON REGISTRO DE MATRÍCULA <sup>35</sup>

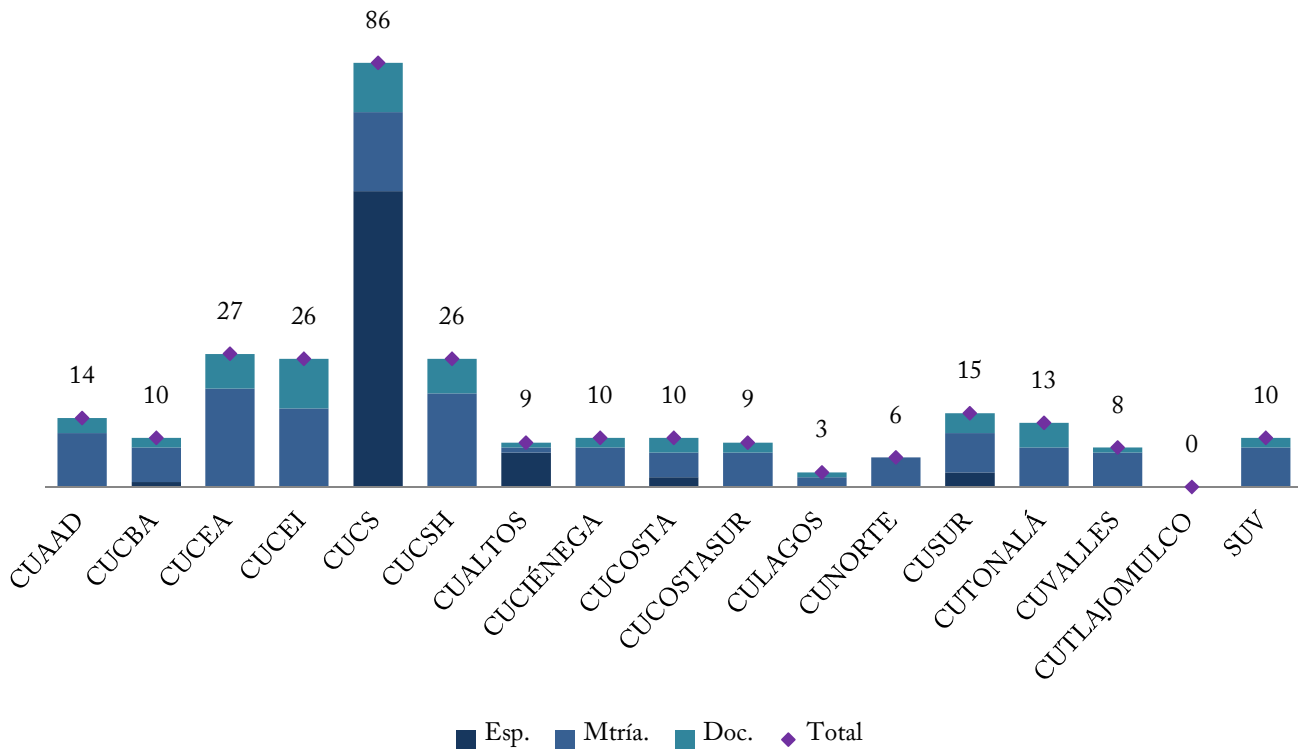


Nivel	CUAAD	CUCBA	CUCEA	CUCEI	CUCS	CUCSH	CUALTOS	CUCIÉNEGA	CUCOSTA	CUCOSTASUR	CULAGOS	CUNORTE	CUSUR	CUTONALÁ	CUVALLES	CUTLAJOMULCO	SUV
TSU	-	-	1	1	5	-	-	-	-	1	-	-	-	-	-	-	-
Lic.	13	5	14	18	9	15	14	25	23	15	17	13	19	15	19	19	9

<sup>35</sup> Fuente: Cuestionarios 911 SEP-ANUIES-INEGI de inicio de cursos ciclo escolar 2023-2024. Corte a: Septiembre de 2023. Notas: No todos los programas educativos que cuentan con dictamen vigente son ofertados, el conteo está realizado por sedes. En esta oferta no están incluidos los programas educativos de nivel Profesional Medio y Nivelación. Los datos descritos para SUV son los oficiales reportados en la Estadística 911 para el ciclo 2023-2024, cabe señalar que el SUV fue disuelto mediante dictamen: I/2024/135 motivo por el cual pasara a estar inactivo a partir del ciclo 2024-2025.

31 de octubre 2024

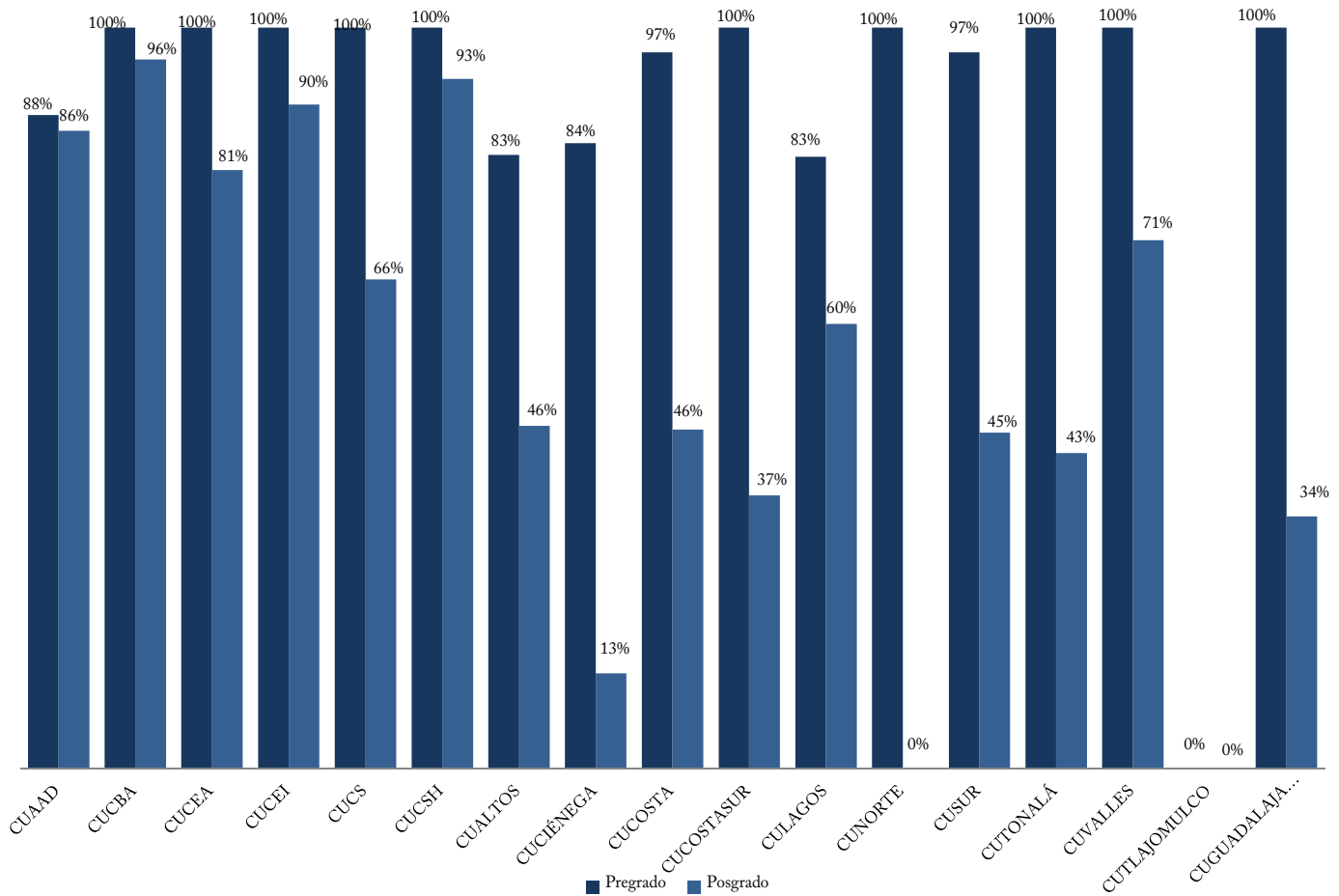
PROGRAMAS DE POSGRADO QUE CUENTAN CON REGISTRO DE MATRÍCULA <sup>36</sup>



Nivel	CUAAD	CUCBA	CUCEA	CUCEI	CUCS	CUCSH	CUALTOS	CUCIÉNEGA	CUCOSTA	CUCOSTASUR	CULAGOS	CUNORTE	CUSUR	CUTONALÁ	CUVALLES	CUTLAJOMULCO	SUV
Esp.	-	1	-	-	60	-	7	-	2	-	-	-	3	-	-	-	-
Mtría.	11	7	20	16	16	19	1	8	5	7	2	6	8	8	7	-	8
Doc.	3	2	7	10	10	7	1	2	3	2	1	-	4	5	1	-	2

<sup>36</sup> Fuente: Cuestionarios 911 SEP-ANUIES-INEGI de inicio de cursos ciclo escolar 2023-2024. Corte a: Septiembre de 2023. Nota: No todos los programas educativos que cuentan con dictamen vigente son ofertados, por lo que la suma de programas con registro de matrícula no coincide con el total de programas con dictamen vigente, el conteo es realizado por sede. Los datos descritos para SUV son los oficiales reportados en la Estadística 911 para el ciclo 2023-2024, cabe señalar que el SUV fue disuelto mediante dictamen: I/2024/135 motivo por el cual pasara a estar inactivo a partir del ciclo 2024-2025.

**PORCENTAJE DE MATRÍCULA EN PROGRAMAS DE CALIDAD**



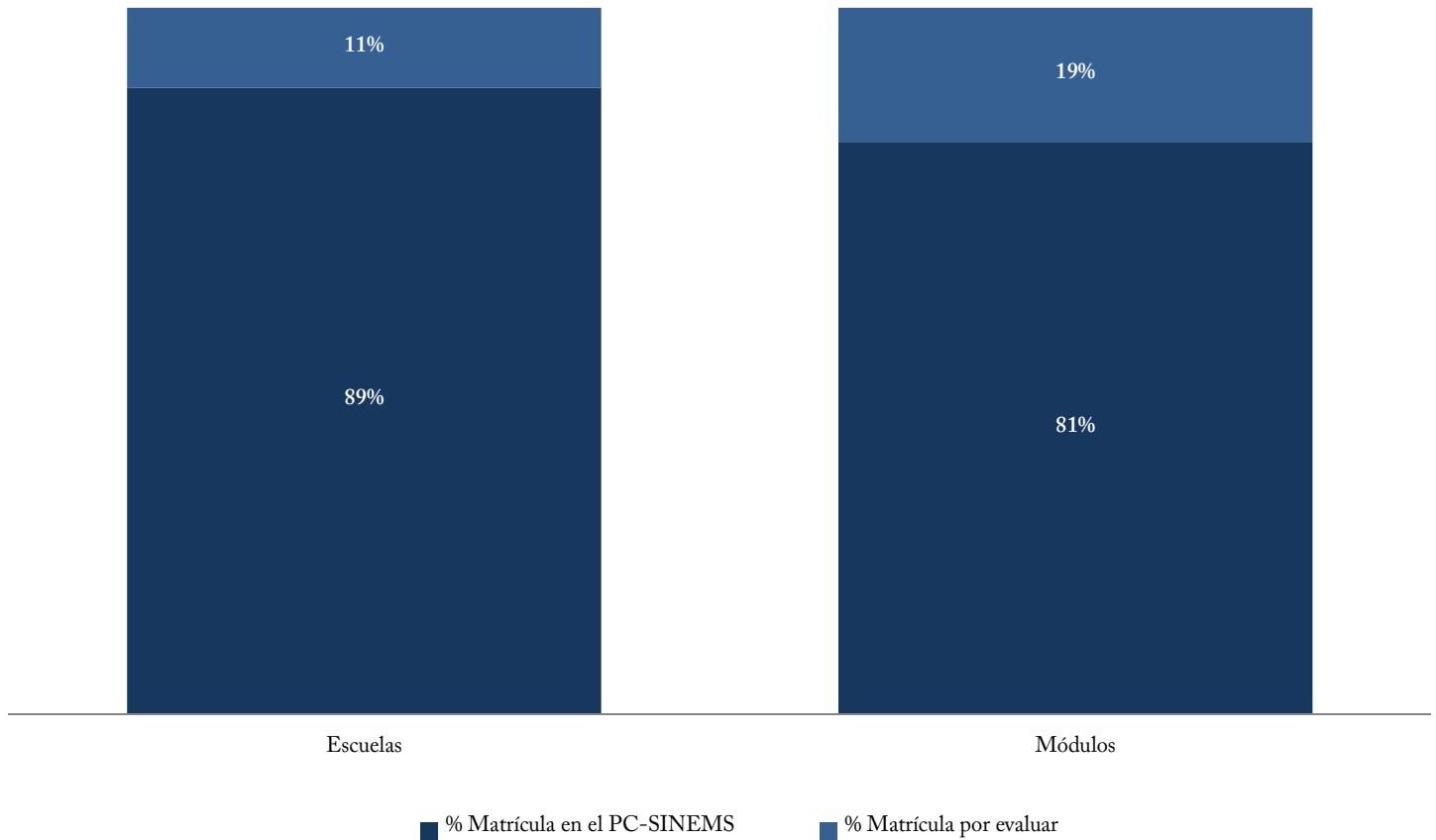
	CUAAD	CUCBA	CUCEA	CUCEI	CUCS	CUCSH	CUALTOS	CUCIÉNEGA	CUCOSTA	CUCOSTASUR	CULAGOS	CUNORTE	CUSUR	CUTONALÁ	CUVALLES	CUTLAJOMULCO	CUGUADALAJARA
Pregrado <sup>37</sup>	88.2%	100.0%	100.0%	100.0%	100.0%	100.0%	82.8%	84.4%	96.6%	100.0%	82.6%	100.0%	96.7%	100.0%	100.0%	0.0%	100.0%
Posgrado <sup>38</sup>	86.1%	95.7%	80.8%	89.6%	66.0%	93.1%	46.2%	12.9%	45.7%	36.9%	60.0%	0.0%	45.3%	42.6%	71.3%	0.0%	34.0%

<sup>37</sup> Fuentes: Calidad, Coordinación General Académica y de Innovación, Coordinación de Desarrollo Académico. Corte a 31 de octubre de 2024. Matrícula, Cuestionarios 911 SEP-ANUIES-INEGI de inicio de cursos ciclo escolar 2023-2024. Corte a septiembre de 2023. Nota: Se considera como un programa de calidad cuando tiene acreditación internacional, evaluación nivel 1 de CIEES, acreditación por COPAES, o programas con nivel de rendimiento académico nivel 1, 2 y 1 plus en el Padrón de Alto Rendimiento (PAR) de CENEVAL, el porcentaje se calcula respecto a la matrícula en programas evaluables. La matrícula de calidad de la Nivelación de la Licenciatura en Enfermería de CUCS se incluye en la matrícula de la Licenciatura en Enfermería del mismo Centro Universitario. Asimismo, la matrícula de calidad de la Nivelación de la Licenciatura en Trabajo social de CUCSH se incluye en la matrícula de la Licenciatura de Trabajo Social del mismo Centro Universitario.

<sup>38</sup> Fuente: Calidad, Coordinación General de Investigación, Posgrado y Vinculación. Corte a 31 de octubre de 2024. Matrícula, Cuestionarios 911 SEP-ANUIES-INEGI de inicio de cursos ciclo escolar 2023-2024. Corte a septiembre de 2023. Nota: El padrón del Programa Nacional de Posgrados de Calidad (PNPC) está en proceso de disolverse. Sin embargo, los programas educativos de posgrado que tenían un nivel PNPC siguen con su vigencia en estatus de calidad.

31 de octubre 2024

**MATRÍCULA EN PLANTELES QUE PERTENECEN AL PC-SINEMS (antes SNB) <sup>39</sup>**



	Nivel I <sup>40</sup>	Nivel II	Nivel III	Matrícula en el PC-SINEMS	Matrícula en Educación Media Superior <sup>41</sup>
Escuelas	73,353	45,827	23,216	142,396	160,472
Módulos	7,843	13,999	531	22,373	27,613
UdeG	81,196	59,826	23,747	164,769	188,085

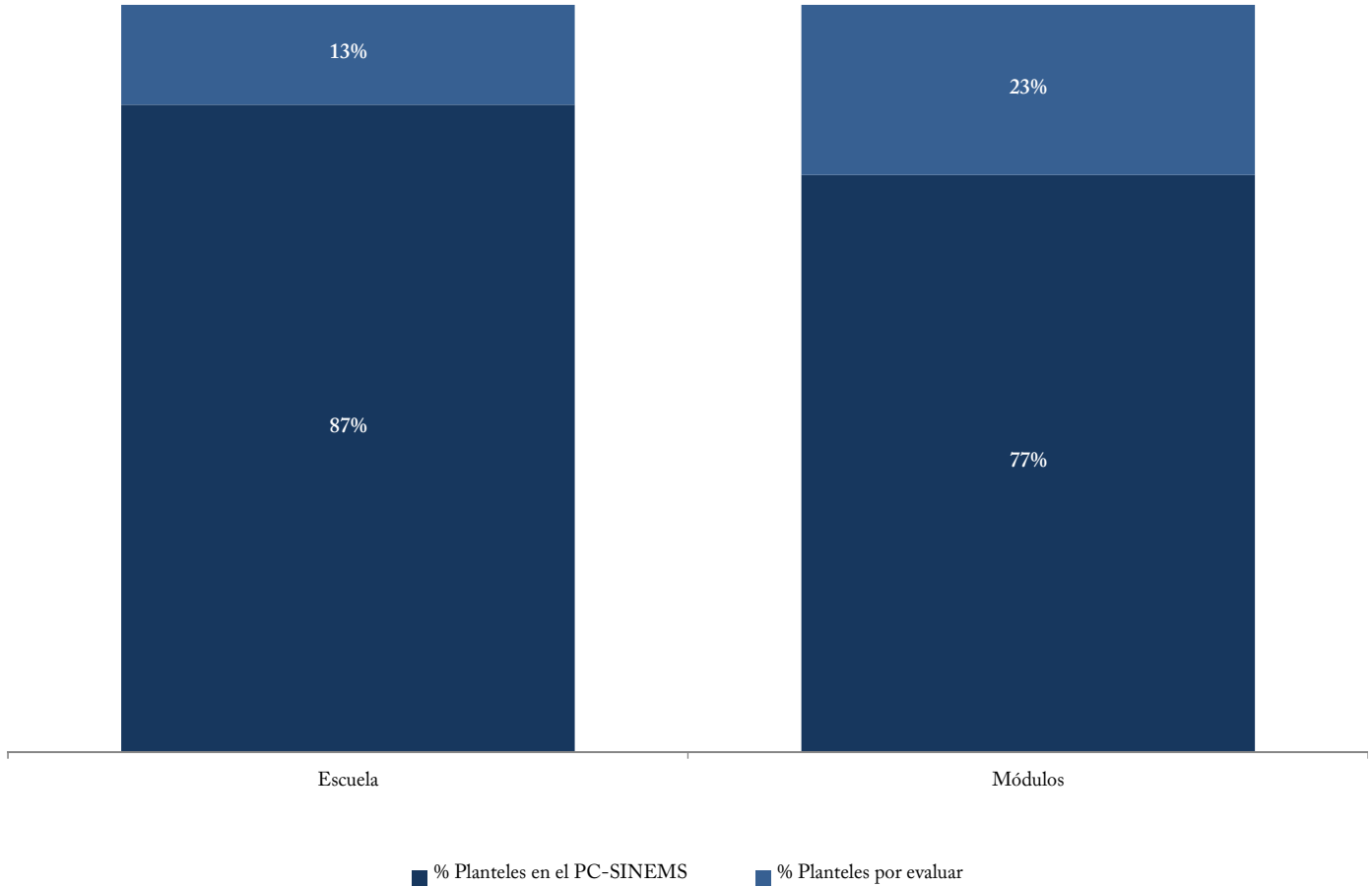
<sup>39</sup> Fuente: Calidad, Sistema de Educación Media Superior. Matrícula, Cuestionarios 911 SEP-ANUIES-INEGI de inicio de cursos ciclo escolar 2023-2024. Corte a: septiembre de 2023.

Nota: A partir del 12 de abril de 2019 se presentó la última actualización de los planteles miembros del Padrón de Calidad del Sistema Nacional de Educación Media Superior (PC-SINEMS) por parte del COPEEMS, el cual fue ya disuelto. Debido a lo anterior, el PC-SINEMS se mantiene desde esa fecha sin cambio en el número de planteles acreditados o nivel de acreditación

<sup>40</sup> Nota: El PC-SINEMS considera plantel al domicilio legal que cuenta con la autorización correspondiente, instalaciones físicas necesarias, el personal y los elementos idóneos para operar los PE mediante tecnologías de la información y la comunicación (TIC) y tecnologías para el aprendizaje y el conocimiento (TAC), razón por la cual no se consideran los 191 alumnos del bachillerato en línea.

<sup>41</sup> Fuente: Cuestionarios 911 SEP-ANUIES-INEGI de inicio de cursos ciclo escolar 2023-2024. Corte a: Septiembre de 2023. Notas: No se consideran a los 1,412 alumnos en centros universitarios de nivel medio superior.

PLANTELES QUE PERTENECEN AL PC-SINEMS antes (SNB) <sup>42</sup>



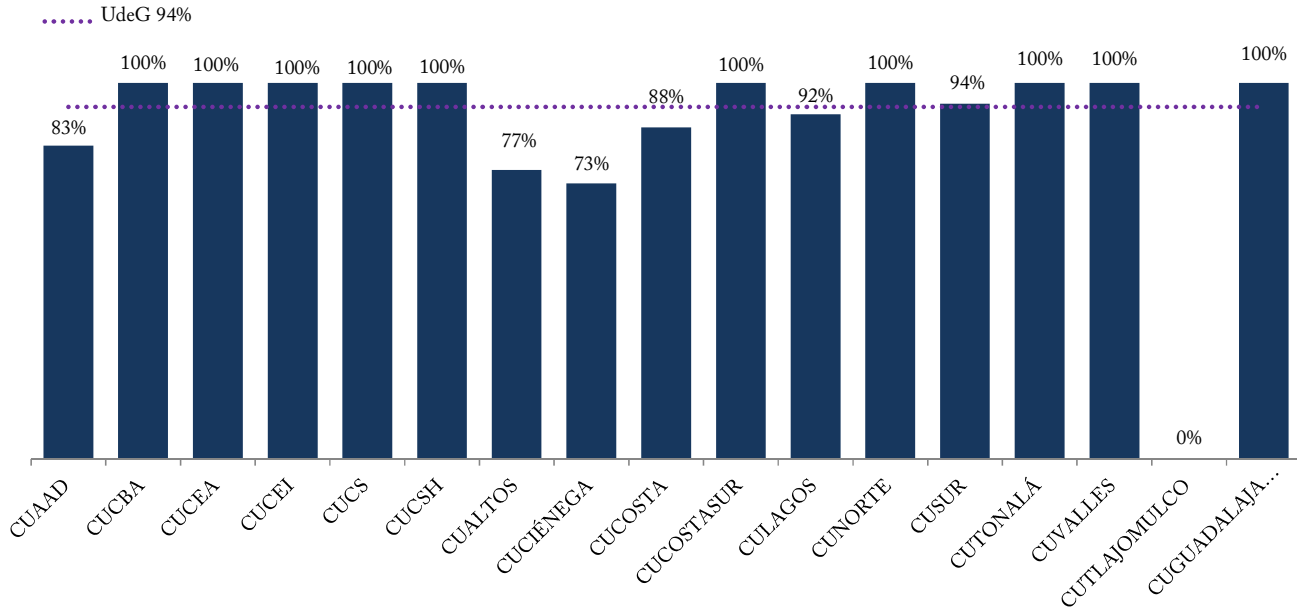
	Nivel I <sup>43</sup>	Nivel II	Nivel III	Total de Planteles en el PC-SINEMS	Total de Planteles de Educación Media Superior <sup>44</sup>
Escuela	35	23	7	65	75
Módulos	29	45	4	78	101
UdeG	64	68	11	143	176

<sup>42</sup> Fuente: Sistema de Educación Media Superior. Corte a: 31 de octubre de 2024. Nota: A partir del 12 de abril de 2019 se presentó la última actualización de los planteles miembros del Padrón de Calidad del Sistema Nacional de Educación Media Superior (PC-SINEMS) por parte del COPEEMS, el cual fue ya disuelto. Debido a lo anterior, el PC-SINEMS se mantiene desde esa fecha sin cambio en el número de planteles acreditados o nivel de acreditación.

<sup>43</sup> Nota: El PC-SINEMS considera plantel al domicilio legal que cuenta con la autorización correspondiente, instalaciones físicas necesarias, el personal y los elementos idóneos para operar los PE mediante tecnologías de la información y la comunicación (TIC) y tecnologías para el aprendizaje y el conocimiento (TAC), razón por la cual no se considera el bachillerato en línea.

<sup>44</sup> Fuente: Sistema de Educación Media Superior. Corte a: 31 de octubre de 2024.

PE DE TSU Y LICENCIATURA EVALUADOS<sup>45</sup> EN NIVEL 1 POR CIEES, ACREDITADOS POR COPAES, CON ACREDITACIÓN INTERNACIONAL Y EN EL PAR DE CENEVAL



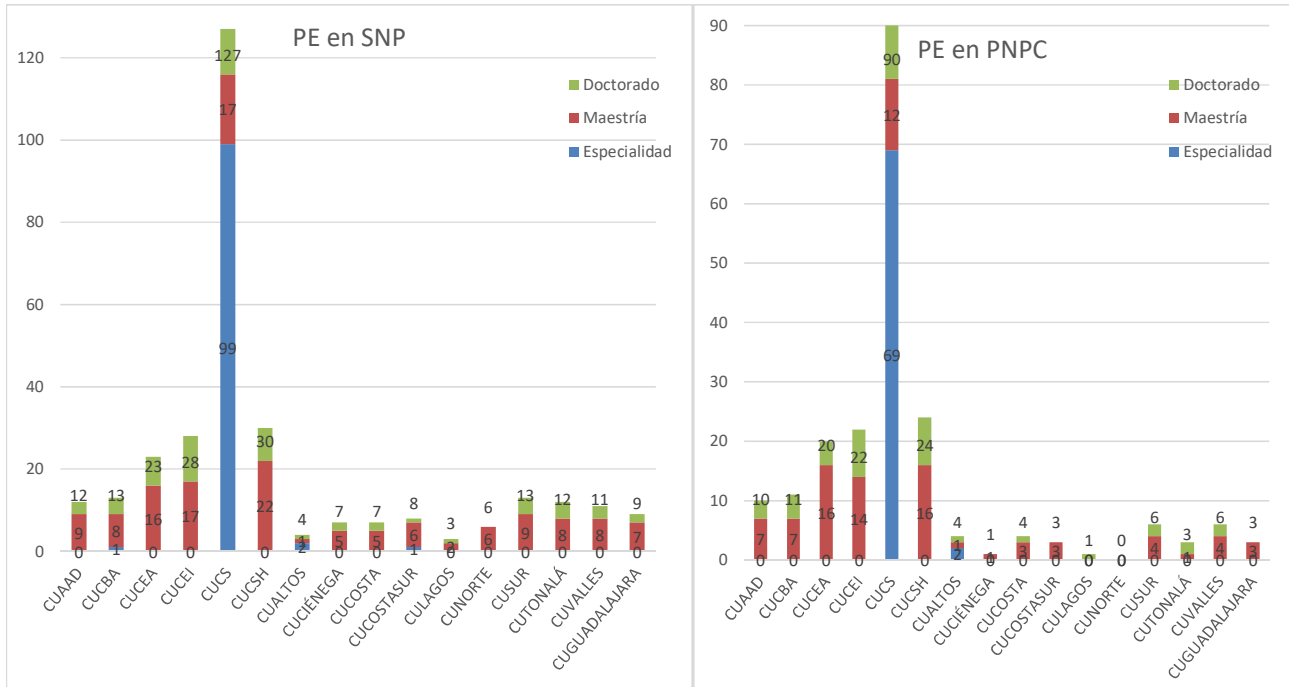
	CUAAD	CUCBA	CUCEA	CUCEI	CUCS	CUCSH	CUALTOS	CUCIÉNEGA	CUCOSTA	CUCOSTASUR	CULAGOS	CUNORTE	CUSUR	CUTONALÁ	CUVALLES	CUTLAJOMULCO	CUGUADALAJARA	TOTAL
Nivel 1 CIEES	1	0	0	0	7	0	1	0	1	3	6	5	3	12	3	0	2	44
Acreditación COPAES	9	4	11	17	5	13	4	10	10	12	5	4	12	2	11	0	4	133
Acreditación Internacional	0	1	1	1	9	1	2	1	2	2	1	1	3	1	2	0	3	31
PAR CENEVAL	1	3	10	8	5	3	10	1	4	3	0	0	10	3	3	0	0	64
PE de Calidad General <sup>46</sup>	10	5	11	17	12	14	10	11	15	15	11	10	17	14	14	0	6	192
PE de Calidad Nacional <sup>47</sup>	10	5	11	17	12	14	10	10	13	15	11	9	17	14	14	0	6	188

<sup>45</sup> Fuente: Coordinación General Académica y de Innovación, Coordinación de Desarrollo Académico. El conteo es por PE, diferenciando a las sedes. Corte a 31 de octubre de 2024.

<sup>46</sup> Ídem. Se considera como un programa de calidad general cuando tiene acreditación internacional, evaluación nivel 1 de CIEES, acreditación por COPAES, o programas con nivel de rendimiento académico nivel 1, 2 y 1 plus en el Padrón de Alto Rendimiento (PAR) de CENEVAL; el porcentaje se calcula respecto a los PE evaluables; un PE puede tener más de una acreditación.

<sup>47</sup> Ídem. Se considera como un programa de calidad nacional a aquel que cuenta con evaluación nivel 1 de CIEES, acreditación por COPAES, o con nivel de rendimiento académico 1, 2 y 1 plus en el Padrón de Alto Rendimiento (PAR) de CENEVAL; un PE puede tener más de una acreditación.

PE RECONOCIDOS POR EL SISTEMA NACIONAL DE POSGRADOS (SNP) Y POR EL PROGRAMA NACIONAL DE POSGRADOS DE CALIDAD (PNPC)<sup>48</sup>



	CUAAD	CUCBA	CUCEA	CUCEI	CUCS	CUCSH	CUALTOS	CUCIÉNEGA	CUCOSTA	CUCOSTASUR	CULAGOS	CUNORTE	CUSUR	CUTONALÁ	CUVALLES	CUGUADALAJARA
--	-------	-------	-------	-------	------	-------	---------	-----------	---------	------------	---------	---------	-------	----------	----------	---------------

PE en SNP

Especialidad	0	1	0	0	99	0	2	0	0	1	0	0	0	0	0	0
Maestría	9	8	16	17	17	22	1	5	5	6	2	6	9	8	8	7
Doctorado	3	4	7	11	11	8	1	2	2	1	1	0	4	4	3	2
<b>Total de PE en el SNP</b>	<b>12</b>	<b>13</b>	<b>23</b>	<b>28</b>	<b>127</b>	<b>30</b>	<b>4</b>	<b>7</b>	<b>7</b>	<b>8</b>	<b>3</b>	<b>6</b>	<b>13</b>	<b>12</b>	<b>11</b>	<b>9</b>

PE en PNPC

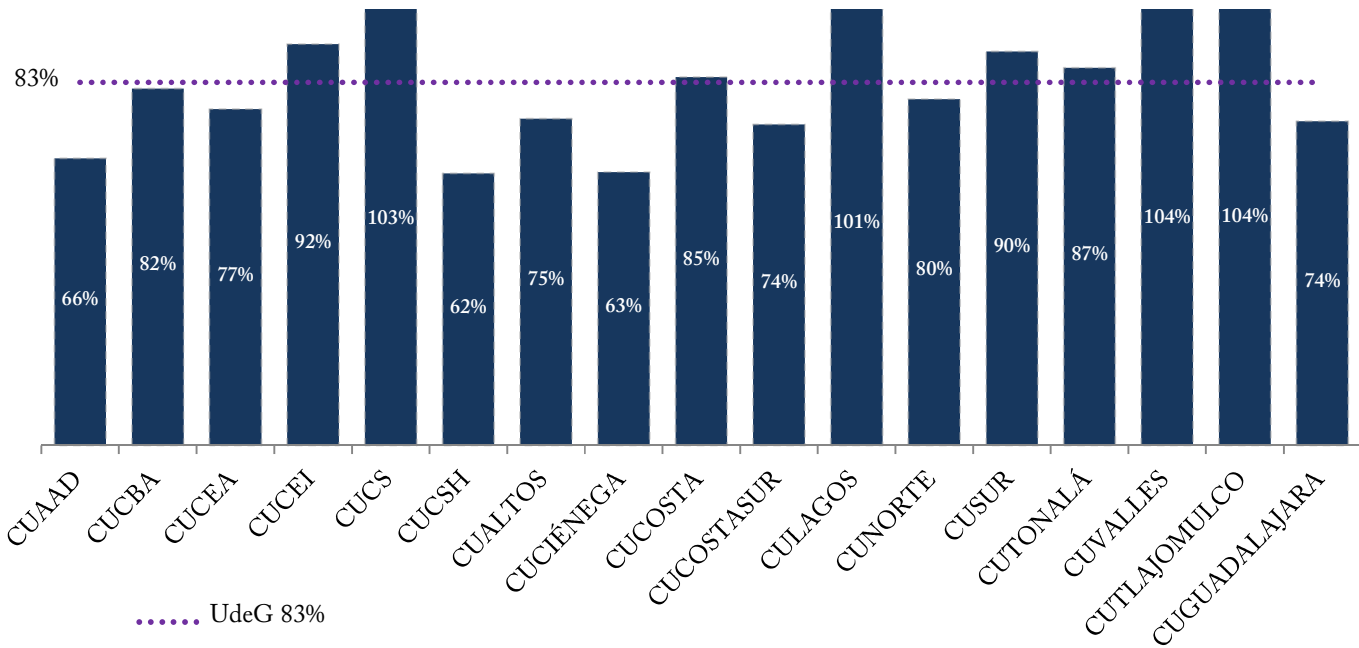
Especialidad	0	0	0	0	69	0	2	0	0	0	0	0	0	0	0	0
Maestría	7	7	16	14	12	16	1	1	3	3	0	0	4	1	4	3
Doctorado	3	4	4	8	9	8	1	0	1	0	1	0	2	2	2	0
<b>Total de PE en el PNPC</b>	<b>10</b>	<b>11</b>	<b>20</b>	<b>22</b>	<b>90</b>	<b>24</b>	<b>4</b>	<b>1</b>	<b>4</b>	<b>3</b>	<b>1</b>	<b>0</b>	<b>6</b>	<b>3</b>	<b>6</b>	<b>3</b>

<sup>48</sup> Fuente: Coordinación General de Investigación, Posgrado y Vinculación. Corte a: 31 de octubre de 2024. Nota: Los programas educativos de posgrado de la Universidad de Guadalajara han migrado al Sistema Nacional de Posgrados (SNP), cabe aclarar que el padrón del Programa Nacional de Posgrados de Calidad (PNPC) está en proceso de disolverse. Sin embargo, los programas educativos de posgrado que tenían un nivel PNPC siguen con su vigencia en estatus de calidad.



31 de octubre 2024

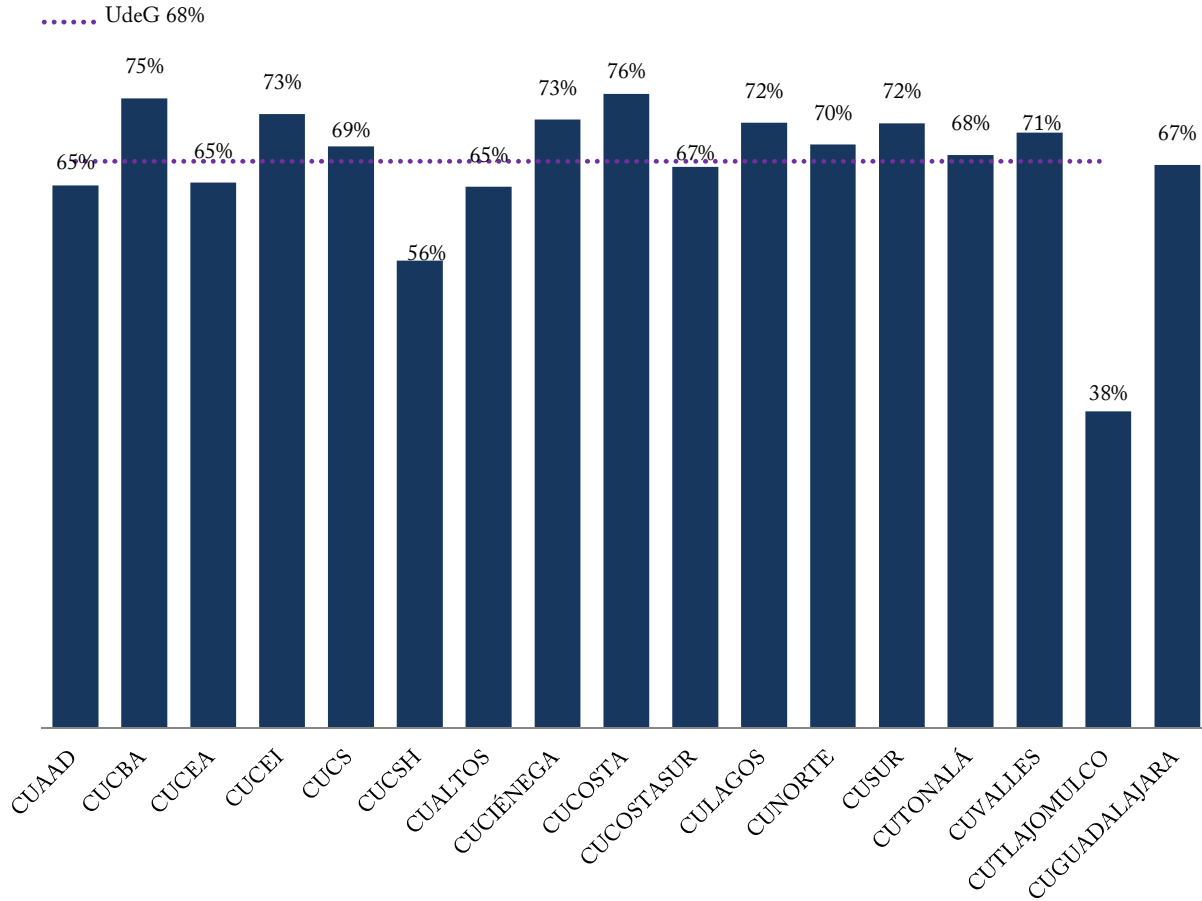
MIEMBROS DEL SNII POR NIVEL Y DEL SNCA <sup>49</sup>



Nivel	CUAAD	CUCBA	CUCEA	CUCEI	CUCS	CUCSH	CUALTOS	CUCIÉNEGA	CUCOSTA	CUCOSTASUR	CULAGOS	CUNORTE	CUSUR	CUTONALÁ	CUVALLES	CUTLAJOMULCO	CUGUADALAJARA	SEMS	AG
Candidato	26	31	69	69	87	56	10	16	20	27	16	12	23	28	31	16	16	10	1
Nivel I	26	107	98	222	191	128	38	55	48	49	48	20	43	73	76	7	17	1	1
Nivel II	12	21	20	48	49	42	6	4	7	7	8	3	9	4	4	2	2	0	0
Nivel III	0	9	9	14	18	13	0	1	2	1	0	0	1	0	0	0	0	0	0
Emérito	0	0	1	0	4	4	0	0	0	0	0	0	0	0	0	0	0	0	0
SNCA	0	0	0	0	0	0	0	0	0	0	0	0	0	0	0	0	0	0	0

<sup>49</sup> Fuentes: SNII, Coordinación General de Investigación , Posgrado y Vinculación; PTC con Doctorado, Coordinación General Académica y de Innovación, Coordinación de Desarrollo Académico, Sistema Unificado PRODEP. Corte a: 31 de octubre de 2024. Notas: La adscripción por CU se encuentra tal y como CONAHCyT la reconoce, para cambios de adscripción de CU, el investigador debe realizar un trámite de notificación, que es personal ante el CONAHCyT. Se calcula el porcentaje de PTC adscritos al SNII, con respecto al total de PTC con doctorado en centros universitarios, se consideran los estatus Activo, Activo Becado, Activo con Licencia, Activo en Comisión, Activo en Sabático. Actualmente CONAHCyT se encuentra en proceso de actualización de adscripción de CU a los miembros SNII del SUV ya que este fue disuelto mediante dictamen I/2024/135.

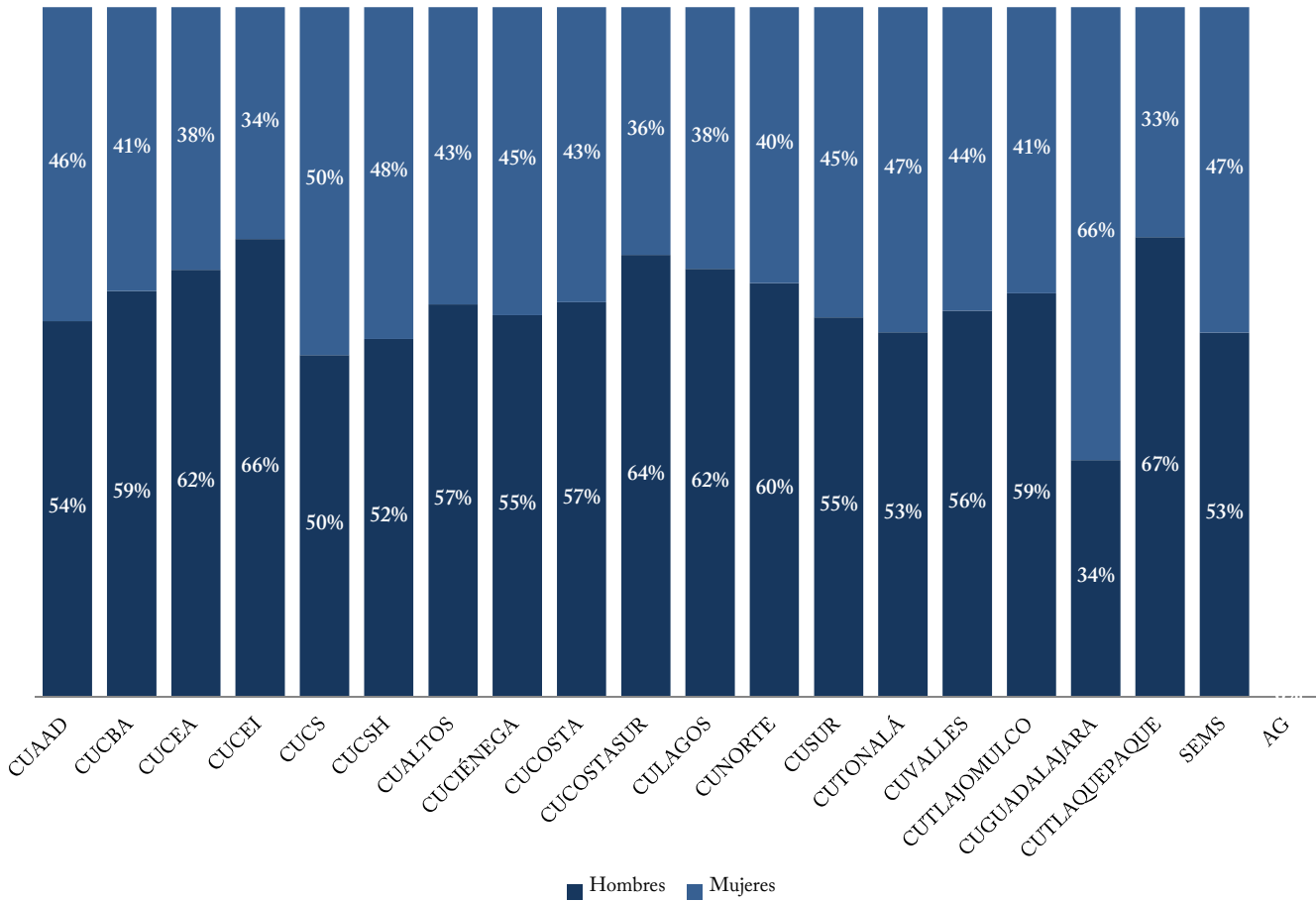
PTC CON PERFIL DESEABLE REGISTRADO ANTE PRODEP <sup>50</sup>



	CUAAD	CUCBA	CUCEA	CUCEI	CUCS	CUCSH	CUALTOS	CUCIÉNEGA	CUCOSTA	CUCOSTASUR	CULAGOS	CUNORTE	CUSUR	CUTONALÁ	CUVALLES	CUTLAJOMULCO	CUGUADALAJARA
Perfil PRODEP	120	219	253	375	353	310	77	120	100	116	68	53	99	113	106	14	70

<sup>50</sup> Fuente: Coordinación General Académica y de Innovación, Coordinación de Desarrollo Académico. Corte a: 31 de octubre de 2024. Nota: Se calcula el porcentaje de PTC con perfil PRODEP, con respecto al total de PTC con posgrado en Centros Universitarios.

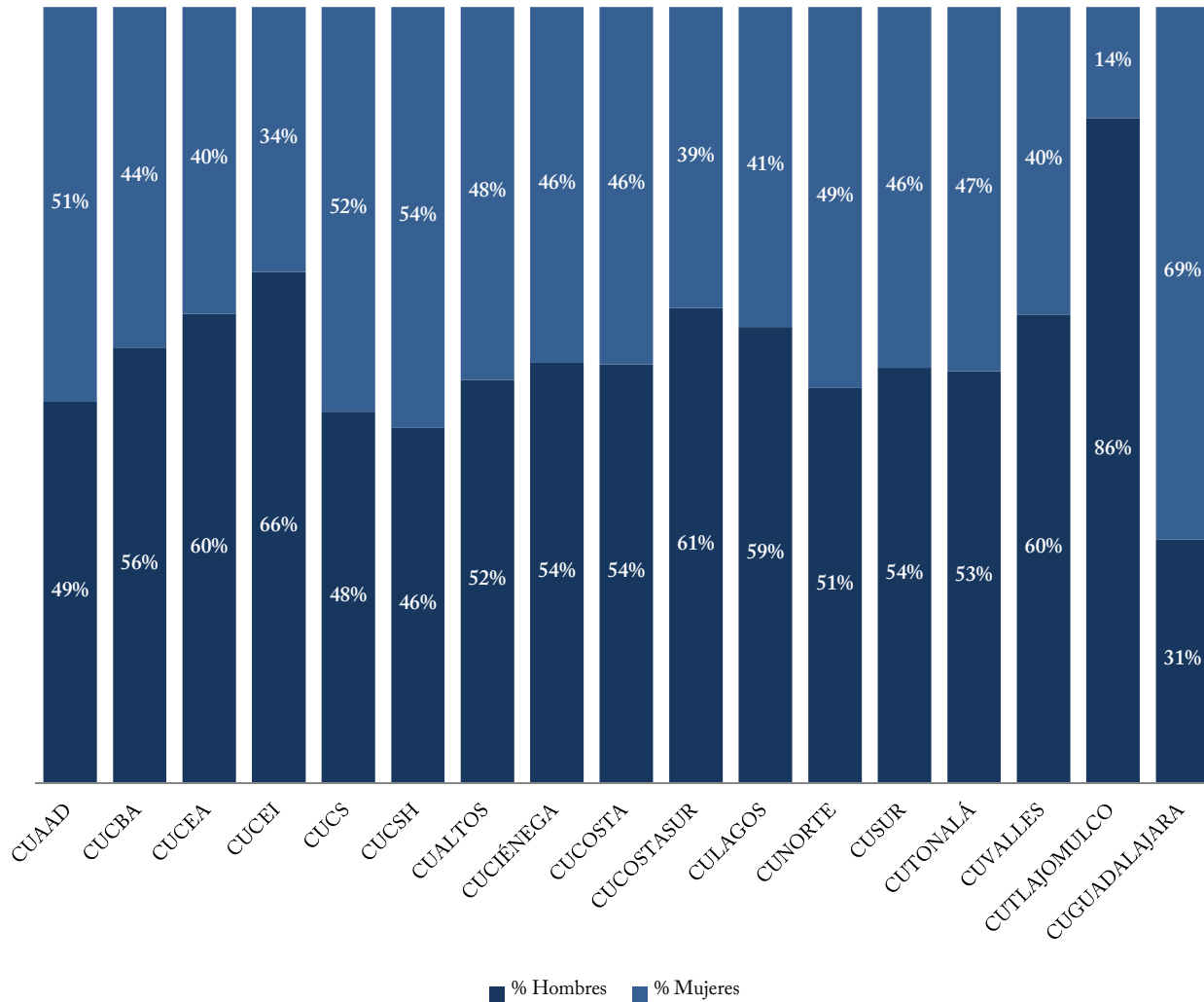
PTC POR SEXO <sup>51</sup>



	CUAAD	CUCBA	CUCEA	CUCEI	CUCS	CUCSH	CUALTOS	CUCIÉNEGA	CUCOSTA	CUCOSTASUR	CULAGOS	CUNORTE	CUSUR	CUTONALÁ	CUVALLES	CUTLAJOMULCO	CUGUADALAJARA	CUTLAQUEPAQUE	SEMS	AG
Hombres	97	163	236	324	244	281	70	93	75	100	59	48	71	100	79	24	34	2	520	0
Mujeres	81	114	145	164	248	260	53	75	56	56	36	32	58	89	62	17	65	1	464	0
Número de PTC	178	277	381	488	492	541	123	168	131	156	95	80	129	189	141	41	99	3	984	0

<sup>51</sup> Fuente: Coordinación General de Recursos Humanos. Corte a: 31 de octubre de 2024. Notas: Se considera sólo PTC con estatus de titular vigente, en licencia con goce o comisionados. Se contabilizan plazas pagables tales como interinos, titulares en licencia con goce, interinos cubriendo a titulares en licencia con goce, etc. Información correspondiente a la nómina de la segunda quincena de octubre.

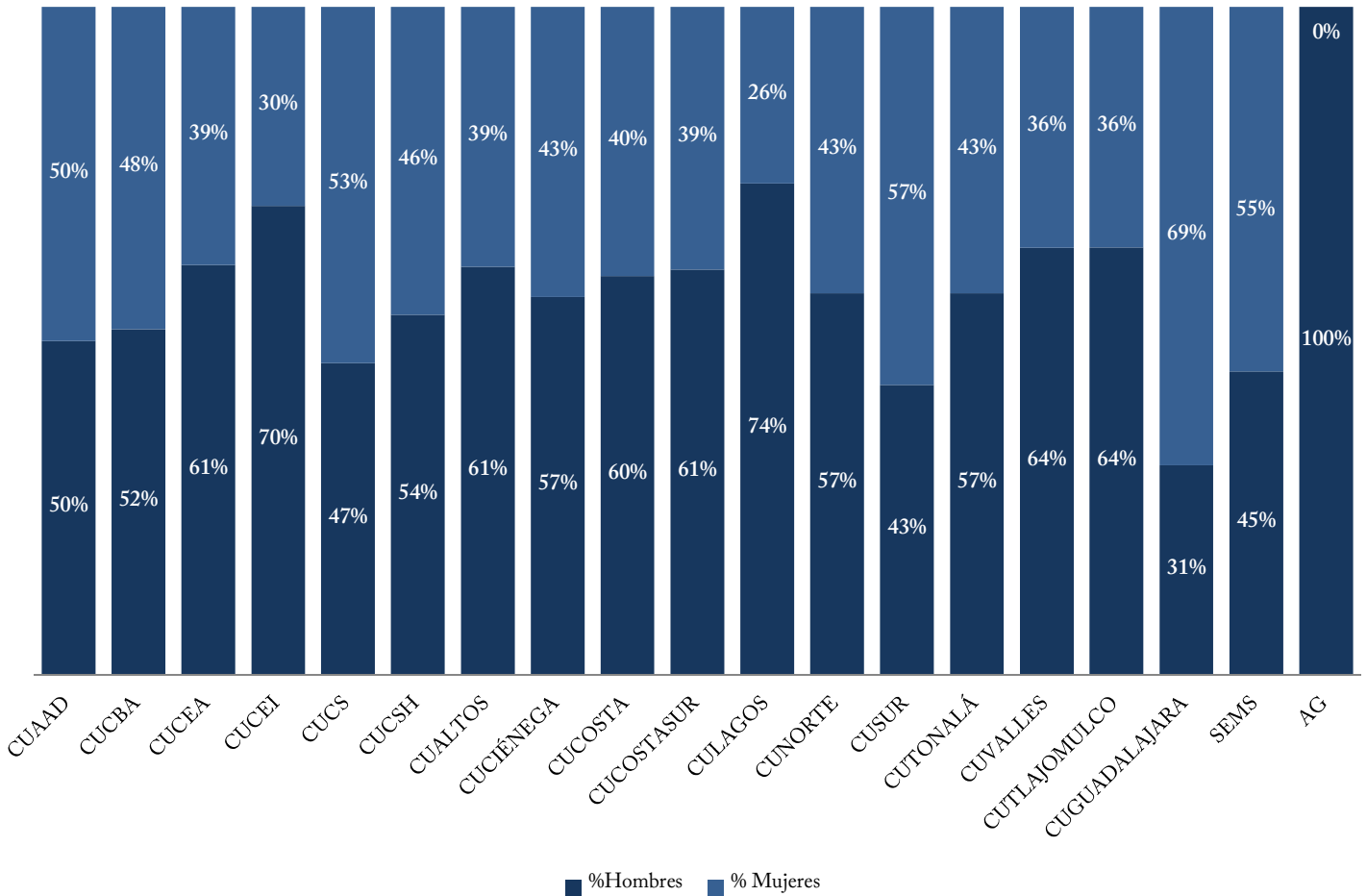
PTC CON PERFIL DESEABLE REGISTRADO ANTE PRODEP POR SEXO <sup>52</sup>



	CUAAD	CUCBA	CUCEA	CUCEI	CUCS	CUCSH	CUALTOS	CUCIÉNEGA	CUCOSTA	CUCOSTASUR	CULAGOS	CUNORTE	CUSUR	CUTONALÁ	CUVALLES	CUTLAJOMULCO	CUGUADALAJARA
Hombres	59	123	153	247	169	142	40	65	54	71	40	27	53	60	64	12	22
Mujeres	61	96	100	128	184	168	37	55	46	45	28	26	46	53	42	2	48
Número de Perfil PRODEP	120	219	253	375	353	310	77	120	100	116	68	53	99	113	106	14	70

<sup>52</sup> Fuente: Coordinación General Académica y de Innovación, Coordinación de Desarrollo Académico. Corte a: 31 de octubre de 2024.

MIEMBROS DEL SNII/SNCA POR SEXO <sup>53</sup>

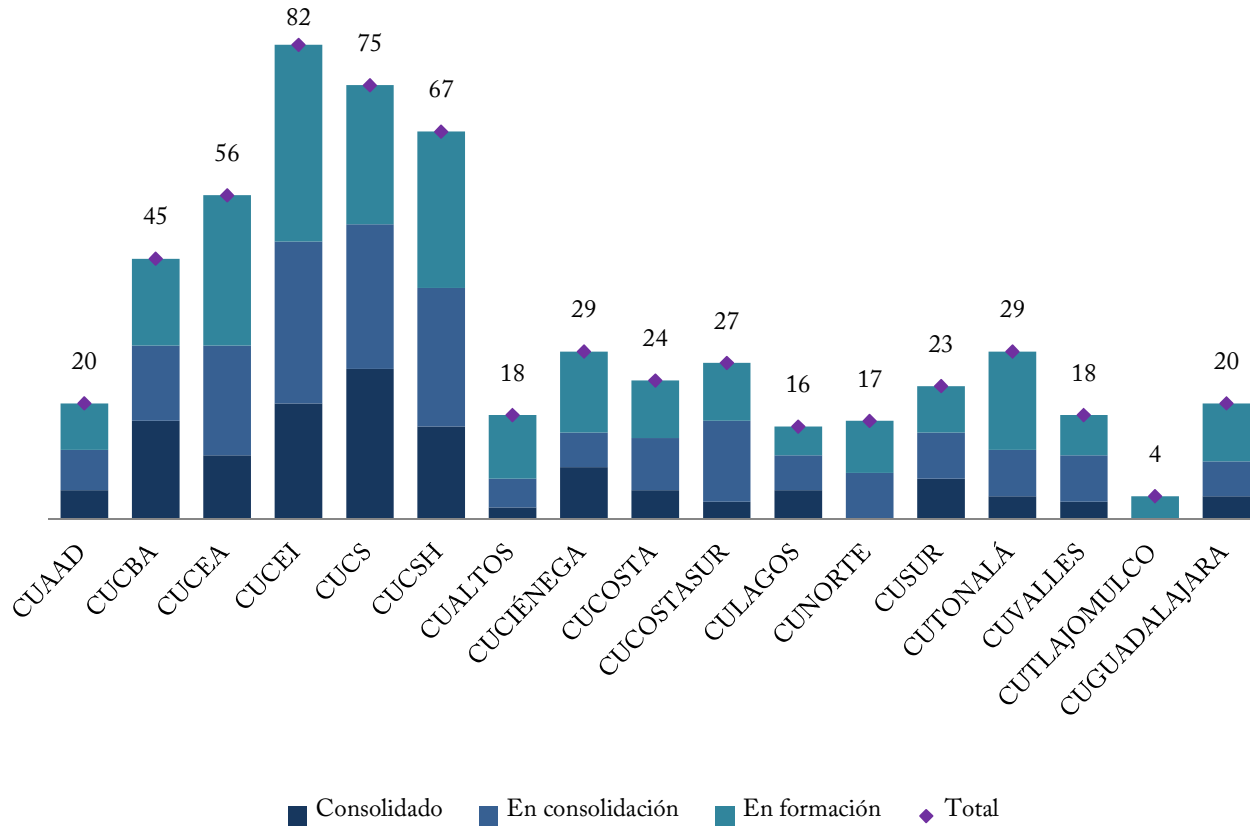


	CUAAD	CUCBA	CUCEA	CUCEI	CUCS	CUCSH	CUALTOS	CUCIÉNEGA	CUCOSTA	CUCOSTASUR	CULAGOS	CUNORTE	CUSUR	CUTONALÁ	CUVALLES	CUTLAJOMULCO	CUGUADALAJARA	SEMS	AG
Hombres	32	87	121	248	163	131	33	43	46	51	53	20	33	60	71	16	11	5	2
Mujeres	32	81	76	105	186	112	21	33	31	33	19	15	43	45	40	9	24	6	0
Miembros del SNII/SNCA	64	168	197	353	349	243	54	76	77	84	72	35	76	105	111	25	35	11	2

<sup>53</sup> Fuente: Coordinación General de Investigación, Posgrado y Vinculación. Corte a: 31 de octubre de 2024. Nota: La adscripción por CU se encuentra tal y como CONAHCyT la reconoce, para cambios de adscripción de CU, el investigador debe realizar un trámite de notificación, que es personal ante CONAHCyT.

31 de octubre 2024

CUERPOS ACADÉMICOS POR GRADO DE CONSOLIDACIÓN <sup>54</sup>

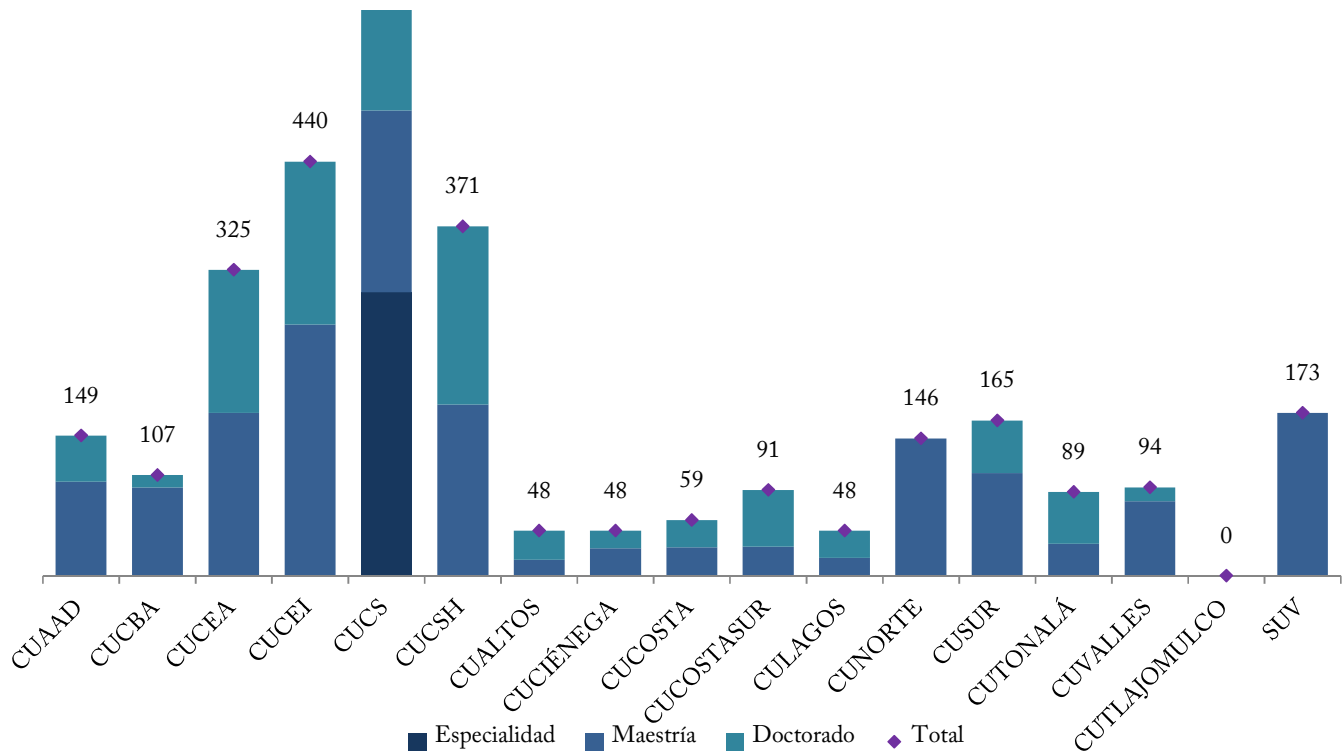


Grado / CU	CUAAD	CUCBA	CUCEA	CUCEI	CUCS	CUCSH	CUALTOS	CUCIÉNEGA	CUCOSTA	CUCOSTASUR	CULAGOS	CUNORTE	CUSUR	CUTONALÁ	CUVALLES	CUTLAJOMULCO	CUGUADALAJARA
Consolidado	5	17	11	20	26	16	2	9	5	3	5	0	7	4	3	0	4
En consolidación	7	13	19	28	25	24	5	6	9	14	6	8	8	8	8	0	6
En formación	8	15	26	34	24	27	11	14	10	10	5	9	8	17	7	4	10

<sup>54</sup> Fuente: Coordinación General Académica y de Innovación, Coordinación de Desarrollo Académico. Corte a: 31 de octubre de 2024. Nota:

31 de octubre 2024

BECARIOS DE POSGRADO VIGENTES POR EL CONAHCYT <sup>55</sup>



Por nivel educativo	CUAAD	CUCBA	CUCEA	CUCEI	CUCS	CUCSH	CUALTOS	CUCIÉNEGA	CUCOSTA	CUCOSTASUR	CULAGOS	CUNORTE	CUSUR	CUTONALÁ	CUVALLES	CUTLAJOMULCO	SUV
Especialidad	0	0	0	0	301	0	0	0	0	0	0	0	0	0	0	0	0
Maestría	100	94	173	267	193	182	17	29	30	31	19	146	109	34	79	0	173
Doctorado	49	13	152	173	298	189	31	19	29	60	29	0	56	55	15	0	0

Por sexo																	
Hombres	77	47	162	300	320	171	24	25	24	57	33	61	76	43	58	0	79
Mujeres	72	60	163	140	472	200	24	23	35	34	15	85	89	46	36	0	94

<sup>55</sup> Fuente: Coordinación General de Investigación, Posgrado y Vinculación. Nota: Se presenta el conteo de los becarios de posgrado vigentes por el CONAHCYT con fecha de corte al 31 de octubre de 2024. Las becas pueden cambiar de un mes a otro debido a la vigencia de las mismas que determina el CONAHCYT. Actualmente CONAHCYT se encuentra en proceso de actualización de CU a los becarios del SUV ya que este fue disuelto mediante dictamen I/2024/135.

INTERNACIONALIZACIÓN Y COOPERACIÓN, ACCIONES DE INTERNACIONALIZACIÓN <sup>57</sup>

	CUAAD	CUCBA	CUCEA	CUCEI	CUCS	CUCSH	CUALTOS	CUCIÉNEGA	CUCOSTA	CUCOSTASUR	CULAGOS	CUNORTE	CUSUR	CUTONALÁ	CUVALLES	CUTLAJOMULCO	CUGUADALAJARA	SEMS	AG	
<i>Estancias académicas semestrales de estudiantes</i>																				
Entrantes	63	30	86	34	57	52	3	4	14	1	1	9	17	2	4	0	20	0	0	
Salientes	49	8	98	19	32	47	8	6	9	1	9	1	6	19	2	1	0	0	0	
<i>Acciones profesionalizantes e interculturales de estudiantes</i>																				
Entrantes	0	0	0	0	0	0	0	0	0	0	0	0	0	0	0	0	0	0	6	0
Salientes	0	0	1	1	3	9	1	0	0	0	2	1	0	5	0	0	0	0	1,493	0
<i>Acciones de internacionalización del personal académico universitario</i>																				
Entrantes	0	0	0	0	0	0	0	0	0	0	0	1	0	0	1	0	0	0	2	0
Salientes	0	0	0	0	0	0	1	0	0	0	1	1	0	0	1	0	0	0	82	0
<i>Acciones de internacionalización del personal administrativo universitario</i>																				
Entrantes	0	0	0	0	0	0	0	0	0	0	0	0	0	0	0	0	0	0	1	7
Salientes	2	1	3	2	2	3	3	2	2	1	0	2	1	2	2	2	0	0	51	19

<sup>57</sup> Fuente: Coordinación General Académica y de Innovación, Coordinación de Internacionalización. Corte de: 31 de octubre de 2024. Nota: Los números de estancias académicas semestrales de estudiantes, acciones profesionalizantes e interculturales de estudiantes y las acciones de internacionalización del personal universitario corresponden del mes de enero a octubre de 2024. Los datos reportados corresponden a las acciones de internacionalización que gestiona directamente la Coordinación de Internacionalización.



## RECURSOS HUMANOS POR ENTIDAD UNIVERSITARIA, CATEGORÍA Y SEXO <sup>58</sup>

Entidad Universitaria	Sexo	Personal Académico	Docentes de tiempo completo	Docentes de medio tiempo	Investigadores de tiempo completo	Investigadores de medio tiempo	Técnicos de tiempo completo	Técnicos de medio tiempo	Profesores de asignatura	Personal Administrativo	Mandos medios y superiores	Sindicalizados	Confianza
CUAAD	Hombres	370	37	7	60	0	16	2	248	117	34	56	27
	Mujeres	237	24	3	57	0	3	1	149	161	45	74	42
CUCBA	Hombres	282	44	0	119	1	21	4	93	168	41	115	12
	Mujeres	205	26	0	88	0	27	0	64	131	27	83	21
CUCEA	Hombres	596	84	5	157	1	6	0	343	365	102	164	99
	Mujeres	403	40	7	109	0	10	0	237	369	104	141	124
CUCEI	Hombres	707	57	5	270	0	43	2	330	252	78	145	29
	Mujeres	388	32	3	132	0	47	4	170	268	68	168	32
CUCS	Hombres	942	90	12	159	0	57	14	610	304	117	139	48
	Mujeres	808	64	4	186	1	63	16	474	362	111	190	61
CUCSH	Hombres	535	93	12	192	1	10	0	227	218	58	132	28
	Mujeres	428	78	2	185	0	22	0	141	310	70	200	40
CUALTOS	Hombres	239	31	2	37	0	19	0	150	89	38	40	11
	Mujeres	172	21	0	31	0	27	0	93	98	30	55	13
CUCIÉNEGA	Hombres	277	22	9	73	0	13	0	160	99	35	62	2
	Mujeres	226	17	5	60	0	19	1	124	130	34	89	7
CUCOSTA	Hombres	286	16	5	61	0	9	0	195	97	34	37	26
	Mujeres	232	8	2	49	0	8	0	165	155	56	75	24
CUCOSTASUR	Hombres	234	18	6	82	0	13	0	115	96	39	50	7
	Mujeres	154	9	3	46	0	11	0	85	114	44	61	9
CULAGOS	Hombres	140	13	1	44	0	7	1	74	53	27	23	3
	Mujeres	104	7	2	28	0	15	0	52	57	33	22	2
CUNORTE	Hombres	163	17	0	27	0	4	0	115	95	46	33	16
	Mujeres	202	7	0	26	0	6	0	163	94	41	23	30
CUSUR	Hombres	278	29	0	40	0	10	0	199	92	27	50	15
	Mujeres	231	9	0	50	0	8	0	164	136	48	54	34
CUTONALÁ	Hombres	316	36	1	63	0	11	1	204	119	41	53	25
	Mujeres	244	37	0	49	0	11	1	146	140	47	51	42
CUVALLES	Hombres	168	18	0	59	0	4	0	87	96	43	26	27
	Mujeres	163	22	0	38	0	7	0	96	108	33	47	28
CUTLAJOMULCO	Hombres	85	13	0	5	0	0	0	67	38	29	2	7
	Mujeres	73	10	0	2	0	0	0	61	40	27	5	8
CUGUADALAJARA	Hombres	51	11	0	23	0	0	0	17	60	19	29	12
	Mujeres	78	16	1	49	0	0	0	12	50	19	18	13
CUCHAPALA	Hombres	0	0	0	0	0	0	0	0	3	2	0	1
	Mujeres	0	0	0	0	0	0	0	0	4	4	0	0
CUTLAQUEPAQUE	Hombres	2	2	0	0	0	0	0	0	2	1	0	1
	Mujeres	1	1	0	0	0	0	0	0	2	0	0	2
SUV	Hombres	95	0	0	0	0	0	0	95	0	0	0	0
	Mujeres	181	0	0	0	0	0	0	181	0	0	0	0
SEMS	Hombres	3,640	517	145	1	0	294	211	2,472	1,460	336	971	153
	Mujeres	3,473	462	101	1	0	282	214	2,413	1,681	335	1,188	158
AG	Hombres	12	0	0	0	0	10	2	0	1,077	211	352	514
	Mujeres	21	0	0	0	0	18	2	1	1,352	209	461	682
<b>TOTAL</b>	Hombres	<b>9,418</b>	<b>1,148</b>	<b>210</b>	<b>1,472</b>	<b>3</b>	<b>547</b>	<b>237</b>	<b>5,801</b>	<b>4,900</b>	<b>1,358</b>	<b>2,479</b>	<b>1,063</b>
	Mujeres	<b>8,024</b>	<b>890</b>	<b>133</b>	<b>1,186</b>	<b>1</b>	<b>584</b>	<b>239</b>	<b>4,991</b>	<b>5,762</b>	<b>1,385</b>	<b>3,005</b>	<b>1,372</b>

<sup>58</sup> Fuente: Coordinación General de Recursos Humanos. Corte a: 31 de octubre de 2024. Información correspondiente a la nómina de la segunda quincena de octubre. Notas: Unidad de medida: Personas/plazas. Se contabilizan plazas pagables tales como interinos, titulares en licencia con goce, etc. El conteo consiste en personas por función, una persona puede desempeñar más de una función siempre y cuando la suma de la carga horaria semanal no exceda 48 horas. Nota: Actualmente el SUV se encuentra en proceso de disolución mediante dictamen I/2024/135, motivo por el cual pasará a estar inactivo a partir del ciclo 2024-2025.

31 de octubre 2024

**PUBLICACIONES COMO RESULTADO DE ACTIVIDADES DE INVESTIGACIÓN<sup>59</sup>**

	Revistas		Libro				Capítulo de libro
	Artículo en revista arbitrada	Artículo en revista sin arbitraje	Autor único o en coautoría	Coordinaciones de obra	Memorias	Antología	
<b>Red Universitaria</b>	<b>2,494</b>	<b>264</b>	<b>373</b>	<b>93</b>	<b>53</b>	<b>2</b>	<b>918</b>
Centros Universitarios	2,490	264	357	93	52	0	911
CUAAD	3	8	5	4	0	0	20
CUCBA	242	148	15	0	3	0	3
CUCEA	281	27	112	48	12	0	249
CUCEI	576	29	22	0	33	0	75
CUCS	431	20	77	0	0	0	37
CUCSH	203	10	91	0	0	0	251
CUALTOS	119	0	4	7	0	0	34
CUCIÉNEGA	93	0	9	0	0	0	49
CUCOSTA	112	18	3	14	0	0	103
CUCOSTASUR	40	0	3	0	0	0	4
CULAGOS	59	0	3	6	2	0	30
CUNORTE	32	0	2	4	2	0	5
CUSUR	46	0	1	2	0	0	1
CUTONALÁ	64	2	5	2	0	0	12
CUVALLES	127	0	0	4	0	0	38
CUTLAJOMULCO	62	2	5	2	0	0	0
SEMS	4	0	16	0	1	2	7

<sup>59</sup> Fuentes: Centros Universitarios y SEMS. Corte a: Diciembre de 2023. Nota: Información recibida para el Anexo Estadístico 2023, no se contabilizan las publicaciones del SUV ya que fue disuelto mediante dictamen: I/2024/135.

31 de octubre 2024

## SIGLARIO

AG	Administración General
ANUIES	Asociación Nacional de Universidades e Instituciones de Educación Superior
CA	Cuerpo Académico
CAC	Cuerpo Académico Consolidado
CAEC	Cuerpo Académico en Consolidación
CAEF	Cuerpo Académico en Formación
CIIES	Comités Interinstitucionales para la Evaluación de la Educación Superior
CONAHCYT	Consejo Nacional de Humanidades, Ciencias y Tecnologías
COPAES	Consejo para la Acreditación de la Educación Superior
COPEEMS	Consejo para la Evaluación de la Educación del Tipo Medio Superior, A.C.
CGPE	Coordinación General de Planeación y Evaluación
CU	Centro Universitario
CUAAD	Centro Universitario de Arte, Arquitectura y Diseño
CUCBA	Centro Universitario de Ciencias Biológicas y Agropecuarias
CUCEA	Centro Universitario de Ciencias Económico Administrativas
CUCEI	Centro Universitario de Ciencias Exactas e Ingenierías
CUCS	Centro Universitario de Ciencias de la Salud
CUCSH	Centro Universitario de Ciencias Sociales y Humanidades
CUALTOS	Centro Universitario de los Altos
CUCIÉNEGA	Centro Universitario de la Ciénega
CUCOSTA	Centro Universitario de la Costa
CUCOSTASUR	Centro Universitario de la Costa Sur
CULAGOS	Centro Universitario de los Lagos
CUNORTE	Centro Universitario del Norte
CUSUR	Centro Universitario del Sur
CUTONALÁ	Centro Universitario de Tonalá
CUVALLES	Centro Universitario de los Valles
Doc.	Doctorado
Esp.	Especialidad



SIGLARIO

HCGU	Honorable Consejo General Universitario
INEGI	Instituto Nacional de Estadística y Geografía
LGAC	Líneas de Generación y Aplicación del Conocimiento
Mtría.	Maestría
MultiDES	Múltiples Dependencias de Educación Superior
PE	Programa Educativo
PFC	Programa de Fomento a la Calidad
PC-SINEMS	Padrón de Calidad del Sistema Nacional de Educación Media Superior
PNP	Padrón Nacional de Posgrado
PNPC	Programa Nacional de Posgrados de Calidad
PRODEP	Programa para el Desarrollo Profesional Docente
PTC	Profesor de Tiempo Completo
SEMS	Sistema de Educación Media Superior
SEP	Secretaría de Educación Pública
SNII	Sistema Nacional de Investigadoras e Investigadores
SNCA	Sistema Nacional de Creadores de Arte
TSU	Técnico Superior Universitario