

31 de octubre 2022

NUMERALIA INSTITUCIONAL

INFORMACIÓN GENERAL

COMPOSICIÓN DE LA RED UNIVERSITARIA			
16	Centros universitarios		
	6	Temáticos	
	10	Regionales ¹	
2	Sistemas universitarios		
	1	Sistema de Universidad Virtual ²	
	1	Sistema de Educación Media Superior	
		71	Escuelas
			27 Metropolitanas ³
			44 Regionales
		97	Módulos ⁴
			3 Metropolitanos
			94 Regionales
		7	Extensiones
			- Metropolitanas
			7 Regionales
		175	Planteles del Sistema de Educación Media Superior

¹ Nota: Se incluye CUTLAJOMULCO considerado como centro universitario regional. Dictaminado por el HCGU.

² Nota: El Sistema de Universidad Virtual oferta un bachillerato en línea.

³ Nota: La Escuela Preparatoria Regional de Tonalá y la Escuela Preparatoria Regional de Tonalá Norte se consideran metropolitanas.

⁴ Nota: Se incluye el Módulo Juanacatlán considerado como plantel regional. Dictaminado por el HCGU.



MATRÍCULA ⁵ CICLO 2021-2022			Hombres	Mujeres
324,340	Total de alumnos en la Universidad de Guadalajara		146,260	178,080
140,348	Alumnos en Nivel Superior		63,308	77,040
	135,347	Centros Universitarios	61,036	74,311
		85,530 Temáticos	40,031	45,499
		49,817 Regionales ⁶	21,005	28,812
	5,001	SUV	2,272	2,729
183,992	Alumnos en Nivel Medio Superior		82,952	101,040
	2,250	Centros Universitarios	755	1,495
		1,725 Temáticos	622	1,103
		525 Regionales	133	392
	181,426	SEMS	82,080	99,346
		153,454 Escuelas	69,035	84,419
		95,800 Metropolitanas	43,418	52,382
		57,654 Regionales	25,617	32,037
		27,251 Módulos	12,725	14,526
		1,982 Metropolitanos	888	1,094
		25,269 Regionales	11,837	13,432
		721 Extensiones	320	401
		721 Regionales	320	401
	316	SUV	117	199

⁵ Fuente: Cuestionarios 911 SEP-ANUIES-INEGI de inicio de cursos ciclo escolar 2021-2022. Corte a: Septiembre de 2021.

⁶ La matrícula de CUTLAJOMULCO es contabilizada en el total de la matrícula de los Centros universitarios regionales.



PROGRAMAS EDUCATIVOS CON MATRÍCULA ⁷		
<i>Nivel Medio Superior</i>		
31	Programas ⁸	
	2	Bachillerato General ⁹
	14	Bachillerato Tecnológico
	15	Profesional Medio ¹⁰
<i>Nivel Superior</i>		
128	Programas de pregrado ¹¹	
	6	TSU
	122	Licenciatura
218	Programas de posgrado ¹²	
	56	Especialidad
	113	Maestría
	49	Doctorado

⁷ Nota: El conteo es por programa educativo sin diferenciar los programas que se ofertan en más de una sede.

⁸ Fuente: Cuestionarios 911 SEP-ANUIES-INEGI de inicio de cursos ciclo escolar 2021-2022. Corte a: Septiembre de 2021.

⁹ Nota: El conteo incluye el bachillerato en línea que oferta el SUV.

¹⁰ Nota: Profesional medio considera los programas existentes en el CUAAD, CUCS y CUSUR.

¹¹ Fuente: para los programas de TSU y Licenciatura se consultaron los Cuestionarios 911 SEP-ANUIES-INEGI de inicio de cursos ciclo escolar 2021-2022 Corte a: Septiembre de 2021.

¹² Fuente: Cuestionarios 911 SEP-ANUIES-INEGI de inicio de cursos ciclo escolar 2021-2022. Corte a: Septiembre de 2021.

INDICADORES BÁSICOS DE OCTUBRE

31 de octubre 2022

CALIDAD ACADÉMICA		
<i>Nivel Medio Superior</i>		
145	Planteles que pertenecen al PC-SINEMS (antes SNB) ¹³	
	65	Nivel I ¹⁴
	68	Nivel II
	12	Nivel III
160,199	88.1%	Matrícula en planteles que pertenecen al PC-SINEMS ¹⁵
<i>Nivel Superior</i>		
Pregrado		
141	Programas educativos de Licenciatura acreditados por organismos reconocidos por COPAES ¹⁶	
28	Programas educativos con acreditación internacional ¹⁷	
36	Programas educativos evaluados en nivel I por los CIEES (Lic. y TSU) ¹⁸	
67	Programas educativos con nivel de rendimiento académico nivel 1, nivel 2 y nivel 1 plus en el PAR de CENEVAL	
	33,507	Matrícula en PE acreditación internacional ¹⁹
119,678	95.65%	Matrícula de Licenciatura y TSU en PE de calidad ²⁰
Posgrado ²¹		
249	Programas con registro en el SNP	
4,537	77.8%	Matrícula en PE en el SNP ²²

¹³ Fuente: Sistema de Educación Media Superior, Coordinación de Planeación y Evaluación. Sistema de Universidad Virtual, Coordinación de Planeación. Corte a: 31 de octubre de 2022. Notas: Se consideran de calidad sólo los planteles evaluados en los niveles I y II que pertenecen al PC-SINEMS. A partir del 12 de abril de 2019 se presentó la última actualización de los planteles miembros del Padrón de Calidad del Sistema Nacional de Educación Media Superior (PC-SINEMS) por parte del COPEEMS, el cual fue ya disuelto. Debido a lo anterior, el PC-SINEMS se mantiene desde esa fecha sin cambio en el número de planteles acreditados o nivel de acreditación. El 15 de mayo del año 2022 entró en vigor el dictamen IV/2022/020 en donde se aprueba la transformación de 1 extensión a módulo y la creación de 6 módulos en planteles que ya vienen funcionando como extensiones.

¹⁴ Nota: Incluye un bachillerato en línea que oferta el SUV.

¹⁵ Fuente: Cuestionarios 911 SEP-ANUIES-INEGI de inicio de ciclo escolar 2021-2022. Corte a: 31 de octubre de 2022. Nota: Se incluyen los 316 alumnos del Bachillerato en línea que oferta el SUV.

¹⁶ Fuente: Coordinación General Académica y de Innovación, Coordinación de Desarrollo Académico. Corte a: 31 de octubre de 2022. Nota: El conteo incluye 1 PE TSU y 1 de nivelación.

¹⁷ Ídem. Notas: El programa educativo de Abogado se acreditó en 10 centros universitarios, el de Medicina Veterinaria y Zootecnia en 3 centros universitarios y la Licenciatura en Turismo en 4 centros universitarios. El conteo incluye 2 TSU y una Nivelación.

¹⁸ Ídem. Nota: El conteo incluye 5 PE de TSU y 1 Nivelación.

¹⁹ Ídem. Corte a: 31 de octubre de 2022.

²⁰ Ídem. Corte a: 31 de octubre de 2022. Nota: Se considera como un programa de calidad cuando tiene acreditación nacional o internacional o tiene evaluación nivel 1 de CIEES, así como a los programas con nivel de rendimiento académico nivel 1, nivel 2 y nivel 1 plus en el Padrón de Alto Rendimiento (PAR) de CENEVAL; el porcentaje se calcula respecto a la matrícula en programas evaluables. La matrícula de calidad de la Nivelación de la Licenciatura en Enfermería de CUCS, CUSUR y CUVALLÉS se incluye en la matrícula de la Licenciatura en Enfermería de los mismos Centros Universitarios. Asimismo, la matrícula de calidad de la Nivelación de la Licenciatura en Trabajo social de CUCSH se incluye en la matrícula de la Licenciatura de Trabajo Social del mismo Centro Universitario.

²¹ Fuente: Coordinación General de Investigación, Posgrado y Vinculación. Corte a: 31 de octubre de 2022. Los programas educativos de posgrado de la Universidad de Guadalajara han migrado al Sistema Nacional de Posgrados (SNP), al estar registrados en SNP los alumnos pueden participar en la Convocatoria de Becas Nacionales para la formación en áreas de atención prioritaria. Cabe aclarar que el padrón del Programa Nacional de Posgrados de Calidad (PNPC) está en proceso de disolverse. Sin embargo, los programas educativos de posgrado que tenían un nivel PNPC siguen con su vigencia en SNP.

²² Fuente: Cuestionarios 911 SEP-ANUIES-INEGI de inicio de ciclo escolar 2021-2022.



INVESTIGACIÓN				Hombres	Mujeres
2,780	Total de investigadores ²³			1,528	1,252
0	Miembros del SNCA ²⁴			0	0
	0	Nivel II		0	0
1,639	69.4%	Miembros del SNI ²⁵		948	691
		365	Candidatos	179	186
		1035	Nivel I	612	423
		174	Nivel II	109	65
		57	Nivel III	41	16
		8	Excelencia (Emérito)	7	1
2,653	72.1%	PTC con perfil deseable registrados en el PRODEP ²⁶		1,465	1,188
608	Cuerpos Académicos registrados en el PRODEP ²⁷				
	134	22.0%	Cuerpos Académicos Consolidados		
	181	29.8%	Cuerpos Académicos en Consolidación		
	293	48.2%	Cuerpos Académicos en Formación		
1,238	LGAC registradas en PRODEP ²⁸				
	309	De Cuerpos Académicos Consolidados			
	379	De Cuerpos Académicos en Consolidación			
	550	De Cuerpos Académicos en Formación			

²³ Fuente: Coordinación General de Recursos Humanos. Corte a: 31 de octubre de 2022. Información correspondiente a la nómina de la segunda quincena de octubre.

²⁴ Fuente: Coordinación General de Investigación, Posgrado y Vinculación. Corte a: 31 de octubre de 2022.

²⁵ Ídem. Corte a: 31 de octubre de 2022. Nota: Se toman en cuenta únicamente PTC que son miembros del SNI cuya carta de reconocimiento está con la Universidad de Guadalajara. Se calcula el porcentaje de PTC adscritos al SNI, con respecto al total de PTC con doctorado en centros universitarios, SUV y AG.

²⁶ Fuente: Coordinación General Académica y de Innovación, Coordinación de Desarrollo Académico. Corte a: 31 de octubre de 2022. Nota: Se calcula el porcentaje de PTC con perfil PRODEP, con respecto al total de PTC con posgrado en centros universitarios, SUV y AG.

²⁷ Ídem. Corte a: 31 de octubre de 2022.

²⁸ Ídem. Corte a: 31 de octubre de 2022.

INTERNACIONALIZACIÓN Y COOPERACIÓN ²⁹				
<i>Convenios de colaboración académica</i> ³⁰			<i>Nacionales</i>	<i>Internacionales</i>
938	Convenios con otras universidades		300	638
	Generales		220	347
	Específicos		80	291
<i>Asociaciones y redes</i>			<i>Nacionales</i>	<i>Internacionales</i>
91	Asociaciones y redes de colaboración en que participa la UdeG		31	60
	Asociaciones		15	21
	Redes de colaboración		16	39
<i>Estancias académicas semestrales de estudiantes</i>			<i>Nacional</i>	<i>Internacional</i>
776	Estudiantes entrantes (Estudiantes externos)		156	620
	295	Hombres	67	228
	481	Mujeres	89	392
757	Estudiantes salientes (Estudiantes UdeG)		41	716
	301	Hombres	24	277
	456	Mujeres	17	439
<i>Acciones profesionalizantes e interculturales de estudiantes</i> ³¹			<i>Nacional</i>	<i>Internacional</i>
0	Estudiantes entrantes (Estudiantes externos)		0	0
	0	Hombres	0	0
	0	Mujeres	0	0
2,368	Estudiantes salientes (Estudiantes UdeG)		2,092	276
	858	Hombres	756	102
	1510	Mujeres	1,336	174
<i>Acciones de internacionalización del personal universitario</i> ³²			<i>Nacional</i>	<i>Internacional</i>
1	Personal universitario académico entrante (Externo)		0	1
	1	Hombres	0	1
	0	Mujeres	0	0
135	Personal universitario académico saliente (UdeG)		135	0
	58	Hombres	58	0
	77	Mujeres	77	0
0	Personal universitario administrativo entrante (Externo)		0	0
	0	Hombres	0	0
	0	Mujeres	0	0
76	Personal universitario administrativo saliente (UdeG)		76	0
	51	Hombres	51	0
	25	Mujeres	25	0

²⁹ Fuente: Coordinación General Académica y de Innovación, Coordinación de Internacionalización. Corte a: 31 de octubre de 2022.

³⁰ Nota: Los convenios de colaboración académica hacen referencia a aquellos que implican derechos y/o obligaciones entre la Universidad de Guadalajara y las asociaciones, consorcios, gobiernos locales e internacionales, instituciones de educación superior, redes de colaboración, etc.; bajo las siguientes modalidades: asesoría técnica, asesoría o elaboración de tesis, contrato de comodato, donación, educación a distancia, intercambio de estudiantes, intercambio de material e información, intercambio de material audiovisual, intercambio de personal académico, prácticas profesionales, prestación de servicios, prestación de servicio social, programas académicos de docencia, organización de cursos, simposios, diplomados, etc. proyectos de investigación, publicaciones conjuntas, servicios de interconexión de redes de teleinformática y cómputo, vinculación y difusión cultural.

³¹ Nota: Las acciones profesionalizantes e interculturales de estudiantes hacen referencia a las prácticas profesionales, estancias académicas (cortas), estancias de investigación, certificaciones, diplomados, congresos, seminarios, cursos de verano/invierno, etc.

³² Nota: Las acciones de internacionalización hacen referencia a aquellas realizadas por convenios de cooperación académica, acuerdos de reciprocidad, así como a las independientes. El personal universitario hace referencia al personal académico y administrativo.



31 de octubre 2022

UNIVERSITARIOS BENEFICIADOS CON BECAS Y APOYOS			
Total	Hombres	Mujeres	Becas y apoyos externos
2,929	1,390	1,539	Alumnos de posgrado becados por el CONACyT ³³
	106	162	Especialidad
	739	877	Maestría
	545	500	Doctorado
3	2	1	Becas vigentes para estudio de posgrado PRODEP ³⁴
	2	1	Becas a programas nacionales
	0	0	Becas a programas extranjeros

RECURSOS HUMANOS ³⁵			
Total	Hombres	Mujeres	
28,419	14,689	13,730	Total en la Red Universitaria
17,858	9,756	8,102	Total del personal académico
2,173	1,250	923	Docentes de tiempo completo
419	255	164	Docentes de medio tiempo
2,772	1,523	1,249	Investigadores de tiempo completo
8	5	3	Investigadores de medio tiempo
1,144	559	585	Técnicos de tiempo completo
459	220	239	Técnicos de medio tiempo
10,883	5,944	4,939	Profesores de asignatura
10,561	4,933	5,628	Total del personal administrativo
2,568	1,315	1,253	Mandos medios y superiores
5,543	2,546	2,997	Sindicalizados
2,450	1,072	1,378	Confianza

³³ Fuente: Coordinación General de Investigación, Posgrado y Vinculación. Corte a: 31 de octubre de 2022.

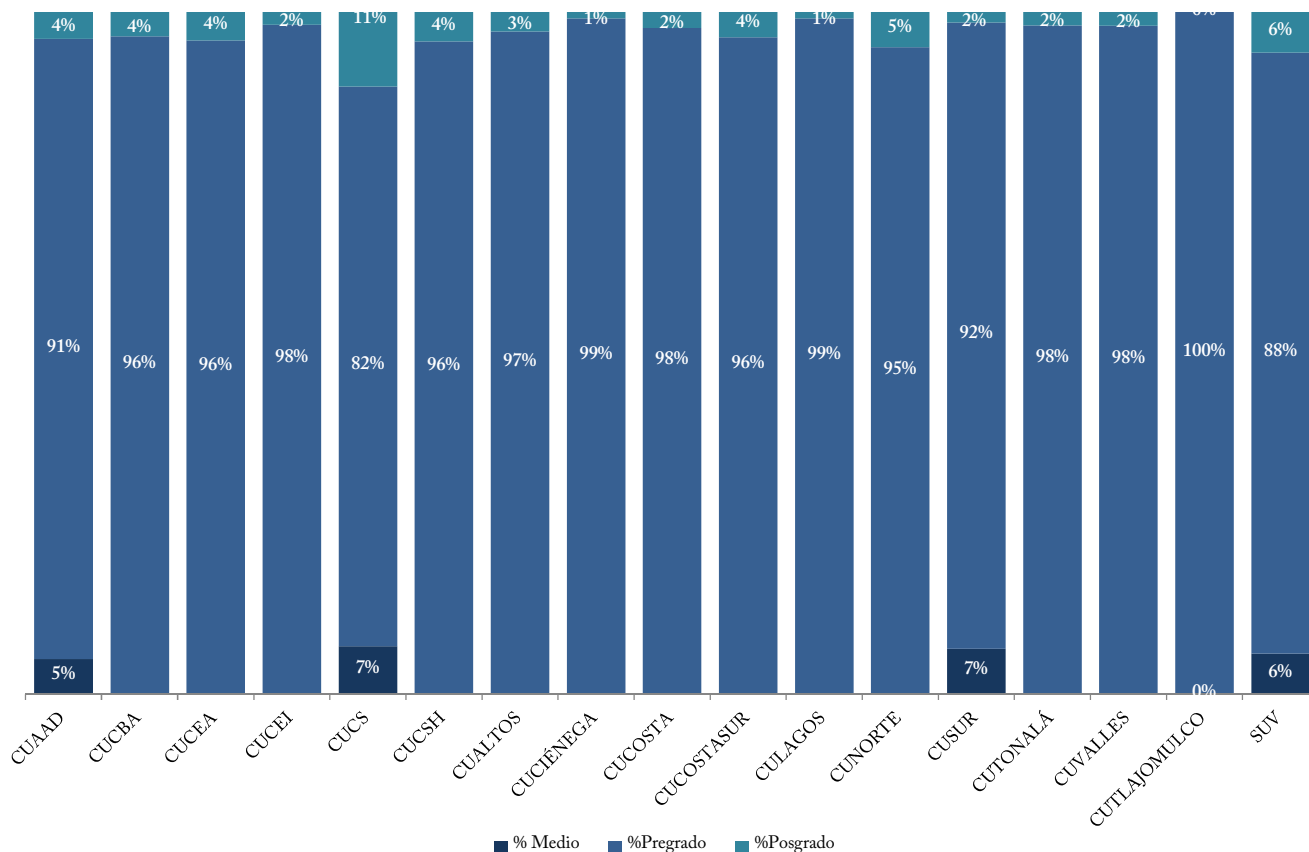
³⁴ Fuente: Coordinación General Académica y de Innovación, Coordinación de Desarrollo Académico. Corte a: 31 de octubre de 2022.

³⁵ Fuente: Coordinación General de Recursos Humanos. Corte a: 31 de octubre de 2022. Información correspondiente a la nómina de la segunda quincena de octubre. Nota: Unidad de medida: Personas/plazas. Se contabilizan plazas pagables tales como interinos, titulares en licencia con goce, etc. El conteo consiste en personas por función, una persona puede desempeñar más de una función siempre y cuando la suma de la carga horaria semanal no exceda 48 horas.

PRINCIPALES INDICADORES POR ENTIDAD UNIVERSITARIA

31 de octubre 2022

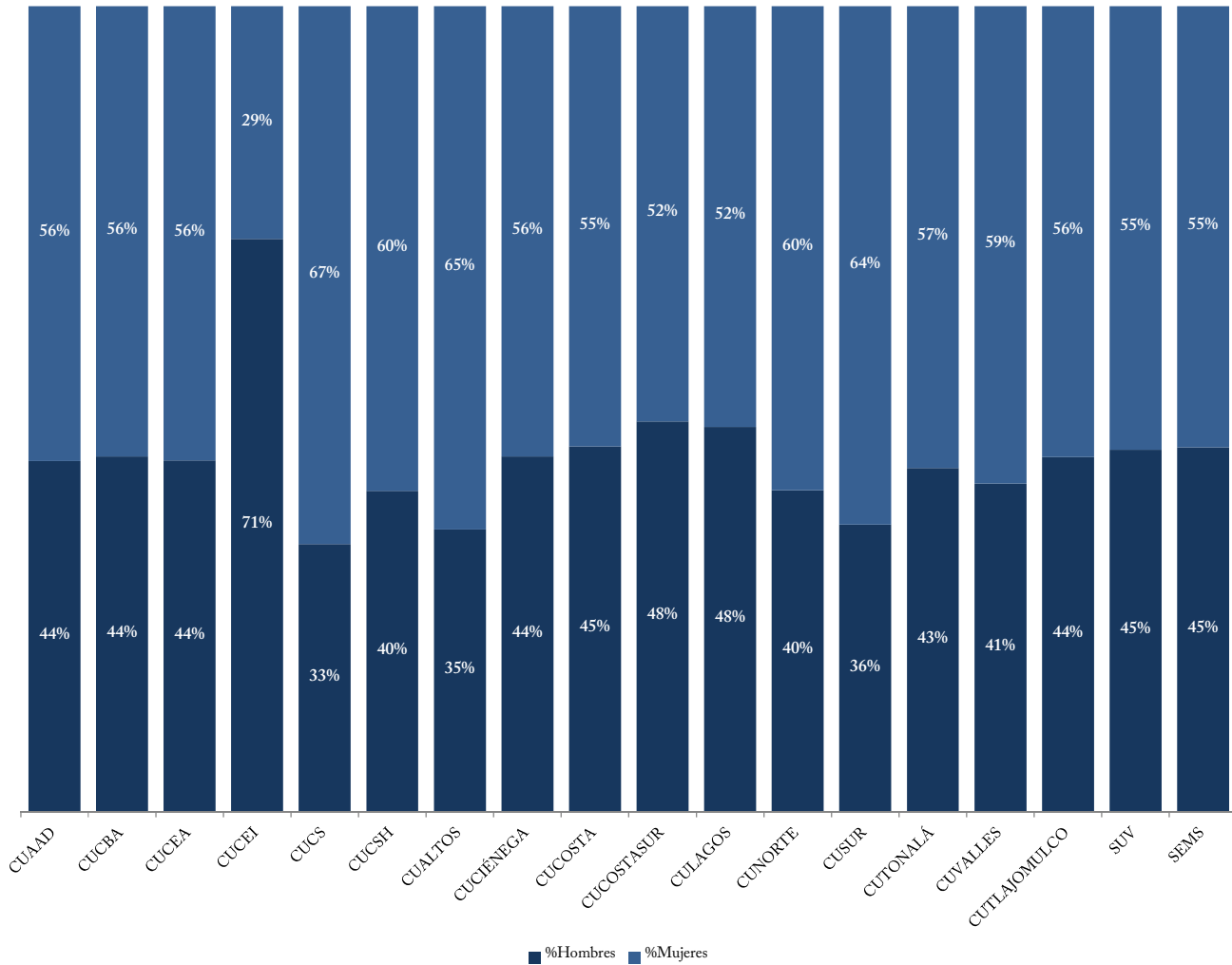
MATRÍCULA POR NIVEL EDUCATIVO ³⁶



Nivel	CUAAD	CUCBA	CUCEA	CUCEI	CUCS	CUCSH	CUALTOS	CUCIÉNEGA	CUCOSTA	CUCOSTASUR	CULAGOS	CUNORTE	CUSUR	CUTONALÁ	CUVALLES	CUTLAJOMULCO	SUV
Matrícula	8,190	6,698	22,530	18,112	18,457	13,268	4,192	6,069	7,310	4,331	3,195	3,716	7,869	8,198	4,395	1,067	5,317
Medio	423	-	-	-	1,302	-	-	-	-	-	-	-	525	-	-	-	316
Pregrado	7,447	6,459	21,594	17,777	15,143	12,695	4,073	6,013	7,139	4,172	3,165	3,524	7,223	8,037	4,306	1,067	4,684
TSU	-	-	0	0	1,544	-	-	-	-	181	-	-	0	-	-	-	-
Lic.	7,447	6,459	21,594	17,777	13,599	12,695	4,073	6,013	7,139	3,991	3,165	3,524	7,223	8,037	4,306	1,067	4,684
Posgrado	320	239	936	335	2,012	573	119	56	171	159	30	192	121	161	89	-	317
Esp.	-	7	-	0	1,510	-	65	-	-	-	-	-	18	-	-	-	-
Mtría.	251	153	761	218	220	374	26	37	91	139	11	192	72	64	73	-	288
Doc.	69	79	175	117	282	199	28	19	80	20	19	-	31	97	16	-	29

³⁶ Fuente: Cuestionarios 911 SEP-ANUIES-INEGI de inicio de cursos ciclo escolar 2021-2022. Corte a: Septiembre de 2021. Notas: El conteo no incluyen a los 181,426 alumnos de nivel medio en el SEMS.

MATRÍCULA POR SEXO ³⁷

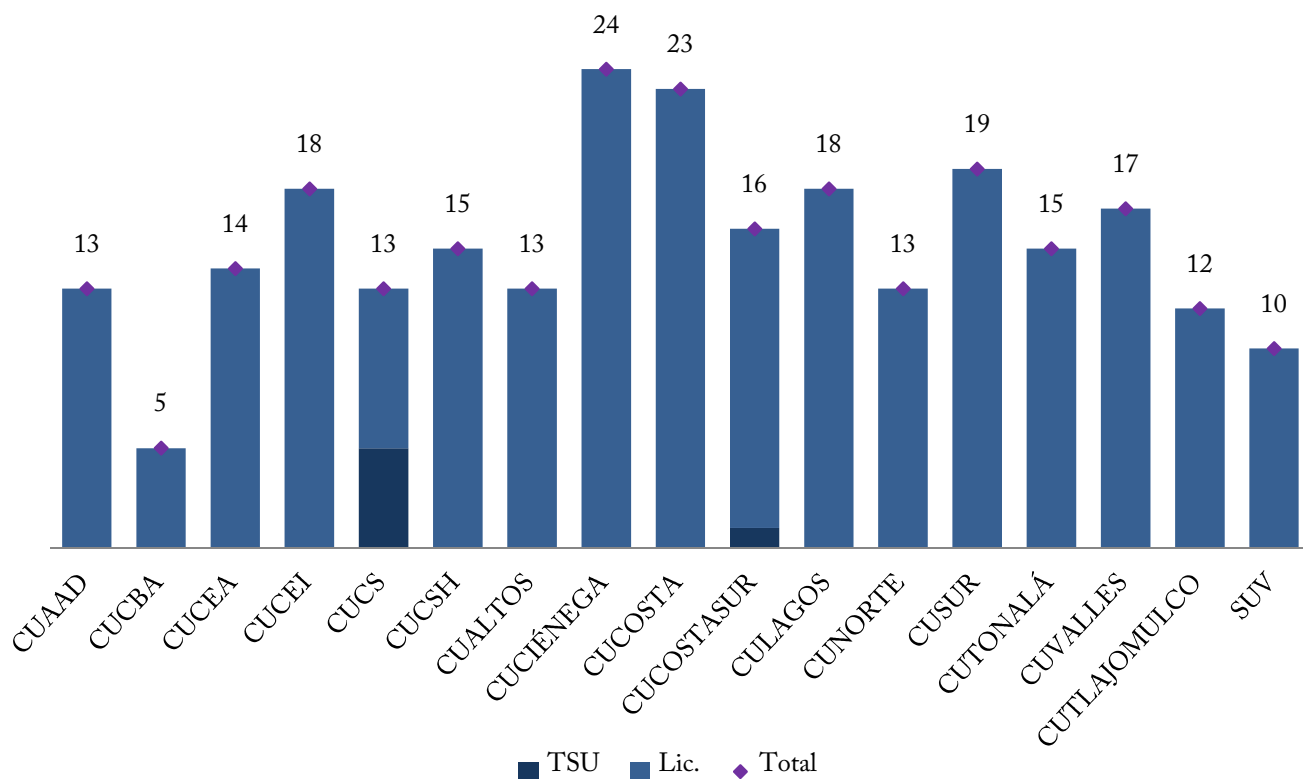


Nivel/Sexo	CUAAD	CUCBA	CUCEA	CUCEI	CUCS	CUCSH	CUALTOS	CUCIENEGA	CUCOSTA	CUCOSTASUR	CULAGOS	CUNORTE	CUSUR	CUTONALÁ	CUVALLES	CUTLAJOMULCO	SUV	SEMS
Medio	423	-	-	-	1,302	-	-	-	-	-	-	-	525	-	-	-	316	181,426
Hombre	282	-	-	-	340	-	-	-	-	-	-	-	133	-	-	-	117	82,080
Mujer	141	-	-	-	962	-	-	-	-	-	-	-	392	-	-	-	199	99,346
Superior	7,767	6,698	22,530	18,112	17,155	13,268	4,192	6,069	7,310	4,331	3,195	3,716	7,344	8,198	4,395	1,067	5,001	-
Hombre	3,286	2,956	9,827	12,878	5,796	5,288	1,470	2,677	3,315	2,099	1,527	1,484	2,672	3,500	1,791	470	2,272	-
Mujer	4,481	3,742	12,703	5,234	11,359	7,980	2,722	3,392	3,995	2,232	1,668	2,232	4,672	4,698	2,604	597	2,729	-

³⁷ Fuente: Cuestionarios 911 SEP-ANUIES-INEGI de inicio de cursos ciclo escolar 2021-2022. Corte a: Septiembre de 2021.

31 de octubre 2022

PROGRAMAS DE TSU Y LICENCIATURA QUE CUENTAN CON REGISTRO DE
MATRÍCULA³⁸

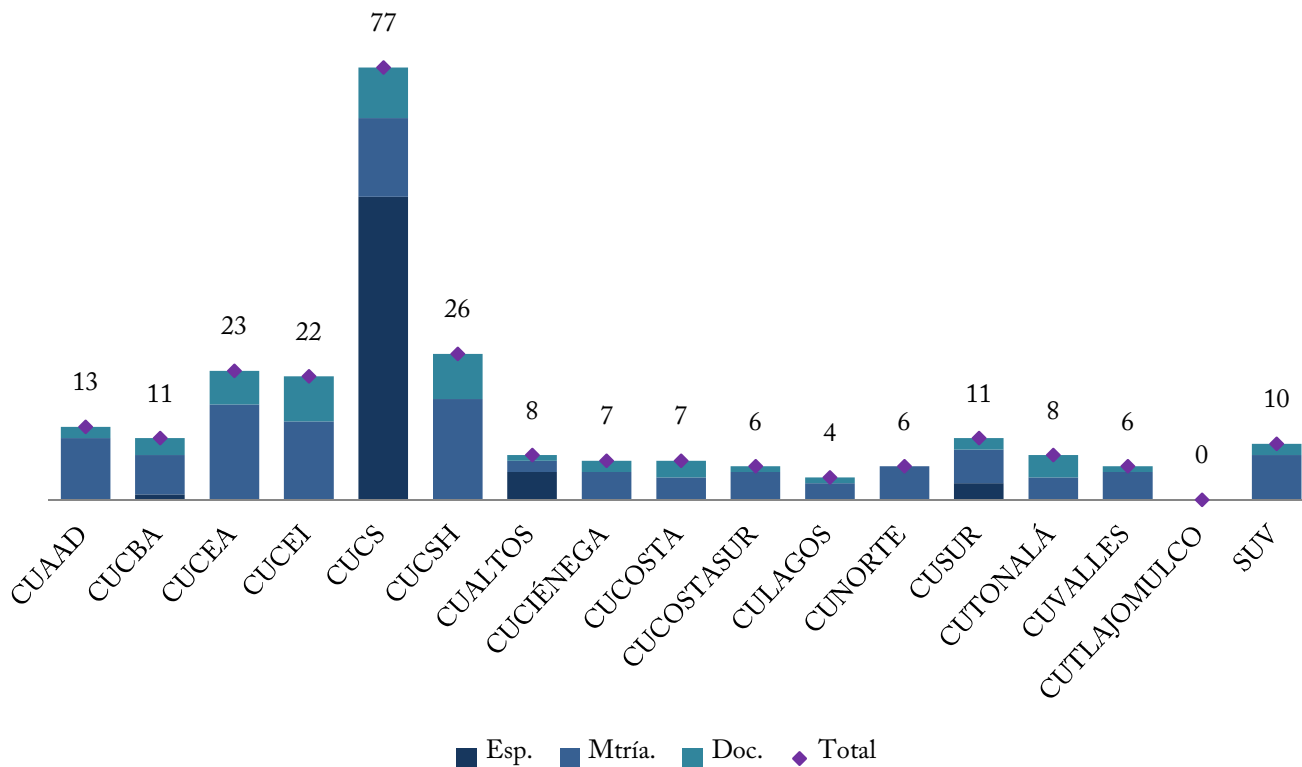


Nivel	CUAAD	CUCBA	CUCEA	CUCEI	CUCS	CUCSH	CUALTOS	CUCIÉNEGA	CUCOSTA	CUCOSTASUR	CULAGOS	CUNORTE	CUSUR	CUTONALÁ	CUVALLES	CUTLAJOMULCO	SUV
TSU	-	-	-	-	5	-	-	-	-	1	-	-	-	-	-	-	-
Lic.	13	5	14	18	8	15	13	24	23	15	18	13	19	15	17	12	10

³⁸ Fuente: Cuestionarios 911 SEP-ANUIES-INEGI de inicio de cursos ciclo escolar 2021-2022. Corte a: Septiembre de 2021. Notas: No todos los programas educativos que cuentan con dictamen vigente son ofertados, el conteo está realizado por sedes. En esta oferta no está incluida la de Profesional Medio. En este conteo no están incluidos los programas de Nivelación.

31 de octubre 2022

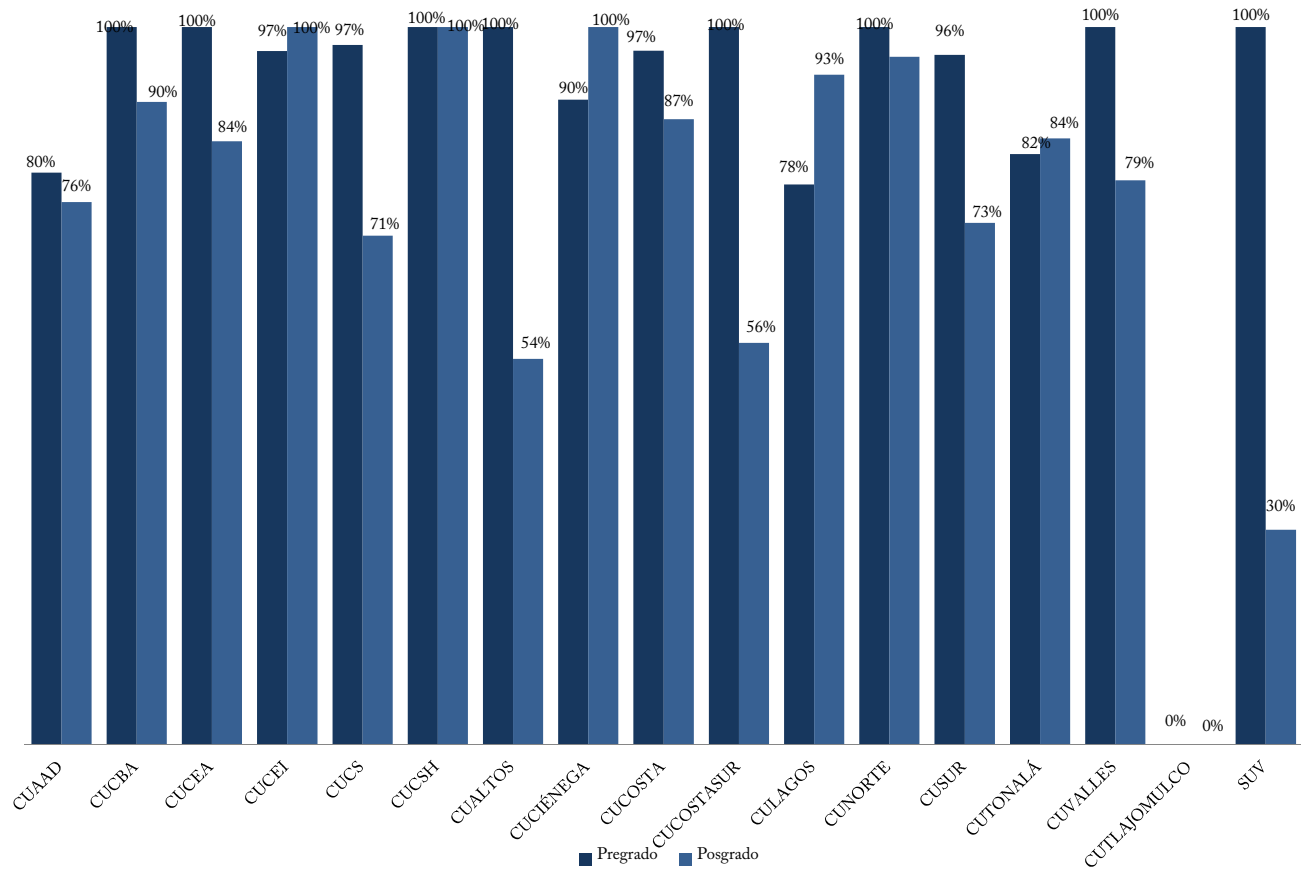
PROGRAMAS DE POSGRADO QUE CUENTAN CON REGISTRO DE MATRÍCULA³⁹



Nivel	CUAAD	CUCBA	CUCEA	CUCEI	CUCS	CUCSH	CUALTOS	CUCIÉNEGA	CUCOSTA	CUCOSTASUR	CULAGOS	CUNORTE	CUSUR	CUTONALÁ	CUVALLES	CUTLAJOMULCO	SUV
Esp.	-	1	-	-	54	-	5	-	-	-	-	-	3	-	-	-	-
Mtría.	11	7	17	14	14	18	2	5	4	5	3	6	6	4	5	-	8
Doc.	2	3	6	8	9	8	1	2	3	1	1	0	2	4	1	-	2

³⁹ Fuente: Cuestionarios 911 SEP-ANUIES-INEGI de inicio de cursos ciclo escolar 2021-2022. Corte a: Septiembre de 2021. Nota: No todos los programas educativos que cuentan con dictamen vigente son ofertados, por lo que la suma de programas con registro de matrícula no coincide con el total de programas con dictamen vigente.

PORCENTAJE DE MATRÍCULA EN PROGRAMAS DE CALIDAD



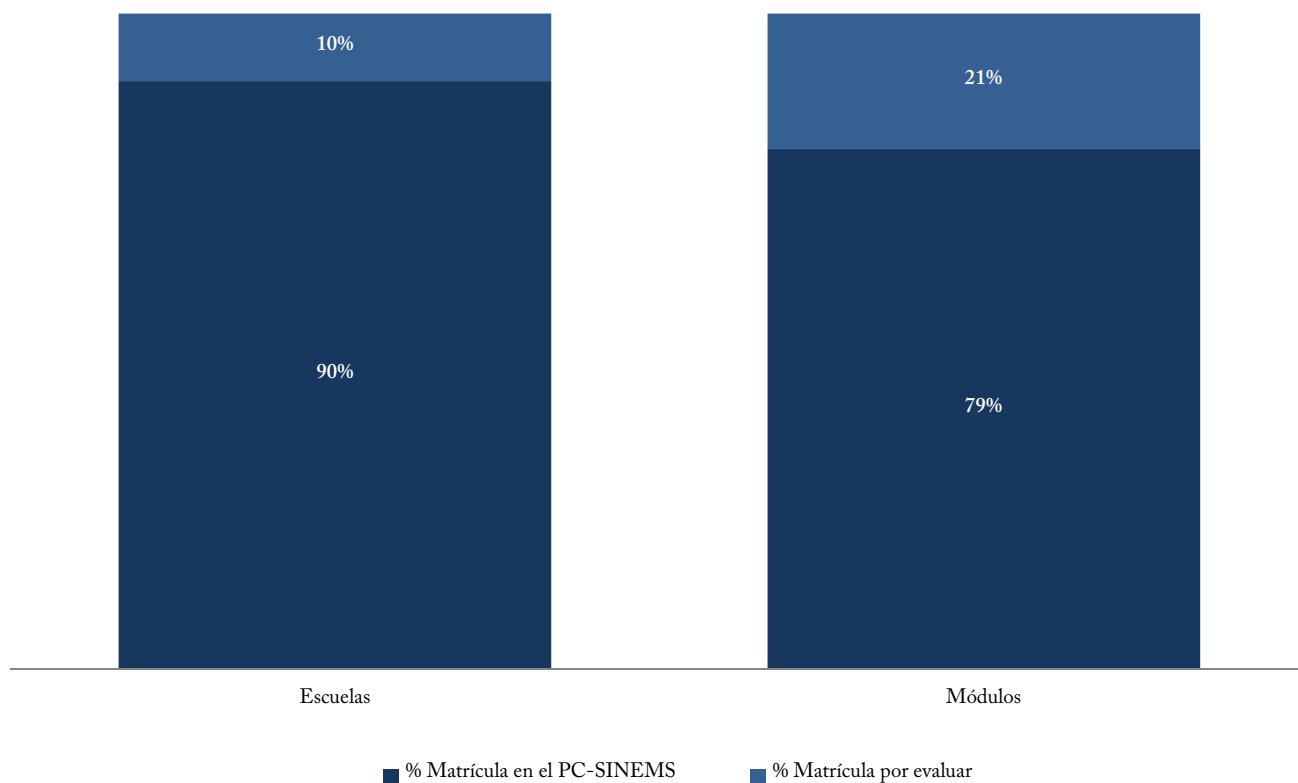
	CUAAD	CUCBA	CUCEA	CUCEI	CUCS	CUCSH	CUALTOS	CUCIÉNEGA	CUCOSTA	CUCOSTASUR	CULAGOS	CUNORTE	CUSUR	CUTONALÁ	CUVALLES	CUTLAJOMULCO	SUV
Pregrado ⁴⁰	79.7%	100.0%	100.0%	96.7%	97.5%	100.0%	100.0%	89.9%	96.7%	100.0%	78.1%	100.0%	96.1%	82.3%	100.0%	-	100.0%
Posgrado ⁴¹	75.6%	89.5%	84.1%	100.0%	70.9%	100.0%	53.8%	100.0%	87.1%	56.0%	93.3%	95.8%	72.7%	84.5%	78.7%	-	30.0%

⁴⁰ Fuentes: Calidad, Coordinación General Académica y de Innovación, Coordinación de Desarrollo Académico. Matrícula, Cuestionarios 911 SEP-ANUIES-INEGI de inicio de cursos ciclo escolar 2021-2022. Corte a: 31 de octubre de 2022. Nota: Se considera como un programa de calidad cuando tiene acreditación nacional, acreditación internacional o tiene evaluación nivel 1 de CIEES, así como a los programas con nivel de rendimiento académico nivel 1, nivel 2 y nivel 1 plus en el Padrón de Alto Rendimiento (PAR) de CENEVAL. Notas: el porcentaje se calcula respecto a la matrícula en programas evaluables. Se acumula la matrícula de las Licenciaturas en Desarrollo Educativo y la Licenciatura en Educación del SUV.

La matrícula de calidad de la Nivelación de la Licenciatura en Enfermería de CUCS y CUSUR se incluye en la matrícula de la Licenciatura en Enfermería de los mismos Centros Universitarios. Asimismo, la matrícula de calidad de la Nivelación de la Licenciatura en Trabajo social de CUCSH y CUVALLES se incluye en la matrícula de la Licenciatura de Trabajo Social de los mismos Centros Universitarios.

⁴¹ Fuente: Calidad, Coordinación General de Investigación, Posgrado y Vinculación. Matrícula, Cuestionarios 911 SEP-ANUIES-INEGI de inicio de cursos ciclo escolar 2021-2022. Corte a: 31 de octubre de 2022. Notas: Se considera un programa de calidad cuando pertenece al PNPC. El porcentaje se calcula respecto a la matrícula total de posgrado. Los programas educativos de posgrado de la Universidad de Guadalajara han migrado al Sistema Nacional de Posgrados (SNP), al estar registrados en SNP los alumnos pueden participar en la Convocatoria de Becas Nacionales para la formación en áreas de atención prioritaria. Cabe aclarar que el padrón del Programa Nacional de Posgrados de Calidad (PNPC) está en proceso de disolverse. Sin embargo, los programas educativos de posgrado que tenían un nivel PNPC siguen con su vigencia en SNP.

MATRÍCULA EN PLANTELES QUE PERTENECEN AL PC-SINEMS (antes SNB) ⁴²



	Nivel I ⁴³	Nivel II	Nivel III	Matriculación en el PC-SINEMS	Matriculación en Educación Media Superior ⁴⁴
Escuelas	71,399	44,847	21,723	137,969	153,770
Módulos	7,650	13,414	1,166	22,230	27,972
UdeG	79,049	58,261	22,889	160,199	181,742

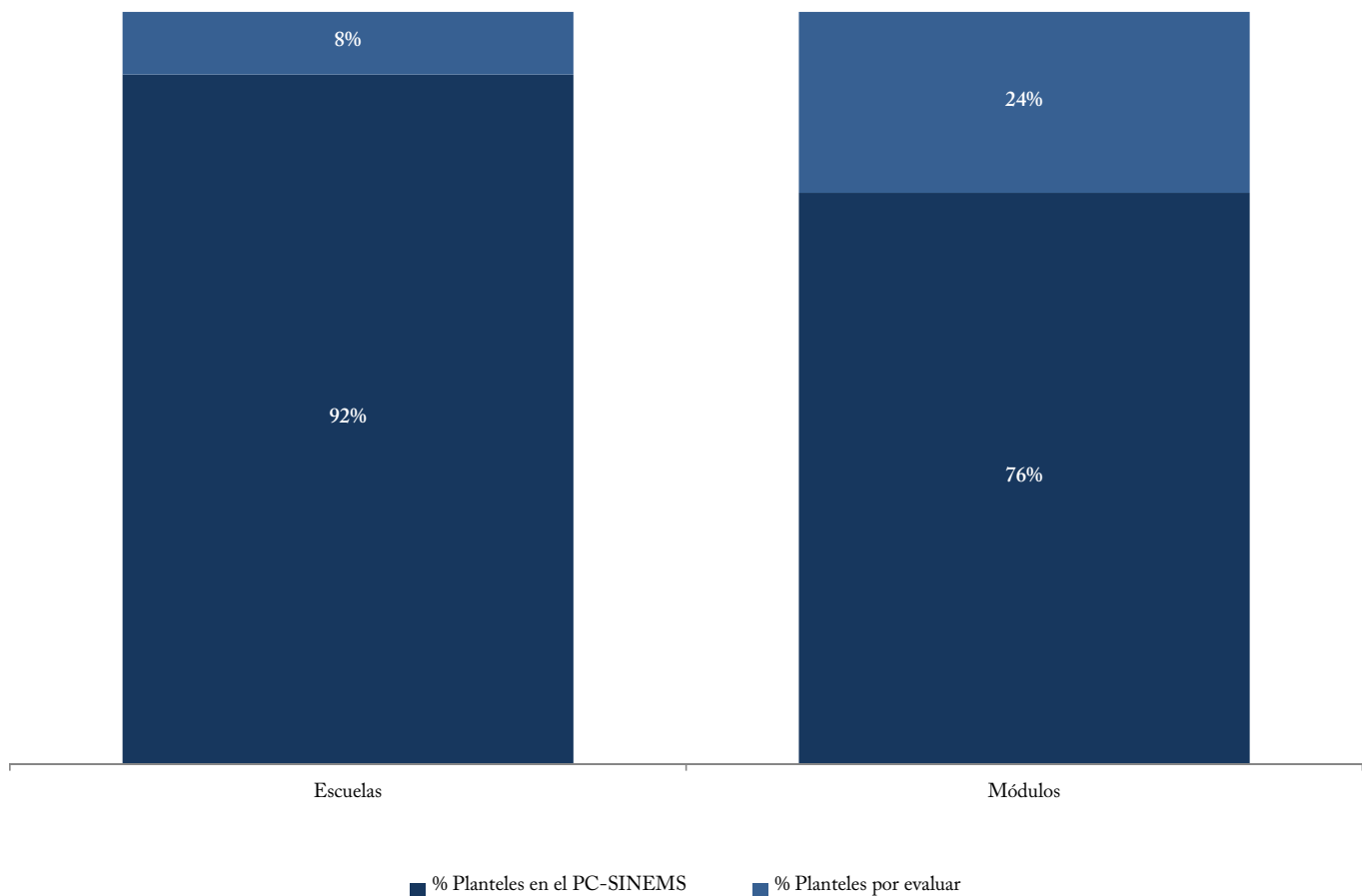
⁴² Fuente: Calidad, Sistema de Educación Media Superior, Coordinación de Planeación y Evaluación. Matriculación, Cuestionarios 911 SEP-ANUIES-INEGI de inicio de cursos ciclo escolar 2021-2022. Corte a: Septiembre de 2021. Nota: A partir del 12 de abril de 2019 se presentó la última actualización de los planteles miembros del Padrón de Calidad del Sistema Nacional de Educación Media Superior (PC-SINEMS) por parte del COPEEMS, el cual fue ya disuelto. Debido a lo anterior, el PC-SINEMS se mantiene desde esa fecha sin cambio en el número de planteles acreditados o nivel de acreditación. El 15 de mayo del año 2022 entró en vigor el dictamen IV/2022/020 en donde se aprueba la transformación de 1 extensión a módulo y la creación de 6 módulos en planteles que ya vienen funcionando como extensiones.

⁴³ Notas: Se incluyen los 316 alumnos del Bachillerato en línea que oferta el SUV, perteneciente al Sistema de Universidad Virtual considerado como escuela. Este Bachillerato se convirtió en el primero de su tipo en el país en ser evaluado y en formar parte del PC-SINEMS.

⁴⁴ Fuente: Cuestionarios 911 SEP-ANUIES-INEGI de inicio de cursos ciclo escolar 2021-2022. Corte a: Septiembre de 2021. Notas: Los 316 alumnos del bachillerato en el SUV se consideran como en escuela.

31 de octubre 2022

PLANTELES QUE PERTENECEN AL PC-SINEMS antes (SNB) ⁴⁵



	Nivel I ⁴⁶	Nivel II	Nivel III	Total de Planteles en el PC-SINEMS	Total de Planteles de Educación Media Superior ⁴⁷
Escuelas	36	23	7	66	72
Módulos	29	45	5	79	104
UdeG	65	68	12	145	176

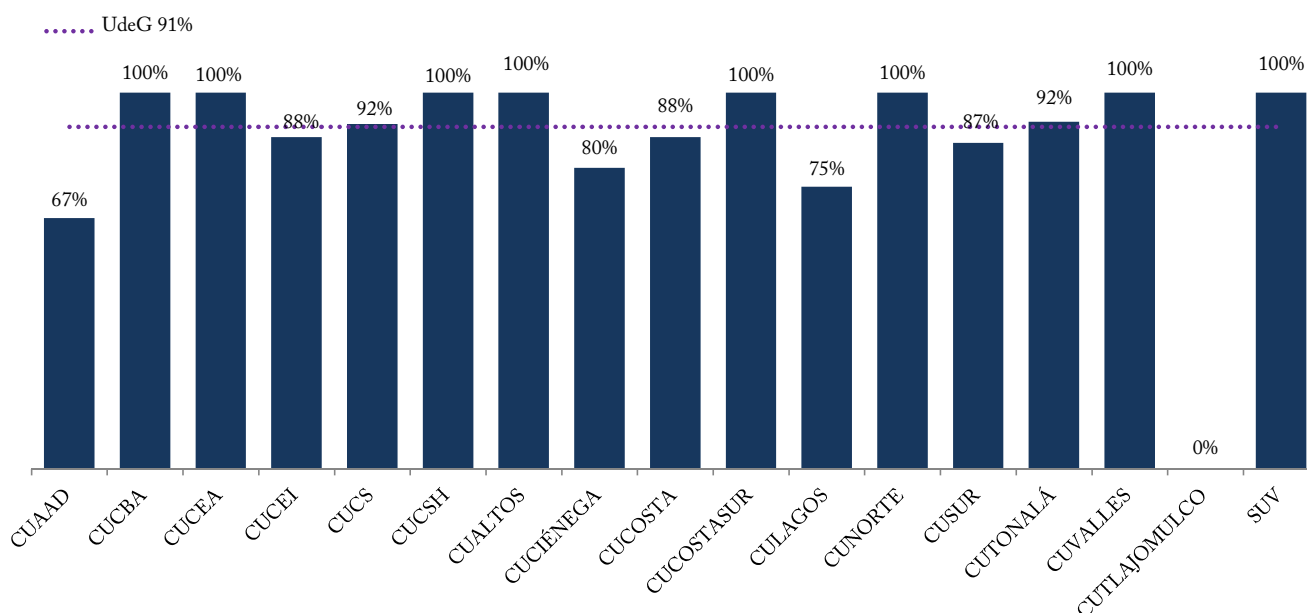
⁴⁵ Fuente: Sistema de Educación Media Superior, Coordinación de Planeación y Evaluación. Sistema de Universidad Virtual, Coordinación de Planeación. Corte a: 31 de octubre de 2022. Nota: A partir del 12 de abril de 2019 se presentó la última actualización de los planteles miembros del Padrón de Calidad del Sistema Nacional de Educación Media Superior (PC-SINEMS) por parte del COPEEMS, el cual fue ya disuelto. Debido a lo anterior, el PC-SINEMS se mantiene desde esa fecha sin cambio en el número de planteles acreditados o nivel de acreditación. El 15 de mayo del año 2022 entró en vigor el dictamen IV/2022/020 en donde se aprueba la transformación de 1 extensión a módulo y la creación de 6 módulos en planteles que ya vienen funcionando como extensiones.

⁴⁶ Notas: Se incluye un Bachillerato en línea, perteneciente al Sistema de Universidad Virtual considerado como una escuela. Este Bachillerato, se convirtió en el primero de su tipo en el país en ser evaluado y en formar parte del PC-SINEMS.

⁴⁷ Fuente: Sistema de Educación Media Superior, Coordinación de Planeación y Evaluación. Sistema de Universidad Virtual, Coordinación de Planeación. Corte a: 31 de octubre de 2022. Nota: El bachillerato en el SUV se considera como una escuela.

31 de octubre 2022

PE DE TSU Y LICENCIATURA EVALUADOS EN NIVEL 1 POR LOS CIEES⁴⁸, ACREDITADOS POR COPAES⁴⁹, CON ACREDITACIÓN INTERNACIONAL⁵⁰ Y EN EL PAR DE CENEVAL⁵¹



	CUAAD	CUCBA	CUCEA	CUCEI	CUCS	CUCSH	CUALTOS	CUCIÉNEGA	CUCOSTA	CUCOSTASUR	CULAGOS	CUNORTE	CUSUR	CUTONALÁ	CUVALLES	CUTLAJOMULCO	SUV
Nivel 1 CIEES	1	0	0	0	6	1	1	0	0	3	4	5	0	11	2	-	2
Acreditados	7	4	11	15	5	12	11	12	13	11	5	5	13	1	11	-	5
Internacional	0	1	0	1	9	1	2	1	1	1	1	1	3	1	1	-	4
PAR CENEVAL	1	3	10	9	5	5	10	1	6	2	0	0	8	3	4	-	0
PE de Calidad ⁵²	8	5	11	15	11	14	13	12	15	14	9	10	13	12	13	-	7

⁴⁸ Fuente: Coordinación General Académica y de Innovación, Coordinación de Desarrollo Académico. Notas: La distribución incluye el TSU en Prótesis Dental, TSU en Radiología e Imagen, TSU en Emergencias, Seguridad Laboral y Rescates, TSU en Terapia Física, TSU en Terapia Respiratoria. La Nivelación a la Licenciatura en Enfermería en el CUCS, CUSUR y CUVALLES. El conteo es por PE, diferenciando a las sedes.

⁴⁹ Ídem. Nota: El conteo incluye el TSU en Electrónica y Mecánica Automotriz en CUCOSTASUR y la Nivelación en la Licenciatura en Trabajo Social en el CUCSH. El conteo es por PE, diferenciando a las sedes.

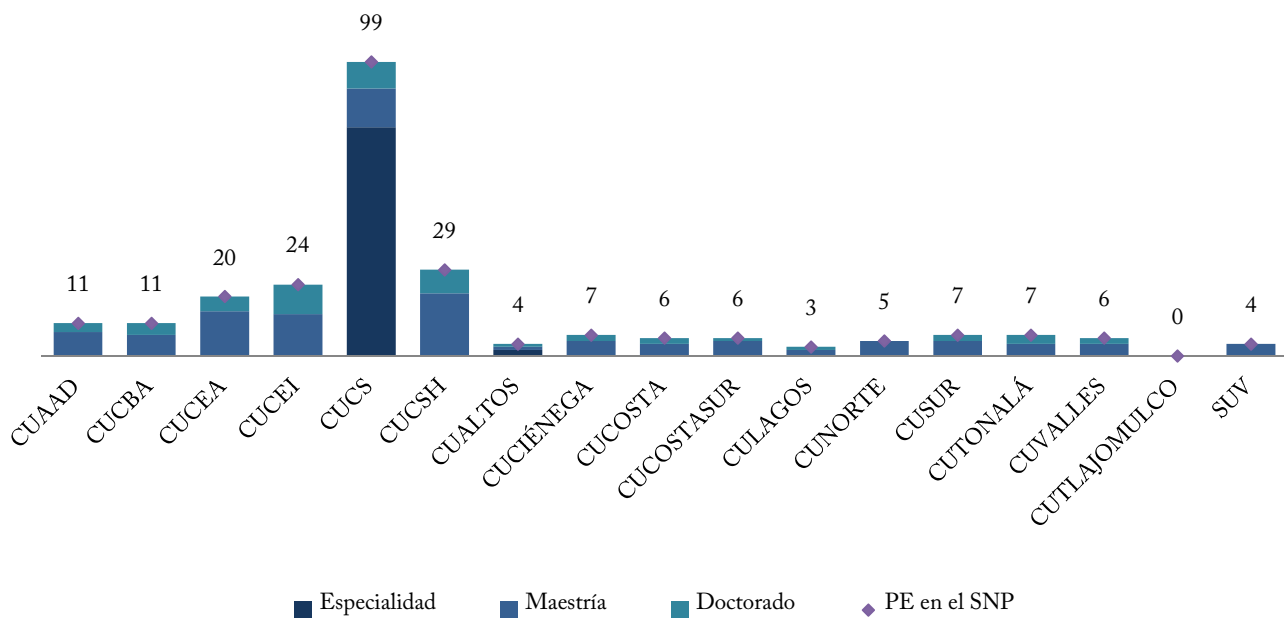
⁵⁰ Ídem. Nota: El conteo incluye la Nivelación a la Licenciatura en Enfermería, el TSU en Radiología e Imagen y el TSU en Terapia Respiratoria en el CUCS. El conteo es por PE sin diferenciar a las sedes.

⁵¹ Ídem. Nota: Se considera a los programas con nivel de rendimiento académico nivel 1, nivel 2 y nivel 1 plus en el Padrón de Alto Rendimiento (PAR) de CENEVAL.

⁵² Ídem. Nota: Se considera como un programa de calidad cuando tiene acreditación nacional o internacional o tiene evaluación nivel 1 de CIEES; el porcentaje se calcula respecto a los PE evaluables. La matrícula de calidad de la Nivelación de la Licenciatura en Enfermería de CUCS y CUSUR se incluye en la matrícula de la Licenciatura en Enfermería de los mismos Centros Universitarios. Asimismo, la matrícula de calidad de la Nivelación de la Licenciatura en Trabajo social de CUCSH y CUVALLES se incluye en la matrícula de la Licenciatura de Trabajo Social de los mismos Centros Universitarios.

31 de octubre 2022

PE RECONOCIDOS POR EL SISTEMA NACIONAL DE POSGRADOS (SNP)⁵³



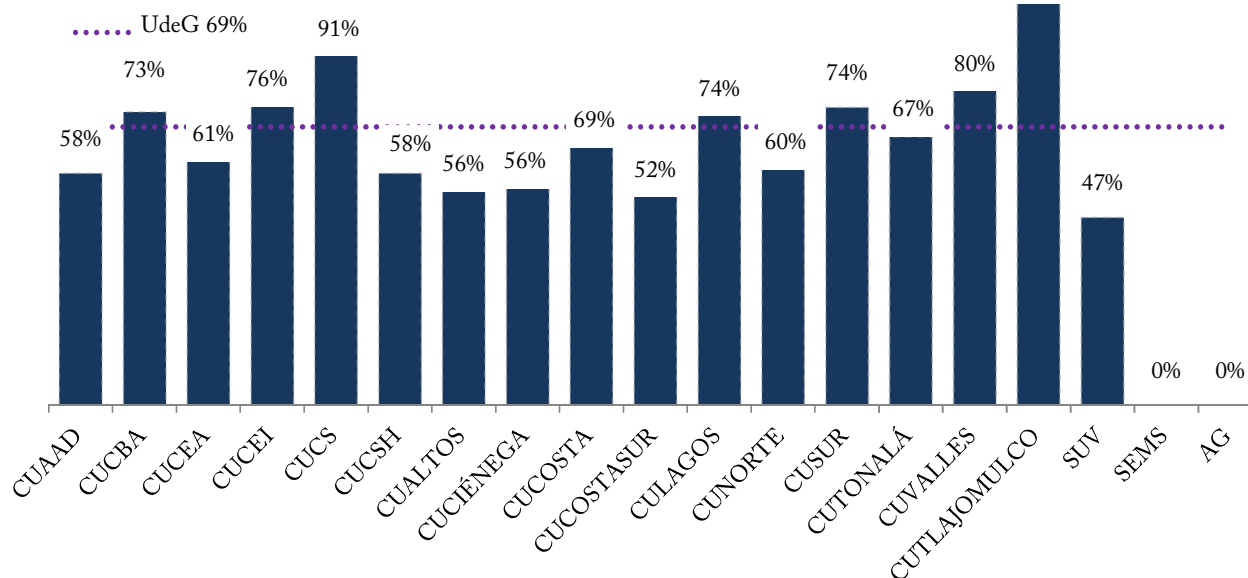
	CUAAD	CUCBA	CUCEA	CUCEI	CUCS	CUCSH	CUALTOS	CUCIÉNEGA	CUCOSTA	CUCOSTASUR	CULAGOS	CUNORTE	CUSUR	CUTONALÁ	CUVALLES	CUTLAJOMULCO	SUV
Especialidad	0	0	0	0	77	0	2	0	0	0	0	0	0	0	0	0	0
Maestría	8	7	15	14	13	21	1	5	4	5	2	5	5	4	4	0	4
Doctorado	3	4	5	10	9	8	1	2	2	1	1	0	2	3	2	0	0
PE en el SNP	11	11	20	24	99	29	4	7	6	6	3	5	7	7	6	0	4

⁵³ Fuente: Coordinación General de Investigación, Posgrado y Vinculación. Corte a: 31 de octubre de 2022.

Nota: Los programas educativos de posgrado de la Universidad de Guadalajara han migrado al Sistema Nacional de Posgrados (SNP), al estar registrados en SNP los alumnos pueden participar en la Convocatoria de Becas Nacionales para la formación en áreas de atención prioritaria. Cabe aclarar que el padrón del Programa Nacional de Posgrados de Calidad (PNPC) está en proceso de disolverse. Sin embargo, los programas educativos de posgrado que tenían un nivel PNPC siguen con su vigencia en SNP.

31 de octubre 2022

MIEMBROS DEL SNI POR NIVEL Y DEL SNCA⁵⁴

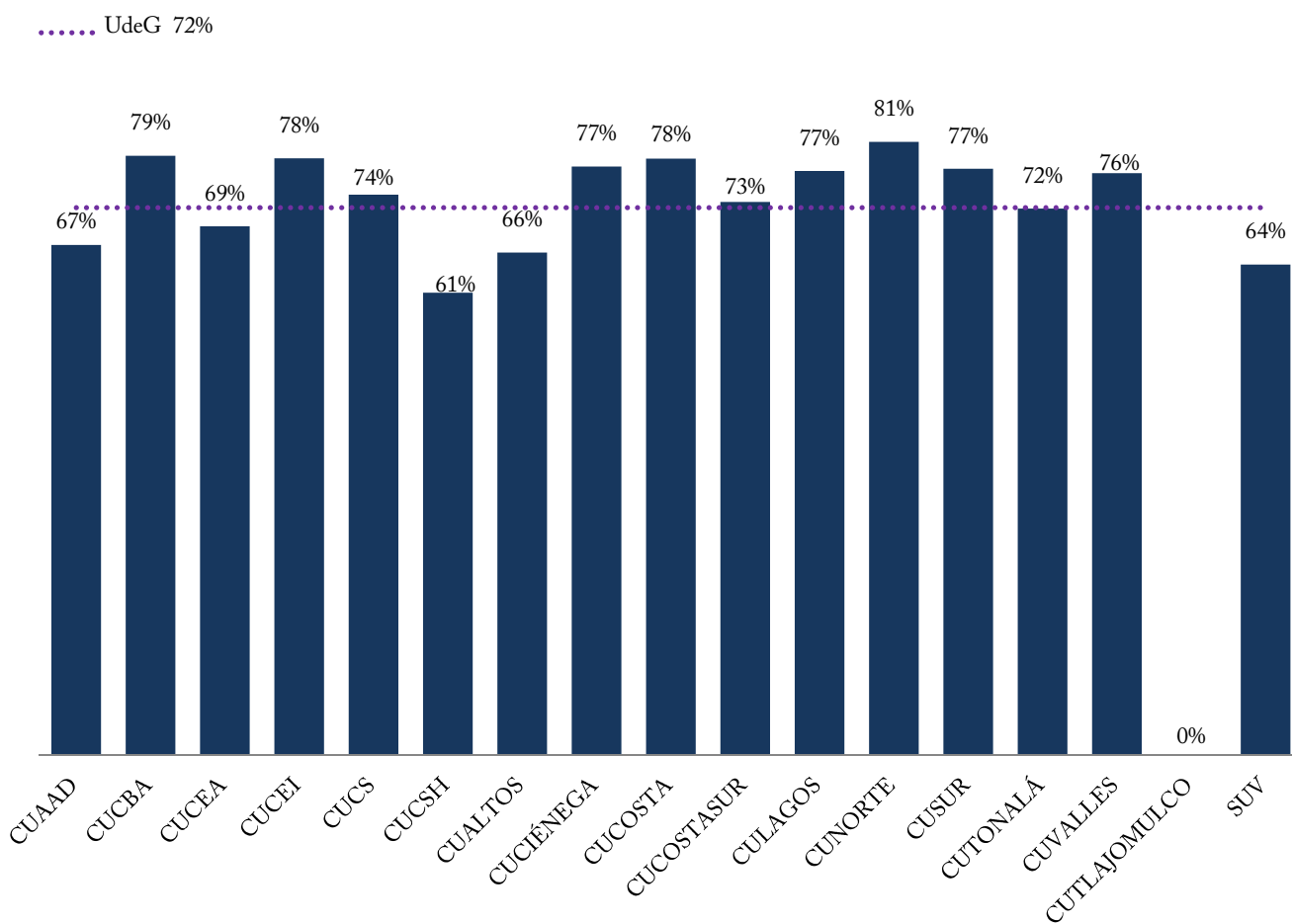


Nivel	CUAAD	CUCBA	CUCEA	CUCEI	CUCS	CUCSH	CUALTOS	CUCIÉNEGA	CUCOSTA	CUCOSTASUR	CULAGOS	CUNORTE	CUSUR	CUTTONALÁ	CUVALLES	CUTLAJOMULCO	SUV	SEMS	AG
Candidato	18	20	44	54	58	30	6	16	12	17	5	9	14	21	18	6	9	7	1
Nivel I	22	95	78	184	168	131	24	42	42	39	35	14	32	52	59	5	13	0	0
Nivel II	8	18	13	37	41	31	3	4	4	2	5	1	5	0	1	1	0	0	0
Nivel III	0	9	7	5	18	14	0	1	1	1	0	0	1	0	0	0	0	0	0
Emérito	0	0	0	1	2	5	0	0	0	0	0	0	0	0	0	0	0	0	0
SNCA	0	0	0	0	0	0	0	0	0	0	0	0	0	0	0	0	0	0	0

54 Fuentes: SNI, Coordinación General de Investigación, Posgrado y Vinculación; PTC con Doctorado, Coordinación General Académica y de Innovación, Coordinación de Desarrollo Académico, Sistema Unificado PRODEP. Corte a: 31 de octubre de 2022. Notas: La adscripción por CU se encuentra tal y como CONACyT la reconoce, para cambios de adscripción de CU, el investigador debe realizar un trámite de notificación, que es personal ante el CONACyT. Se calcula el porcentaje de PTC adscritos al SNI, con respecto al total de PTC con doctorado en centros universitarios y SUV, se consideran los estatus Activo, Activo Becado, Activo con Licencia, Activo en Comisión, Activo en Sabático.

31 de octubre 2022

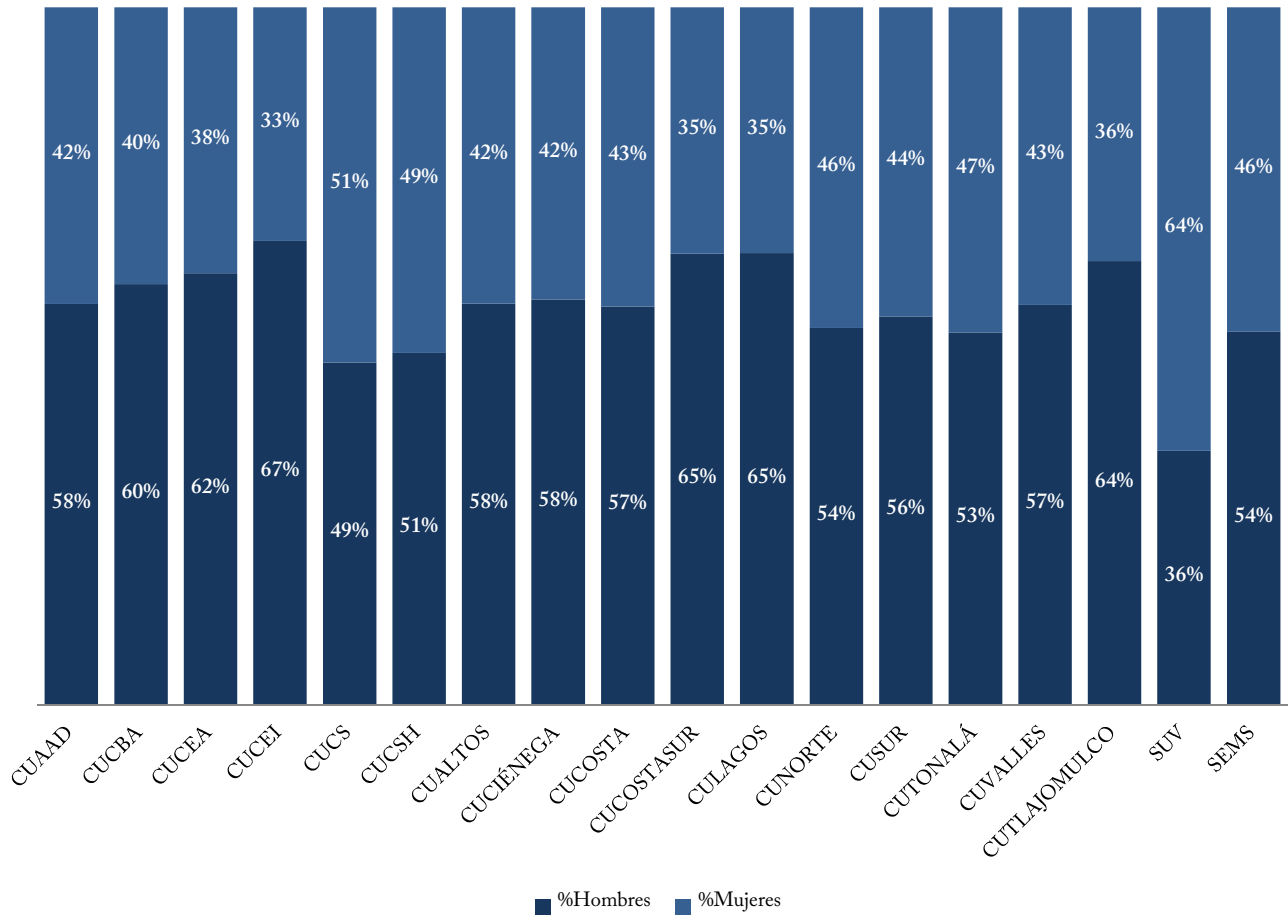
PTC CON PERFIL DESEABLE REGISTRADO ANTE PRODEP⁵⁶



	CUAAD	CUCBA	CUCEA	CUCEI	CUCS	CUCSH	CUALTOS	CUCIÉNEGA	CUCOSTA	CUCOSTASUR	CULAGOS	CUNORTE	CUSUR	CUTONALÁ	CUVALLES	CUTLAJOMULCO	SUV
Perfil PRODEP	124	226	264	399	360	334	70	126	105	125	66	58	104	112	107	6	67

⁵⁵ Fuente: Coordinación General Académica y de Innovación, Coordinación de Desarrollo Académico. Corte a: 31 octubre de 2022. Nota: Se calcula el porcentaje de PTC con perfil PRODEP, con respecto al total de PTC con posgrado en centros universitarios y SUV.

PTC POR SEXO ⁵⁶

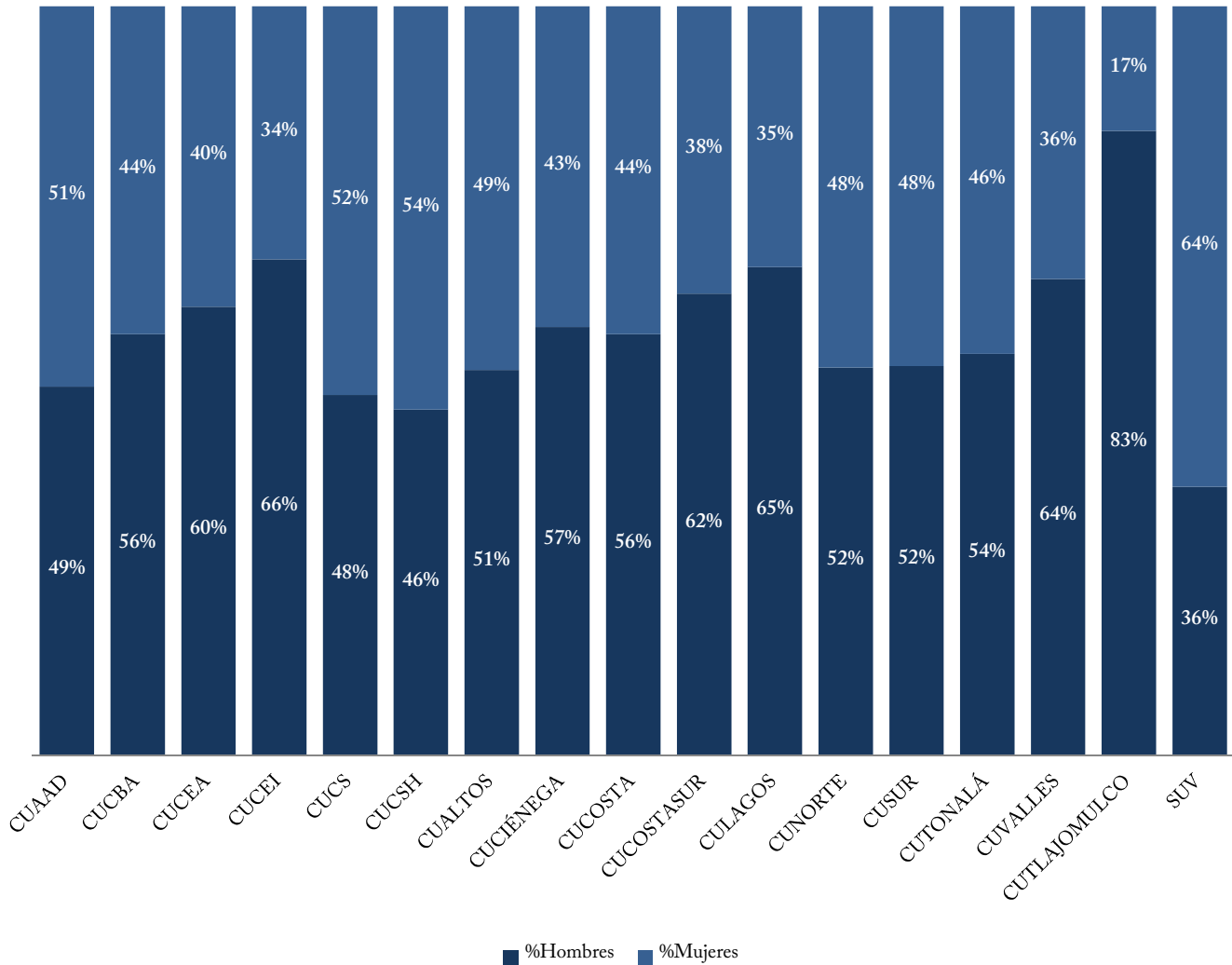


	CUAAD	CUCBA	CUCEA	CUCEI	CUCS	CUCSH	CUALTOS	CUCIÉNEGA	CUCOSTA	CUCOSTASUR	CULAGOS	CUNORTE	CUSUR	CUTONALÁ	CUVALLES	CUTLAJOMULCO	SUV	SEMS	AG
Hombres	111	181	255	346	251	302	61	100	76	108	57	40	73	94	78	7	39	594	0
Mujeres	82	119	157	174	260	296	45	72	57	59	31	34	58	82	58	4	68	516	0
Número de PTC	193	300	412	520	511	598	106	172	133	167	88	74	131	176	136	11	107	1,110	0

⁵⁶ Fuente: Coordinación General de Recursos Humanos. Corte a: 31 de octubre de 2022. Notas: Se considera sólo PTC con estatus de titular vigente o en licencia con goce, comisionados. Se contabilizan plazas pagables tales como interinos, titulares en licencia con goce, interinos cubriendo a titulares en licencia con goce, etc. Información correspondiente a la nómina de la segunda quincena de octubre.

31 de octubre 2022

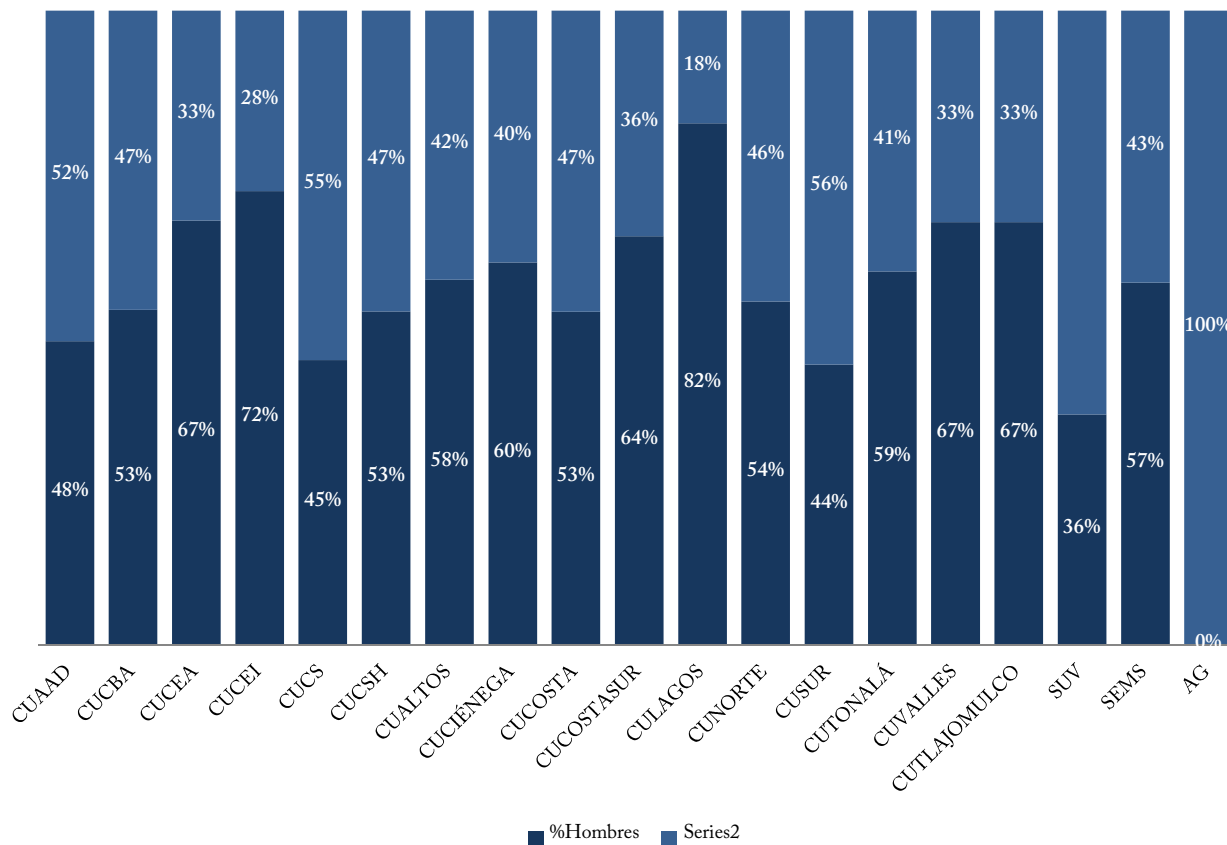
PTC CON PERFIL DESEABLE REGISTRADO ANTE PRODEP POR SEXO ⁵⁷



	CUAAD	CUCBA	CUCEA	CUCEI	CUCS	CUCSH	CUALTOS	CUCIÉNEGA	CUCOSTA	CUCOSTASUR	CULAGOS	CUNORTE	CUSUR	CUTONALÁ	CUVALLES	CUTLAJOMULCO	SUV
Hombres	61	127	158	264	173	154	36	72	59	77	43	30	54	60	68	5	24
Mujeres	63	99	106	135	187	180	34	54	46	48	23	28	50	52	39	1	43
Número de Perfil PRODEP	124	226	264	399	360	334	70	126	105	125	66	58	104	112	107	6	67

⁵⁷ Fuente: Coordinación General Académica y de Innovación, Coordinación de Desarrollo Académico. Corte a: 31 de octubre de 2022.

PTC MIEMBROS DEL SNI/SNCA POR SEXO ⁵⁸

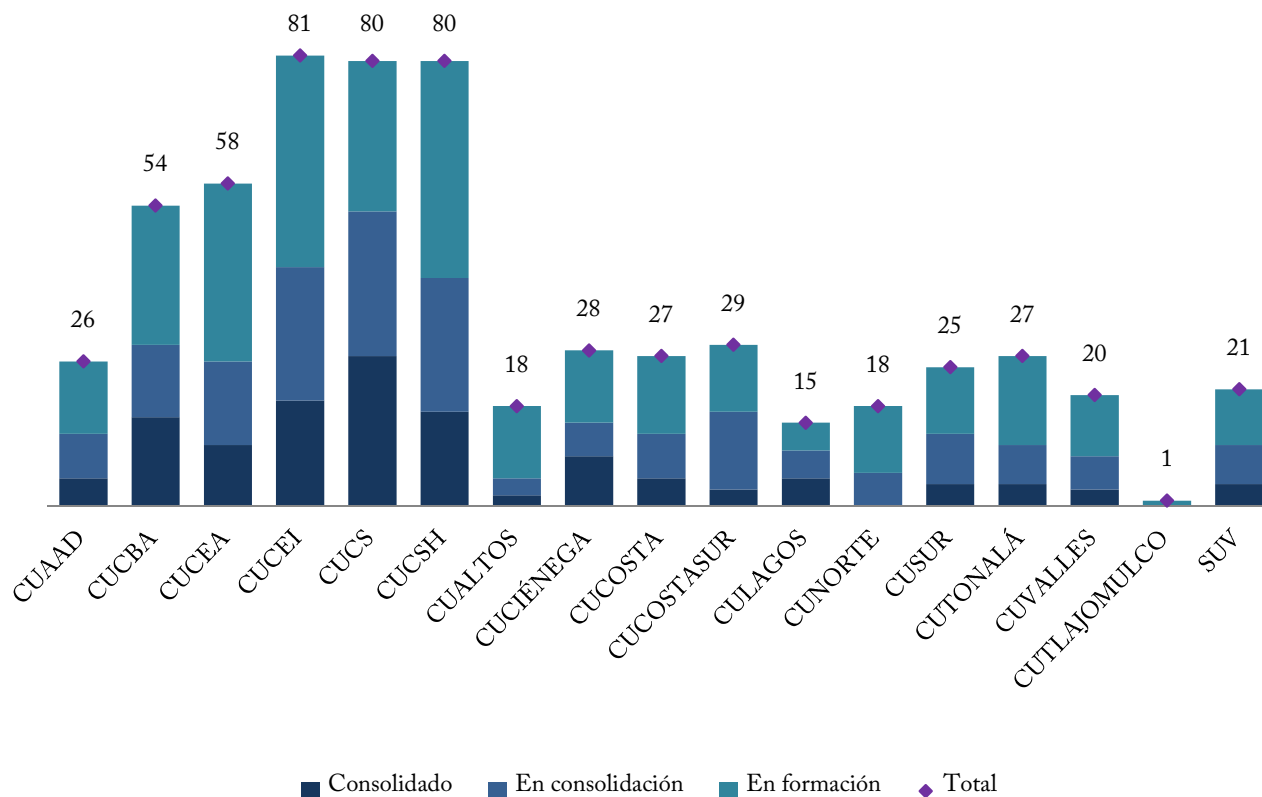


	CUAAD	CUCBA	CUCEA	CUCEI	CUCS	CUCSH	CUALTOS	CUCIÉNEGA	CUCOSTA	CUCOSTASUR	CULAGOS	CUNORTE	CUSUR	CUTONALÁ	CUVALLES	CUTLAJOMULCO	SUV	SEMS	AG
Hombres	23	75	95	201	129	111	19	38	31	38	37	13	23	43	52	8	8	4	0
Mujeres	25	67	47	80	158	100	14	25	28	21	8	11	29	30	26	4	14	3	1
Miembros del SNI/SNCA	48	142	142	281	287	211	33	63	59	59	45	24	52	73	78	12	22	7	1

⁵⁸ Fuente: Coordinación General de Investigación, Posgrado y Vinculación. Corte a: 31 de octubre de 2022. Nota: La adscripción por CU se encuentra tal y como CONACyT la reconoce, para cambios de adscripción de CU, el investigador debe realizar un trámite de notificación, que es personal ante el CONACyT.

31 de octubre 2022

CUERPOS ACADÉMICOS POR GRADO DE CONSOLIDACIÓN⁵⁹

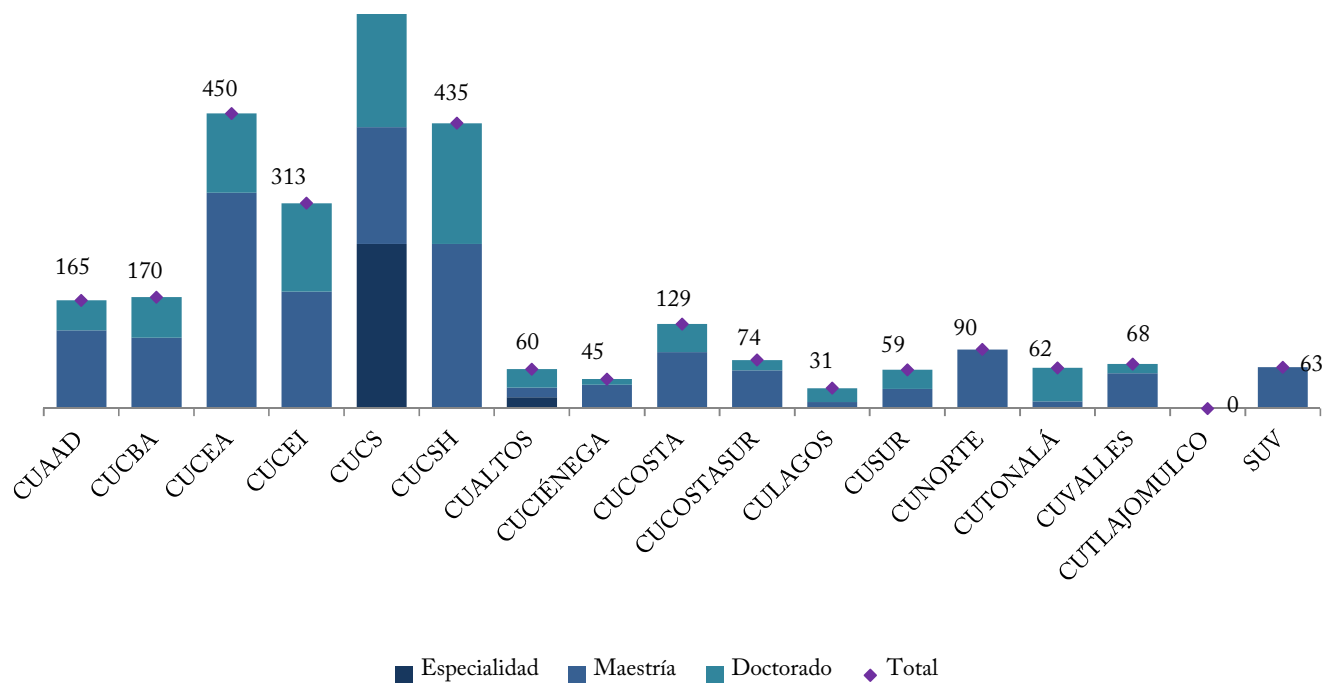


Grado	CUAAD	CUCBA	CUCEA	CUCEI	CUCS	CUCSH	CUALTOS	CUCIÉNEGA	CUCOSTA	CUCOSTASUR	CULAGOS	CUNORTE	CUSUR	CUTONALÁ	CUVALLES	CUTLAJOMULCO	SUV
Consolidado	5	16	11	19	27	17	2	9	5	3	5	0	4	4	3	0	4
En consolidación	8	13	15	24	26	24	3	6	8	14	5	6	9	7	6	0	7
En formación	13	25	32	38	27	39	13	13	14	12	5	12	12	16	11	1	10

⁵⁹ Fuente: Coordinación General Académica y de Innovación, Coordinación de Desarrollo Académico. Corte a: 31 de octubre de 2022.

31 de octubre 2022

ALUMNOS BENEFICIADOS CON BECAS DEL CONACyT ⁶⁰



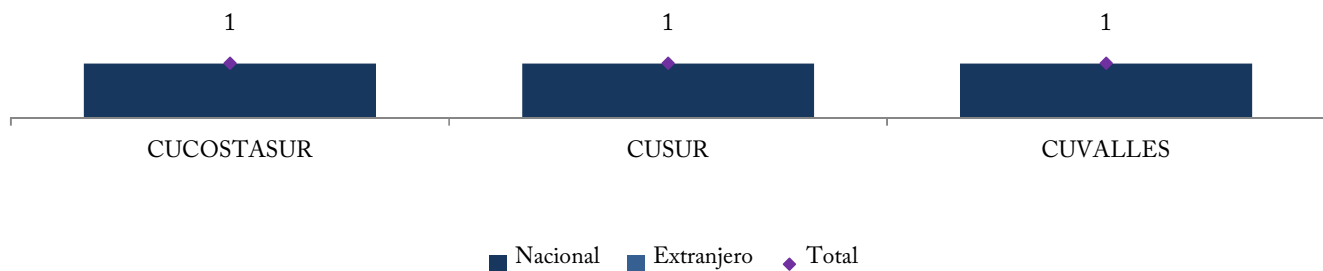
Por nivel educativo	CUAAD	CUCBA	CUCEA	CUCEI	CUCS	CUCSH	CUALTOS	CUCIÉNEGA	CUCOSTA	CUCOSTASUR	CULAGOS	CUSUR	CUNORTE	CUTONALÁ	CUVALLES	CUTLAJOMULCO	SUV
Especialidad	0	0	0	0	251	0	17	0	0	0	0	0	0	0	0	-	0
Maestría	119	108	329	178	178	251	15	36	86	58	10	30	90	11	54	-	63
Doctorado	46	62	121	135	286	184	28	9	43	16	21	29	0	51	14	-	0

Por sexo	CUAAD	CUCBA	CUCEA	CUCEI	CUCS	CUCSH	CUALTOS	CUCIÉNEGA	CUCOSTA	CUCOSTASUR	CULAGOS	CUSUR	CUNORTE	CUTONALÁ	CUVALLES	CUTLAJOMULCO	SUV
Hombres	84	84	203	188	303	199	19	24	67	43	21	17	41	33	36	-	28
Mujeres	81	86	247	125	412	236	41	21	62	31	10	42	49	29	32	-	35

⁶⁰ Fuente: Coordinación General de Investigación, Posgrado y Vinculación. Corte a: 31 de octubre de 2022.

31 de octubre 2022

UNIVERSITARIOS BENEFICIADOS CON EL PROGRAMA DE BECAS DE POSGRADO DEL PRODEP⁶¹



	CUCOSTASUR	CUSUR	CUVALLES
Sexo/Ubicación			
<i>Hombres</i>	1	0	1
Nacional	1	0	1
Extranjero	0	0	0
<i>Mujeres</i>	0	1	0
Nacional	0	1	0
Extranjero	0	0	0

⁶¹ Fuente: Coordinación General Académica y de Innovación, Coordinación de Desarrollo Académico. Corte a: 31 de octubre de 2022.

INTERNACIONALIZACIÓN Y COOPERACIÓN, ACCIONES DE INTERNACIONALIZACIÓN ^{62, 63} 31 de octubre 2022

	CUAAD	CUCBA	CUCEA	CUCEI	CUCS	CUCSH	CUALTOS	CUCIÉNEGA	CUCOSTA	CUCOSTASUR	CULAGOS	CUNORTE	CUSUR	CUTONALÁ	CUVALLES	CUTLAJOMULCO	SUV	SEMS	AG
<i>Estancias académicas semestrales de estudiantes</i>																			
Entrantes	4	36	344	71	60	74	2	2	60	30	12	32	23	2	0	-	24	0	0
Salientes	99	25	225	102	51	112	28	8	18	1	13	12	22	19	15	-	7	0	0
<i>Acciones profesionalizantes e interculturales de estudiantes</i>																			
Entrantes	0	0	0	0	0	0	0	0	0	0	0	0	0	0	0	-	0	0	0
Salientes	59	6	61	17	31	33	25	5	10	6	6	16	18	12	44	-	9	2,010	0
<i>Acciones de internacionalización del personal académico universitario</i>																			
Entrantes	0	0	0	0	0	1	0	0	0	0	0	0	0	0	0	-	0	0	0
Salientes	1	0	0	0	5	1	3	2	3	3	5	2	4	5	4	-	0	96	0
<i>Acciones de internacionalización del personal administrativo universitario</i>																			
Entrantes	0	0	0	0	0	0	0	0	0	0	0	0	0	0	0	-	0	0	0
Salientes	3	2	3	1	2	0	1	1	2	2	1	4	2	2	2	-	2	35	9

⁶² Fuente: Coordinación General Académica y de Innovación, Coordinación de Internacionalización. Corte a: 31 de octubre de 2022.

⁶³ Nota: Los números de estancias académicas semestrales de estudiantes, acciones profesionalizantes e interculturales de estudiantes y las acciones de internacionalización del personal universitario corresponden a los meses de enero a octubre de 2022.

RECURSOS HUMANOS POR CATEGORÍA, Y SEXO ⁶⁴

31 de octubre 2022

	SEMS			CU/SUV			AG		
	Hombres	Mujeres	Total	Hombres	Mujeres	Total	Hombres	Mujeres	Total
<i>Personal en la Red Universitaria</i>	5,245	5,012	10,257	8,367	7,417	15,784	1,077	1,301	2,378
<i>Personal académico</i>	3,840	3,447	7,287	5,905	4,640	10,545	11	15	26
Docentes de tiempo completo	592	515	1,107	658	408	1,066	0	0	0
Docentes de medio tiempo	177	121	298	78	43	121	0	0	0
Investigadores de tiempo completo	2	1	3	1,521	1,248	2,769	0	0	0
Investigadores de medio tiempo	0	0	0	5	3	8	0	0	0
Técnicos de tiempo completo	299	260	559	252	312	564	8	13	21
Técnicos de medio tiempo	191	208	399	26	29	55	3	2	5
Profesores de asignatura	2,579	2,342	4,921	3,365	2,597	5,962	0	0	0
<i>Personal administrativo</i>	1,405	1,565	2,970	2,462	2,777	5,239	1,066	1,286	2,352
Mandos medios y superiores	312	251	563	808	823	1,631	195	179	374
Sindicalizados	947	1,143	2,090	1,237	1,386	2,623	362	468	830
Confianza	146	171	317	417	568	985	509	639	1,148

⁶⁴ Fuente: Coordinación General de Recursos Humanos. Corte a: 31 de octubre de 2022. Información correspondiente a la nómina de la segunda quincena de septiembre. Notas: Unidad de medida: Personas/plazas. Se contabilizan plazas pagables tales como interinos, titulares en licencia con goce, etc. El conteo consiste en personas por función, una persona puede desempeñar más de una función siempre y cuando la suma de la carga horaria semanal no exceda 48 horas.

31 de octubre 2022

PUBLICACIONES COMO RESULTADO DE ACTIVIDADES DE INVESTIGACIÓN⁶⁵

Tipo	CUAAD	CUCBA	CUCEA	CUCEI	CUCS	CUCSH	CUALTOS	CUCIÉNEGA	CUCOSTA	CUCOSTASUR	CULAGOS	CUNORTE	CUSUR	CUTONALÁ	CUVALLES	CUTLAJOMULCO	SUV
Antología ⁶⁶	0	0	s.d.	0	0	0	0	0	0	0	0	0	0	2	0	0	0
Artículo en revista arbitrada	4	626	96	395	459	631	55	111	106	37	18	50	79	51	91	1	33
Artículo en revista sin arbitraje	0	163	196	11	22	0	0	0	0	2	0	4	23	7	0	0	5
Capítulo de libro	8	0	211	21	42	623	3	66	21	6	16	17	28	35	13	0	8
Libro	11	90	97	15	46	262	4	10	18	8	1	7	18	14	7	1	15
Memoria	1	1	7	62	53	0	0	14	2	0	1	11	1	11	0	0	9
Otros	23	0	27	67	24	0	0	0	0	0	2	0	0	3	0	0	11

⁶⁵ Fuentes: Centros Universitarios y el SUV. Corte a: Diciembre de 2021. Nota: Información recibida para el Anexo Estadístico 2021.

⁶⁶ Nota: s.d. = sin dato.



SIGLARIO

31 de octubre 2022

AG	Administración General
ANUIES	Asociación Nacional de Universidades e Instituciones de Educación Superior
CA	Cuerpo Académico
CAC	Cuerpo Académico Consolidado
CAEC	Cuerpo Académico en Consolidación
CAEF	Cuerpo Académico en Formación
CIEES	Comités Interinstitucionales para la Evaluación de la Educación Superior
CONACyT	Consejo Nacional de Ciencia y Tecnología
COPAES	Consejo para la Acreditación de la Educación Superior
COPEEMS	Consejo para la Evaluación de la Educación del Tipo Medio Superior, A.C.
CGPE	Coordinación General de Planeación y Evaluación
CU	Centro Universitario
CUAAD	Centro Universitario de Arte, Arquitectura y Diseño
CUCBA	Centro Universitario de Ciencias Biológicas y Agropecuarias
CUCEA	Centro Universitario de Ciencias Económico Administrativas
CUCEI	Centro Universitario de Ciencias Exactas e Ingenierías
CUCS	Centro Universitario de Ciencias de la Salud
CUCSH	Centro Universitario de Ciencias Sociales y Humanidades
CUALTOS	Centro Universitario de los Altos
CUCIÉNEGA	Centro Universitario de la Ciénega
CUCOSTA	Centro Universitario de la Costa
CUCOSTASUR	Centro Universitario de la Costa Sur
CULAGOS	Centro Universitario de los Lagos
CUNORTE	Centro Universitario del Norte
CUSUR	Centro Universitario del Sur
CUTONALÁ	Centro Universitario de Tonalá
CUVALLES	Centro Universitario de los Valles
Doc.	Doctorado
Esp.	Especialidad
HCGU	Honorable Consejo General Universitario
INEGI	Instituto Nacional de Estadística y Geografía



SIGLARIO

31 de octubre 2022

LGAC	Líneas de Generación y Aplicación Innovadora del Conocimiento
Mtría.	Maestría
MultiDES	Múltiples Dependencias de Educación Superior
PE	Programa Educativo
PFC	Programa de Fomento a la Calidad
PC-SINEMS	Padrón de Calidad del Sistema Nacional de Educación Media Superior
PNP	Padrón Nacional de Posgrado
PNPC	Programa Nacional de Posgrados de Calidad
PRODEP	Programa para el Desarrollo Profesional Docente
PTC	Profesor de Tiempo Completo
SEMS	Sistema de Educación Media Superior
SEP	Secretaría de Educación Pública
SNI	Sistema Nacional de Investigadores
SNCA	Sistema Nacional de Creadores de Arte
SUV	Sistema de Universidad Virtual
TSU	Técnico Superior Universitario