

31 de marzo 2022

## NUMERALIA INSTITUCIONAL

### INFORMACIÓN GENERAL

COMPOSICIÓN DE LA RED UNIVERSITARIA			
16	Centros universitarios		
	6	Temáticos	
	10	Regionales <sup>1</sup>	
2	Sistemas universitarios		
	1	Sistema de Universidad Virtual <sup>2</sup>	
	1	Sistema de Educación Media Superior	
	71	Escuelas	
		27	Metropolitanas <sup>3</sup>
		44	Regionales
	97	Módulos <sup>4</sup>	
		3	Metropolitanos
		94	Regionales
	7	Extensiones	
		-	Metropolitanas
		7	Regionales
	175	Planteles del Sistema de Educación Media Superior	

<sup>1</sup> Nota: Se incluye CUTLAJOMULCO considerado como centro universitario regional. Dictaminado por el HCGU.

<sup>2</sup> Nota: El Sistema de Universidad Virtual oferta un bachillerato en línea.

<sup>3</sup> Nota: La Escuela Preparatoria Regional de Tonalá y la Escuela Preparatoria Regional de Tonalá Norte se consideran metropolitanas.

<sup>4</sup> Nota: Se incluye el Módulo Juanacatlán considerado como plantel regional. Dictaminado por el HCGU.



31 de marzo 2022

MATRÍCULA <sup>5</sup> CICLO 2021-2022			Hombres	Mujeres
324,340	Total de alumnos en la Universidad de Guadalajara		146,260	178,080
140,348	Alumnos en Nivel Superior		63,308	77,040
	135,347	Centros Universitarios	61,036	74,311
		85,530 Temáticos	40,031	45,499
		49,817 Regionales <sup>6</sup>	21,005	28,812
	5,001	SUV	2,272	2,729
183,992	Alumnos en Nivel Medio Superior		82,952	101,040
	2,250	Centros Universitarios	755	1,495
		1,725 Temáticos	622	1,103
		525 Regionales	133	392
	181,426	SEMS	82,080	99,346
		153,454 Escuelas	69,035	84,419
		95,800 Metropolitanas	43,418	52,382
		57,654 Regionales	25,617	32,037
		27,251 Módulos	12,725	14,526
		1,982 Metropolitanos	888	1,094
		25,269 Regionales	11,837	13,432
		721 Extensiones	320	401
		721 Regionales	320	401
	316	SUV	117	199

<sup>5</sup> Fuente: Cuestionarios 911 SEP-ANUIES-INEGI de inicio de cursos ciclo escolar 2021-2022. Corte a: Septiembre de 2021.

<sup>6</sup> La matrícula de CUTLAJOMULCO es contabilizada en el total de la matrícula de los Centros universitarios regionales.



PROGRAMAS EDUCATIVOS CON MATRÍCULA <sup>7</sup>		
<i>Nivel Medio Superior</i>		
31	Programas <sup>8</sup>	
	2	Bachillerato General <sup>9</sup>
	14	Bachillerato Tecnológico
	15	Profesional Medio <sup>10</sup>
<i>Nivel Superior</i>		
128	Programas de pregrado <sup>11</sup>	
	6	TSU
	122	Licenciatura
218	Programas de posgrado <sup>12</sup>	
	56	Especialidad
	113	Maestría
	49	Doctorado

<sup>7</sup> Nota: El conteo es por programa educativo sin diferenciar los programas que se ofertan en más de una sede.

<sup>8</sup> Fuente: Cuestionarios 911 SEP-ANUIES-INEGI de inicio de cursos ciclo escolar 2021-2022. Corte a: Septiembre de 2021.

<sup>9</sup> Nota: El conteo incluye el bachillerato en línea que oferta el SUV.

<sup>10</sup> Nota: Profesional medio considera los programas existentes en el CUAAD, CUCS y CUSUR.

<sup>11</sup> Fuente: para los programas de TSU y Licenciatura se consultaron los Cuestionarios 911 SEP-ANUIES-INEGI de inicio de cursos ciclo escolar 2021-2022 Corte a: Septiembre de 2021.

<sup>12</sup> Fuente: Cuestionarios 911 SEP-ANUIES-INEGI de inicio de cursos ciclo escolar 2021-2022. Corte a: Septiembre de 2021.

INDICADORES BÁSICOS DE MARZO

31 de marzo 2022

CALIDAD ACADÉMICA		
<i>Nivel Medio Superior</i>		
151	Planteles que pertenecen al PC-SINEMS (antes SNB) <sup>13</sup>	
	67	Nivel I <sup>14</sup>
	71	Nivel II
	13	Nivel III
160,831	88.5%	Matrícula en planteles que pertenecen al PC-SINEMS <sup>15</sup>
<i>Nivel Superior</i>		
Pregrado		
142	Programas educativos de Licenciatura acreditados por organismos reconocidos por COPAES <sup>16</sup>	
28	Programas educativos con acreditación internacional <sup>17</sup>	
39	Programas educativos evaluados en nivel I por los CIEES (Lic. y TSU) <sup>18</sup>	
67	Programas educativos con nivel de rendimiento académico nivel 1, nivel 2 y nivel 1 plus en el PAR de CENEVAL	
	33,507	Matrícula en PE acreditación internacional <sup>19</sup>
119,114	95.34%	Matrícula de Licenciatura y TSU en PE de calidad <sup>20</sup>
Posgrado		
200	Programas reconocidos por el CONACyT (PE en PNPC) <sup>21</sup>	
	17	De competencia internacional
	61	Consolidado
	90	En desarrollo
	32	De reciente creación
4,184	71.8%	Matrícula en PE en el PNPC (PFC y PNP) <sup>22</sup>

<sup>13</sup> Fuente: Sistema de Educación Media Superior, Coordinación de Planeación y Evaluación. Sistema de Universidad Virtual, Coordinación de Planeación. Corte a: 31 de marzo de 2022. Notas: Se consideran de calidad sólo los planteles evaluados en los niveles I y II que pertenecen al PC-SINEMS. A partir del 12 de abril de 2019 se presentó la última actualización de los planteles miembros del Padrón de Calidad del Sistema Nacional de Educación Media Superior (PC-SINEMS) por parte del COPEEMS, el cual fue ya disuelto. Debido a lo anterior, el PC-SINEMS se mantiene desde esa fecha sin cambio en el número de planteles acreditados o nivel de acreditación.

<sup>14</sup> Nota: Incluye un bachillerato en línea que oferta el SUV.

<sup>15</sup> Fuente: Cuestionarios 911 SEP-ANUIES-INEGI de inicio de ciclo escolar 2021-2022. Corte a: 31 de marzo de 2022. Nota: Se incluyen los 316 alumnos del Bachillerato en línea que oferta el SUV.

<sup>16</sup> Fuente: Coordinación General Académica y de Innovación, Coordinación de Desarrollo Académico. Corte a: 31 de marzo de 2022. Nota: El conteo incluye 1 PE TSU y 1 de nivelación.

<sup>17</sup> Ídem. Notas: El programa educativo de Abogado se acreditó en 10 centros universitarios, el de Medicina Veterinaria y Zootecnia en 3 centros universitarios y la Licenciatura en Turismo en 4 centros universitarios. El conteo incluye 2 TSU y una Nivelación.

<sup>18</sup> Ídem. Nota: El conteo incluye 5 PE de TSU y 1 Nivelación.

<sup>19</sup> Ídem. Corte a: 31 de marzo de 2022.

<sup>20</sup> Ídem. Corte a: 31 de marzo de 2022. Nota: Se considera como un programa de calidad cuando tiene acreditación nacional o internacional o tiene evaluación nivel 1 de CIEES, así como a los programas con nivel de rendimiento académico nivel 1, nivel 2 y nivel 1 plus en el Padrón de Alto Rendimiento (PAR) de CENEVAL; el porcentaje se calcula respecto a la matrícula en programas evaluables. La matrícula de calidad de la Nivelación de la Licenciatura en Enfermería de CUCS, CUSUR y CUVALLES se incluye en la matrícula de la Licenciatura en Enfermería de los mismos Centros Universitarios. Asimismo, la matrícula de calidad de la Nivelación de la Licenciatura en Trabajo social de CUCSH se incluye en la matrícula de la Licenciatura de Trabajo Social del mismo Centro Universitario.

<sup>21</sup> Fuente: Coordinación General de Investigación, Posgrado y Vinculación. Corte a: 31 de marzo de 2022.

<sup>22</sup> Fuente: Cuestionarios 911 SEP-ANUIES-INEGI de inicio de ciclo escolar 2021-2022.



INVESTIGACIÓN				Hombres	Mujeres
2,756	Total de investigadores <sup>23</sup>			1,513	1,243
0	Miembros del SNCA <sup>24</sup>			0	0
	0	Nivel II		0	0
1,576	66.2%	Miembros del SNI <sup>25</sup>		904	672
		341	Candidatos	163	178
		1002	Nivel I	588	414
		171	Nivel II	108	63
		54	Nivel III	38	16
		8	Excelencia (Emérito)	7	1
2,668	72.3%	PTC con perfil deseable registrados en el PRODEP <sup>26</sup>		1,482	1,186
593	Cuerpos Académicos registrados en el PRODEP <sup>27</sup>				
	123	20.7%	Cuerpos Académicos Consolidados		
	170	28.7%	Cuerpos Académicos en Consolidación		
	300	50.6%	Cuerpos Académicos en Formación		
1,227	LGAC registradas en PRODEP <sup>28</sup>				
	291	De Cuerpos Académicos Consolidados			
	357	De Cuerpos Académicos en Consolidación			
	579	De Cuerpos Académicos en Formación			

<sup>23</sup> Fuente: Coordinación General de Recursos Humanos. Corte a: 31 de marzo de 2022. Información correspondiente a la nómina de la segunda quincena de marzo.

<sup>24</sup> Fuente: Coordinación General de Investigación, Posgrado y Vinculación. Corte a: 31 de marzo de 2022.

<sup>25</sup> Ídem. Corte a: 31 de marzo de 2022. Nota: Se toman en cuenta únicamente PTC que son miembros del SNI cuya carta de reconocimiento está con la Universidad de Guadalajara. Se calcula el porcentaje de PTC adscritos al SNI, con respecto al total de PTC con doctorado en centros universitarios, SUV y AG.

<sup>26</sup> Fuente: Coordinación General Académica y de Innovación, Coordinación de Desarrollo Académico. Corte a: 31 de marzo de 2022. Nota: Se calcula el porcentaje de PTC con perfil PRODEP, con respecto al total de PTC con posgrado en centros universitarios, SUV y AG.

<sup>27</sup> Ídem. Corte a: 31 de marzo de 2022.

<sup>28</sup> Ídem. Corte a: 31 de marzo de 2022.

INTERNACIONALIZACIÓN Y COOPERACIÓN <sup>29</sup>				
<i>Convenios de colaboración académica <sup>30</sup></i>			<i>Nacionales</i>	<i>Internacionales</i>
967	Convenios con otras universidades		303	664
	Generales		220	359
	Específicos		83	305
<i>Asociaciones y redes</i>			<i>Nacionales</i>	<i>Internacionales</i>
92	Asociaciones y redes de colaboración en que participa la UdeG		32	60
	Asociaciones		16	21
	Redes de colaboración		16	39
<i>Estancias académicas semestrales de estudiantes</i>			<i>Nacional</i>	<i>Internacional</i>
255	Estudiantes entrantes (Estudiantes externos)		58	197
	91	Hombres	23	68
	164	Mujeres	35	129
192	Estudiantes salientes (Estudiantes UdeG)		14	178
	69	Hombres	7	62
	123	Mujeres	7	116
<i>Acciones profesionalizantes e interculturales de estudiantes <sup>31</sup></i>			<i>Nacional</i>	<i>Internacional</i>
0	Estudiantes entrantes (Estudiantes externos)		0	0
	0	Hombres	0	0
	0	Mujeres	0	0
0	Estudiantes salientes (Estudiantes UdeG)		0	0
	0	Hombres	0	0
	0	Mujeres	0	0
<i>Acciones de internacionalización del personal universitario <sup>32</sup></i>			<i>Nacional</i>	<i>Internacional</i>
0	Personal universitario académico entrante (Externo)		0	0
	0	Hombres	0	0
	0	Mujeres	0	0
0	Personal universitario académico saliente (UdeG)		0	0
	0	Hombres	0	0
	0	Mujeres	0	0
0	Personal universitario administrativo entrante (Externo)		0	0
	0	Hombres	0	0
	0	Mujeres	0	0
0	Personal universitario administrativo saliente (UdeG)		0	0
	0	Hombres	0	0
	0	Mujeres	0	0

<sup>29</sup> Fuente: Coordinación General Académica y de Innovación, Coordinación de Internacionalización. Corte a: 31 de marzo de 2022.

<sup>30</sup> Nota: Los convenios de colaboración académica hacen referencia a aquellos que implican derechos y/o obligaciones entre la Universidad de Guadalajara y las asociaciones, consorcios, gobiernos locales e internacionales, instituciones de educación superior, redes de colaboración, etc.; bajo las siguientes modalidades: asesoría técnica, asesoría o elaboración de tesis, contrato de comodato, donación, educación a distancia, intercambio de estudiantes, intercambio de material e información, intercambio de material audiovisual, intercambio de personal académico, prácticas profesionales, prestación de servicios, prestación de servicio social, programas académicos de docencia, organización de cursos, simposios, diplomados, etc. proyectos de investigación, publicaciones conjuntas, servicios de interconexión de redes de telecomunicaciones y cómputo, vinculación y difusión cultural.

<sup>31</sup> Nota: Las acciones profesionalizantes e interculturales de estudiantes hacen referencia a las prácticas profesionales, estancias académicas (cortas), estancias de investigación, certificaciones, diplomados, congresos, seminarios, cursos de verano/invierno, etc.

<sup>32</sup> Nota: Las acciones de internacionalización hacen referencia a aquellas realizadas por convenios de cooperación académica, acuerdos de reciprocidad, así como a las independientes. El personal universitario hace referencia al personal académico y administrativo.

31 de marzo 2022

UNIVERSITARIOS BENEFICIADOS CON BECAS Y APOYOS			
Total	Hombres	Mujeres	Becas y apoyos externos
3,513	1,649	1,864	Alumnos de posgrado becados por el CONACyT <sup>33</sup>
	156	225	Especialidad
	912	1047	Maestría
	581	592	Doctorado
3	2	1	Becas vigentes para estudio de posgrado PRODEP <sup>34</sup>
	2	1	Becas a programas nacionales
	0	0	Becas a programas extranjeros

RECURSOS HUMANOS <sup>35</sup>			
Total	Hombres	Mujeres	
28,552	14,869	13,683	Total en la Red Universitaria
18,017	9,919	8,098	Total del personal académico
2,312	1,337	975	Docentes de tiempo completo
439	269	170	Docentes de medio tiempo
2,748	1,508	1,240	Investigadores de tiempo completo
8	5	3	Investigadores de medio tiempo
1,187	587	600	Técnicos de tiempo completo
455	225	230	Técnicos de medio tiempo
10,868	5,988	4,880	Profesores de asignatura
10,535	4,950	5,585	Total del personal administrativo
2,477	1,298	1,179	Mandos medios y superiores
5,625	2,582	3,043	Sindicalizados
2,433	1,070	1,363	Confianza

<sup>33</sup> Fuente: Coordinación General de Investigación, Posgrado y Vinculación. Corte a: 31 de marzo de 2022.

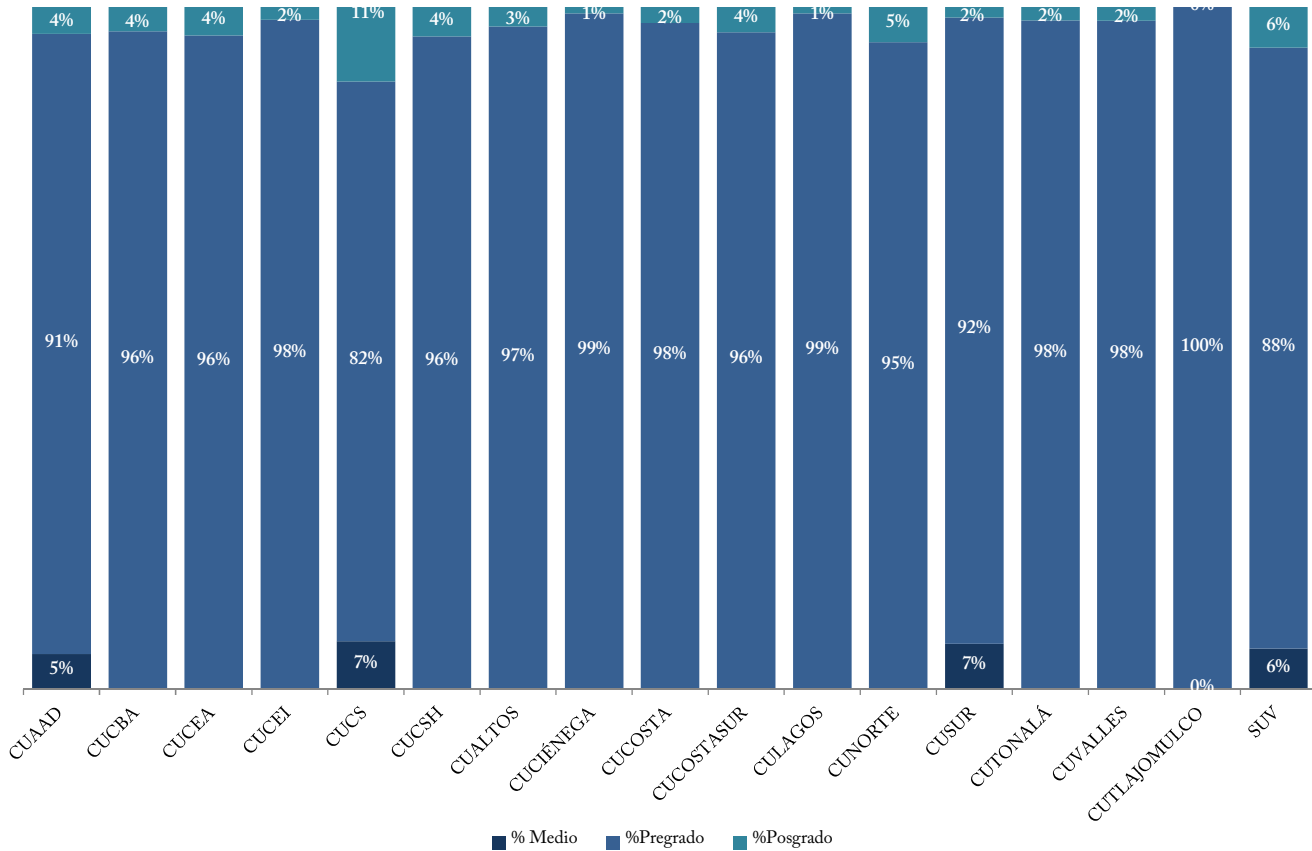
<sup>34</sup> Fuente: Coordinación General Académica y de Innovación, Coordinación de Desarrollo Académico. Corte a: 31 de marzo de 2022.

<sup>35</sup> Fuente: Coordinación General de Recursos Humanos. Corte a: 31 de marzo de 2022. Información correspondiente a la nómina de la segunda quincena de marzo. Nota: Unidad de medida: Personas/plazas. Se contabilizan plazas pagables tales como interinos, titulares en licencia con goce, etc. El conteo consiste en personas por función, una persona puede desempeñar más de una función siempre y cuando la suma de la carga horaria semanal no exceda 48 horas.

PRINCIPALES INDICADORES POR ENTIDAD UNIVERSITARIA

31 de marzo 2022

MATRÍCULA POR NIVEL EDUCATIVO <sup>36</sup>

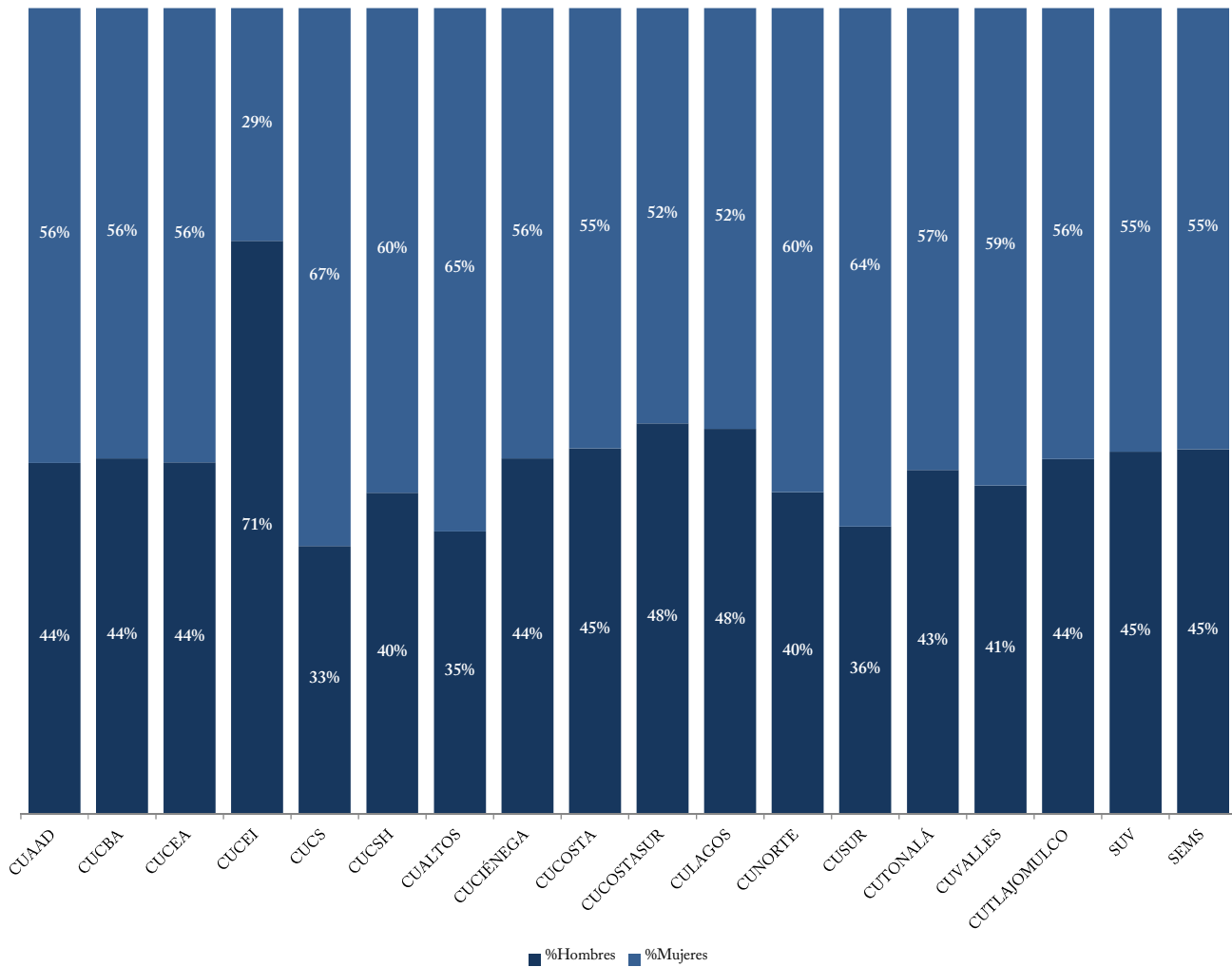


Nivel	CUAAD	CUCBA	CUCEA	CUCEI	CUCS	CUCSH	CUALTOS	CUCIÉNEGA	CUCOSTA	CUCOSTASUR	CULAGOS	CUNORTE	CUSUR	CUTONALÁ	CUVALLES	CUTLAJOMULCO	SUV
Matrícula	8,190	6,698	22,530	18,112	18,457	13,268	4,192	6,069	7,310	4,331	3,195	3,716	7,869	8,198	4,395	1,067	5,317
Medio	423	-	-	-	1,302	-	-	-	-	-	-	-	525	-	-	-	316
Pregrado	7,447	6,459	21,594	17,777	15,143	12,695	4,073	6,013	7,139	4,172	3,165	3,524	7,223	8,037	4,306	1,067	4,684
TSU	-	-	0	0	1,544	-	-	-	-	181	-	-	0	-	-	-	-
Lic.	7,447	6,459	21,594	17,777	13,599	12,695	4,073	6,013	7,139	3,991	3,165	3,524	7,223	8,037	4,306	1,067	4,684
Posgrado	320	239	936	335	2,012	573	119	56	171	159	30	192	121	161	89	-	317
Esp.	-	7	-	0	1,510	-	65	-	-	-	-	-	18	-	-	-	-
Mtría.	251	153	761	218	220	374	26	37	91	139	11	192	72	64	73	-	288
Doc.	69	79	175	117	282	199	28	19	80	20	19	-	31	97	16	-	29

<sup>36</sup> Fuente: Cuestionarios 911 SEP-ANUIES-INEGI de inicio de cursos ciclo escolar 2021-2022. Corte a: Septiembre de 2021. Notas: El conteo no incluyen a los 181,426 alumnos de nivel medio en el SEMS.



MATRÍCULA POR SEXO <sup>37</sup>

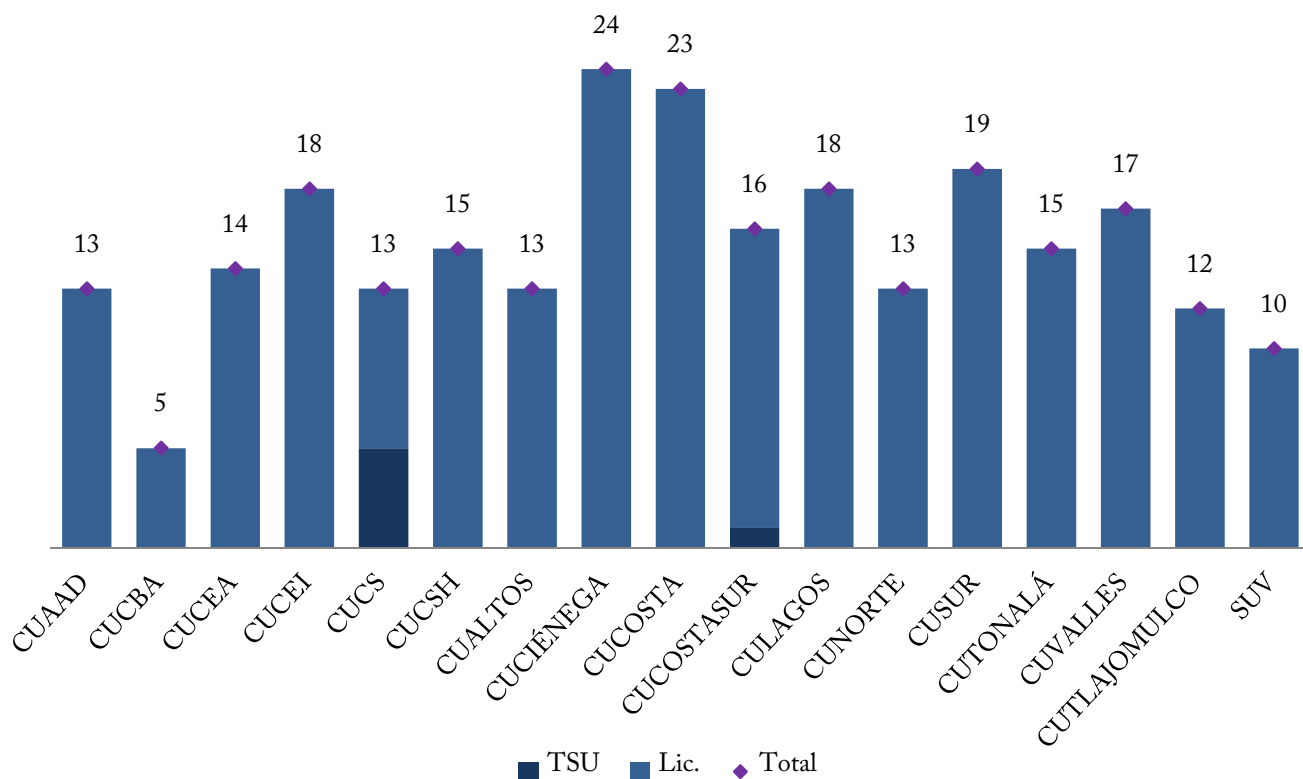


Nivel/Sexo	CUAAD	CUCBA	CUCEA	CUCEI	CUCS	CUCSH	CUALTOS	CUCIENEGA	CUCOSTA	CUCOSTASUR	CULAGOS	CUNORTE	CUSUR	CUTONALÁ	CUVALLES	CUTLAJOMULCO	SUV	SEMS
Medio	423	-	-	-	1,302	-	-	-	-	-	-	-	525	-	-	-	316	181,426
Hombre	282	-	-	-	340	-	-	-	-	-	-	-	133	-	-	-	117	82,080
Mujer	141	-	-	-	962	-	-	-	-	-	-	-	392	-	-	-	199	99,346
Superior	7,767	6,698	22,530	18,112	17,155	13,268	4,192	6,069	7,310	4,331	3,195	3,716	7,344	8,198	4,395	1,067	5,001	-
Hombre	3,286	2,956	9,827	12,878	5,796	5,288	1,470	2,677	3,315	2,099	1,527	1,484	2,672	3,500	1,791	470	2,272	-
Mujer	4,481	3,742	12,703	5,234	11,359	7,980	2,722	3,392	3,995	2,232	1,668	2,232	4,672	4,698	2,604	597	2,729	-

<sup>37</sup> Fuente: Cuestionarios 911 SEP-ANUIES-INEGI de inicio de cursos ciclo escolar 2021-2022. Corte a: Septiembre de 2021.

31 de marzo 2022

PROGRAMAS DE TSU Y LICENCIATURA QUE CUENTAN CON REGISTRO DE  
MATRÍCULA<sup>38</sup>

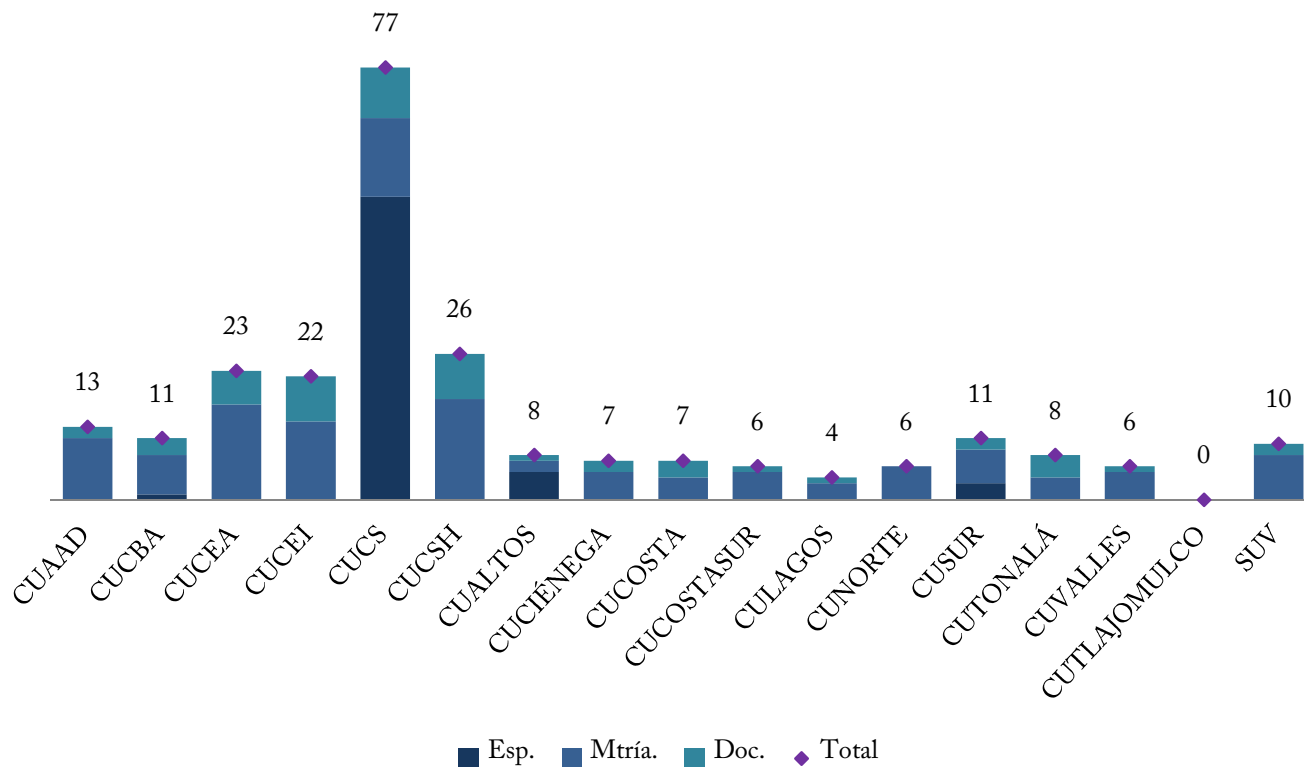


Nivel	CUAAD	CUCBA	CUCEA	CUCEI	CUCS	CUCSH	CUALTOS	CUCIÉNEGA	CUCOSTA	CUCOSTASUR	CULAGOS	CUNORTE	CUSUR	CUTONALÁ	CUVALLES	CUTLAJOMULCO	SUV
TSU	-	-	-	-	5	-	-	-	-	1	-	-	-	-	-	-	-
Lic.	13	5	14	18	8	15	13	24	23	15	18	13	19	15	17	12	10

<sup>38</sup> Fuente: Cuestionarios 911 SEP-ANUIES-INEGI de inicio de cursos ciclo escolar 2021-2022. Corte a: Septiembre de 2021. Notas: No todos los programas educativos que cuentan con dictamen vigente son ofertados, el conteo está realizado por sedes. En esta oferta no está incluida la de Profesional Medio. En este conteo no están incluidos los programas de Nivelación.

31 de marzo 2022

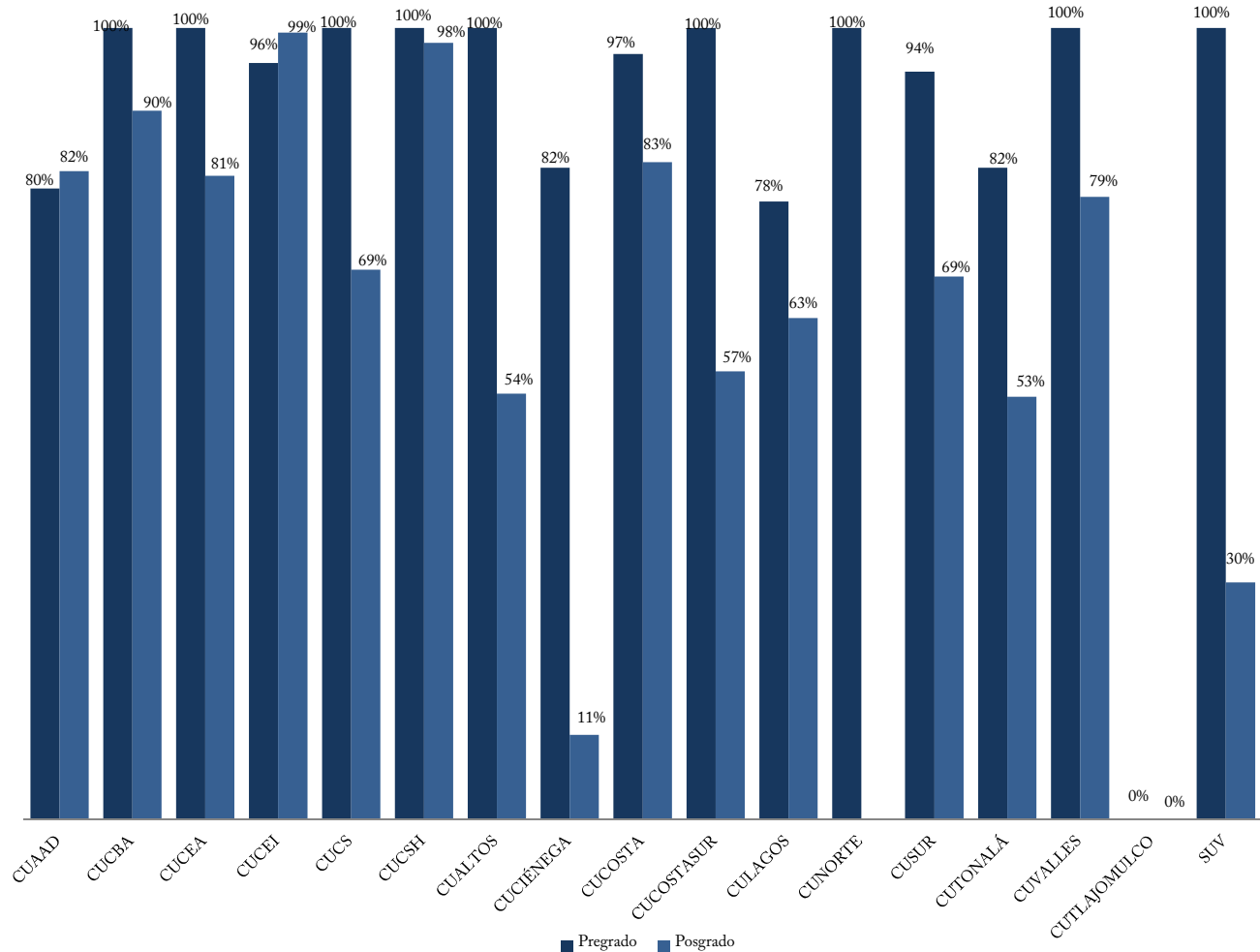
PROGRAMAS DE POSGRADO QUE CUENTAN CON REGISTRO DE MATRÍCULA <sup>39</sup>



Nivel	CUAAD	CUCBA	CUCEA	CUCEI	CUCS	CUCSH	CUALTOS	CUCIÉNEGA	CUCOSTA	CUCOSTASUR	CULAGOS	CUNORTE	CUSUR	CUTONALÁ	CUVALLES	CUTLAJOMULCO	SUV
Esp.	-	1	-	-	54	-	5	-	-	-	-	-	3	-	-	-	-
Mtría.	11	7	17	14	14	18	2	5	4	5	3	6	6	4	5	-	8
Doc.	2	3	6	8	9	8	1	2	3	1	1	0	2	4	1	-	2

<sup>39</sup> Fuente: Cuestionarios 911 SEP-ANUIES-INEGI de inicio de cursos ciclo escolar 2021-2022. Corte a: Septiembre de 2021. Nota: No todos los programas educativos que cuentan con dictamen vigente son ofertados, por lo que la suma de programas con registro de matrícula no coincide con el total de programas con dictamen vigente.

PORCENTAJE DE MATRÍCULA EN PROGRAMAS DE CALIDAD



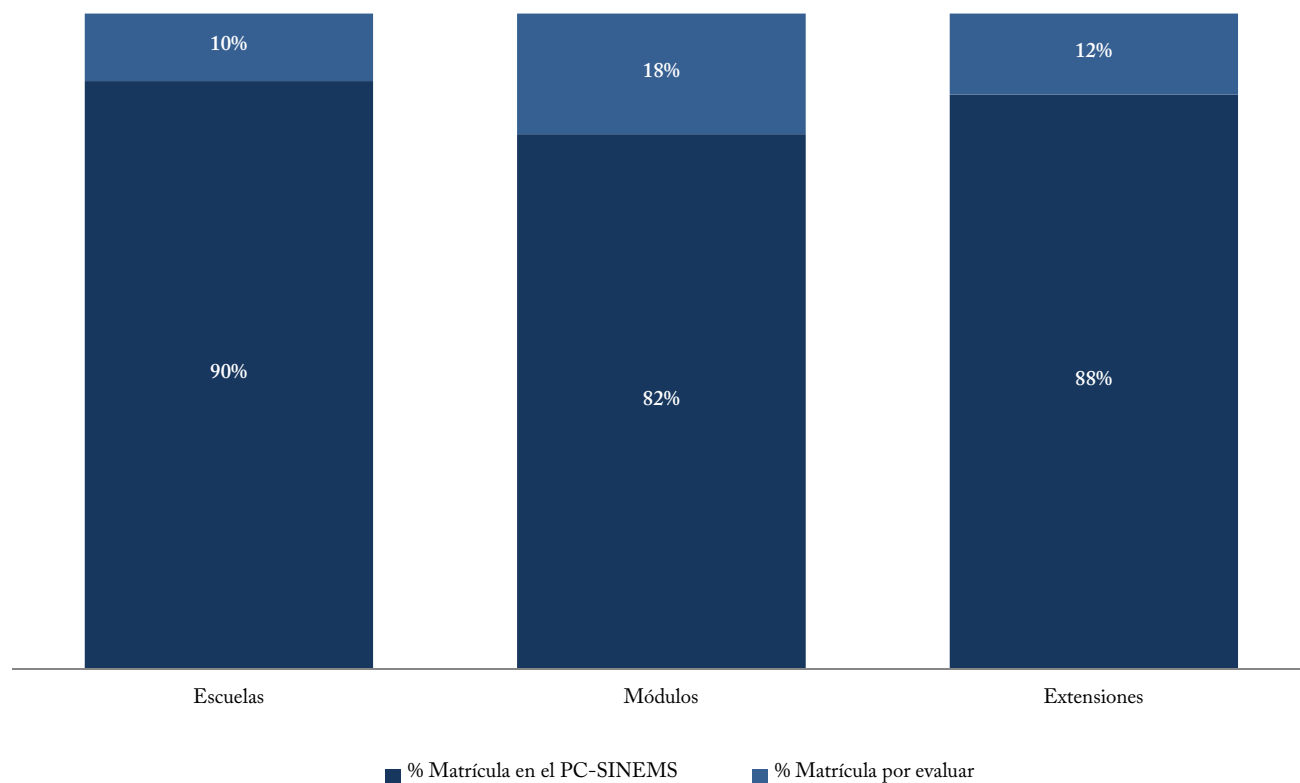
	CUAAD	CUCBA	CUCEA	CUCEI	CUCS	CUCSH	CUALTOS	CUCIÉNEGA	CUCOSTA	CUCOSTASUR	CULAGOS	CUNORTE	CUSUR	CUTONALÁ	CUVALLES	CUTLAJOMULCO	SUV
Pregrado <sup>40</sup>	79.7%	100.0%	100.0%	95.5%	100.0%	100.0%	100.0%	82.3%	96.7%	100.0%	78.1%	100.0%	94.4%	82.3%	100.0%	-	100.0%
Posgrado <sup>41</sup>	81.9%	89.5%	81.3%	99.4%	69.4%	98.1%	53.8%	10.7%	83.0%	56.6%	63.3%	0.0%	68.6%	53.4%	78.7%	-	30.0%

<sup>40</sup> Fuentes: Calidad, Coordinación General Académica y de Innovación, Coordinación de Desarrollo Académico. Matrícula, Cuestionarios 911 SEP-ANUIES-INEGI de inicio de curso ciclo escolar 2021-2022. Corte a: 31 de marzo de 2022. Nota: Se considera como un programa de calidad cuando tiene acreditación nacional, acreditación internacional o tiene evaluación nivel 1 de CIEES, así como a los programas con nivel de rendimiento académico nivel 1, nivel 2 y nivel 1 plus en el Padrón de Alto Rendimiento (PAR) de CENEVAL. Notas: el porcentaje se calcula respecto a la matrícula en programas evaluables. Se acumula la matrícula de las Licenciaturas en Desarrollo Educativo y la Licenciatura en Educación del SUV.

La matrícula de calidad de la Nivelación de la Licenciatura en Enfermería de CUCS y CUSUR se incluye en la matrícula de la Licenciatura en Enfermería de los mismos Centros Universitarios. Asimismo, la matrícula de calidad de la Nivelación de la Licenciatura en Trabajo social de CUCSH y CUVALLES se incluye en la matrícula de la Licenciatura de Trabajo Social de los mismos Centros Universitarios.

<sup>41</sup> Fuente: Calidad, Coordinación General de Investigación, Posgrado y Vinculación. Matrícula, Cuestionarios 911 SEP-ANUIES-INEGI de inicio de curso ciclo escolar 2021-2022. Corte a: 31 de marzo de 2022. Notas: Se considera un programa de calidad cuando pertenece al PNPC. El porcentaje se calcula respecto a la matrícula total de posgrado.

MATRÍCULA EN PLANTELES QUE PERTENECEN AL PC-SINEMS (antes SNB) <sup>42</sup>



	Nivel I <sup>43</sup>	Nivel II	Nivel III	Matriculación en el PC-SINEMS	Matriculación en Educación Media Superior <sup>44</sup>
Escuelas	71,399	44,847	21,723	137,969	153,770
Módulos	7,650	13,414	1,166	22,230	27,251
Extensiones	252	241	139	632	721
UdeG	79,301	58,502	23,028	160,831	181,742

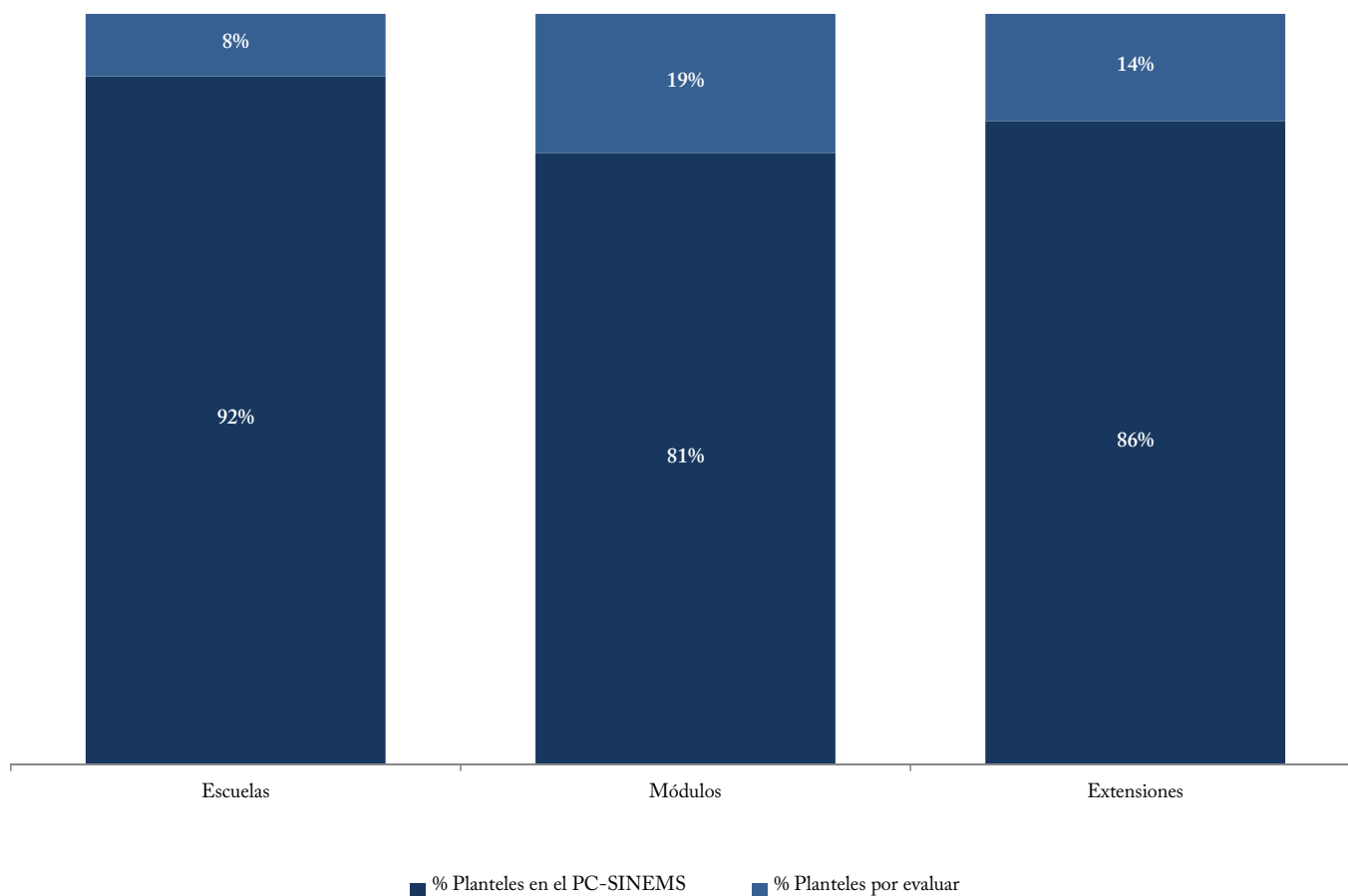
<sup>42</sup> Fuente: Calidad, Sistema de Educación Media Superior, Coordinación de Planeación y Evaluación. Matriculación, Cuestionarios 911 SEP-ANUIES-INEGI de inicio de cursos ciclo escolar 2021-2022. Corte a: Septiembre de 2021. Nota: A partir del 12 de abril de 2019 se presentó la última actualización de los planteles miembros del Padrón de Calidad del Sistema Nacional de Educación Media Superior (PC-SINEMS) por parte del COPEEMS, el cual fue ya disuelto. Debido a lo anterior, el PC-SINEMS se mantiene desde esa fecha sin cambio en el número de planteles acreditados o nivel de acreditación.

<sup>43</sup> Notas: Se incluyen los 316 alumnos del Bachillerato en línea que oferta el SUV, perteneciente al Sistema de Universidad Virtual considerado como escuela. Este Bachillerato se convirtió en el primero de su tipo en el país en ser evaluado y en formar parte del PC-SINEMS.

<sup>44</sup> Fuente: Cuestionarios 911 SEP-ANUIES-INEGI de inicio de cursos ciclo escolar 2021-2022. Corte a: Septiembre de 2021. Notas: Los 316 alumnos del bachillerato en el SUV se consideran como en escuela.

31 de marzo 2022

PLANTELES QUE PERTENECEN AL PC-SINEMS antes (SNB) <sup>45</sup>



	Nivel I <sup>46</sup>	Nivel II	Nivel III	Total de Planteles en el PC-SINEMS	Total de Planteles de Educación Media Superior <sup>47</sup>
Escuelas	36	23	7	66	72
Módulos	29	45	5	79	97
Extensiones	2	3	1	6	7
UdeG	67	71	13	151	176

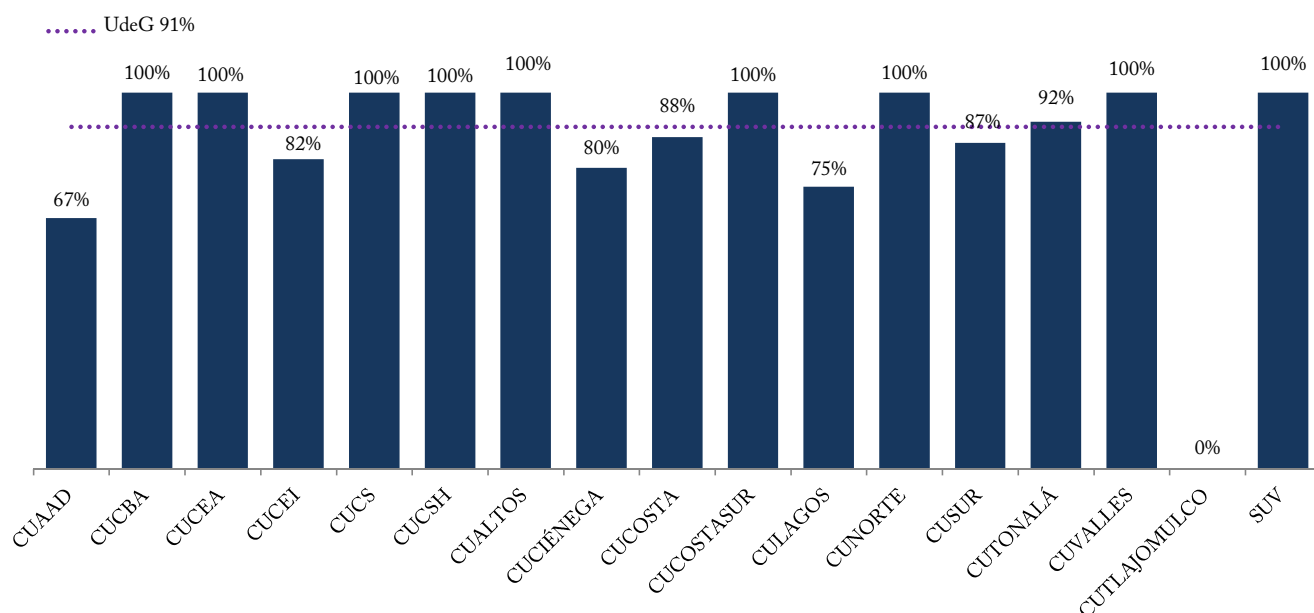
<sup>45</sup> Fuente: Sistema de Educación Media Superior, Coordinación de Planeación y Evaluación. Sistema de Universidad Virtual, Coordinación de Planeación. Corte a: 31 de marzo de 2022. Nota: A partir del 12 de abril de 2019 se presentó la última actualización de los planteles miembros del Padrón de Calidad del Sistema Nacional de Educación Media Superior (PC-SINEMS) por parte del COPEEMS, el cual fue ya disuelto. Debido a lo anterior, el PC-SINEMS se mantiene desde esa fecha sin cambio en el número de planteles acreditados o nivel de acreditación.

<sup>46</sup> Notas: Se incluye un Bachillerato en línea, perteneciente al Sistema de Universidad Virtual considerado como una escuela. Este Bachillerato, se convirtió en el primero de su tipo en el país en ser evaluado y en formar parte del PC-SINEMS.

<sup>47</sup> Fuente: Sistema de Educación Media Superior, Coordinación de Planeación y Evaluación. Sistema de Universidad Virtual, Coordinación de Planeación. Corte a: 31 de marzo de 2022. Nota: El bachillerato en el SUV se considera como una escuela.

31 de marzo 2022

PE DE TSU Y LICENCIATURA EVALUADOS EN NIVEL 1 POR LOS CIEES<sup>48</sup>, ACREDITADOS POR COPAES<sup>49</sup>, CON ACREDITACIÓN INTERNACIONAL<sup>50</sup> Y EN EL PAR DE CENEVAL<sup>51</sup>



	CUAAD	CUCBA	CUCEA	CUCEI	CUCS	CUCSH	CUALTOS	CUCIÉNEGA	CUCOSTA	CUCOSTASUR	CULAGOS	CUNORTE	CUSUR	CUTONALÁ	CUVALLES	CUTLAJOMULCO	SUV
Nivel 1 CIEES	1	0	0	0	7	1	0	1	1	3	4	5	1	11	1	-	3
Acreditados	7	5	11	14	5	12	13	11	14	11	5	5	12	1	11	-	5
Internacional	0	1	0	1	9	1	2	1	1	1	1	1	3	1	1	-	4
PAR CENEVAL	1	3	10	9	5	5	10	1	6	2	0	0	8	3	4	-	0
PE de Calidad <sup>52</sup>	8	5	11	14	12	14	13	12	15	14	9	10	13	12	12	-	7

<sup>48</sup> Fuente: Coordinación General Académica y de Innovación, Coordinación de Desarrollo Académico. Notas: La distribución incluye el TSU en Prótesis Dental, TSU en Radiología e Imagen, TSU en Emergencias, Seguridad Laboral y Rescates, TSU en Terapia Física, TSU en Terapia Respiratoria. La Nivelación a la Licenciatura en Enfermería en el CUCS, CUSUR y CUVALLES. El conteo es por PE, diferenciando a las sedes.

<sup>49</sup> Ídem. Nota: El conteo incluye el TSU en Electrónica y Mecánica Automotriz en CUCOSTASUR y la Nivelación en la Licenciatura en Trabajo Social en el CUCSH. El conteo es por PE, diferenciando a las sedes.

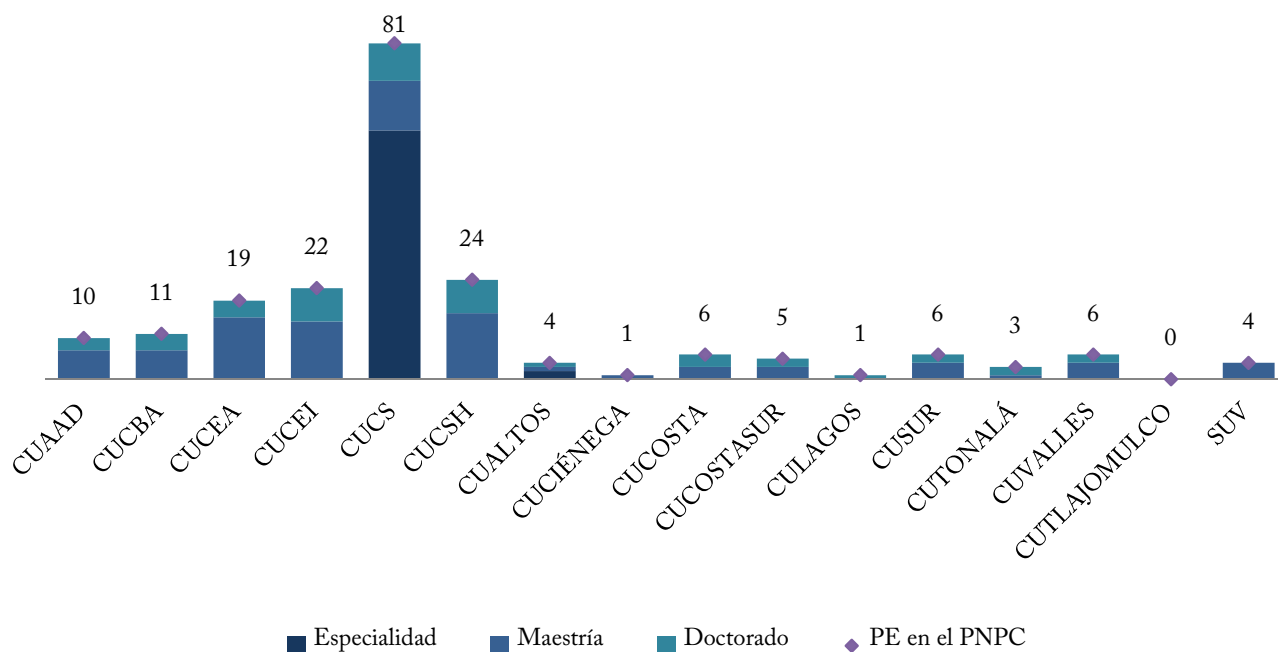
<sup>50</sup> Ídem. Nota: El conteo incluye la Nivelación a la Licenciatura en Enfermería, el TSU en Radiología e Imagen y el TSU en Terapia Respiratoria en el CUCS. El conteo es por PE sin diferenciar a las sedes.

<sup>51</sup> Ídem. Nota: Se considera a los programas con nivel de rendimiento académico nivel 1, nivel 2 y nivel 1 plus en el Padrón de Alto Rendimiento (PAR) de CENEVAL.

<sup>52</sup> Ídem. Nota: Se considera como un programa de calidad cuando tiene acreditación nacional o internacional o tiene evaluación nivel 1 de CIEES; el porcentaje se calcula respecto a los PE evaluables. La matrícula de calidad de la Nivelación de la Licenciatura en Enfermería de CUCS y CUSUR se incluye en la matrícula de la Licenciatura en Enfermería de los mismos Centros Universitarios. Asimismo, la matrícula de calidad de la Nivelación de la Licenciatura en Trabajo social de CUCSH y CUVALLES se incluye en la matrícula de la Licenciatura de Trabajo Social de los mismos Centros Universitarios.

31 de marzo 2022

PE RECONOCIDOS POR EL CONACyT EN EL PNPC<sup>53</sup>



	CUAAD	CUCBA	CUCEA	CUCEI	CUCS	CUCSH	CUALTOS	CUCIÉNEGA	CUCOSTA	CUCOSTASUR	CULAGOS	CUSUR	CUTTONALÁ	CUVALLES	CUTLAJOMULCO	SUV
Especialidad	0	0	0	0	60	0	2	0	0	0	0	0	0	0	0	0
Maestría	7	7	15	14	12	16	1	1	3	3	0	4	1	4	0	4
Doctorado	3	4	4	8	9	8	1	0	3	2	1	2	2	2	0	0
PE en el PNPC	10	11	19	22	81	24	4	1	6	5	1	6	3	6	0	4

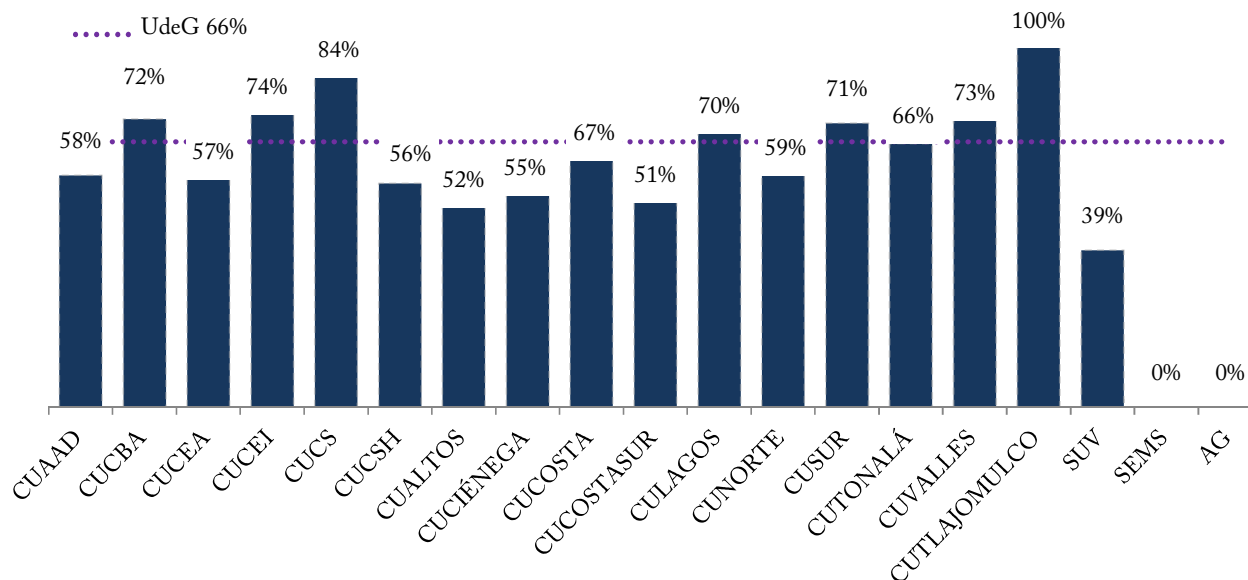
<sup>53</sup> Fuente: Coordinación General de Investigación, Posgrado y Vinculación. Corte a: 31 de marzo de 2022.

Notas: El CONACyT diferencia la orientaciones de una maestría y un doctorado en CUCBA, y un doctorado en CUVALLES; además, 6 especialidades se cuentan en dos lugares diferentes, 5 especialidades en tres lugares diferentes y 2 especialidades en cuatro lugares diferentes, todas del CUCS. Por otra parte, el Doctorado y el Doctorado Directo en Ciencias en Procesos Biotecnológicos de CUCEI, CONACyT los identifica como 2 posgrados diferentes. Asimismo, el Doctorado y el Doctorado Directo en Ciencias en Biosistemática, Ecología y Manejo de Recursos Naturales y Agrícolas reconocidos para 3 sedes (CUCBA, CUCOSTASUR y CUCOSTA) y que CONACyT identifica como 2 posgrados diferentes intercentros. Por esto último, no necesariamente suman 200 el conteo de los programas. La distribución por programa sin diferenciar los intercentros es 63 especialidades, 92 maestrías y 45 doctorados. Cabe mencionar que 4 PE son inter-institucionales, los cuales están registrados en otra Universidad, pero se ofertan tanto para la institución que la registro, como para las universidades que participan en el programa y por esa colaboración, la Universidad de Guadalajara recibe becas del CONACyT.



31 de marzo 2022

MIEMBROS DEL SNI POR NIVEL Y DEL SNCA<sup>54</sup>

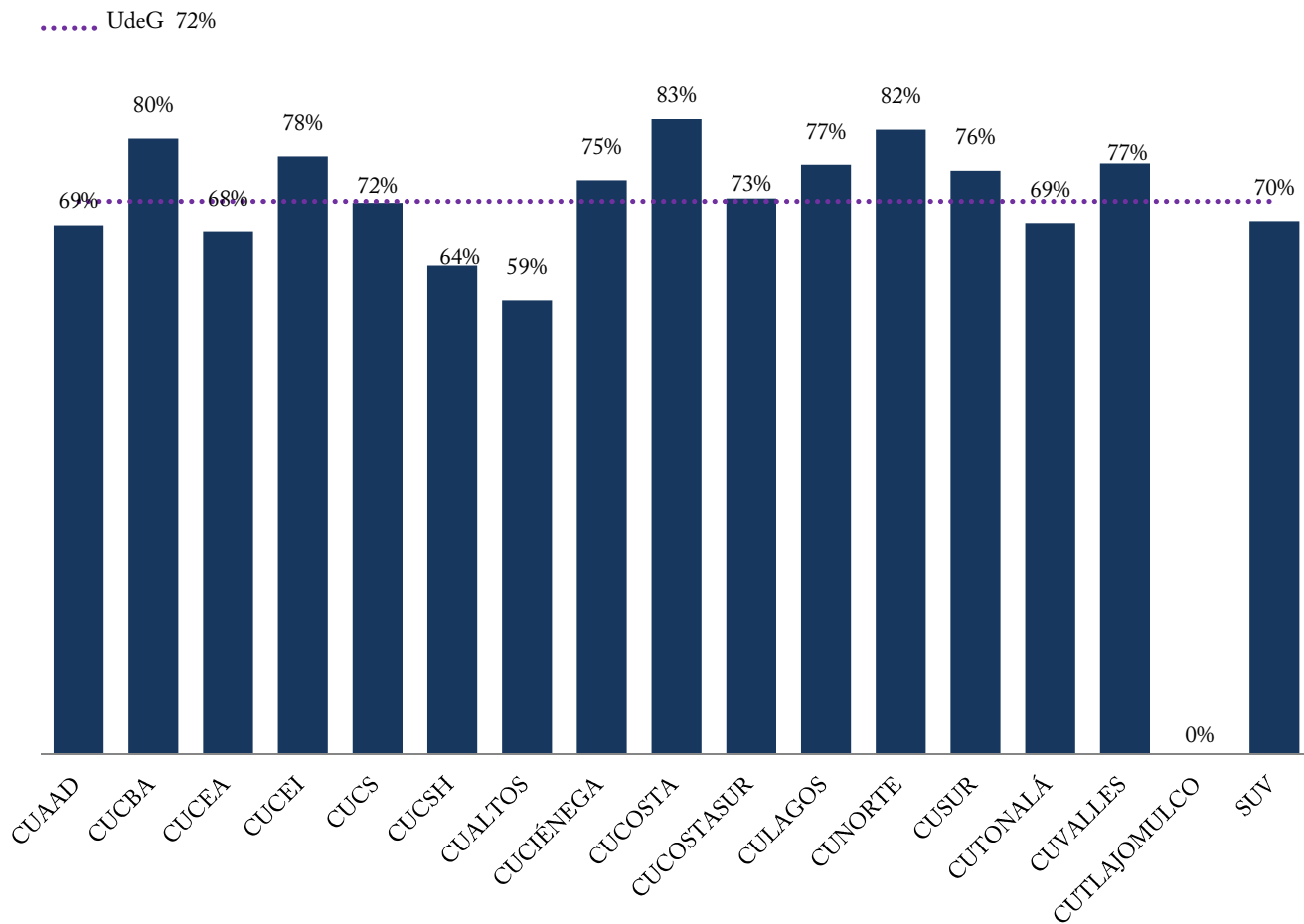


Nivel	CUAAD	CUCBA	CUCEA	CUCEI	CUCS	CUCSH	CUALTOS	CUCIÉNEGA	CUCOSTA	CUCOSTASUR	CULAGOS	CUNORTE	CUSUR	CUTTONALÁ	CUVALLES	CUTLAJOMULCO	SUV	SEMS	AG
Candidato	17	19	42	50	56	31	5	16	12	14	5	9	13	21	16	0	8	6	1
Nivel I	22	92	75	183	161	127	25	39	43	39	33	16	32	49	55	1	10	0	0
Nivel II	9	19	11	35	41	28	3	4	4	3	6	1	5	1	1	0	0	0	0
Nivel III	0	8	6	5	17	14	0	1	1	1	0	0	1	0	0	0	0	0	0
Emérito	0	0	0	1	2	5	0	0	0	0	0	0	0	0	0	0	0	0	0
SNCA	0	0	0	0	0	0	0	0	0	0	0	0	0	0	0	0	0	0	0

54 Fuentes: SNI, Coordinación General de Investigación, Posgrado y Vinculación; PTC con Doctorado, Coordinación General Académica y de Innovación, Coordinación de Desarrollo Académico, Sistema Unificado PRODEP. Corte a: 31 de marzo de 2022. Notas: La adscripción por CU se encuentra tal y como CONACyT la reconoce, para cambios de adscripción de CU, el investigador debe realizar un trámite de notificación, que es personal ante el CONACyT. Se calcula el porcentaje de PTC adscritos al SNI, con respecto al total de PTC con doctorado en centros universitarios y SUV, se consideran los estatus Activo, Activo Becado, Activo con Licencia, Activo en Comisión, Activo en Sabático.

31 de marzo 2022

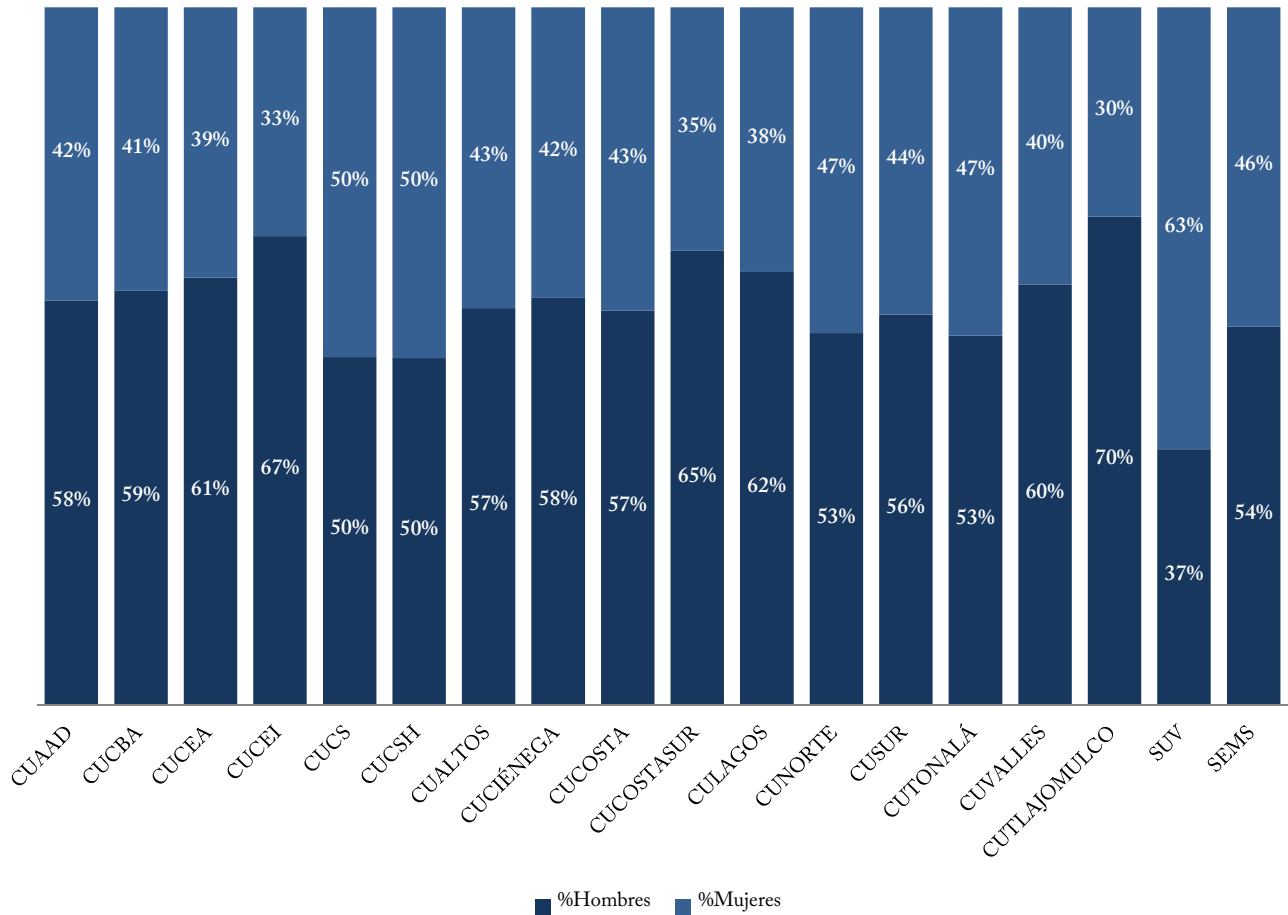
PTC CON PERFIL DESEABLE REGISTRADO ANTE PRODEP<sup>55</sup>



	CUAAD	CUCBA	CUCEA	CUCEI	CUCS	CUCSH	CUALTOS	CUCIÉNEGA	CUCOSTA	CUCOSTASUR	CULAGOS	CUNORTE	CUSUR	CUTONALÁ	CUVALLES	CUTLAJOMULCO	SUV
Perfil PRODEP	130	226	264	400	358	351	67	120	112	122	67	62	106	109	105	-	69

<sup>55</sup> Fuente: Coordinación General Académica y de Innovación, Coordinación de Desarrollo Académico. Corte a: 31 marzo de 2022. Nota: Se calcula el porcentaje de PTC con perfil PRODEP, con respecto al total de PTC con posgrado en centros universitarios y SUV.

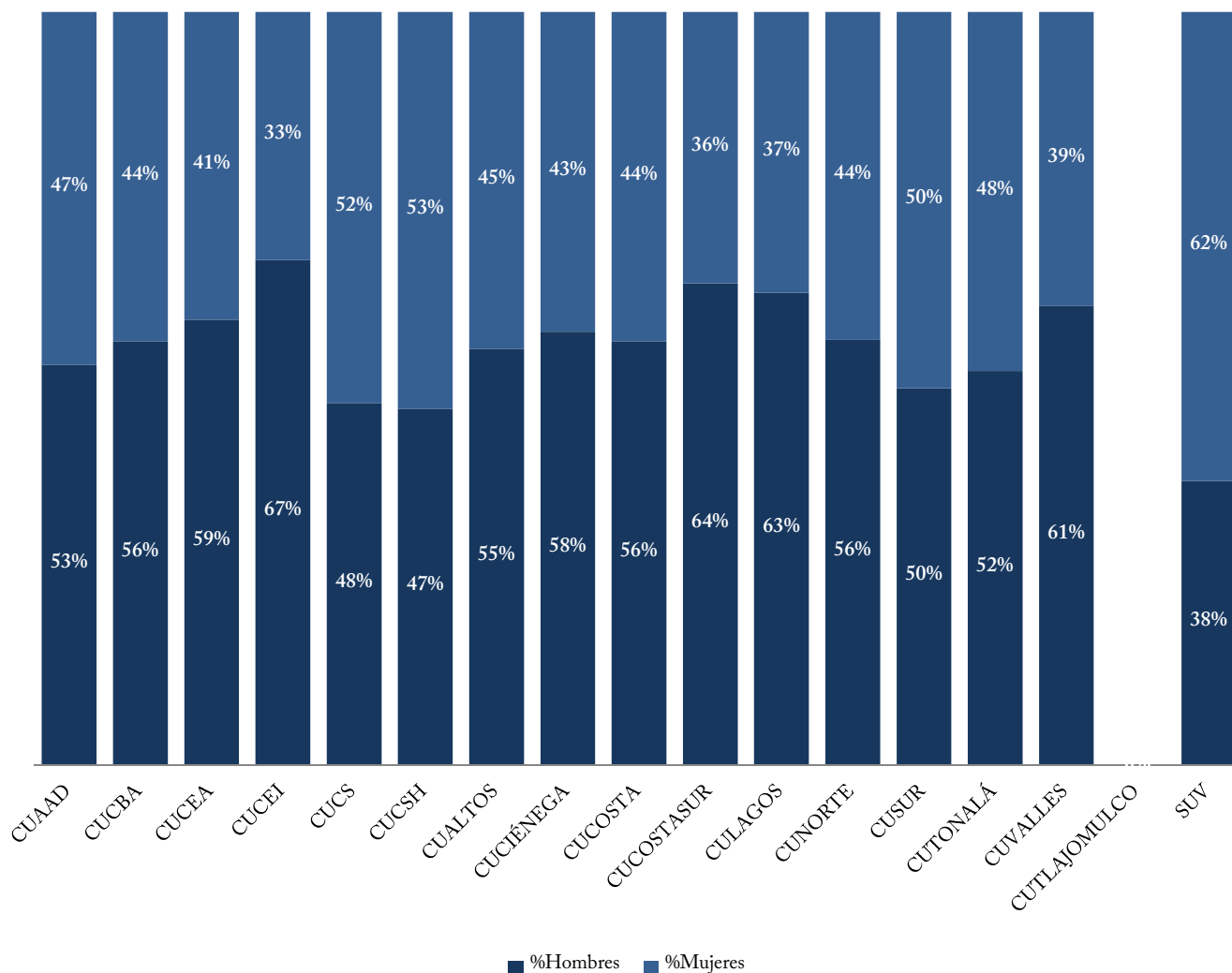
PTC POR SEXO <sup>56</sup>



	CUAAD	CUCBA	CUCEA	CUCEI	CUCS	CUCSH	CUALTOS	CUCIÉNEGA	CUCOSTA	CUCOSTASUR	CULAGOS	CUNORTE	CUSUR	CUTONALÁ	CUVALLES	CUTLAJOMULCO	SUV	SEMS	AG
Hombres	116	184	261	357	259	305	62	101	78	110	54	40	75	90	79	7	40	627	0
Mujeres	84	126	165	174	260	308	47	72	60	59	33	35	59	80	52	3	69	529	0
Número de PTC	200	310	426	531	519	613	109	173	138	169	87	75	134	170	131	10	109	1,156	0

<sup>56</sup> Fuente: Coordinación General de Recursos Humanos. Corte a: 31 de marzo de 2022. Notas: Se considera sólo PTC con estatus de titular vigente o en licencia con goce, comisionados. Se contabilizan plazas pagables tales como interinos, titulares en licencia con goce, interinos cubriendo a titulares en licencia con goce, etc. Información correspondiente a la nómina de la segunda quincena de marzo.

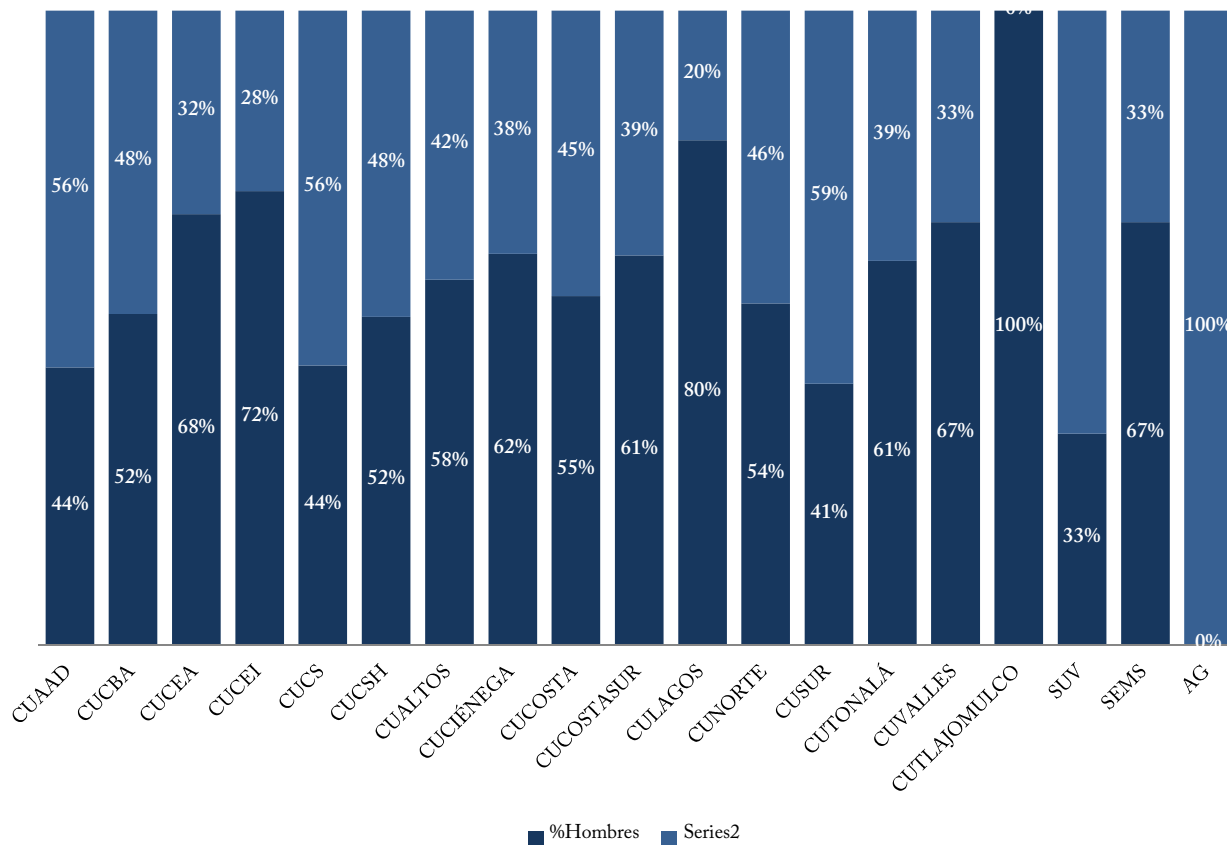
PTC CON PERFIL DESEABLE REGISTRADO ANTE PRODEP POR SEXO <sup>57</sup>



	CUAAD	CUCBA	CUCEA	CUCEI	CUCS	CUCSH	CUALTOS	CUCIÉNEGA	CUCOSTA	CUCOSTASUR	CULAGOS	CUNORTE	CUSUR	CUTONALÁ	CUVALLES	CUTLAJOMULCO	SUV
Hombres	69	127	156	268	172	166	37	69	63	78	42	35	53	57	64	-	26
Mujeres	61	99	108	132	186	185	30	51	49	44	25	27	53	52	41	-	43
Número de Perfil PRODEP	130	226	264	400	358	351	67	120	112	122	67	62	106	109	105	-	69

<sup>57</sup> Fuente: Coordinación General Académica y de Innovación, Coordinación de Desarrollo Académico. Corte a: 31 de marzo de 2022.

PTC MIEMBROS DEL SNI/SNCA POR SEXO <sup>58</sup>

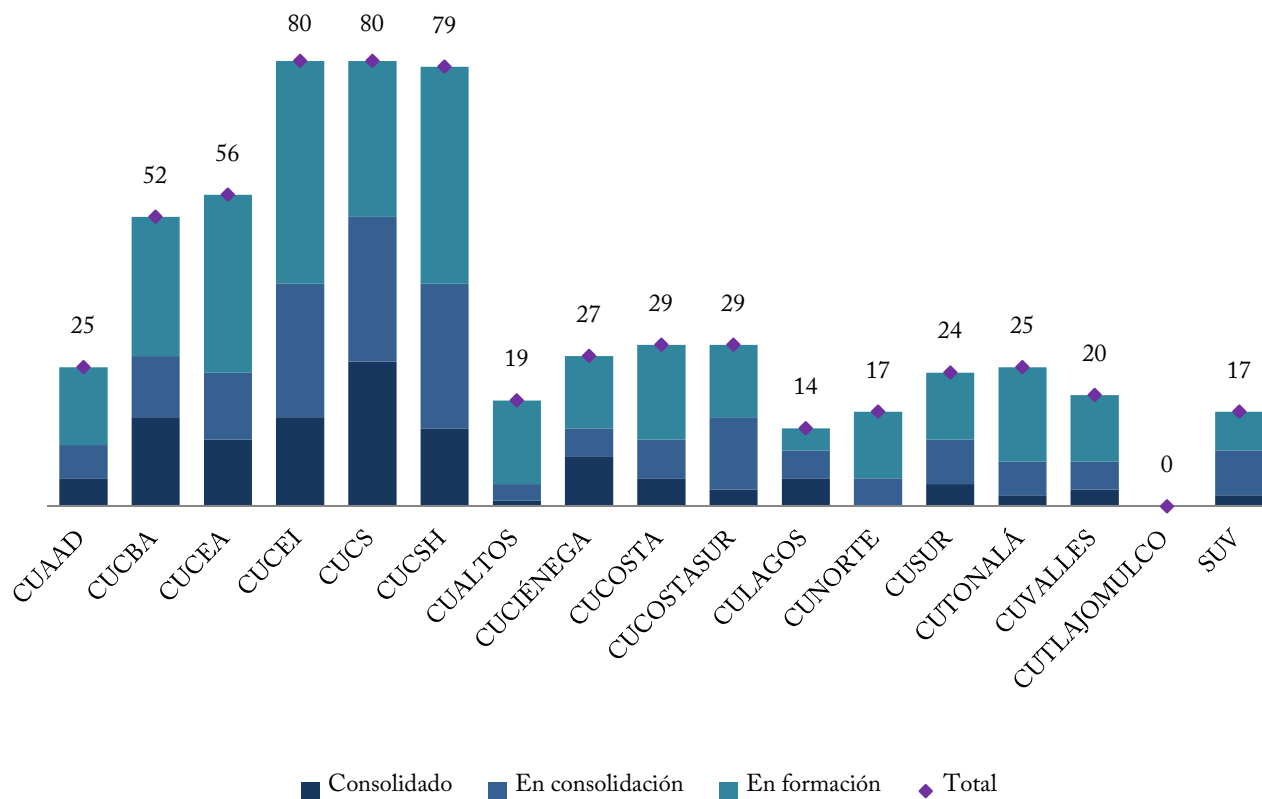


	CUAAD	CUCBA	CUCEA	CUCEI	CUCS	CUCSH	CUALTOS	CUCIÉNEGA	CUCOSTA	CUCOSTASUR	CULAGOS	CUNORTE	CUSUR	CUTONALÁ	CUVALLES	CUTLAJOMULCO	SUV	SEMS	AG
Hombres	21	72	91	196	122	106	19	37	33	35	35	14	21	43	48	1	6	4	0
Mujeres	27	66	43	78	155	99	14	23	27	22	9	12	30	28	24	0	12	2	1
Miembros del SNI/SNCA	48	138	134	274	277	205	33	60	60	57	44	26	51	71	72	1	18	6	1

<sup>58</sup> Fuente: Coordinación General de Investigación, Posgrado y Vinculación. Corte a: 31 de marzo de 2022. Nota: La adscripción por CU se encuentra tal y como CONACyT la reconoce, para cambios de adscripción de CU, el investigador debe realizar un trámite de notificación, que es personal ante el CONACyT.

31 de marzo 2022

CUERPOS ACADÉMICOS POR GRADO DE CONSOLIDACIÓN<sup>59</sup>

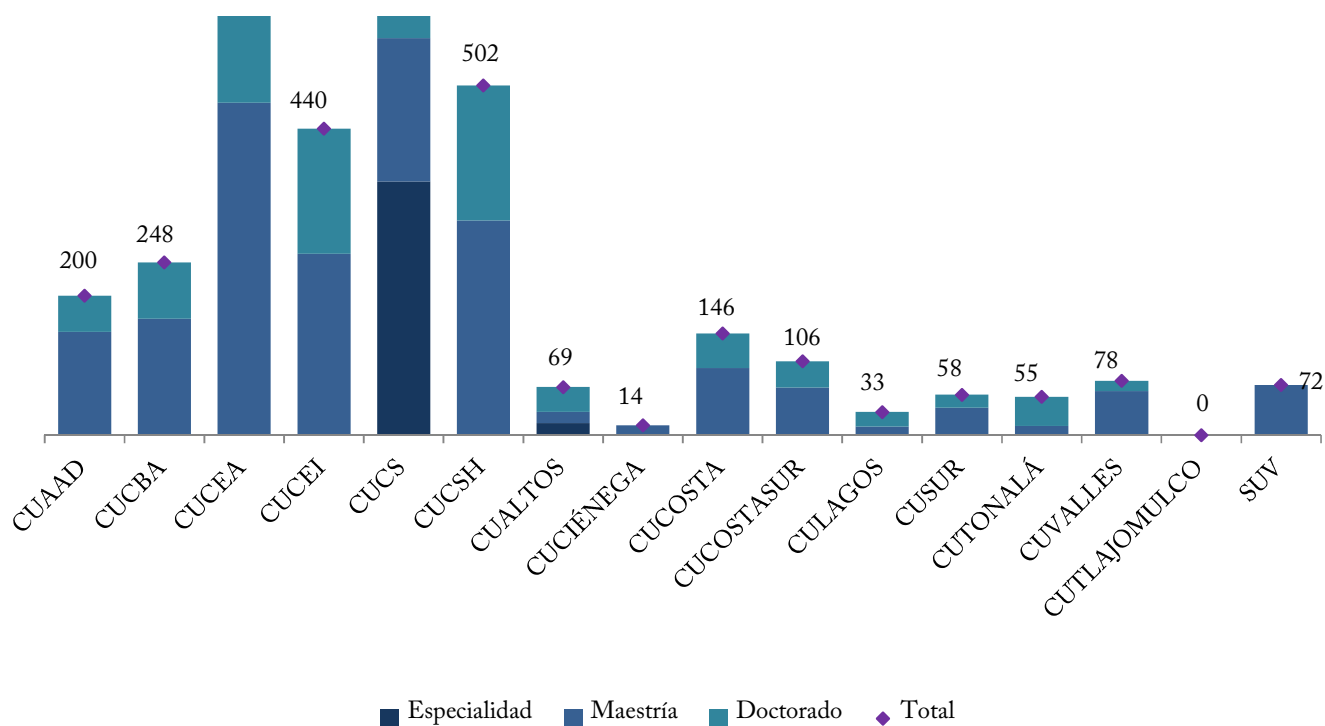


Grado	CUAAD	CUCBA	CUCEA	CUCEI	CUCS	CUCSH	CUALTOS	CUCIÉNEGA	CUCOSTA	CUCOSTASUR	CULAGOS	CUNORTE	CUSUR	CUTONALÁ	CUVALLES	CUTLAJOMULCO	SUV
Consolidado	5	16	12	16	26	14	1	9	5	3	5	0	4	2	3	-	2
En consolidación	6	11	12	24	26	26	3	5	7	13	5	5	8	6	5	-	8
En formación	14	25	32	40	28	39	15	13	17	13	4	12	12	17	12	-	7

<sup>59</sup> Fuente: Coordinación General Académica y de Innovación, Coordinación de Desarrollo Académico. Corte a: 31 de marzo de 2022.

31 de marzo 2022

ALUMNOS BENEFICIADOS CON BECAS DEL CONACyT<sup>60</sup>



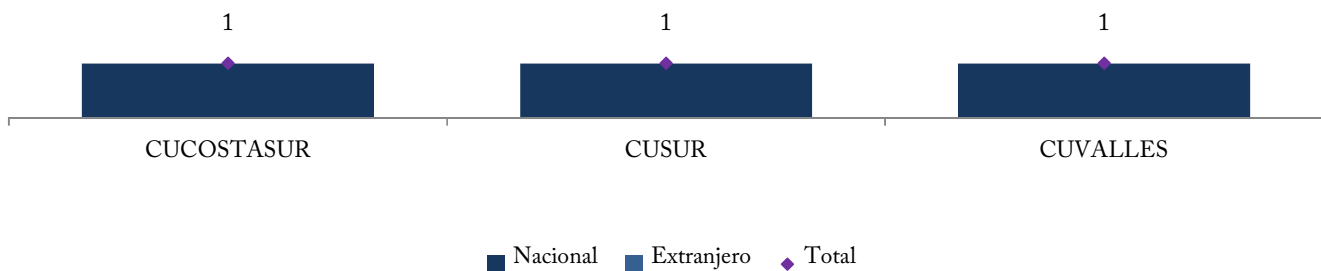
Por nivel educativo	CUAAD	CUCBA	CUCEA	CUCEI	CUCS	CUCSH	CUALTOS	CUCIÉNEGA	CUCOSTA	CUCOSTASUR	CULAGOS	CUSUR	CUTONALÁ	CUVALLES	CUTLAJOMULCO	SUV
Especialidad	0	0	0	0	364	0	17	0	0	0	0	0	0	0	-	0
Maestría	148	167	477	260	206	308	16	14	96	68	12	39	13	63	-	72
Doctorado	52	81	158	180	287	194	36	0	50	38	21	19	42	15	-	0

Por sexo	CUAAD	CUCBA	CUCEA	CUCEI	CUCS	CUCSH	CUALTOS	CUCIÉNEGA	CUCOSTA	CUCOSTASUR	CULAGOS	CUSUR	CUTONALÁ	CUVALLES	CUTLAJOMULCO	SUV
Hombres	98	110	295	282	342	222	21	9	69	53	24	21	32	43	-	28
Mujeres	102	138	340	158	515	280	48	5	77	53	9	37	23	35	-	44

<sup>60</sup> Fuente: Coordinación General de Investigación, Posgrado y Vinculación. Corte a: 31 de marzo de 2022.

31 de marzo 2022

## UNIVERSITARIOS BENEFICIADOS CON EL PROGRAMA DE BECAS DE POSGRADO DEL PRODEP<sup>61</sup>



	CUCOSTASUR	CUSUR	CUVALLES
<b>Sexo/Ubicación</b>			
<i>Hombres</i>	1	0	1
Nacional	1	0	1
Extranjero	0	0	0
<i>Mujeres</i>	0	1	0
Nacional	0	1	0
Extranjero	0	0	0

<sup>61</sup> Fuente: Coordinación General Académica y de Innovación, Coordinación de Desarrollo Académico. Corte a: 31 de marzo de 2022.



INTERNACIONALIZACIÓN Y COOPERACIÓN, ACCIONES DE INTERNACIONALIZACIÓN <sup>62,63</sup> 31 de marzo 2022

	CUAAD	CUCBA	CUCEA	CUCEI	CUCS	CUCSH	CUALTOS	CUCIÉNEGA	CUCOSTA	CUCOSTASUR	CULAGOS	CUNORTE	CUSUR	CUTONALÁ	CUVALLES	CUTLAJOMULCO	SUV	SEMS	AG
<i>Estancias académicas semestrales de estudiantes</i>																			
Entrantes	0	11	93	9	21	32	1	0	29	15	4	16	11	1	0	-	12	0	0
Salientes	24	4	69	23	7	32	4	2	3	0	4	3	8	4	3	-	2	0	0
<i>Acciones profesionalizantes e interculturales de estudiantes</i>																			
Entrantes	0	0	0	0	0	0	0	0	0	0	0	0	0	0	0	-	0	0	0
Salientes	0	0	0	0	0	0	0	0	0	0	0	0	0	0	0	-	0	0	0
<i>Acciones de internacionalización del personal académico universitario</i>																			
Entrantes	0	0	0	0	0	0	0	0	0	0	0	0	0	0	0	-	0	0	0
Salientes	0	0	0	0	0	0	0	0	0	0	0	0	0	0	0	-	0	0	0
<i>Acciones de internacionalización del personal administrativo universitario</i>																			
Entrantes	0	0	0	0	0	0	0	0	0	0	0	0	0	0	0	-	0	0	0
Salientes	0	0	0	0	0	0	0	0	0	0	0	0	0	0	0	-	0	0	0

<sup>62</sup> Fuente: Coordinación General Académica y de Innovación, Coordinación de Internacionalización. Corte a: 31 de marzo de 2022.

<sup>63</sup> Nota: Los números de estancias académicas semestrales de estudiantes, acciones profesionalizantes e interculturales de estudiantes y las acciones de internacionalización del personal universitario corresponden al mes de marzo de 2022.

RECURSOS HUMANOS POR CATEGORÍA, Y SEXO <sup>64</sup>

31 de marzo 2022

	SEMS			CU/SUV			AG		
	Hombres	Mujeres	Total	Hombres	Mujeres	Total	Hombres	Mujeres	Total
<i>Personal en la Red Universitaria</i>	5,329	4,962	10,291	8,464	7,429	15,893	1,076	1,292	2,368
<i>Personal académico</i>	3,909	3,402	7,311	5,999	4,681	10,680	11	15	26
Docentes de tiempo completo	625	527	1,152	712	448	1,160	0	0	0
Docentes de medio tiempo	187	126	313	82	44	126	0	0	0
Investigadores de tiempo completo	2	2	4	1,506	1,238	2,744	0	0	0
Investigadores de medio tiempo	0	0	0	5	3	8	0	0	0
Técnicos de tiempo completo	310	266	576	269	321	590	8	13	21
Técnicos de medio tiempo	193	198	391	29	30	59	3	2	5
Profesores de asignatura	2,592	2,283	4,875	3,396	2,597	5,993	0	0	0
<i>Personal administrativo</i>	1,420	1,560	2,980	2,465	2,748	5,213	1,065	1,277	2,342
Mandos medios y superiores	315	243	558	792	764	1,556	191	172	363
Sindicalizados	956	1,147	2,103	1,260	1,420	2,680	366	476	842
Confianza	149	170	319	413	564	977	508	629	1,137

<sup>64</sup> Fuente: Coordinación General de Recursos Humanos. Corte a: 31 de marzo de 2022. Información correspondiente a la nómina de la segunda quincena de marzo.

Notas: Unidad de medida: Personas/plazas. Se contabilizan plazas pagables tales como interinos, titulares en licencia con goce, etc. El conteo consiste en personas por función, una persona puede desempeñar más de una función siempre y cuando la suma de la carga horaria semanal no exceda 48 horas.

PUBLICACIONES COMO RESULTADO DE ACTIVIDADES DE INVESTIGACIÓN <sup>65</sup>

Tipo	CUAAD	CUCBA	CUCEA	CUCEI	CUCS	CUCSH	CUALTOS	CUCIÉNEGA	CUCOSTA	CUCOSTASUR	CULAGOS	CUNORTE	CUSUR	CUTONALÁ	CUVALLES	CUTLAJOMULCO	SUV
Antología <sup>66</sup>	0	0	s.d.	0	0	0	0	0	0	0	0	0	0	2	0	0	0
Artículo en revista arbitrada	4	626	96	395	459	631	55	111	106	37	18	50	79	51	91	1	33
Artículo en revista sin arbitraje	0	163	196	11	22	0	0	0	0	2	0	4	23	7	0	0	5
Capítulo de libro	8	0	211	21	42	623	3	66	21	6	16	17	28	35	13	0	8
Libro	11	90	97	15	46	262	4	10	18	8	1	7	18	14	7	1	15
Memoria	1	1	7	62	53	0	0	14	2	0	1	11	1	11	0	0	9
Otros	23	0	27	67	24	0	0	0	0	0	2	0	0	3	0	0	11

<sup>65</sup> Fuentes: Centros Universitarios y el SUV. Corte a: Diciembre de 2021. Nota: Información recibida para el Anexo Estadístico 2021.

<sup>66</sup> Nota: s.d. = sin dato.



SIGLARIO

31 de marzo 2022

AG	Administración General
ANUIES	Asociación Nacional de Universidades e Instituciones de Educación Superior
CA	Cuerpo Académico
CAC	Cuerpo Académico Consolidado
CAEC	Cuerpo Académico en Consolidación
CAEF	Cuerpo Académico en Formación
CIEES	Comités Interinstitucionales para la Evaluación de la Educación Superior
CONACyT	Consejo Nacional de Ciencia y Tecnología
COPAES	Consejo para la Acreditación de la Educación Superior
COPEEMS	Consejo para la Evaluación de la Educación del Tipo Medio Superior, A.C.
CGPE	Coordinación General de Planeación y Evaluación
CU	Centro Universitario
CUAAD	Centro Universitario de Arte, Arquitectura y Diseño
CUCBA	Centro Universitario de Ciencias Biológicas y Agropecuarias
CUCEA	Centro Universitario de Ciencias Económico Administrativas
CUCEI	Centro Universitario de Ciencias Exactas e Ingenierías
CUCS	Centro Universitario de Ciencias de la Salud
CUCSH	Centro Universitario de Ciencias Sociales y Humanidades
CUALTOS	Centro Universitario de los Altos
CUCIÉNEGA	Centro Universitario de la Ciénega
CUCOSTA	Centro Universitario de la Costa
CUCOSTASUR	Centro Universitario de la Costa Sur
CULAGOS	Centro Universitario de los Lagos
CUNORTE	Centro Universitario del Norte
CUSUR	Centro Universitario del Sur
CUTONALÁ	Centro Universitario de Tonalá
CUVALLES	Centro Universitario de los Valles
Doc.	Doctorado
Esp.	Especialidad
HCGU	Honorable Consejo General Universitario
INEGI	Instituto Nacional de Estadística y Geografía

## SIGLARIO

31 de marzo 2022

LGAC	Líneas de Generación y Aplicación Innovadora del Conocimiento
Mtría.	Maestría
MultiDES	Múltiples Dependencias de Educación Superior
PE	Programa Educativo
PFC	Programa de Fomento a la Calidad
PC-SINEMS	Padrón de Calidad del Sistema Nacional de Educación Media Superior
PNP	Padrón Nacional de Posgrado
PNPC	Programa Nacional de Posgrados de Calidad
PRODEP	Programa para el Desarrollo Profesional Docente
PTC	Profesor de Tiempo Completo
SEMS	Sistema de Educación Media Superior
SEP	Secretaría de Educación Pública
SNI	Sistema Nacional de Investigadores
SNCA	Sistema Nacional de Creadores de Arte
SUV	Sistema de Universidad Virtual
TSU	Técnico Superior Universitario