



NUMERALIA INSTITUCIONAL

INFORMACIÓN GENERAL

COMPOSICIÓN DE LA RED UNIVERSITARIA			
18	Centros universitarios ¹		
2	Sistemas universitarios		
	1	Sistema de Universidad Virtual ²	
	1	Sistema de Educación Media Superior	
		74	Escuelas
			28 Metropolitanas ³
			46 Regionales
		101	Módulos
			4 Metropolitanos ⁴
			97 Regionales
		175	Planteles del Sistema de Educación Media Superior

¹ Nota: Se consideran las sedes de CUCHAPALA y CUTLAQUEPAUQE

² Nota: El Sistema de Universidad Virtual oferta un bachillerato en línea.

³ Nota: La Escuela Preparatoria Regional de Tonalá y la Escuela Preparatoria Regional de Tonalá Norte se consideran metropolitanas

⁴ Nota: El Módulo Cuquío y el Módulo Ixtlahuacán del Río, adscritos a la Escuela Preparatoria No. 8, así como el Módulo Tlaquepaque adscrito a la Escuela Preparatoria No. 12 y el Módulo La Experiencia adscrito a la Escuela Preparatoria No. 14 se consideran metropolitanos.

MATRÍCULA ⁵ CICLO 2023-2024				Hombres	Mujeres	
335,538	<i>Total de alumnos en la Universidad de Guadalajara</i>			154,349	181,189	
145,850	<i>Alumnos en Nivel Superior</i>			65,726	80,124	
	140,333	Centros Universitarios ⁶		63,326	77,007	
	5,517	SUV		2,400	3,117	
189,688	<i>Alumnos en Nivel Medio Superior</i>			88,623	101,065	
	1,412	Centros Universitarios		539	873	
	188,085	SEMS		88,003	100,082	
		160,472	Escuelas	75,266	85,206	
			103,253	Metropolitanas	49,240	54,013
			57,219	Regionales	26,026	31,193
		27,613	Módulos ⁷	12,737	14,876	
			2,405	Metropolitanos	1,132	1,273
			25,208	Regionales	11,605	13,603
	191	SUV		81	110	

⁵ Fuente: Cuestionarios 911 SEP-ANUIES-INEGI de inicio de cursos ciclo escolar 2023-2024. Corte a: Septiembre de 2023.

⁶ Nota: El conteo considera a los alumnos de TSU, Licenciatura y Posgrado.

⁷ Nota: El Módulo Cuquío y el Módulo Ixtlahuacán del Río, adscritos a la Escuela Preparatoria No. 8, así como el Módulo Tlaquepaque adscrito a la Escuela Preparatoria No. 12 y el Módulo La Experiencia adscrito a la Escuela Preparatoria No. 14 se consideran metropolitanos. Por otra parte el 24 de marzo de 2023, el Honorable Consejo General Universitario (HCGU) dictaminó el cambio de Módulos a Escuelas Preparatorias Regionales en los planteles de Ixtlahuacán de los Membrillos, Mazamitla y El Arenal mediante el dictamen IV/2023/091.

PROGRAMAS EDUCATIVOS CON MATRÍCULA ⁸		
<i>Nivel Medio Superior</i>		
31	Programas ⁹	
	2	Bachillerato General ¹⁰
	14	Bachillerato Tecnológico
	15	Profesional Medio ¹¹
<i>Nivel Superior</i>		
138	Programas de pregrado ¹²	
	8	TSU
	130	Licenciatura
253	Programas de posgrado ¹³	
	65	Especialidad
	132	Maestría
	56	Doctorado

⁸ Nota: El conteo es por programa educativo sin diferenciar los programas que se ofertan en más de una sede. Solo se consideran programas con matrícula en la estadística 911 ciclo 2023-2024.

⁹ Fuente: Cuestionarios 911 SEP-ANUIES-INEGI de inicio de cursos ciclo escolar 2023-2024. Corte a: Septiembre de 2023.

¹⁰ Nota: El conteo no incluye el bachillerato en línea que oferta el SUV.

¹¹ Nota: Profesional medio considera los programas existentes en el CUAAD, CUCS y CUSUR.

¹² Fuente: Cuestionarios 911 SEP-ANUIES-INEGI de inicio de cursos ciclo escolar 2023-2024 Corte a: Septiembre de 2023.

¹³ Fuente: Cuestionarios 911 SEP-ANUIES-INEGI de inicio de cursos ciclo escolar 2023-2024. Corte a: Septiembre de 2023.

INDICADORES BÁSICOS DE ENERO

CALIDAD ACADÉMICA		
<i>Nivel Medio Superior</i>		
143	Planteles que pertenecen al PC-SINEMS (antes SNB) ¹⁴	
	64	Nivel I
	68	Nivel II
	11	Nivel III
164,769	87.6%	Matrícula en planteles que pertenecen al PC-SINEMS ¹⁵
<i>Nivel Superior</i>		
Pregrado ¹⁶		
139	Programas educativos de Licenciatura acreditados por organismos reconocidos por COPAES	
31	Programas educativos con acreditación internacional	
41	Programas educativos evaluados en nivel I por los CIEES (Lic. y TSU)	
64	Programas educativos con nivel de rendimiento académico nivel 1, nivel 2 y nivel 1 plus en el PAR de CENEVAL	
	35,588	Matrícula en PE con acreditación internacional ¹⁷
122,699	97.90%	Matrícula de Licenciatura y TSU en PE de calidad
Posgrado ¹⁸		
313	Programas educativos con registro en el SNP	
6,634	90.9%	Matrícula en PE en el SNP
208	Programas educativos registrados en el PNPC	
4,777	65.4%	Matrícula en PE en el PNPC ¹⁹

¹⁴ Fuente: Sistema de Educación Media Superior, Coordinación General de Planeación y Evaluación, Sistema de Universidad Virtual. Corte a : 31 de enero de 2024. Notas: Se consideran de calidad sólo los planteles evaluados en los niveles I, II y III que pertenecen al PC-SINEMS. A partir del 12 de abril de 2019 se presentó la última actualización de los planteles miembros del Padrón de Calidad del Sistema Nacional de Educación Media Superior (PC-SINEMS) por parte del COPEEMS, el cual fue ya disuelto. Debido a lo anterior, el PC-SINEMS se mantiene desde esa fecha sin cambio en el número de planteles acreditados o nivel de acreditación. No se incluyen los 191 alumnos del Bachillerato en línea que oferta el SUV.

¹⁵ Fuente: Para matrícula se consultaron los cuestionarios 911 SEP-ANUIES-INEGI de inicio de ciclo escolar 2023-2024. Corte a: septiembre de 2023.

¹⁶ Fuente: Coordinación General Académica y de Innovación, Coordinación de Desarrollo Académico. Corte a: 31 de enero de 2024.

¹⁷ Fuente: Para matrícula se consultaron los cuestionarios 911 SEP-ANUIES-INEGI de inicio de ciclo escolar 2023-2024. Corte a: septiembre de 2023. Nota: Un PE se considera como un programa de calidad cuando tiene acreditación internacional, evaluación nivel 1 de CIEES, acreditación por COPAES, o tiene nivel de rendimiento académico 1, 2 o 1 plus en el Padrón de Alto Rendimiento (PAR) de CENEVAL; el porcentaje se calcula respecto a la matrícula en programas evaluables.

¹⁸ Fuente: Coordinación General de Investigación, Posgrado y Vinculación. Corte a: 31 de enero de 2024. Notas: Para matrícula se consultaron los cuestionarios 911 SEP-ANUIES-INEGI de inicio de ciclo escolar 2023-2024. Corte a: septiembre de 2023. Los programas educativos de posgrado de la Universidad de Guadalajara que están registrados en SNP permiten a los alumnos participar en la Convocatoria de Becas Nacionales para la formación en áreas de atención prioritaria.

¹⁹ Nota: El padrón del Programa Nacional de Posgrados de Calidad (PNPC) está en proceso de disolverse, sin embargo, los programas educativos de posgrado que tenían un nivel PNPC siguen con su vigencia en estatus de calidad.



INVESTIGACIÓN				Hombres	Mujeres
2,801	Total de investigadores ²⁰			1,548	1,253
0	Miembros del SNCA ²¹			0	0
	0	Nivel II		0	0
2,099	83.2%	Miembros del SNI ²²		1,200	899
		545	Candidatos	269	276
		1,222	Nivel I	720	502
		252	Nivel II	150	102
		72	Nivel III	54	18
		8	Excelencia (Emérito)	7	1
2,607	69.4%	PTC con perfil deseable registrados en el PRODEP ²³		1,431	1,176
575	Cuerpos Académicos registrados en el PRODEP ²⁴				
	134	23.3%	Cuerpos Académicos Consolidados		
	173	30.1%	Cuerpos Académicos en Consolidación		
	268	46.6%	Cuerpos Académicos en Formación		
1,156	LGAC registradas en PRODEP ²⁵				
	306	De Cuerpos Académicos Consolidados			
	352	De Cuerpos Académicos en Consolidación			
	498	De Cuerpos Académicos en Formación			

²⁰ Fuente: Coordinación General de Recursos Humanos. Corte a: 31 de enero de 2024.

²¹ Fuente: Coordinación General de Investigación, Posgrado y Vinculación. Corte a: 31 de enero de 2024.

²² Ídem. Corte a: 31 de enero de 2024. Nota: Se toman en cuenta únicamente PTC que son miembros del SNI cuya carta de reconocimiento está con la Universidad de Guadalajara. Se calcula el porcentaje de PTC adscritos al SNI, con respecto al total de PTC con doctorado en centros universitarios, SUV y AG.

²³ Fuente: Coordinación General Académica y de Innovación, Coordinación de Desarrollo Académico. Corte a: 31 de enero de 2024. Nota: Se calcula el porcentaje de PTC con perfil PRODEP, con respecto al total de PTC con posgrado en centros universitarios, SUV y AG.

²⁴ Ídem. Corte a: 31 de enero de 2024.

²⁵ Ídem. Corte a: 31 de enero de 2024.

INTERNACIONALIZACIÓN Y COOPERACIÓN ²⁶			
<i>Convenios de colaboración académica ²⁷</i>		<i>Nacionales</i>	<i>Internacionales</i>
768	Convenios con otras universidades	291	477
	Generales	213	271
	Específicos	78	206
<i>Asociaciones y redes</i>		<i>Nacionales</i>	<i>Internacionales</i>
92	Asociaciones y redes de colaboración en que participa la UdeG	32	60
	Asociaciones	16	21
	Redes de colaboración	16	39
<i>Estancias académicas semestrales de estudiantes</i>		<i>Nacional</i>	<i>Internacional</i>
0	Estudiantes entrantes (Estudiantes externos)	0	0
	0 Hombres	0	0
	0 Mujeres	0	0
0	Estudiantes salientes (Estudiantes UdeG)	0	0
	0 Hombres	0	0
	0 Mujeres	0	0
<i>Acciones profesionalizantes e interculturales de estudiantes ²⁸</i>		<i>Nacional</i>	<i>Internacional</i>
0	Estudiantes entrantes (Estudiantes externos)	0	0
	0 Hombres	0	0
	0 Mujeres	0	0
0	Estudiantes salientes (Estudiantes UdeG)	0	0
	0 Hombres	0	0
	0 Mujeres	0	0
<i>Acciones de internacionalización del personal universitario ²⁹</i>		<i>Nacional</i>	<i>Internacional</i>
0	Personal universitario académico entrante (Externo)	0	0
	0 Hombres	0	0
	0 Mujeres	0	0
0	Personal universitario académico saliente (UdeG)	0	0
	0 Hombres	0	0
	0 Mujeres	0	0
0	Personal universitario administrativo entrante (Externo)	0	0
	0 Hombres	0	0
	0 Mujeres	0	0
0	Personal universitario administrativo saliente (UdeG)	0	0
	0 Hombres	0	0
	0 Mujeres	0	0

²⁶ Fuente: Coordinación General Académica y de Innovación, Coordinación de Internacionalización. Corte a : 31 de enero de 2024. Nota: Los datos reportados corresponden a las acciones de internacionalización que gestiona directamente la Coordinación de Internacionalización.

²⁷ Nota: Los convenios de colaboración académica hacen referencia a aquellos que implican derechos y/o obligaciones entre la Universidad de Guadalajara y las asociaciones, consorcios, gobiernos locales e internacionales, instituciones de educación superior, redes de colaboración, etc.; bajo las siguientes modalidades: asesoría técnica, asesoría o elaboración de tesis, contrato de comodato, donación, educación a distancia, intercambio de estudiantes, intercambio de material e información, intercambio de material audiovisual, intercambio de personal académico, prácticas profesionales, prestación de servicios, prestación de servicio social, programas académicos de docencia, organización de cursos, simposios, diplomados, etc. proyectos de investigación, publicaciones conjuntas, servicios de interconexión de redes de teleinformática y cómputo, vinculación y difusión cultural.

²⁸ Nota: Las acciones profesionalizantes e interculturales de estudiantes hacen referencia a las prácticas profesionales, estancias académicas (cortas), estancias de investigación, certificaciones, diplomados, congresos, seminarios, cursos de verano/invierno, etc.

²⁹ Nota: Las acciones de internacionalización hacen referencia a aquellas realizadas por convenios de cooperación académica, acuerdos de reciprocidad, así como a las independientes. El personal universitario hace referencia al personal académico y administrativo.



UNIVERSITARIOS BENEFICIADOS CON BECAS Y APOYOS			
Total	Hombres	Mujeres	Becas y apoyos externos
3,174	1,583	1,591	Becarios de posgrado vigentes por el CONAHCYT ³⁰
	220	273	Especialidad
	844	844	Maestría
	519	474	Doctorado
1	1	0	Becas vigentes para estudio de posgrado PRODEP ³¹
	1	0	Becas a programas nacionales
	0	0	Becas a programas extranjeros

RECURSOS HUMANOS ³²			
Total	Hombres	Mujeres	
27,982	14,332	13,650	Total en la Red Universitaria
17,534	9,531	8,003	Total del personal académico
2,007	1,141	866	Docentes de tiempo completo
365	222	143	Docentes de medio tiempo
2,790	1,541	1,249	Investigadores de tiempo completo
11	7	4	Investigadores de medio tiempo
1,143	562	581	Técnicos de tiempo completo
475	227	248	Técnicos de medio tiempo
10,743	5,831	4,912	Profesores de asignatura
10,448	4,801	5,647	Total del personal administrativo
2,583	1,273	1,310	Mandos medios y superiores
5,470	2,474	2,996	Sindicalizados
2,395	1,054	1,341	Confianza

³⁰ Fuente: Coordinación General de Investigación, Posgrado y Vinculación. Nota: Se presenta el conteo de los becarios de posgrado vigentes por el CONAHCyT con fecha de corte al 31 de enero de 2024. Las becas pueden cambiar de un mes a otro debido a la vigencia de las mismas que determina el CONAHCyT.

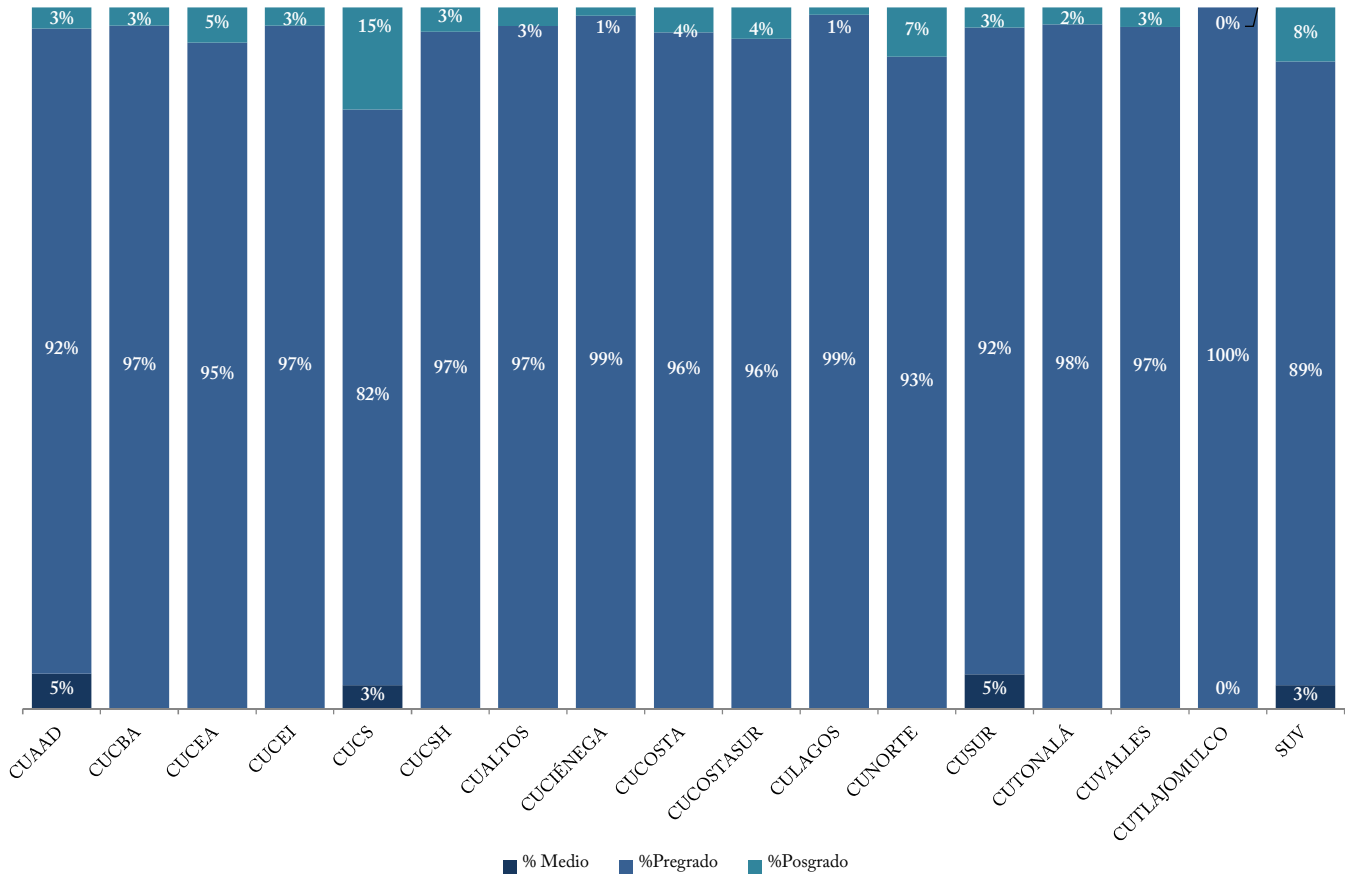
Fuente: Coordinación General Académica y de Innovación, Coordinación de Desarrollo Académico. Corte a: 31 de enero de 2024.

³¹ Fuente: Coordinación General de Recursos Humanos. Corte a: 31 de enero de 2024. Nota: Unidad de medida: Personas/plazas. Se contabilizan plazas pagables tales

³² como interinos, titulares en licencia con goce, etc. El conteo consiste en personas por función, una persona puede desempeñar más de una función siempre y cuando la suma de la carga horaria semanal no exceda 48 horas.

PRINCIPALES INDICADORES POR ENTIDAD UNIVERSITARIA
MATRÍCULA POR NIVEL EDUCATIVO ³³

31 de enero 2024

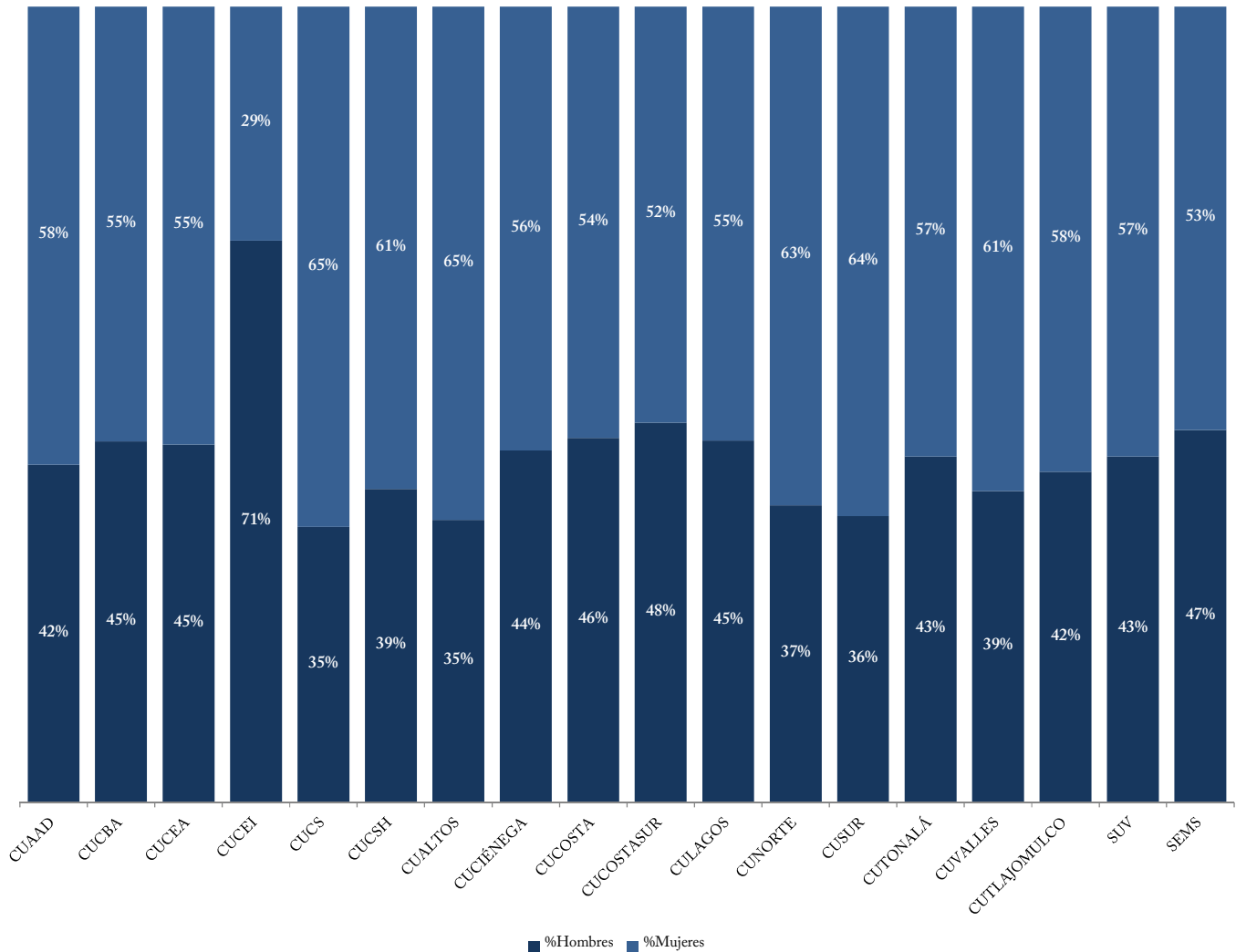


Nivel	CUAAD	CUCBA	CUCEA	CUCEI	CUCS	CUCSH	CUALTOS	CUCIÉNEGA	CUCOSTA	CUCOSTASUR	CULAGOS	CUNORTE	CUSUR	CUTONALÁ	CUVALLES	CUTLAJOMULCO	SUV
Matrícula	8,089	7,159	23,123	18,735	19,581	12,599	4,480	5,897	7,270	4,002	2,866	3,917	7,412	8,991	4,877	2,747	5,708
Medio	404	-	-	-	645	-	-	-	-	-	-	-	363	-	-	-	191
Pregrado	7,441	6,973	21,960	18,245	16,089	12,165	4,361	5,827	7,012	3,823	2,836	3,642	6,835	8,775	4,741	2,747	5,077
TSU	-	-	32	44	1,340	-	-	-	-	153	-	-	-	-	-	-	-
Lic.	7,441	6,973	21,928	18,201	14,749	12,165	4,361	5,827	7,012	3,670	2,836	3,642	6,835	8,775	4,741	2,747	5,077
Posgrado	244	186	1,163	490	2,847	434	119	70	258	179	30	275	214	216	136	0	440
Esp.	-	6	-	-	2,284	-	80	-	41	-	-	-	34	-	-	-	-
Mtría.	185	129	960	309	245	284	9	50	132	159	12	275	118	83	113	-	394
Doc.	59	51	203	181	318	150	30	20	85	20	18	-	62	133	23	-	46

³³ Fuente: Cuestionarios 911 SEP-ANUIES-INEGI de inicio de cursos ciclo escolar 2023-2024. Corte a: Septiembre de 2023. Notas: El conteo no incluyen a los 188,085 alumnos de nivel medio en el SEMS.

MATRÍCULA POR SEXO³⁴

31 de enero 2024

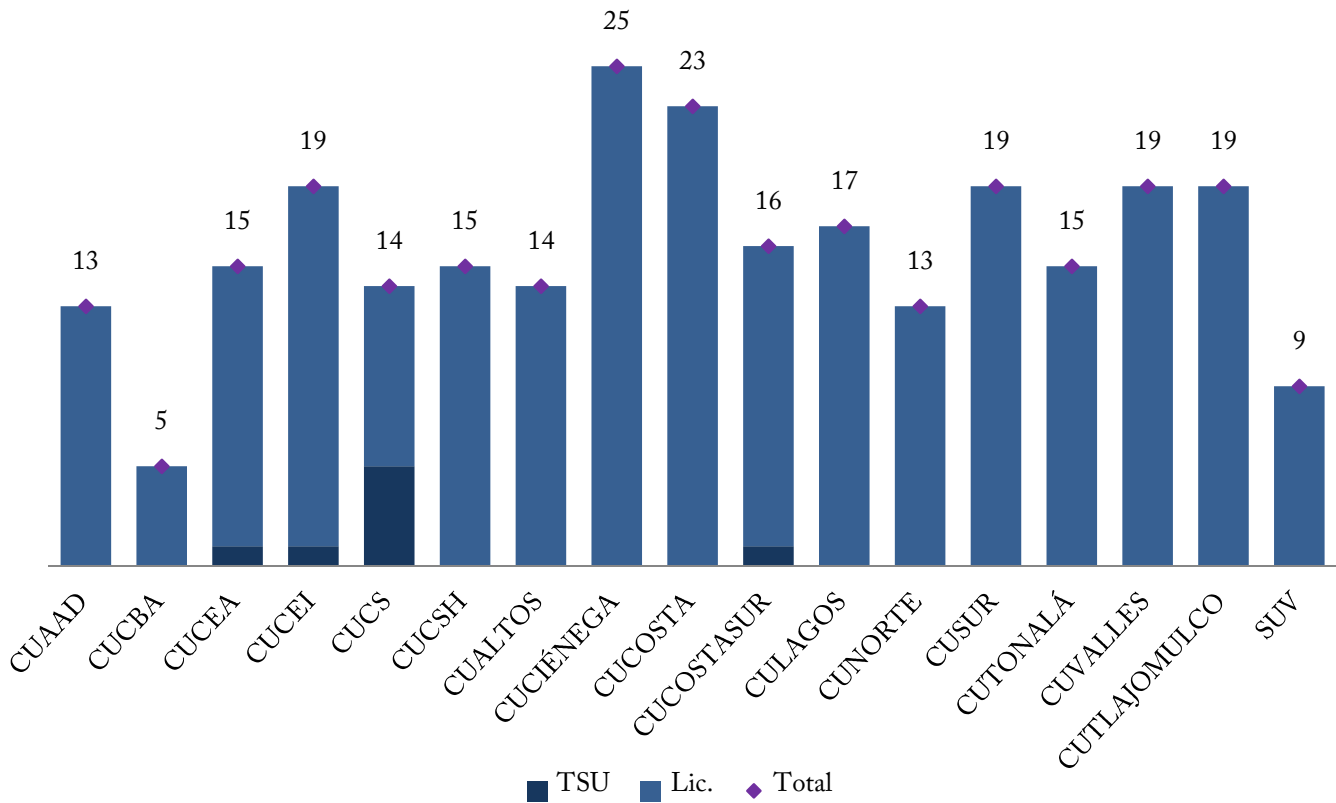


Nivel/Sexo	CUAAD	CUCBA	CUCEA	CUCEI	CUCS	CUCSH	CUALTOS	CUCIÉNEGA	CUCOSTA	CUCOSTASUR	CULAGOS	CUNORTE	CUSUR	CUTONALÁ	CUVALLES	CUTLAJOMULCO	SUV	SEMS
Medio	404	-	-	-	645	-	-	-	-	-	-	-	363	-	-	-	191	188,085
Hombre	271	-	-	-	171	-	-	-	-	-	-	-	97	-	-	-	81	88,003
Mujer	133	-	-	-	474	-	-	-	-	-	-	-	266	-	-	-	110	100,082
Superior	7,685	7,159	23,123	18,735	18,936	12,599	4,480	5,897	7,270	4,002	2,866	3,917	7,049	8,991	4,877	2,747	5,517	-
Hombre	3,163	3,248	10,391	13,223	6,609	4,962	1,590	2,607	3,330	1,910	1,304	1,463	2,568	3,908	1,909	1,141	2,400	-
Mujer	4,522	3,911	12,732	5,512	12,327	7,637	2,890	3,290	3,940	2,092	1,562	2,454	4,481	5,083	2,968	1,606	3,117	-

³⁴ Fuente: Cuestionarios 911 SEP-ANUIES-INEGI de inicio de cursos ciclo escolar 2023-2024. Corte a: Septiembre de 2023.

31 de enero 2024

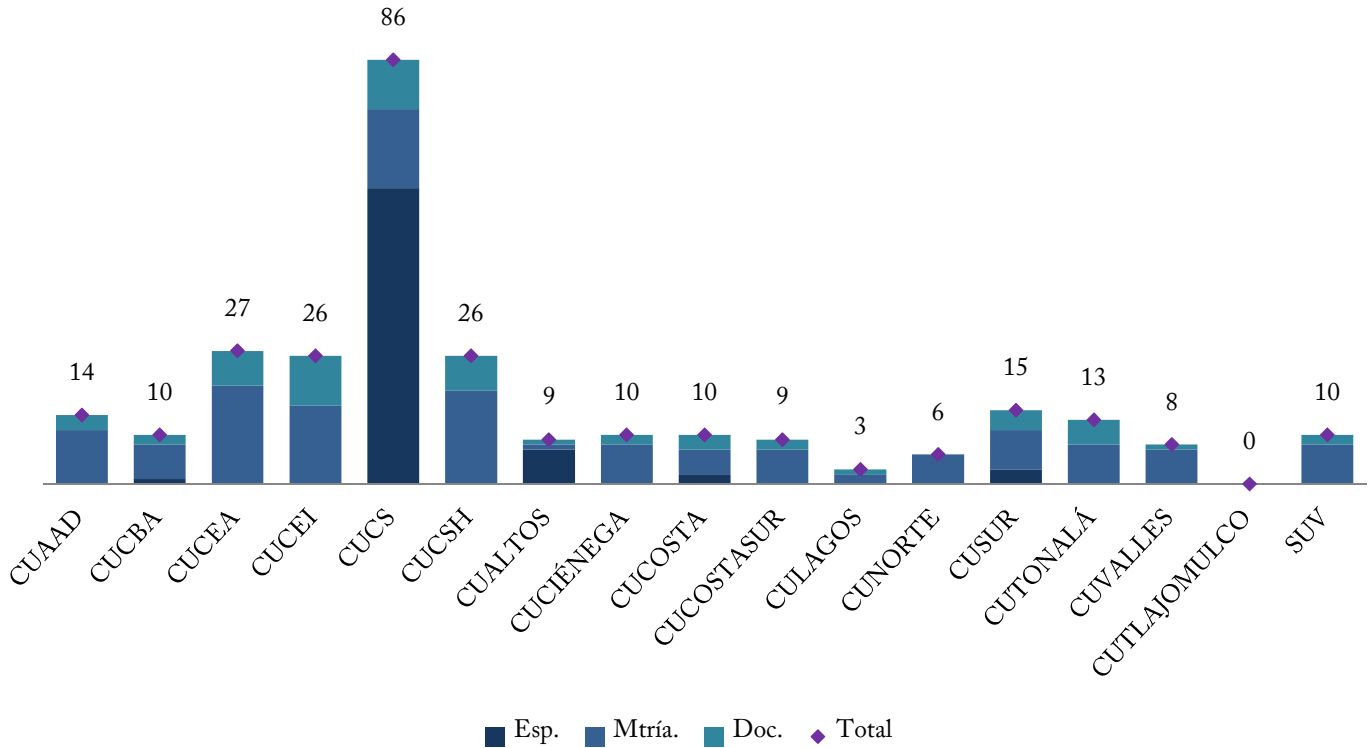
PROGRAMAS DE TSU Y LICENCIATURA QUE CUENTAN CON REGISTRO DE
MATRÍCULA ³⁵



Nivel	CUAAD	CUCBA	CUCEA	CUCEI	CUCS	CUCSH	CUALTOS	CUCIÉNEGA	CUCOSTA	CUCOSTASUR	CULAGOS	CUNORTE	CUSUR	CUTONALÁ	CUVALLES	CUTLAJOMULCO	SUV
TSU	-	-	1	1	5	-	-	-	-	1	-	-	-	-	-	-	-
Lic.	13	5	14	18	9	15	14	25	23	15	17	13	19	15	19	19	9

³⁵ Fuente: Cuestionarios 911 SEP-ANUIES-INEGI de inicio de cursos ciclo escolar 2023-2024. Corte a: Septiembre de 2023. Notas: No todos los programas educativos que cuentan con dictamen vigente son ofertados, el conteo está realizado por sedes. En esta oferta no está incluida la de Profesional Medio ni están incluidos los programas de Nivelación.

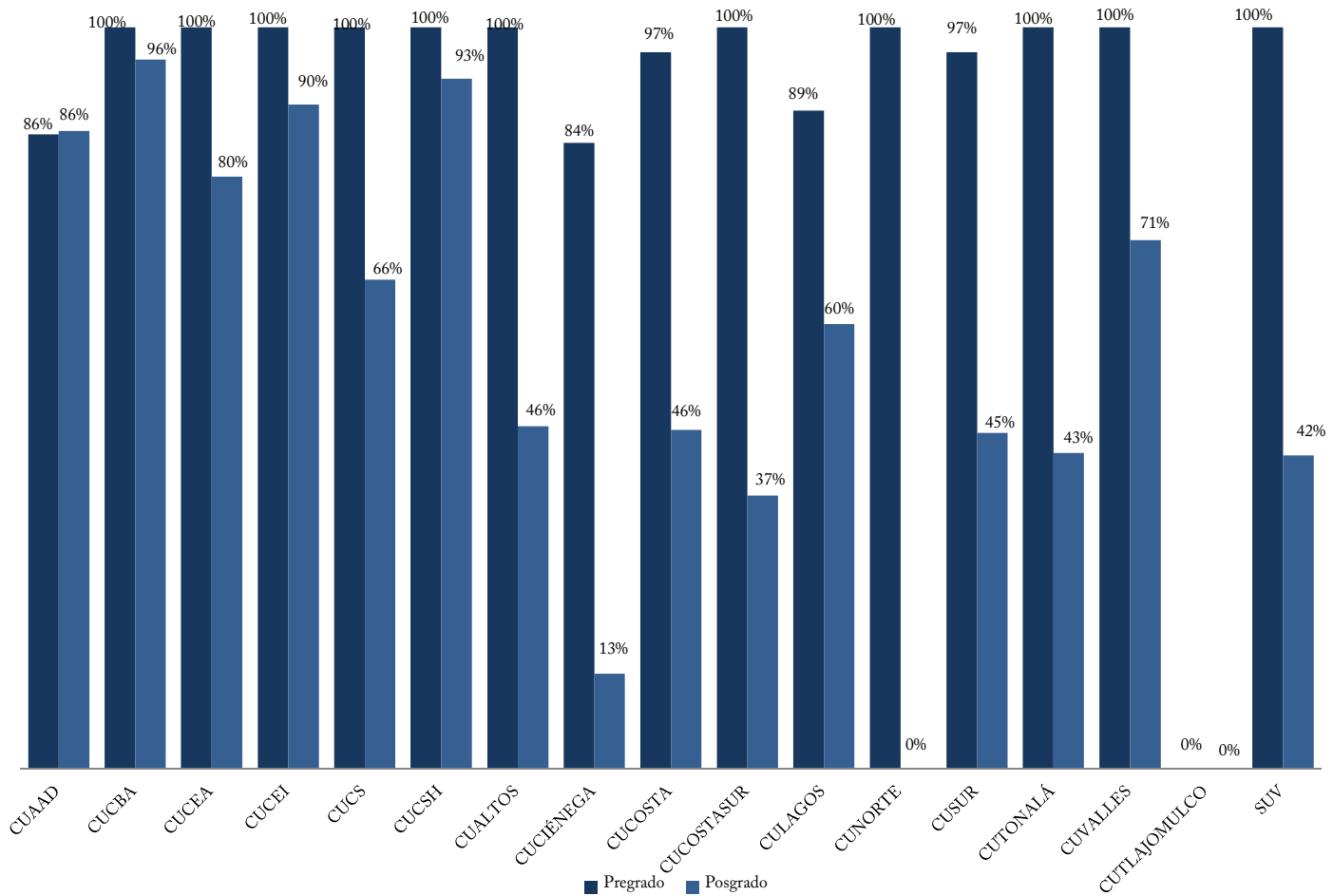
PROGRAMAS DE POSGRADO QUE CUENTAN CON REGISTRO DE MATRÍCULA ³⁶



Nivel	CUAAD	CUCBA	CUCEA	CUCEI	CUCS	CUCSH	CUALTOS	CUCIÉNEGA	CUCOSTA	CUCOSTASUR	CULAGOS	CUNORTE	CUSUR	CUTONALÁ	CUVALLES	CUTLAJOMULCO	SUV
Esp.	-	1	-	-	60	-	7	-	2	-	-	-	3	-	-	-	-
Mtría.	11	7	20	16	16	19	1	8	5	7	2	6	8	8	7	-	8
Doc.	3	2	7	10	10	7	1	2	3	2	1	-	4	5	1	-	2

³⁶ Fuente: Cuestionarios 911 SEP-ANUIES-INEGI de inicio de cursos ciclo escolar 2023-2024. Corte a: Septiembre de 2023. Nota: No todos los programas educativos que cuentan con dictamen vigente son ofertados, por lo que la suma de programas con registro de matrícula no coincide con el total de programas con dictamen vigente, el conteo es realizado por sede.

PORCENTAJE DE MATRÍCULA EN PROGRAMAS DE CALIDAD



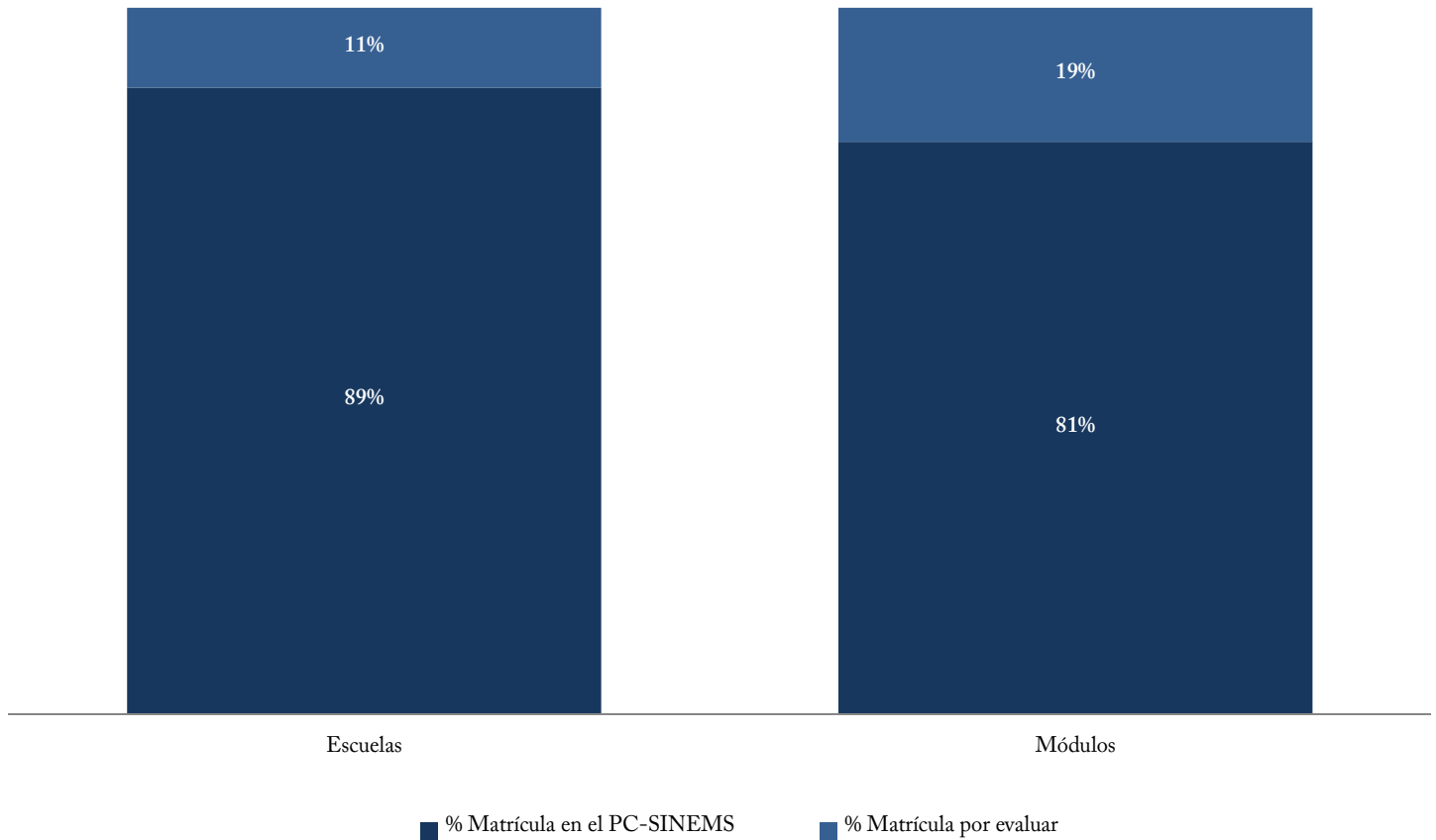
	CUAAD	CUCBA	CUCEA	CUCEI	CUCS	CUCSH	CUALTOS	CUCIÉNEGA	CUCOSTA	CUCOSTASUR	CULAGOS	CUNORTE	CUSUR	CUTONALÁ	CUVALLES	CUTLAJOMULCO	SUV
Pregrado ³⁷	85.6%	100.0%	100.0%	100.0%	100.0%	100.0%	100.0%	84.4%	96.6%	100.0%	88.8%	100.0%	96.7%	100.0%	100.0%	-	100.0%
Posgrado ³⁸	86.1%	95.7%	79.9%	89.6%	66.0%	93.1%	46.2%	12.9%	45.7%	36.9%	60.0%	0.0%	45.3%	42.6%	71.3%	-	42.3%

³⁷ Fuentes: Calidad, Coordinación General Académica y de Innovación, Coordinación de Desarrollo Académico. Matrícula, Cuestionarios 911 SEP-ANUIES-INEGI de inicio de cursos ciclo escolar 2023-2024. Corte a septiembre de 2023. Nota: Se considera como un programa de calidad cuando tiene acreditación internacional, evaluación nivel 1 de CIEES, acreditación por COPAES, o programas con nivel de rendimiento académico nivel 1, 2 y 1 plus en el Padrón de Alto Rendimiento (PAR) de CENEVAL, el porcentaje se calcula respecto a la matrícula en programas evaluables. La matrícula de calidad de la Nivelación de la Licenciatura en Enfermería de CUCS se incluye en la matrícula de la Licenciatura en Enfermería del mismo Centro Universitario. Asimismo, la matrícula de calidad de la Nivelación de la Licenciatura en Trabajo social de CUCSH se incluye en la matrícula de la Licenciatura de Trabajo Social del mismo Centro Universitario.

³⁸ Fuente: Calidad, Coordinación General de Investigación, Posgrado y Vinculación. Matrícula, Cuestionarios 911 SEP-ANUIES-INEGI de inicio de cursos ciclo escolar 2023-2024. Corte a septiembre de 2023. Nota: El padrón del Programa Nacional de Posgrados de Calidad (PNPC) está en proceso de disolverse. Sin embargo, los programas educativos de posgrado que tenían un nivel PNPC siguen con su vigencia en estatus de calidad.



MATRÍCULA EN PLANTELES QUE PERTENECEN AL PC-SINEMS (antes SNB) ³⁹



	Nivel I ⁴⁰	Nivel II	Nivel III	Matrícula en el PC-SINEMS	Matrícula en Educación Media Superior ⁴¹
Escuelas	73,353	45,827	23,216	142,396	160,472
Módulos	7,843	13,999	531	22,373	27,613
UdeG	81,196	59,826	23,747	164,769	188,085

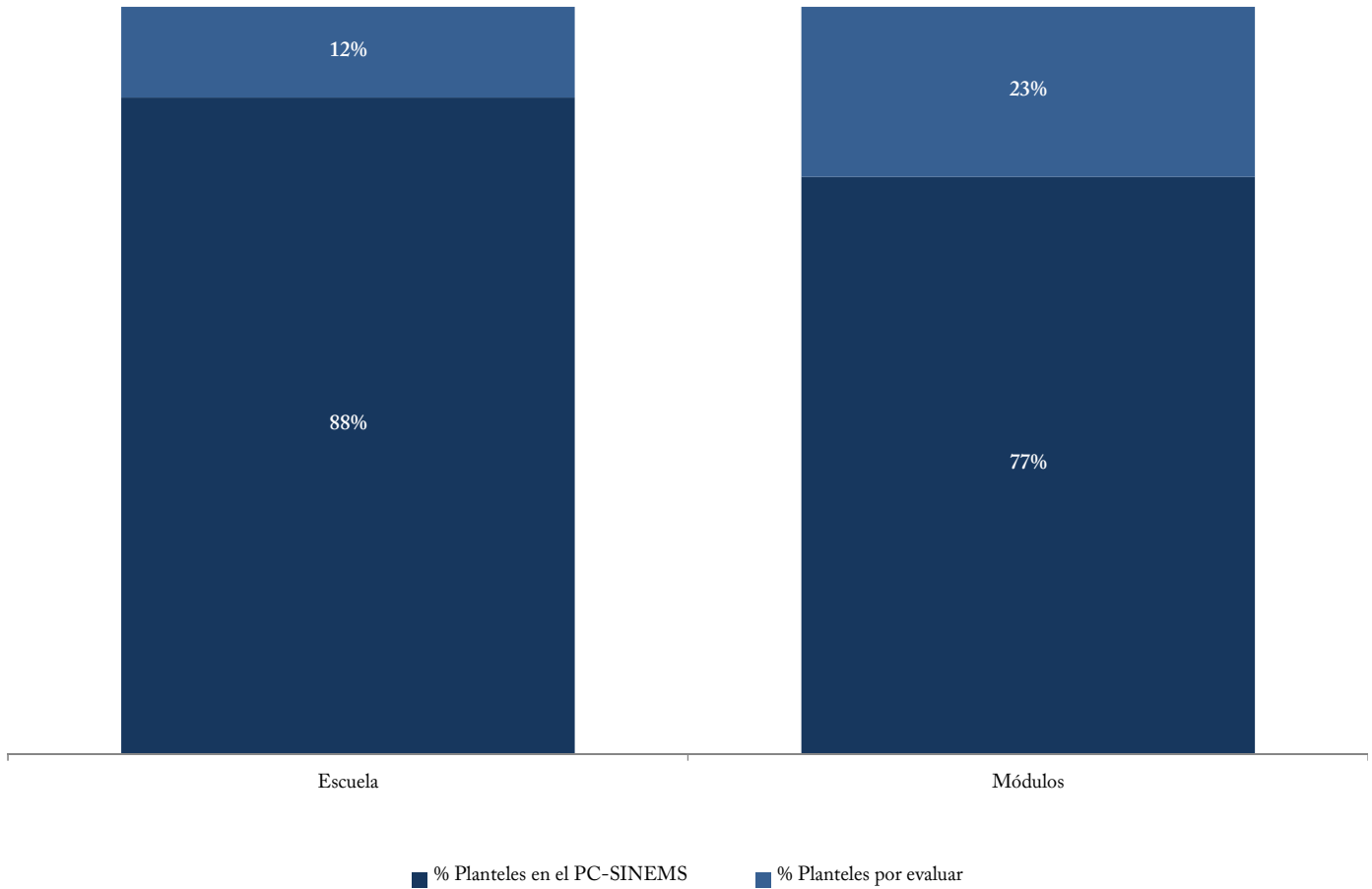
³⁹ Fuente: Calidad, Sistema de Educación Media Superior. Matrícula, Cuestionarios 911 SEP-ANUIES-INEGI de inicio de cursos ciclo escolar 2023-2024. Corte a: septiembre de 2023.

Nota: A partir del 12 de abril de 2019 se presentó la última actualización de los planteles miembros del Padrón de Calidad del Sistema Nacional de Educación Media Superior (PC-SINEMS) por parte del COPEEMS, el cual fue ya disuelto. Debido a lo anterior, el PC-SINEMS se mantiene desde esa fecha sin cambio en el número de planteles acreditados o nivel de acreditación

⁴⁰ Nota: El PC-SINEMS considera plantel al domicilio legal que cuenta con la autorización correspondiente, instalaciones físicas necesarias, el personal y los elementos idóneos para operar los PE mediante tecnologías de la información y la comunicación (TIC) y tecnologías para el aprendizaje y el conocimiento (TAC), razón por la cual no se consideran los 191 alumnos del bachillerato en línea que oferta el Sistema de Universidad Virtual.

⁴¹ Fuente: Cuestionarios 911 SEP-ANUIES-INEGI de inicio de cursos ciclo escolar 2023-2024. Corte a: Septiembre de 2023. No se consideran a los 1,412 alumnos en centros universitarios de nivel medio superior.

PLANTELES QUE PERTENECEN AL PC-SINEMS antes (SNB) ⁴²



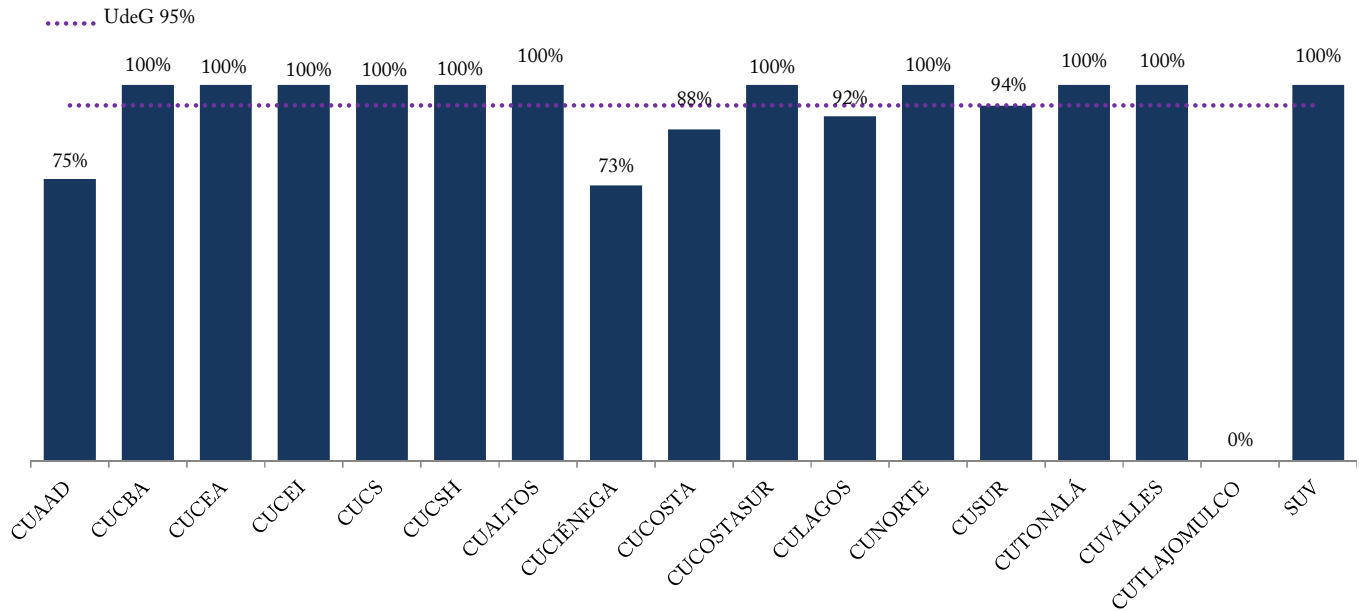
	Nivel I ⁴³	Nivel II	Nivel III	Total de Planteles en el PC-SINEMS	Total de Planteles de Educación Media Superior ⁴⁴
Escuela	35	23	7	65	74
Módulos	29	45	4	78	101
UdeG	64	68	11	143	175

⁴² Fuente: Sistema de Educación Media Superior. Corte a: 31 de enero de 2024. Nota: A partir del 12 de abril de 2019 se presentó la última actualización de los planteles miembros del Padrón de Calidad del Sistema Nacional de Educación Media Superior (PC-SINEMS) por parte del COPEEMS, el cual fue ya disuelto. Debido a lo anterior, el PC-SINEMS se mantiene desde esa fecha sin cambio en el número de planteles acreditados o nivel de acreditación.

⁴³ Nota: El PC-SINEMS considera plantel al domicilio legal que cuenta con la autorización correspondiente, instalaciones físicas necesarias, el personal y los elementos idóneos para operar los PE mediante tecnologías de la información y la comunicación (TIC) y tecnologías para el aprendizaje y el conocimiento (TAC), razón por la cual no se considera el bachillerato en línea que oferta el Sistema de Universidad Virtual.

⁴⁴ Fuente: Sistema de Educación Media Superior. Corte a: 31 de enero de 2024.

PE DE TSU Y LICENCIATURA EVALUADOS⁴⁵ EN NIVEL 1 POR CIEES, ACREDITADOS POR COPAES, CON ACREDITACIÓN INTERNACIONAL Y EN EL PAR DE CENEVAL



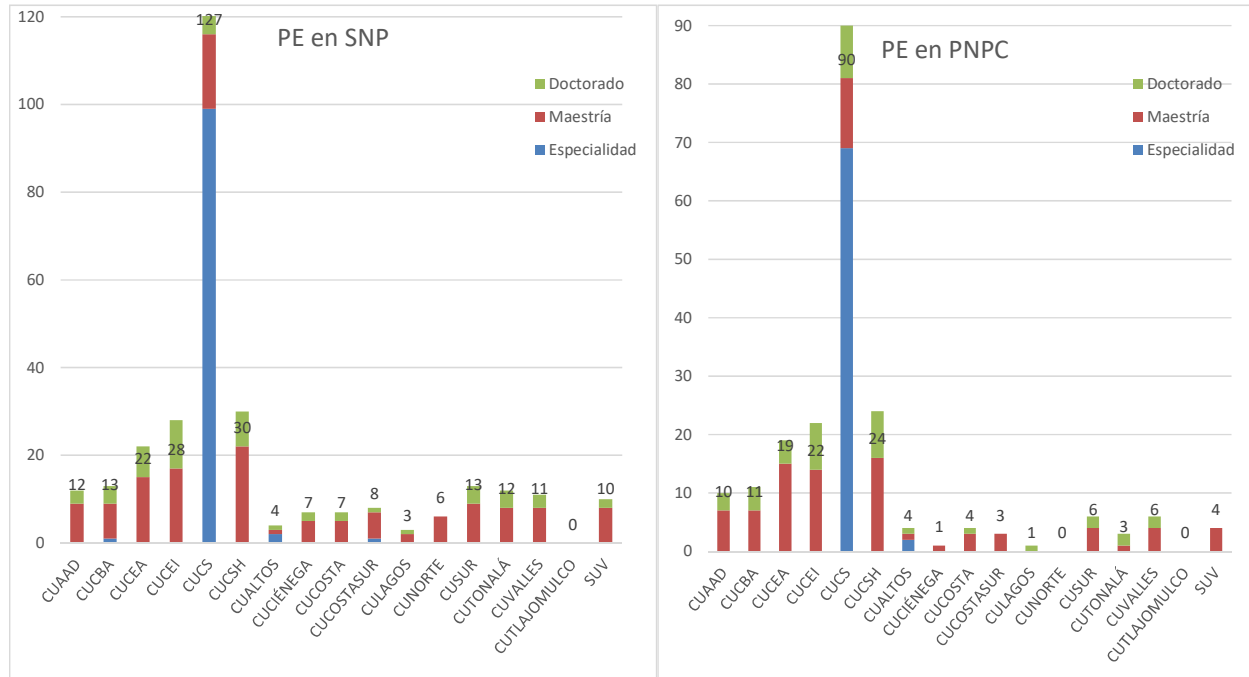
	CUAAD	CUCBA	CUCEA	CUCEI	CUCS	CUCSH	CUALTOS	CUCIÉNEGA	CUCOSTA	CUCOSTASUR	CULAGOS	CUNORTE	CUSUR	CUTONALÁ	CUVALLES	CUTLAJOMULCO	SUV
Nivel 1 CIEES	1	0	0	0	6	0	1	0	0	4	6	5	3	11	2	0	2
Acreditación COPAES	8	4	11	16	5	13	9	10	12	11	5	4	12	2	12	0	5
Acreditación Internacional	0	1	1	1	9	1	2	1	2	2	1	1	3	1	2	0	3
PAR CENEVAL	1	3	10	8	5	3	10	1	4	3	0	0	10	3	3	0	0
PE de Calidad General ⁴⁶	9	5	11	16	11	14	13	11	15	15	11	10	17	13	14	0	7
PE de Calidad Nacional ⁴⁷	9	5	11	16	11	14	13	10	14	15	11	9	17	13	14	0	7

⁴⁵ Fuente: Coordinación General Académica y de Innovación, Coordinación de Desarrollo Académico. El conteo es por PE, diferenciando a las sedes. Corte a 31 de enero de 2024.

⁴⁶ Ídem. Se considera como un programa de calidad general cuando tiene acreditación internacional, evaluación nivel 1 de CIEES, acreditación por COPAES, o programas con nivel de rendimiento académico nivel 1, 2 y 1 plus en el Padrón de Alto Rendimiento (PAR) de CENEVAL; el porcentaje se calcula respecto a los PE evaluables; un PE puede tener más de una acreditación.

⁴⁷ Ídem. Se considera como un programa de calidad nacional a aquel que cuenta con evaluación nivel 1 de CIEES, acreditación por COPAES, o con nivel de rendimiento académico 1, 2 y 1 plus en el Padrón de Alto Rendimiento (PAR) de CENEVAL; un PE puede tener más de una acreditación.

PE RECONOCIDOS POR EL SISTEMA NACIONAL DE POSGRADOS (SNP) Y POR EL PROGRAMA NACIONAL DE POSGRADOS DE CALIDAD (PNPC)⁴⁸



	CUAAD	CUCBA	CUCEA	CUCEI	CUCS	CUCSH	CUALTOS	CUCIÉNEGA	CUCOSTA	CUCOSTASUR	CULAGOS	CUNORTE	CUSUR	CUTONALÁ	CUVALLES	CUTLAJOMULCO	SUV
--	-------	-------	-------	-------	------	-------	---------	-----------	---------	------------	---------	---------	-------	----------	----------	--------------	-----

PE en SNP

Especialidad	0	1	0	0	99	0	2	0	0	1	0	0	0	0	0	0	0
Maestría	9	8	15	17	17	22	1	5	5	6	2	6	9	8	8	0	8
Doctorado	3	4	7	11	11	8	1	2	2	1	1	0	4	4	3	0	2
Total de PE en el SNP	12	13	22	28	127	30	4	7	7	8	3	6	13	12	11	0	10

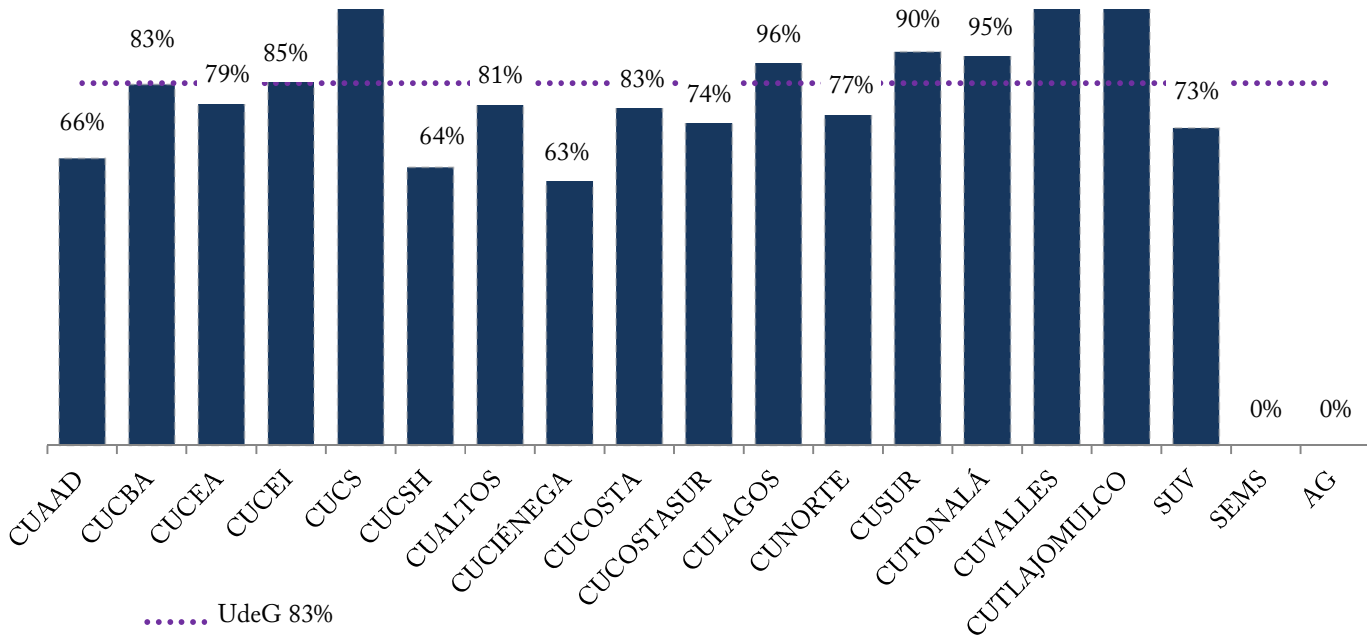
PE en PNPC

Especialidad	0	0	0	0	69	0	2	0	0	0	0	0	0	0	0	0	0
Maestría	7	7	15	14	12	16	1	1	3	3	0	0	4	1	4	0	4
Doctorado	3	4	4	8	9	8	1	0	1	0	1	0	2	2	2	0	0
Total de PE en el PNPC	10	11	19	22	90	24	4	1	4	3	1	0	6	3	6	0	4

⁴⁸ Fuente: Coordinación General de Investigación, Posgrado y Vinculación. Corte a: 31 de enero de 2024. Nota: Los programas educativos de posgrado de la Universidad de Guadalajara han migrado al Sistema Nacional de Posgrados (SNP), cabe aclarar que el padrón del Programa Nacional de Posgrados de Calidad (PNPC) está en proceso de disolverse. Sin embargo, los programas educativos de posgrado que tenían un nivel PNPC siguen con su vigencia en estatus de calidad.

31 de enero 2024

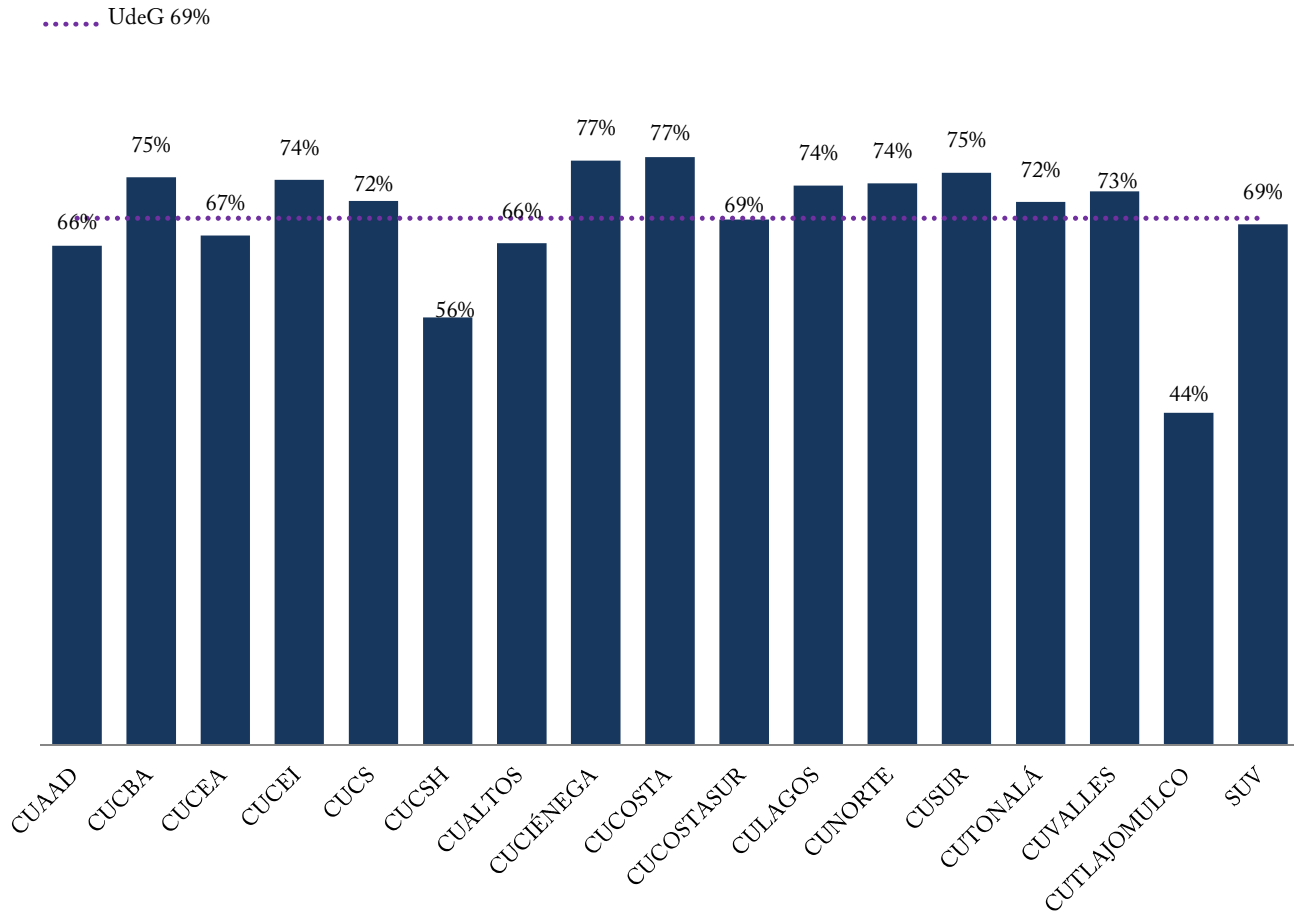
MIEMBROS DEL SNI POR NIVEL Y DEL SNCA ⁴⁹



Nivel	CUAAD	CUCBA	CUCEA	CUCEI	CUCS	CUCSH	CUALTOS	CUCIÉNEGA	CUCOSTA	CUCOSTASUR	CULAGOS	CUNORTE	CUSUR	CUTONALÁ	CUVALLES	CUTLAJOMULCO	SUV	SEMS	AG
Candidato	24	32	67	63	87	50	11	16	20	28	13	11	23	31	32	14	17	6	0
Nivel I	26	107	99	202	190	127	38	54	47	48	46	20	43	75	74	8	16	1	1
Nivel II	12	22	21	46	50	47	6	4	7	7	8	3	8	3	4	2	2	0	0
Nivel III	0	9	10	14	18	16	0	1	2	1	0	0	1	0	0	0	0	0	0
Emérito	0	0	0	0	4	4	0	0	0	0	0	0	0	0	0	0	0	0	0
SNCA	0	0	0	0	0	0	0	0	0	0	0	0	0	0	0	0	0	0	0

⁴⁹ Fuentes: SNI, Coordinación General de Investigación, Posgrado y Vinculación; PTC con Doctorado, Coordinación General Académica y de Innovación, Coordinación de Desarrollo Académico, Sistema Unificado PRODEP. Corte a: 31 de enero de 2024. Notas: La adscripción por CU se encuentra tal y como CONAHCyT la reconoce, para cambios de adscripción de CU, el investigador debe realizar un trámite de notificación, que es personal ante el CONAHCyT. Se calcula el porcentaje de PTC adscritos al SNI, con respecto al total de PTC con doctorado en centros universitarios y SUV, se consideran los estatus Activo, Activo Becado, Activo con Licencia, Activo en Comisión, Activo en Sabático.

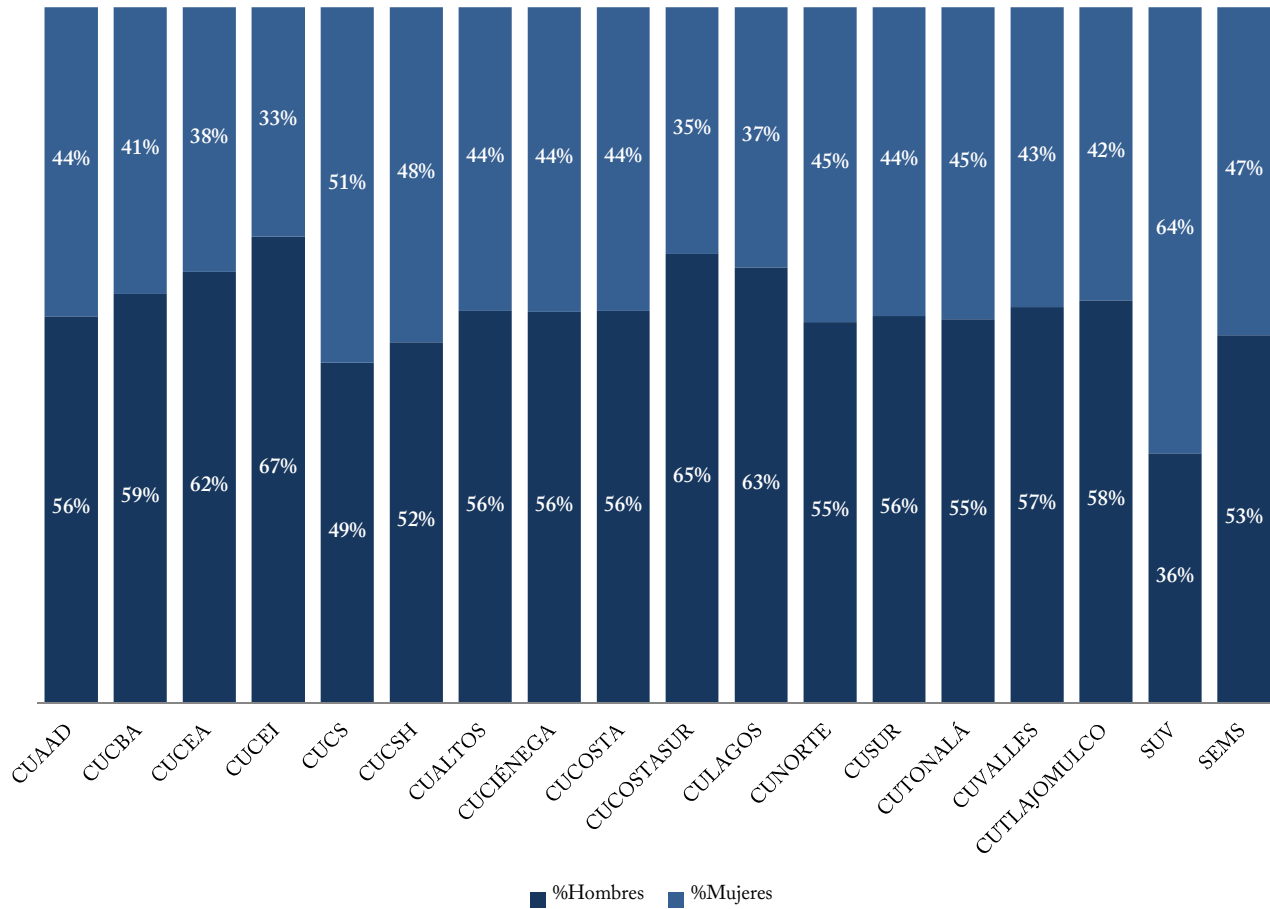
PTC CON PERFIL DESEABLE REGISTRADO ANTE PRODEP ⁵⁰



	CUAAD	CUCBA	CUCEA	CUCEI	CUCS	CUCSH	CUALTOS	CUCIÉNEGA	CUCOSTA	CUCOSTASUR	CULAGOS	CUNORTE	CUSUR	CUTONALÁ	CUVALLES	CUTLAJOMULCO	SUV
Perfil PRODEP	121	219	257	384	357	312	76	127	103	119	70	54	104	113	105	14	72

⁵⁰ Fuente: Coordinación General Académica y de Innovación, Coordinación de Desarrollo Académico. Corte a: 31 de enero de 2024. Nota: Se calcula el porcentaje de PTC con perfil PRODEP, con respecto al total de PTC con posgrado en Centros Universitarios y SUV.

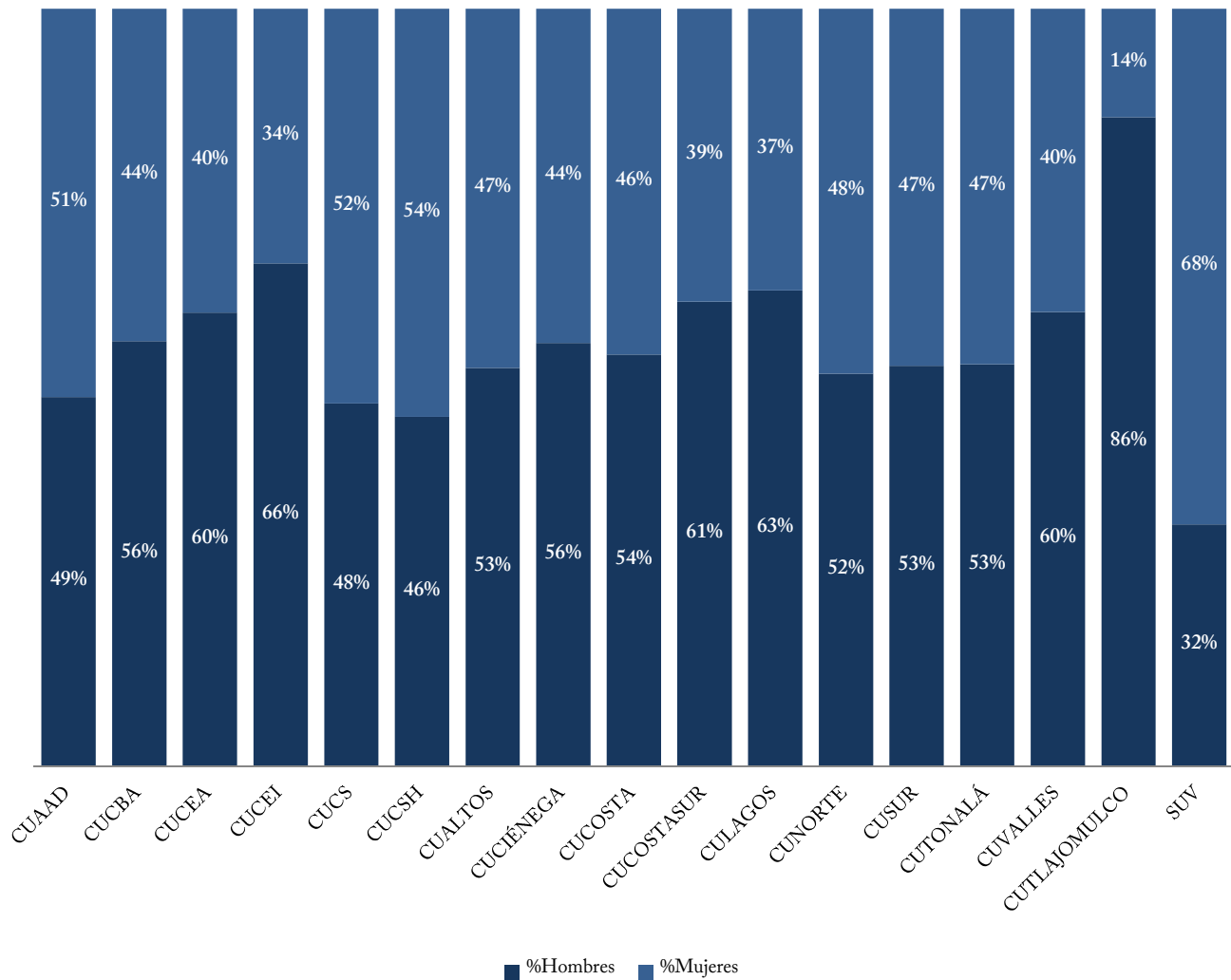
PTC POR SEXO ⁵¹



	CUAAD	CUCBA	CUCEA	CUCEI	CUCS	CUCSH	CUALTOS	CUCIÉNEGA	CUCOSTA	CUCOSTASUR	CULAGOS	CUNORTE	CUSUR	CUTONALÁ	CUVALLES	CUTLAJOMULCO	SUV	SEMS	AG
Hombres	104	170	256	338	248	294	66	95	75	102	57	40	74	101	78	11	37	536	0
Mujeres	83	119	157	166	259	273	51	74	58	56	34	33	59	82	59	8	66	478	0
Número de PTC	187	289	413	504	507	567	117	169	133	158	91	73	133	183	137	19	103	1,014	0

⁵¹ Fuente: Coordinación General de Recursos Humanos. Corte a: 31 de enero de 2024. Notas: Se considera sólo PTC con estatus de titular vigente, en licencia con goce o comisionados. Se contabilizan plazas pagables tales como interinos, titulares en licencia con goce, interinos cubriendo a titulares en licencia con goce, etc. Información correspondiente a la nómina de la segunda quincena de enero.

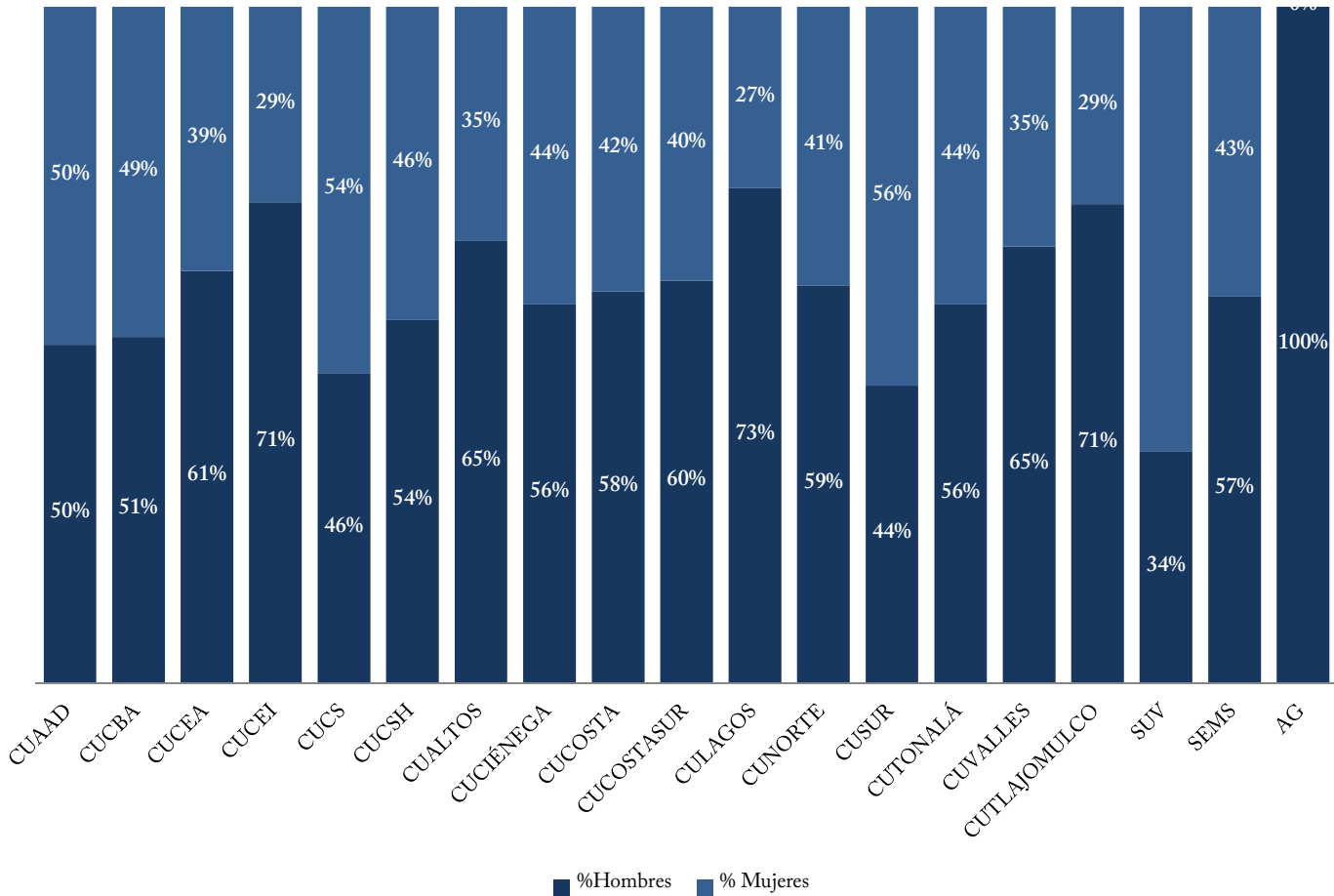
PTC CON PERFIL DESEABLE REGISTRADO ANTE PRODEP POR SEXO ⁵²



	CUAAD	CUCBA	CUCEA	CUCEI	CUCS	CUCSH	CUALTOS	CUCIÉNEGA	CUCOSTA	CUCOSTASUR	CULAGOS	CUNORTE	CUSUR	CUTONALÁ	CUVALLES	CUTLAJOMULCO	SUV
Hombres	59	123	154	255	171	144	40	71	56	73	44	28	55	60	63	12	23
Mujeres	62	96	103	129	186	168	36	56	47	46	26	26	49	53	42	2	49
Número de Perfil PRODEP	121	219	257	384	357	312	76	127	103	119	70	54	104	113	105	14	72

⁵² Fuente: Coordinación General Académica y de Innovación, Coordinación de Desarrollo Académico. Corte a: 31 de enero de 2024.

PTC MIEMBROS DEL SNI/SNCA POR SEXO ⁵³

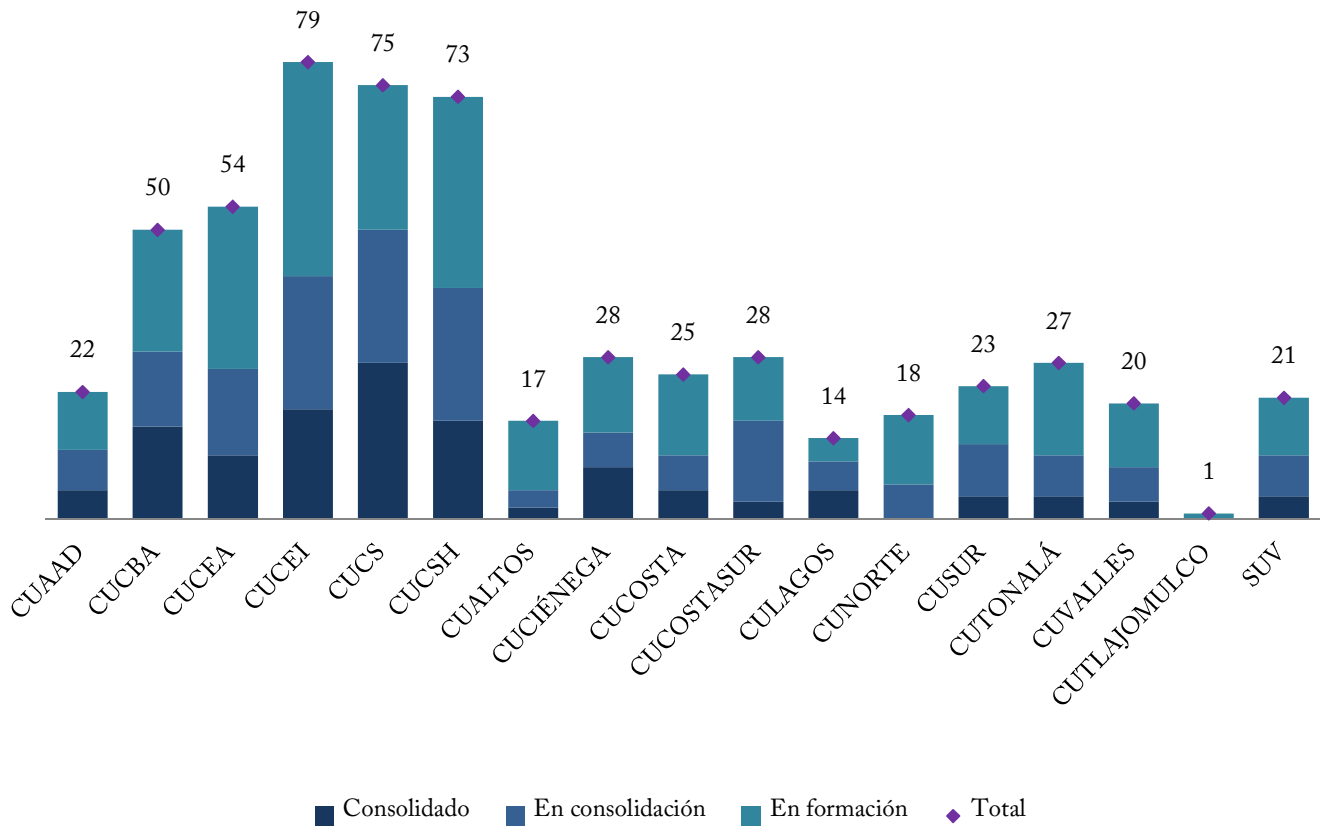


	CUAAD	CUCBA	CUCEA	CUCEI	CUCS	CUCSH	CUALTOS	CUCIÉNEGA	CUCOSTA	CUCOSTASUR	CULAGOS	CUNORTE	CUSUR	CUTONALÁ	CUVALLES	CUTLAJOMULCO	SUV	SEMS	AG
Hombres	31	87	120	231	160	131	36	42	44	50	49	20	33	61	71	17	12	4	1
Mujeres	31	83	77	94	189	113	19	33	32	34	18	14	42	48	39	7	23	3	0
Miembros del SNI/SNCA	62	170	197	325	349	244	55	75	76	84	67	34	75	109	110	24	35	7	1

⁵³ Fuente: Coordinación General de Investigación, Posgrado y Vinculación. Corte a: 31 de enero de 2024. Nota: La adscripción por CU se encuentra tal y como CONAHCyT la reconoce, para cambios de adscripción de CU, el investigador debe realizar un trámite de notificación, que es personal ante CONAHCyT.

31 de enero 2024

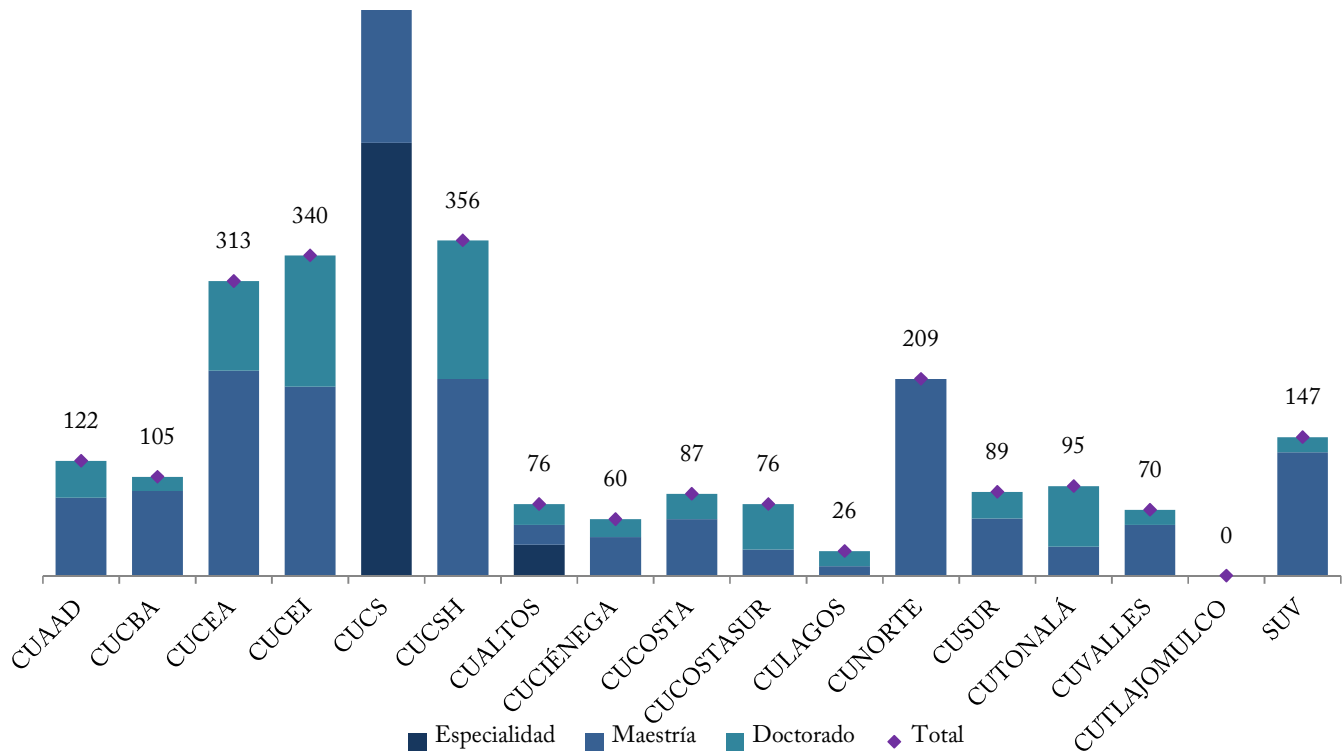
CUERPOS ACADÉMICOS POR GRADO DE CONSOLIDACIÓN ⁵⁴



Grado	CUAAD	CUCBA	CUCEA	CUCEI	CUCS	CUCSH	CUALTOS	CUCIÉNEGA	CUCOSTA	CUCOSTASUR	CULAGOS	CUNORTE	CUSUR	CUTONALÁ	CUVALLES	CUTLAJOMULCO	SUV
Consolidado	5	16	11	19	27	17	2	9	5	3	5	0	4	4	3	0	4
En consolidación	7	13	15	23	23	23	3	6	6	14	5	6	9	7	6	0	7
En formación	10	21	28	37	25	33	12	13	14	11	4	12	10	16	11	1	10

⁵⁴ Fuente: Coordinación General Académica y de Innovación, Coordinación de Desarrollo Académico. Corte a: 31 de enero de 2024.

BECARIOS DE POSGRADO VIGENTES POR EL CONAHCYT ⁵⁵



Por nivel educativo	CUAAD	CUCBA	CUCEA	CUCEI	CUCS	CUCSH	CUALTOS	CUCIÉNEGA	CUCOSTA	CUCOSTASUR	CULAGOS	CUNORTE	CUSUR	CUTONALÁ	CUVALLES	CUTLAJOMULCO	SUV
Especialidad	0	0	0	0	460	0	33	0	0	0	0	0	0	0	0	0	0
Maestría	83	90	218	201	241	209	21	41	60	28	10	209	61	31	54	0	131
Doctorado	39	15	95	139	302	147	22	19	27	48	16	0	28	64	16	0	16

Por sexo	CUAAD	CUCBA	CUCEA	CUCEI	CUCS	CUCSH	CUALTOS	CUCIÉNEGA	CUCOSTA	CUCOSTASUR	CULAGOS	CUNORTE	CUSUR	CUTONALÁ	CUVALLES	CUTLAJOMULCO	SUV
Hombres	62	50	151	216	435	169	31	36	43	43	20	116	39	53	49	0	70
Mujeres	60	55	162	124	568	187	45	24	44	33	6	93	50	42	21	0	77

⁵⁵ Fuente: Coordinación General de Investigación, Posgrado y Vinculación. Nota: Se presenta el conteo de los becarios de posgrado vigentes por el CONAHCYT con fecha de corte al 31 de enero de 2024. Las becas pueden cambiar de un mes a otro debido a la vigencia de las mismas que determina el CONAHCYT.

BECAS VIGENTES PARA ESTUDIO DE POSGRADO PRODEP ⁵⁶



CUCOSTASUR

■ Nacional ■ Extranjero

Sexo/Ubicación	CUCOSTASUR
<i>Hombres</i>	<i>1</i>
Nacional	1
Extranjero	0
<i>Mujeres</i>	<i>0</i>
Nacional	0
Extranjero	0

⁵⁶ Fuente: Coordinación General Académica y de Innovación, Coordinación de Desarrollo Académico. Corte a: 31 de enero de 2024.

INTERNACIONALIZACIÓN Y COOPERACIÓN, ACCIONES DE INTERNACIONALIZACIÓN ⁵⁷

	CUAAD	CUCBA	CUCEA	CUCEI	CUCS	CUCSH	CUALTOS	CUCIÉNEGA	CUCOSTA	CUCOSTASUR	CULAGOS	CUNORTE	CUSUR	CUTONALÁ	CUVALLES	CUTLAJOMULCO	SUV	SEMS	AG
<i>Estancias académicas semestrales de estudiantes</i>																			
Entrantes	0	0	0	0	0	0	0	0	0	0	0	0	0	0	0	0	0	0	0
Salientes	0	0	0	0	0	0	0	0	0	0	0	0	0	0	0	0	0	0	0
<i>Acciones profesionalizantes e interculturales de estudiantes</i>																			
Entrantes	0	0	0	0	0	0	0	0	0	0	0	0	0	0	0	0	0	0	0
Salientes	0	0	0	0	0	0	0	0	0	0	0	0	0	0	0	0	0	0	0
<i>Acciones de internacionalización del personal académico universitario</i>																			
Entrantes	0	0	0	0	0	0	0	0	0	0	0	0	0	0	0	0	0	0	0
Salientes	0	0	0	0	0	0	0	0	0	0	0	0	0	0	0	0	0	0	0
<i>Acciones de internacionalización del personal administrativo universitario</i>																			
Entrantes	0	0	0	0	0	0	0	0	0	0	0	0	0	0	0	0	0	0	0
Salientes	0	0	0	0	0	0	0	0	0	0	0	0	0	0	0	0	0	0	0

⁵⁷ Fuente: Coordinación General Académica y de Innovación, Coordinación de Internacionalización. Corte de: 31 de enero de 2024. Nota: Los números de estancias académicas semestrales de estudiantes, acciones profesionalizantes e interculturales de estudiantes y las acciones de internacionalización del personal universitario corresponden al último día del mes de enero de 2024. Los datos reportados corresponden a las acciones de internacionalización que gestiona directamente la Coordinación de Internacionalización.

RECURSOS HUMANOS POR ENTIDAD UNIVERSITARIA, CATEGORÍA Y SEXO ⁵⁸

Entidad Universitaria	Sexo	Personal Académico	Docentes de tiempo completo	Docentes de medio tiempo	Investigadores de tiempo completo	Investigadores de medio tiempo	Técnicos de tiempo completo	Técnicos de medio tiempo	Profesores de asignatura	Personal Administrativo	Mandos medios y superiores	Sindicalizados	Confianza
CUAAD	Hombres	376	41	7	63	0	16	2	247	131	46	59	26
	Mujeres	236	23	4	60	0	3	1	145	155	33	80	42
CUCBA	Hombres	290	44	1	126	1	23	4	91	160	26	121	13
	Mujeres	211	23	0	96	0	27	0	65	145	41	83	21
CUCEA	Hombres	608	92	5	164	1	5	0	341	350	94	164	92
	Mujeres	415	43	7	114	0	10	0	241	375	105	146	124
CUCEI	Hombres	717	63	5	275	0	43	2	329	242	68	145	29
	Mujeres	391	31	3	135	1	48	5	168	275	68	177	30
CUCS	Hombres	958	83	10	165	2	57	14	627	305	113	144	48
	Mujeres	828	59	4	200	2	62	18	483	368	118	194	56
CUCSH	Hombres	551	90	13	204	2	11	0	231	229	67	136	26
	Mujeres	446	77	4	196	0	24	0	145	293	58	196	39
CUALTOS	Hombres	237	24	2	42	0	20	0	149	80	30	38	12
	Mujeres	166	19	0	32	0	27	0	88	108	39	60	9
CUCIÉNEGA	Hombres	261	20	9	75	0	11	0	146	99	33	64	2
	Mujeres	218	13	5	61	0	19	1	119	129	37	86	6
CUCOSTA	Hombres	290	15	5	60	0	9	0	201	122	55	40	27
	Mujeres	225	8	1	50	0	8	0	158	134	35	74	25
CUCOSTASUR	Hombres	236	17	6	85	0	11	0	117	100	42	51	7
	Mujeres	152	7	3	49	1	10	0	82	113	41	62	10
CULAGOS	Hombres	142	11	1	46	0	9	1	74	56	32	20	4
	Mujeres	109	5	2	29	0	17	0	56	51	27	23	1
CUNORTE	Hombres	167	10	0	30	0	6	0	121	89	40	34	15
	Mujeres	205	6	0	27	0	8	0	164	101	46	24	31
CUSUR	Hombres	303	30	0	44	1	11	0	217	113	47	51	15
	Mujeres	231	8	1	51	0	10	0	161	115	28	53	34
CUTLAJOMULCO	Hombres	319	34	1	67	0	13	1	203	118	45	50	23
	Mujeres	241	32	0	50	0	12	1	146	133	41	52	40
CUTONALÁ	Hombres	165	16	0	62	0	4	0	83	87	34	28	25
	Mujeres	155	18	0	41	0	7	0	89	113	40	47	26
CUVALLES	Hombres	62	4	0	7	0	0	0	51	29	24	2	3
	Mujeres	56	4	0	4	0	0	0	48	34	26	5	3
SUV	Hombres	137	13	0	24	0	3	0	97	99	38	24	37
	Mujeres	269	16	1	50	0	8	0	194	102	24	24	54
SEMS	Hombres	3,702	534	157	2	0	302	201	2,506	1,343	245	951	147
	Mujeres	3,436	474	108	4	0	271	220	2,359	1,628	306	1,163	159
AG	Hombres	10	0	0	0	0	8	2	0	1,049	194	352	503
	Mujeres	13	0	0	0	0	10	2	1	1,275	197	447	631
TOTAL	<i>Hombres</i>	9,531	1,141	222	1,541	7	562	227	5,831	4,801	1,273	2,474	1,054
	<i>Mujeres</i>	8,003	866	143	1,249	4	581	248	4,912	5,647	1,310	2,996	1,341

⁵⁸ Fuente: Coordinación General de Recursos Humanos. Corte a: 31 de enero de 2024. Información correspondiente a la nómina de la segunda quincena de enero. Notas: Unidad de medida: Personas/plazas. Se contabilizan plazas pagables tales como interinos, titulares en licencia con goce, etc. El conteo consiste en personas por función, una persona puede desempeñar más de una función siempre y cuando la suma de la carga horaria semanal no exceda 48 horas.

31 de enero 2024

PUBLICACIONES COMO RESULTADO DE ACTIVIDADES DE INVESTIGACIÓN ⁵⁹

	Revistas		Libro				Capítulo de libro
	Artículo en revista arbitrada	Artículo en revista sin arbitraje	Autor único o en coautoría	Coordinaciones de obra	Memorias	Antología	
Red Universitaria	2,509	264	373	98	53	2	938
Centros Universitarios	2,490	264	357	93	52	0	911
CUAAD	3	8	5	4	0	0	20
CUCBA	242	148	15	0	3	0	3
CUCEA	281	27	112	48	12	0	249
CUCEI	576	29	22	0	33	0	75
CUCS	431	20	77	0	0	0	37
CUCSH	203	10	91	0	0	0	251
CUALTOS	119	0	4	7	0	0	34
CUCIÉNEGA	93	0	9	0	0	0	49
CUCOSTA	112	18	3	14	0	0	103
CUCOSTASUR	40	0	3	0	0	0	4
CULAGOS	59	0	3	6	2	0	30
CUNORTE	32	0	2	4	2	0	5
CUSUR	46	0	1	2	0	0	1
CUTONALÁ	64	2	5	2	0	0	12
CUVALLES	127	0	0	4	0	0	38
CUTLAJOMULCO	62	2	5	2	0	0	0
SUV	15	0	0	5	0	0	20
SEMS	4	0	16	0	1	2	7

⁵⁹ Fuentes: Centros Universitarios, SUV y SEMS. Corte a: Diciembre de 2023. Nota: Información recibida para el Anexo Estadístico 2023.

31 de enero 2024

SIGLARIO

AG	Administración General
ANUIES	Asociación Nacional de Universidades e Instituciones de Educación Superior
CA	Cuerpo Académico
CAC	Cuerpo Académico Consolidado
CAEC	Cuerpo Académico en Consolidación
CAEF	Cuerpo Académico en Formación
CIIES	Comités Interinstitucionales para la Evaluación de la Educación Superior
CONAHCYT	Consejo Nacional de Humanidades, Ciencias y Tecnologías
COPAES	Consejo para la Acreditación de la Educación Superior
COPEEMS	Consejo para la Evaluación de la Educación del Tipo Medio Superior, A.C.
CGPE	Coordinación General de Planeación y Evaluación
CU	Centro Universitario
CUAAD	Centro Universitario de Arte, Arquitectura y Diseño
CUCBA	Centro Universitario de Ciencias Biológicas y Agropecuarias
CUCEA	Centro Universitario de Ciencias Económico Administrativas
CUCEI	Centro Universitario de Ciencias Exactas e Ingenierías
CUCS	Centro Universitario de Ciencias de la Salud
CUCSH	Centro Universitario de Ciencias Sociales y Humanidades
CUALTOS	Centro Universitario de los Altos
CUCIÉNEGA	Centro Universitario de la Ciénega
CUCOSTA	Centro Universitario de la Costa
CUCOSTASUR	Centro Universitario de la Costa Sur
CULAGOS	Centro Universitario de los Lagos
CUNORTE	Centro Universitario del Norte
CUSUR	Centro Universitario del Sur
CUTONALÁ	Centro Universitario de Tonalá
CUVALLES	Centro Universitario de los Valles
Doc.	Doctorado
Esp.	Especialidad



SIGLARIO

HCGU	Honorable Consejo General Universitario
INEGI	Instituto Nacional de Estadística y Geografía
LGAC	Líneas de Generación y Aplicación del Conocimiento
Mtría.	Maestría
MultiDES	Múltiples Dependencias de Educación Superior
PE	Programa Educativo
PFC	Programa de Fomento a la Calidad
PC-SINEMS	Padrón de Calidad del Sistema Nacional de Educación Media Superior
PNP	Padrón Nacional de Posgrado
PNPC	Programa Nacional de Posgrados de Calidad
PRODEP	Programa para el Desarrollo Profesional Docente
PTC	Profesor de Tiempo Completo
SEMS	Sistema de Educación Media Superior
SEP	Secretaría de Educación Pública
SNI	Sistema Nacional de Investigadores
SNCA	Sistema Nacional de Creadores de Arte
SUV	Sistema de Universidad Virtual
TSU	Técnico Superior Universitario