



NUMERALIA INSTITUCIONAL

INFORMACIÓN GENERAL

COMPOSICIÓN DE LA RED UNIVERSITARIA	
19	Centros universitarios ¹
7	Sedes Universitarias
1	Sistema de Educación Media Superior ²
75	Escuelas
29	Metropolitanas ³
46	Regionales
101	Módulos
3	Metropolitanos ⁴
98	Regionales
176	Planteles del Sistema de Educación Media Superior

¹ Nota: Se consideran los centros universitarios dictaminados en 2024: CUCHAPALA, CUTLAQUEPAQUE y CUGUADALAJARA.

² Nota: El Sistema de Educación Media Superior oferta un bachillerato en línea.

³ Nota: La Escuela Preparatoria de Tonalá y la Escuela Preparatoria Regional de Tonalá Norte se consideran metropolitanas

⁴ Nota: La clasificación de escuelas y módulos como metropolitanos y regionales son de acuerdo al dictamen: IV/2023/091 en el que se aprueba el Estatuto Orgánico del Sistema de Educación Media Superior por el Honorable Consejo General Universitario.

31 de diciembre 2024

MATRÍCULA ⁵ CICLO 2024-2025				Hombres	Mujeres
339,508	Total de alumnos en la Universidad de Guadalajara			155,640	183,868
148,866	Alumnos en Nivel Superior ⁶			66,615	82,251
190,642	Alumnos en Nivel Medio Superior			89,025	101,617
	987	Centros Universitarios		427	560
	189,655	SEMS		88,474	100,903
		160,842	Escuelas	75,323	85,519
			102,060 Metropolitanas	48,618	53,442
			58,782 Regionales	26,705	32,077
		28,535	Módulos ⁷	13,151	15,384
			1,725 Metropolitanos	746	979
			26,810 Regionales	12,405	14,405
	278	Bachillerato en línea		124	154

⁵ Fuente: Cuestionarios 911 SEP-ANUIES-INEGI de inicio de cursos ciclo escolar 2024-2025. Corte a: Septiembre de 2024.

⁶ Nota: El conteo considera a los alumnos de TSU, Licenciatura y Posgrado de modalidad escolarizada y virtual.

⁷ Nota: El Módulo Cuquío y el Módulo Ixtlahuacán del Río, adscritos a la Escuela Preparatoria No. 8 y el Módulo La Experiencia adscrito a la Escuela Preparatoria No. 14 se consideran metropolitanos.

31 de diciembre 2024

PROGRAMAS EDUCATIVOS CON MATRÍCULA ⁸		
<i>Nivel Medio Superior</i>		
31	Programas ⁹	
	2	Bachillerato General ¹⁰
	14	Bachillerato Tecnológico
	15	Profesional Medio ¹¹
<i>Nivel Superior</i>		
142	Programas de pregrado ¹²	
	12	TSU
	130	Licenciatura
268	Programas de posgrado ¹³	
	74	Especialidad
	135	Maestría
	59	Doctorado

⁸ Nota: El conteo es por programa educativo sin diferenciar los programas que se ofertan en más de una sede. Solo se consideran programas con matrícula en la estadística 911 ciclo 2024-2025.

⁹ Fuente: Cuestionarios 911 SEP-ANUIES-INEGI de inicio de cursos ciclo escolar 2024-2025. Corte a: Septiembre de 2024.

¹⁰ Nota: El conteo incluye el bachillerato en línea que oferta el SEMS.

¹¹ Nota: Profesional medio considera los programas existentes en el CUAAD, CUCS y CUSUR.

¹² Fuente: Cuestionarios 911 SEP-ANUIES-INEGI de inicio de cursos ciclo escolar 2024-2025 Corte a: Septiembre de 2024.

¹³ Fuente: Cuestionarios 911 SEP-ANUIES-INEGI de inicio de cursos ciclo escolar 2024-2025. Corte a: Septiembre de 2024.



INDICADORES BÁSICOS DE DICIEMBRE

CALIDAD ACADÉMICA		
<i>Nivel Medio Superior</i>		
143	Planteles que pertenecen al PC-SINEMS (antes SNB) ¹⁴	
	64	Nivel I
	68	Nivel II
	11	Nivel III
164,841	87.0%	Matrícula en planteles que pertenecen al PC-SINEMS ¹⁵
<i>Nivel Superior</i>		
Pregrado ¹⁶		
133	Programas educativos de Licenciatura acreditados por organismos reconocidos por COPAES	
25	Programas educativos con acreditación internacional	
49	Programas educativos evaluados en nivel I por los CIEES (Lic. y TSU)	
64	Programas educativos con nivel de rendimiento académico nivel 1, nivel 2 y nivel 1 plus en el PAR de CENEVAL	
	29,203	Matrícula en PE con acreditación internacional ¹⁷
122,199	96.68%	Matrícula de Licenciatura y TSU en PE de calidad
Posgrado ¹⁸		
312	Programas educativos con registro en el SNP	
6,849	88.2%	Matrícula en PE en el SNP
208	Programas educativos registrados en el PNPC	
4,741	61.1%	Matrícula en PE en el PNPC ¹⁹

¹⁴ Fuente: Sistema de Educación Media Superior, Coordinación General de Planeación y Evaluación. Corte a : 31 de diciembre de 2024. Notas: Se consideran de calidad sólo los planteles evaluados en los niveles I, II y III que pertenecen al PC-SINEMS. A partir del 12 de abril de 2019 se presentó la última actualización de los planteles miembros del Padrón de Calidad del Sistema Nacional de Educación Media Superior (PC-SINEMS) por parte del COPEEMS, el cual fue ya disuelto. Debido a lo anterior, el PC-SINEMS se mantiene desde esa fecha sin cambio en el número de planteles acreditados o nivel de acreditación.

¹⁵ Fuente: Para matrícula se consultaron los cuestionarios 911 SEP-ANUIES-INEGI de inicio de ciclo escolar 2024-2025. Corte a: septiembre de 2024.

¹⁶ Fuente: Coordinación General Académica y de Innovación, Coordinación de Desarrollo Académico. Corte a: 31 de diciembre de 2024.

¹⁷ Fuente: Para matrícula se consultaron los cuestionarios 911 SEP-ANUIES-INEGI de inicio de ciclo escolar 2024-2025. Corte a: septiembre de 2024. Nota: Un PE se considera como un programa de calidad cuando tiene acreditación internacional, evaluación nivel 1 de CIEES, acreditación por COPAES, o tiene nivel de rendimiento académico 1, 2 o 1 plus en el Padrón de Alto Rendimiento (PAR) de CENEVAL; el porcentaje se calcula respecto a la matrícula en programas evaluables.

¹⁸ Fuente: Coordinación General de Investigación, Posgrado y Vinculación. Corte a: 31 de diciembre de 2024. Notas: Para matrícula se consultaron los cuestionarios 911 SEP-ANUIES-INEGI de inicio de ciclo escolar 2024-2025. Corte a: septiembre de 2024. Los programas educativos de posgrado de la Universidad de Guadalajara que están registrados en SNP permiten a los alumnos participar en la Convocatoria de Becas Nacionales para la formación en áreas de atención prioritaria.

¹⁹ Nota: El padrón del Programa Nacional de Posgrados de Calidad (PNPC) está en proceso de disolverse, sin embargo, los programas educativos de posgrado que tenían un nivel PNPC siguen con su vigencia en estatus de calidad.



INVESTIGACIÓN				Hombres	Mujeres
2,654	Total de investigadores ²⁰			1,470	1,184
0	Miembros del SNCA ²¹			0	0
	0	Nivel II		0	0
2,136	83.3%	Miembros del SNII ²²		1,225	911
		564	Candidatos	281	283
		1,247	Nivel I	735	512
		249	Nivel II	152	97
		68	Nivel III	51	17
		8	Excelencia (Emérito)	6	2
2,566	67.7%	PTC con perfil deseable registrados en el PRODEP ²³		1,401	1,165
570	Cuerpos Académicos registrados en el PRODEP ²⁴				
	137	24.0%	Cuerpos Académicos Consolidados		
	194	34.0%	Cuerpos Académicos en Consolidación		
	239	41.9%	Cuerpos Académicos en Formación		
1,171	LGAC registradas en PRODEP ²⁵				
	318	De Cuerpos Académicos Consolidados			
	404	De Cuerpos Académicos en Consolidación			
	449	De Cuerpos Académicos en Formación			

²⁰ Fuente: Coordinación General de Recursos Humanos. Corte a: 31 de diciembre de 2024.

²¹ Fuente: Coordinación General de Investigación, Posgrado y Vinculación. Corte a: 31 de diciembre de 2024.

²² Ídem. Corte a: 31 de diciembre de 2024. Nota: Se toman en cuenta únicamente PTC que son miembros del SNII cuya carta de reconocimiento está con la Universidad de Guadalajara. Se calcula el porcentaje de PTC adscritos al SNII, con respecto al total de PTC con doctorado en centros universitarios y AG.

²³ Fuente: Coordinación General Académica y de Innovación, Coordinación de Desarrollo Académico. Corte a: 31 de diciembre de 2024. Nota: Se calcula el porcentaje de PTC con perfil PRODEP, con respecto al total de PTC con posgrado en centros universitarios y AG.

²⁴ Ídem. Corte a: 31 de diciembre de 2024.

²⁵ Ídem. Corte a: 31 de diciembre de 2024.

INTERNACIONALIZACIÓN Y COOPERACIÓN ²⁶				
<i>Convenios de colaboración académica ²⁷</i>			<i>Nacionales</i>	<i>Internacionales</i>
728	Convenios con otras universidades		271	457
	Generales		197	253
	Específicos		74	204
<i>Asociaciones y redes</i>			<i>Nacionales</i>	<i>Internacionales</i>
90	Asociaciones y redes de colaboración en que participa la UdeG		32	58
	Asociaciones		16	19
	Redes de colaboración		16	39
<i>Estancias académicas semestrales de estudiantes</i>			<i>Nacional</i>	<i>Internacional</i>
923	Estudiantes entrantes (Estudiantes externos)		321	602
	300	Hombres	105	195
	623	Mujeres	216	407
823	Estudiantes salientes (Estudiantes UdeG)		33	790
	306	Hombres	15	291
	517	Mujeres	18	499
<i>Acciones profesionalizantes e interculturales de estudiantes ²⁸</i>			<i>Nacional</i>	<i>Internacional</i>
22	Estudiantes entrantes (Estudiantes externos)		10	12
	6	Hombres	2	4
	16	Mujeres	8	8
3,697	Estudiantes salientes (Estudiantes UdeG)		3,516	181
	1527	Hombres	1,451	76
	2170	Mujeres	2,065	105
<i>Acciones de internacionalización del personal universitario ²⁹</i>			<i>Nacional</i>	<i>Internacional</i>
42	Personal universitario académico entrante (Externo)		3	39
	19	Hombres	1	18
	23	Mujeres	2	21
614	Personal universitario académico saliente (UdeG)		473	141
	279	Hombres	222	57
	335	Mujeres	251	84
13	Personal universitario administrativo entrante (Externo)		11	2
	7	Hombres	5	2
	6	Mujeres	6	0
138	Personal universitario administrativo saliente (UdeG)		131	7
	57	Hombres	52	5
	81	Mujeres	79	2

²⁶ Fuente: Coordinación General Académica y de Innovación, Coordinación de Internacionalización. Corte a : 31 de diciembre de 2024. Nota: Los datos reportados corresponden a las acciones de internacionalización que gestiona directamente la Coordinación de Internacionalización.

²⁷ Nota: Los convenios de colaboración académica hacen referencia a aquellos que implican derechos y/o obligaciones entre la Universidad de Guadalajara y las asociaciones, consorcios, gobiernos locales e internacionales, instituciones de educación superior, redes de colaboración, etc.; bajo las siguientes modalidades: asesoría técnica, asesoría o elaboración de tesis, contrato de comodato, donación, educación a distancia, intercambio de estudiantes, intercambio de material e información, intercambio de material audiovisual, intercambio de personal académico, prácticas profesionales, prestación de servicios, prestación de servicio social, programas académicos de docencia, organización de cursos, simposios, diplomados, etc. proyectos de investigación, publicaciones conjuntas, servicios de interconexión de redes de teleinformática y cómputo, vinculación y difusión cultural.

²⁸ Nota: Las acciones profesionalizantes e interculturales de estudiantes hacen referencia a las prácticas profesionales, estancias académicas (cortas), estancias de investigación, certificaciones, diplomados, congresos, seminarios, cursos de verano/invierno, etc.

²⁹ Nota: Las acciones de internacionalización hacen referencia a aquellas realizadas por convenios de cooperación académica, acuerdos de reciprocidad, así como a las independientes. El personal universitario hace referencia al personal académico y administrativo.



UNIVERSITARIOS BENEFICIADOS CON BECAS Y APOYOS			
Total	Hombres	Mujeres	Becas y apoyos externos
3,680	1,806	1,874	Becarios de posgrado vigentes por la Secihti ³⁰
	154	234	Especialidad
	909	978	Maestría
	743	662	Doctorado
0	0	0	Becas vigentes para estudio de posgrado PRODEP ³¹
	0	0	Becas a programas nacionales
	0	0	Becas a programas extranjeros

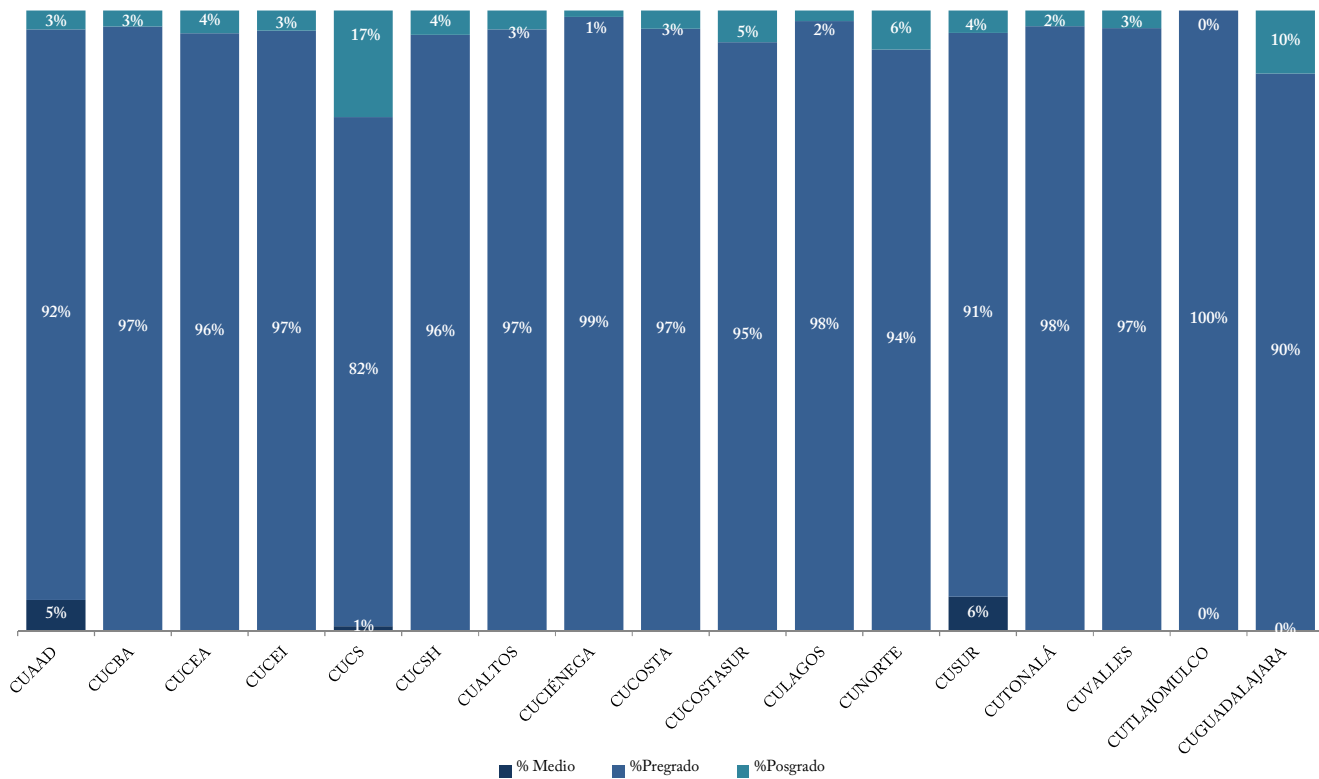
RECURSOS HUMANOS ³²			
Total	Hombres	Mujeres	
28,149	14,322	13,827	Total en la Red Universitaria
17,381	9,371	8,010	Total del personal académico
2,031	1,138	893	Docentes de tiempo completo
335	204	131	Docentes de medio tiempo
2,650	1,467	1,183	Investigadores de tiempo completo
4	3	1	Investigadores de medio tiempo
1,130	545	585	Técnicos de tiempo completo
472	235	237	Técnicos de medio tiempo
10,759	5,779	4,980	Profesores de asignatura
10,768	4,951	5,817	Total del personal administrativo
2,770	1,365	1,405	Mandos medios y superiores
5,572	2,528	3,044	Sindicalizados
2,426	1,058	1,368	Confianza

³⁰ Fuente: Coordinación General de Investigación, Posgrado y Vinculación. Nota: Se presenta el conteo de los becarios de posgrado vigentes por la Secihti con fecha de corte al 31 de diciembre de 2024. Las becas pueden cambiar de un mes a otro debido a la vigencia de las mismas que determina la Secihti.

³¹ Fuente: Coordinación General Académica y de Innovación, Coordinación de Desarrollo Académico. Corte a: 31 de diciembre de 2024. Nota: A partir de agosto, no se cuentan con becarios vigentes de PRODEP en la UdeG, debido a que el último becario vigente de la convocatoria 2020 concluyó su periodo en julio de 2024. Cabe señalar que, a partir de 2021, el apoyo para estudios de posgrado de alta calidad ya no está dirigido a la Dirección General de Educación Superior Universitaria e Intercultural, dependencia a la que está adscrita esta Casa de Estudios

³² Fuente: Coordinación General de Recursos Humanos. Corte a: 31 de diciembre de 2024. Nota: Unidad de medida: Personas/plazas. Se contabilizan plazas pagables tales como interinos, titulares en licencia con goce, etc. El conteo consiste en personas por función, una persona puede desempeñar más de una función siempre y cuando la suma de la carga horaria semanal no exceda 48 horas.

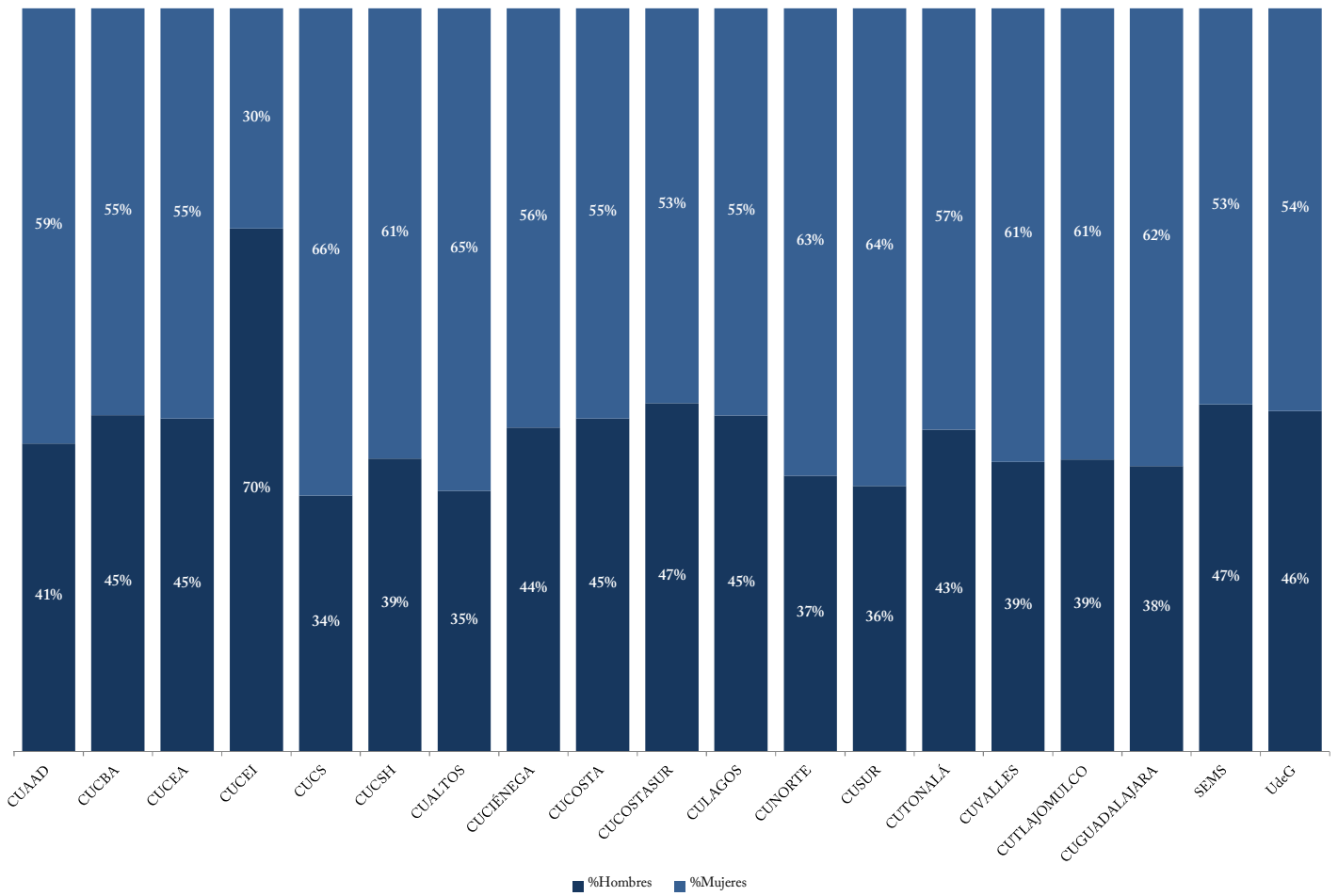
PRINCIPALES INDICADORES POR ENTIDAD UNIVERSITARIA
MATRÍCULA POR NIVEL EDUCATIVO ³³



Nivel	CUAAD	CUCBA	CUCEA	CUCEI	CUCS	CUCSH	CUALTOS	CUCIÉNEGA	CUCOSTA	CUCOSTASUR	CULAGOS	CUNORTE	CUSUR	CUTONALÁ	CUVALLES	CUTLAJOMULCO	CUGUADALAJARA
Matrícula	8,233	7,095	24,424	20,148	19,951	12,486	4,679	6,041	7,098	3,985	2,726	3,646	7,598	9,406	5,450	3,441	3,446
Profesional Medio	414	-	-	-	154	-	-	-	-	-	-	-	419	-	-	-	-
Pregrado	7,569	6,915	23,535	19,501	16,378	12,000	4,539	5,979	6,890	3,783	2,680	3,418	6,907	9,174	5,296	3,441	3,096
TSU	-	-	21	176	1,253	-	-	-	-	166	-	-	-	-	-	-	-
Lic.	7,569	6,915	23,514	19,325	15,125	12,000	4,539	5,979	6,890	3,617	2,680	3,418	6,907	9,174	5,296	3,441	3,096
Posgrado	250	180	889	647	3,419	486	140	62	208	202	46	228	272	232	154	0	350
Esp.	-	7	-	-	2,834	-	90	-	76	3	-	-	24	10	-	-	-
Mtria.	171	121	692	425	254	282	22	42	77	175	20	228	161	94	130	-	311
Doc.	79	52	197	222	331	204	28	20	55	24	26	-	87	128	24	-	39

³³ Fuente: Cuestionarios 911 SEP-ANUIES-INEGI de inicio de cursos ciclo escolar 2024-2025. Corte a: Septiembre de 2024. Notas: El conteo de profesional medio no incluye a los 189,655 alumnos de nivel medio superior en el SEMS, para el ciclo 2024-2025 CUTLAQUEPAQUE reportó 700 estudiantes de nivel pregrado, contabilizados en CUCEA, CUCEI y CUCSH, por otro lado CUCHAPALA reportó 118 estudiantes de nivel pregrado contabilizados en CUCS y CUTONALÁ

MATRÍCULA POR SEXO³⁴

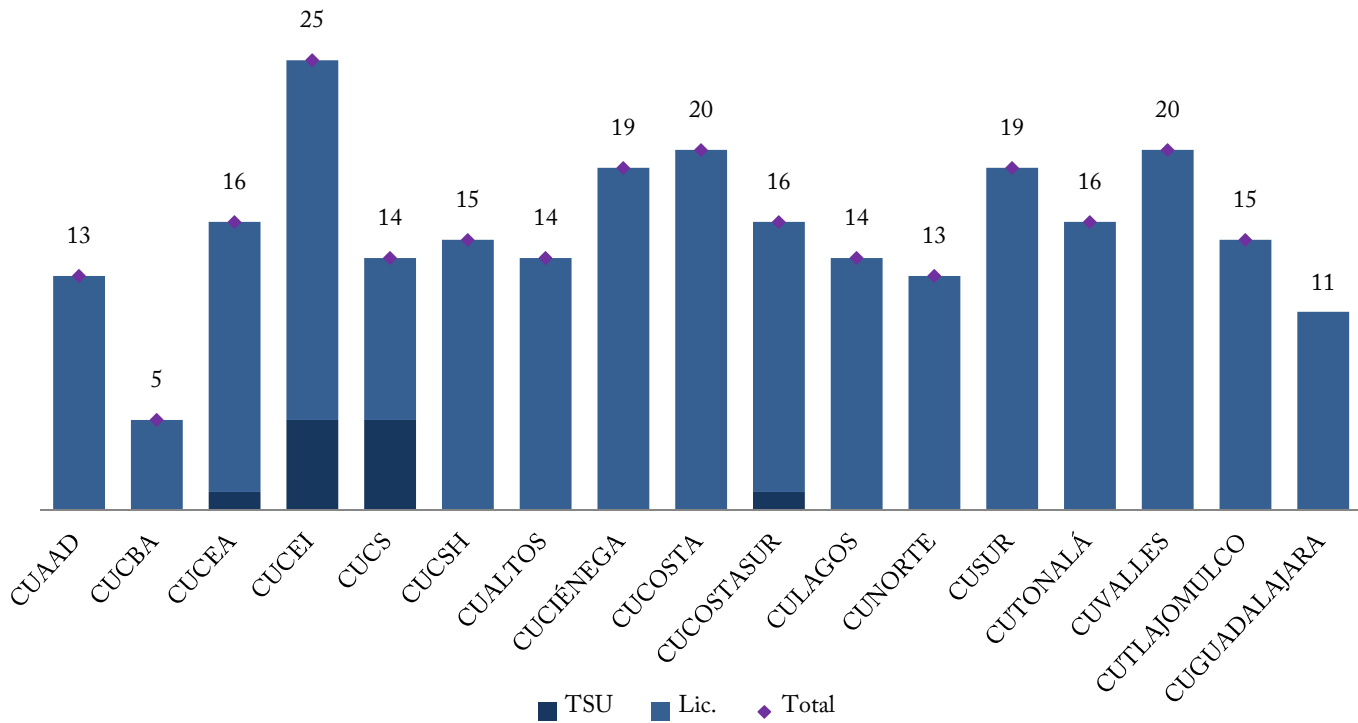


Nivel/ Sexo	CUAAD	CUCBA	CUCEA	CUCEI	CUCS	CUCSH	CUALTOS	CUCIÉNEGA	CUCOSTA	CUCOSTASUR	CULAGOS	CUNORTE	CUSUR	CUTONALÁ	CUVALLES	CUTLAJOMULCO	CUGUADALAJARA	SEMS
Medio	414	0	0	0	154	0	0	0	0	0	0	0	419	0	0	0	0	189,655
Hombre	271	0	0	0	47	0	0	0	0	0	0	0	109	0	0	0	0	88,598
Mujer	143	0	0	0	107	0	0	0	0	0	0	0	310	0	0	0	0	101,057
Superior	7,819	7,095	24,424	20,148	19,797	12,486	4,679	6,041	7,098	3,985	2,726	3,646	7,179	9,406	5,450	3,441	3,446	0
Hombre	3,143	3,212	10,939	14,183	6,824	4,924	1,641	2,634	3,181	1,867	1,233	1,353	2,607	4,075	2,124	1,352	1,323	0
Mujer	4,676	3,883	13,485	5,965	12,973	7,562	3,038	3,407	3,917	2,118	1,493	2,293	4,572	5,331	3,326	2,089	2,123	0

³⁴ Fuente: Cuestionarios 911 SEP-ANUIES-INEGI de inicio de cursos ciclo escolar 2024-2025. Corte a: Septiembre de 2024. Nota: para el ciclo 2024-2025 CUTLAQUEPAQUE reportó 700 estudiantes de nivel pregrado, contabilizados en CUCEA, CUCEI y CUCSH, por otro lado CUCHAPALA reportó 118 estudiantes de nivel pregrado contabilizados en CUCS y CUTONALÁ

31 de diciembre 2024

PROGRAMAS DE TSU Y LICENCIATURA QUE CUENTAN CON REGISTRO DE MATRÍCULA ³⁵

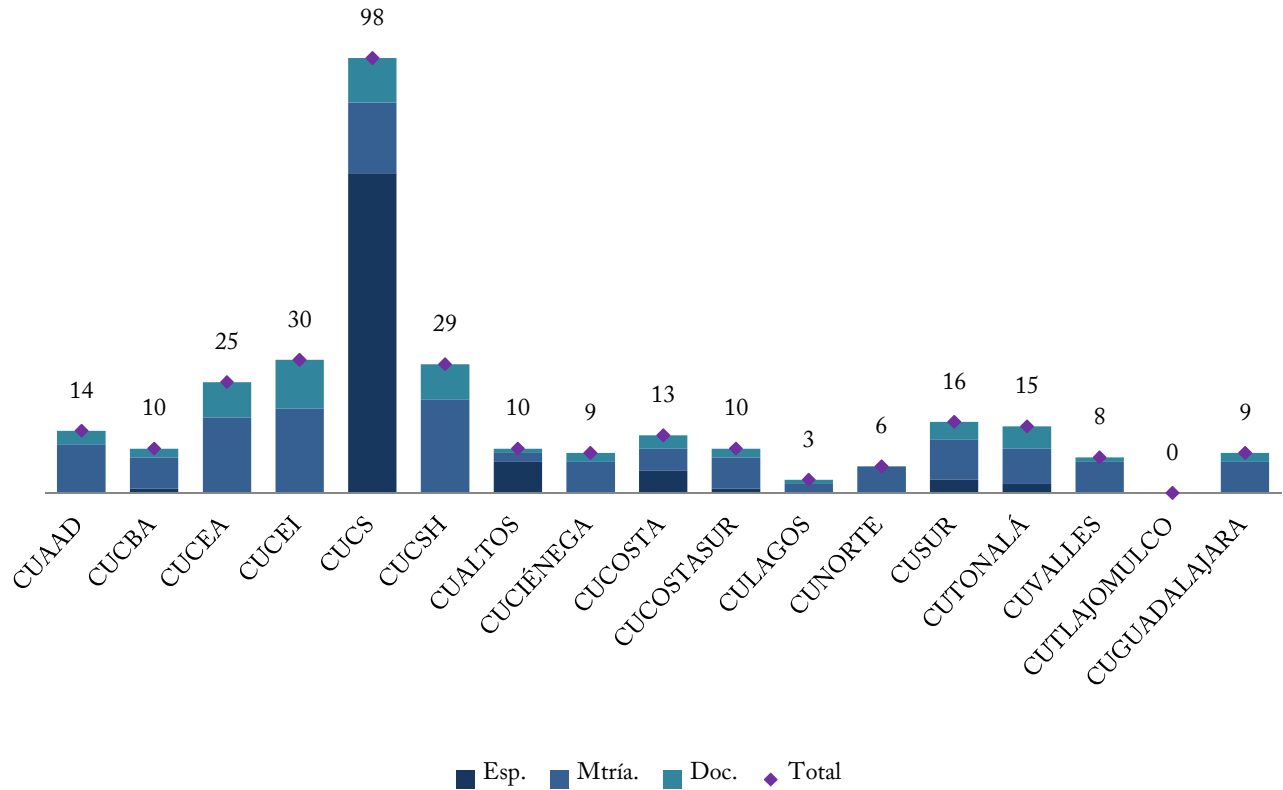


Nivel	CUAAD	CUCBA	CUCEA	CUCEI	CUCS	CUCSH	CUALTOS	CUCIÉNEGA	CUCOSTA	CUCOSTASUR	CULAGOS	CUNORTE	CUSUR	CUTONALÁ	CUVALLES	CUTLAJOMULCO	CUGUADALAJARA
TSU	-	-	1	5	5	-	-	-	-	1	-	-	-	-	-	-	-
Lic.	13	5	15	20	9	15	14	19	20	15	14	13	19	16	20	15	11

³⁵ Fuente: Cuestionarios 911 SEP-ANUIES-INEGI de inicio de cursos ciclo escolar 2024-2025. Corte a: Septiembre de 2024. Notas: Solo se consideran programas con matrícula en la estadística 911 ciclo 2024-2025, el conteo es por programa educativo sin diferenciar los programas que se ofertan en más de una sede. En esta oferta no están incluidos los programas educativos de nivel Profesional Medio.

31 de diciembre 2024

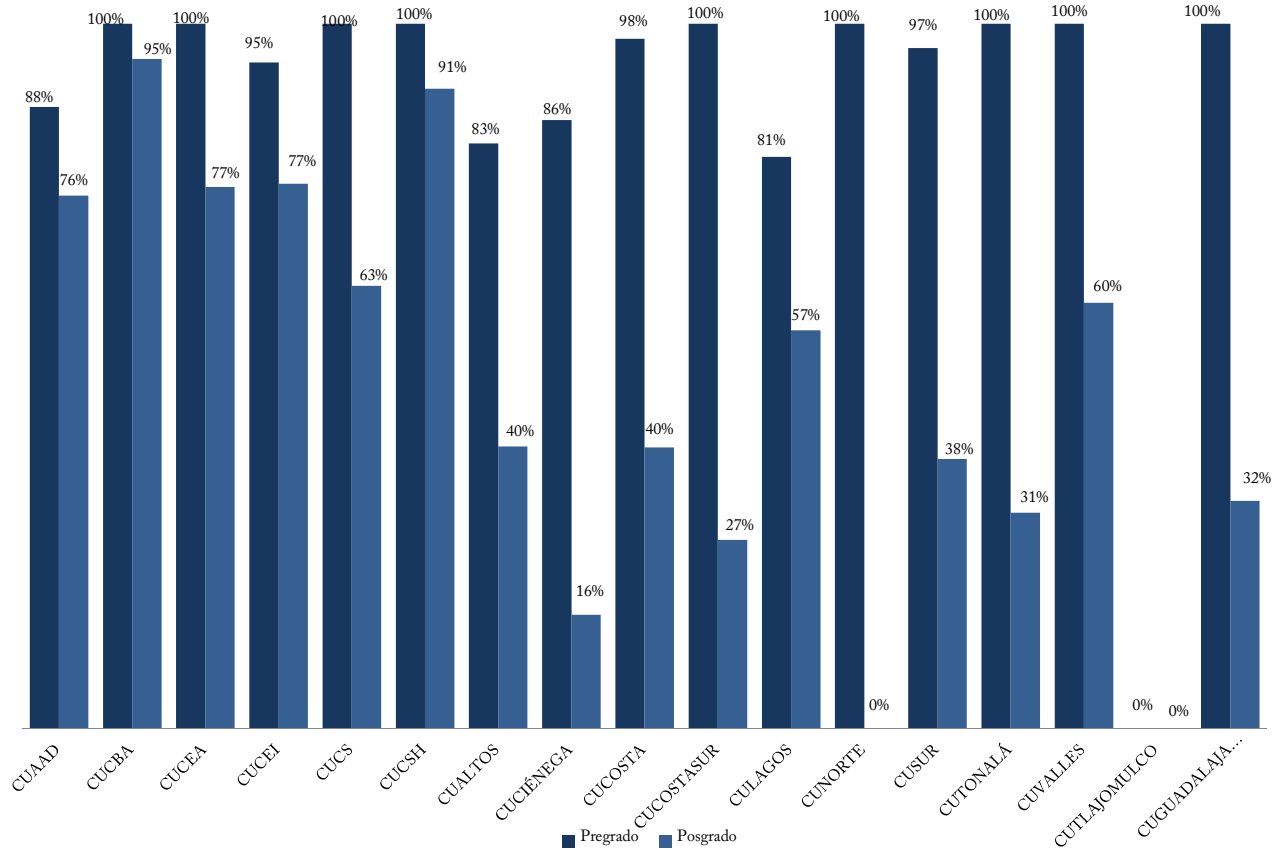
PROGRAMAS DE POSGRADO QUE CUENTAN CON REGISTRO DE MATRÍCULA ³⁶



Nivel	CUAAD	CUCBA	CUCEA	CUCEI	CUCS	CUCSH	CUALTOS	CUCIÉNEGA	CUCOSTA	CUCOSTASUR	CULAGOS	CUNORTE	CUSUR	CUTONALÁ	CUVALLES	CUTLAJOMULCO	CUGUADALAJARA
Esp.	-	1	-	-	72	-	7	-	5	1	-	-	3	2	-	-	-
Mtría.	11	7	17	19	16	21	2	7	5	7	2	6	9	8	7	-	7
Doc.	3	2	8	11	10	8	1	2	3	2	1	-	4	5	1	-	2

³⁶ Fuente: Cuestionarios 911 SEP-ANUIES-INEGI de inicio de cursos ciclo escolar 2024-2025. Corte a: Septiembre de 2024. Notas: Solo se consideran programas con matrícula en la estadística 911 ciclo 2024-2025, el conteo es por programa educativo sin diferenciar los programas que se ofertan en más de una sede.

PORCENTAJE DE MATRÍCULA EN PROGRAMAS DE CALIDAD



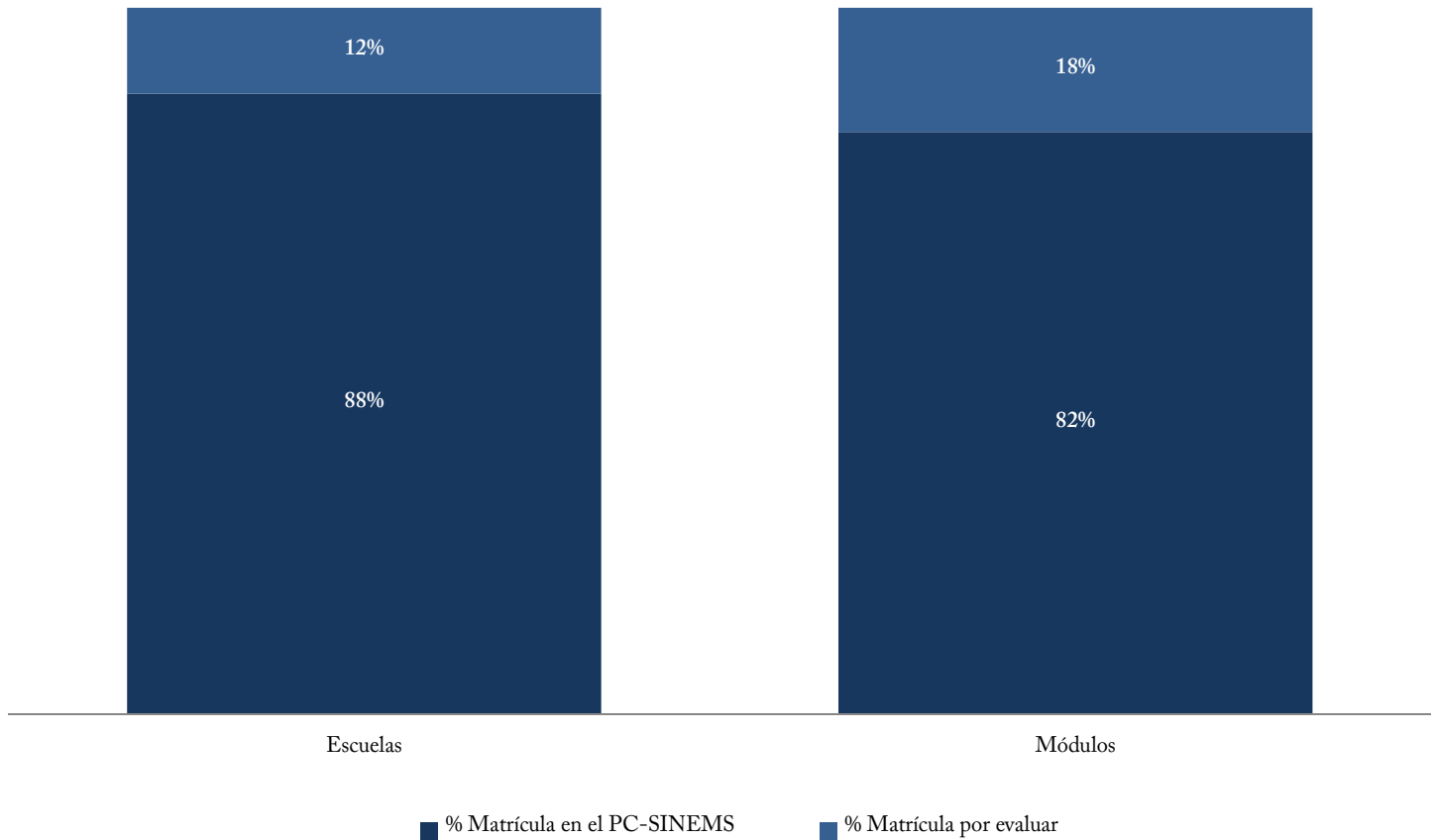
	CUAAD	CUCBA	CUCEA	CUCEI	CUCS	CUCSH	CUALTOS	CUCIÉNEGA	CUCOSTA	CUCOSTASUR	CULAGOS	CUNORTE	CUSUR	CUTONALÁ	CUVALLES	CUTLAJOMULCO	CUGUADALAJARA
Pregrado ³⁷	88.2%	100.0%	100.0%	94.5%	100.0%	100.0%	83.0%	86.3%	97.8%	100.0%	81.1%	100.0%	96.5%	100.0%	100.0%	0.0%	100.0%
Posgrado ³⁸	75.6%	95.0%	76.8%	77.3%	62.8%	90.7%	40.0%	16.1%	39.9%	26.7%	56.5%	0.0%	38.2%	30.6%	60.4%	0.0%	32.3%

³⁷ Fuentes: Calidad, Coordinación General Académica y de Innovación, Coordinación de Desarrollo Académico. Corte a 31 de diciembre de 2024. Matrícula, Cuestionarios 911 SEP-ANUIES-INEGI de inicio de cursos ciclo escolar 2024-2025. Corte a septiembre de 2024. Nota: Se considera como un programa de calidad cuando tiene acreditación internacional, evaluación nivel 1 de CIEES, acreditación por COPAES, o programas con nivel de rendimiento académico nivel 1, 2 y 1 plus en el Padrón de Alto Rendimiento (PAR) de CENEVAL, el porcentaje se calcula respecto a la matrícula en programas evaluables. La matrícula de calidad de la Nivelación de la Licenciatura en Enfermería de CUCS se incluye en la matrícula de la Licenciatura en Enfermería del mismo Centro Universitario. Asimismo, la matrícula de calidad de la Nivelación de la Licenciatura en Trabajo social de CUCSH se incluye en la matrícula de la Licenciatura de Trabajo Social del mismo Centro Universitario.

³⁸ Fuente: Calidad, Coordinación General de Investigación, Posgrado y Vinculación. Corte a 31 de diciembre de 2024. Matrícula, Cuestionarios 911 SEP-ANUIES-INEGI de inicio de cursos ciclo escolar 2024-2025. Corte a septiembre de 2024. Nota: El padrón del Programa Nacional de Posgrados de Calidad (PNPC) está en proceso de disolverse. Sin embargo, los programas educativos de posgrado que tenían un nivel PNPC siguen con su vigencia en estatus de calidad.



MATRÍCULA EN PLANTELES QUE PERTENECEN AL PC-SINEMS (antes SNB) ³⁹



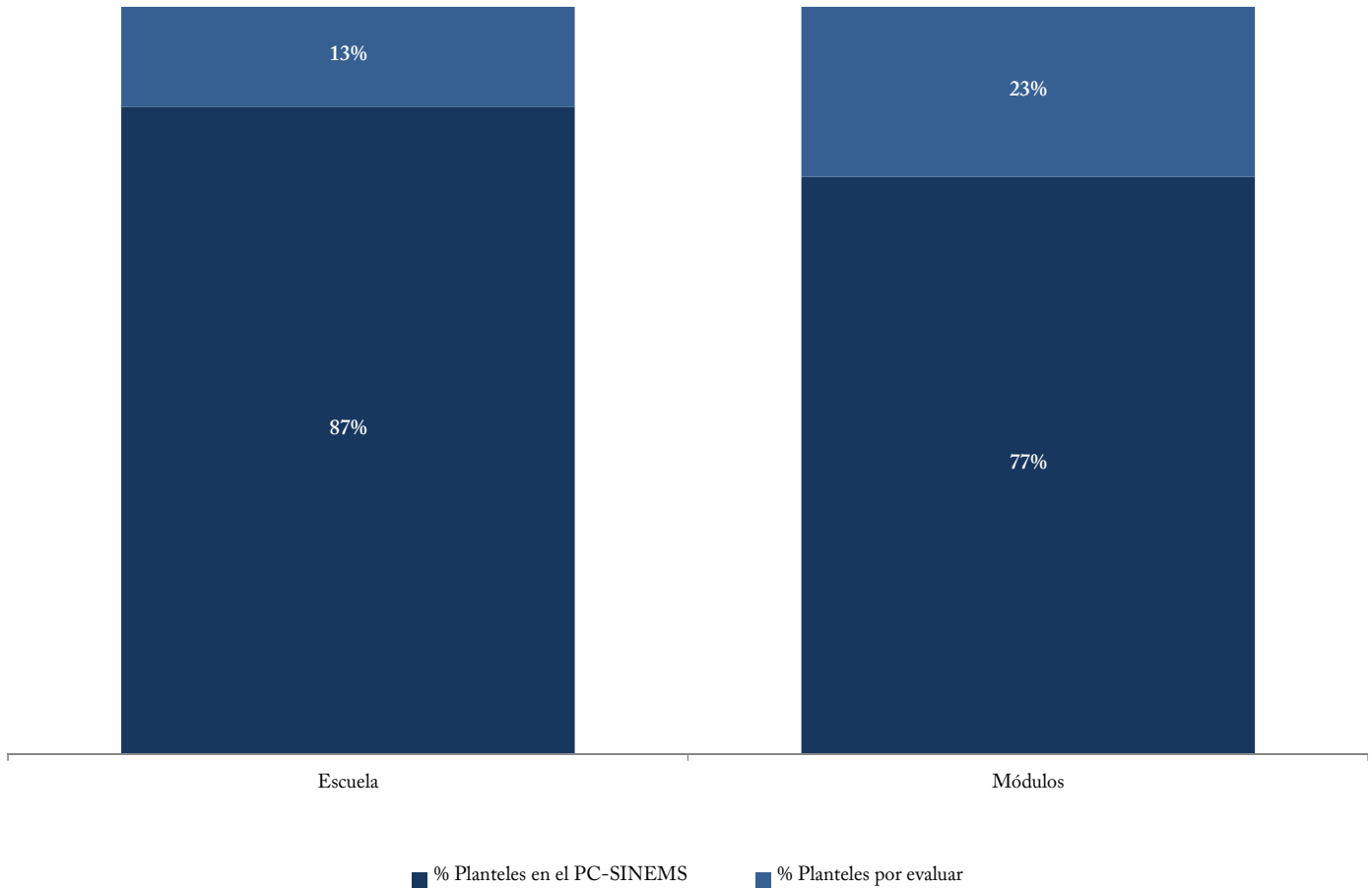
	Nivel I ⁴⁰	Nivel II	Nivel III	Matrícula en el PC-SINEMS	Matrícula en Educación Media Superior ⁴¹
Escuelas	73,595	46,174	21,549	141,318	160,842
Módulos	8,340	14,643	540	23,523	28,535
UdeG	81,935	60,817	22,089	164,841	189,377

³⁹ Fuente: Calidad, Sistema de Educación Media Superior. Matrícula, Cuestionarios 911 SEP-ANUIES-INEGI de inicio de cursos ciclo escolar 2024-2025. Corte a: septiembre de 2024. Nota: A partir del 12 de abril de 2019 se presentó la última actualización de los planteles miembros del Padrón de Calidad del Sistema Nacional de Educación Media Superior (PC-SINEMS) por parte del COPEEMS, el cual fue ya disuelto. Debido a lo anterior, el PC-SINEMS se mantiene desde esa fecha sin cambio en el número de planteles acreditados o nivel de acreditación

⁴⁰ Nota: El PC-SINEMS considera plantel al domicilio legal que cuenta con la autorización correspondiente, instalaciones físicas necesarias, el personal y los elementos idóneos para operar los PE mediante tecnologías de la información y la comunicación (TIC) y tecnologías para el aprendizaje y el conocimiento (TAC), razón por la cual no se consideran los 278 alumnos del bachillerato en línea.

⁴¹ Fuente: Cuestionarios 911 SEP-ANUIES-INEGI de inicio de cursos ciclo escolar 2023-2024. Corte a: Septiembre de 2023. Notas: No se consideran a los 1,412 alumnos en centros universitarios de nivel profesional medio.

PLANTELES QUE PERTENECEN AL PC-SINEMS (antes SNB) ⁴²



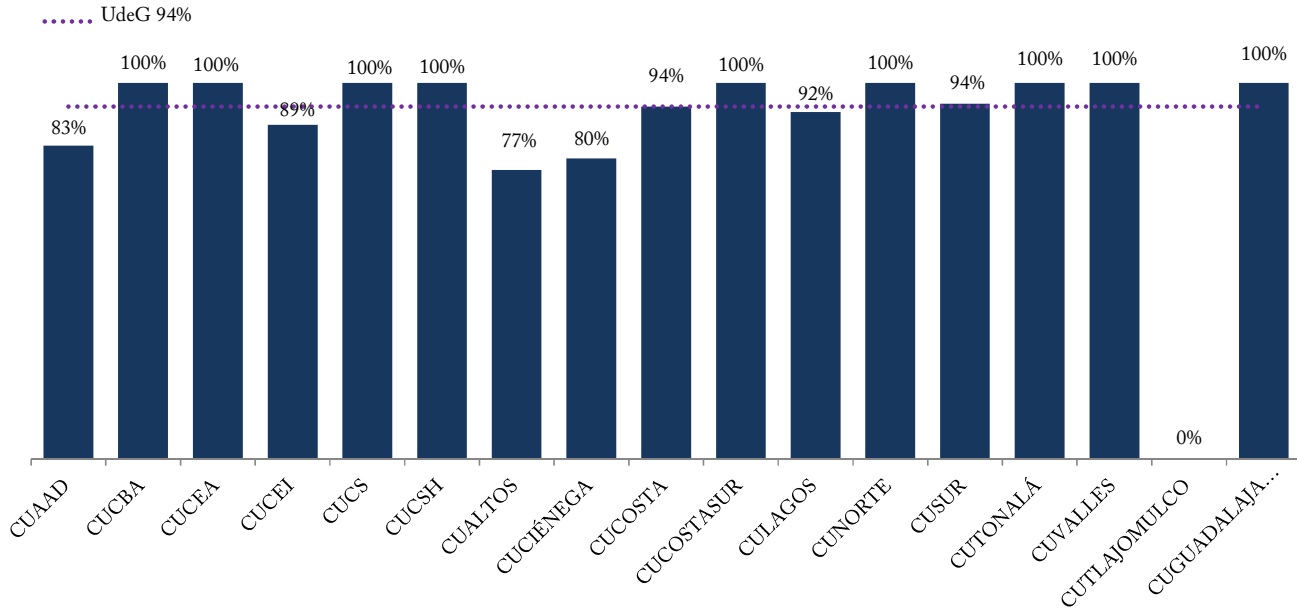
	Nivel I ⁴³	Nivel II	Nivel III	Total de Planteles en el PC-SINEMS	Total de Planteles de Educación Media Superior ⁴⁴
Escuela	35	23	7	65	75
Módulos	29	45	4	78	101
UdeG	64	68	11	143	176

⁴² Fuente: Sistema de Educación Media Superior. Corte a: 31 de diciembre de 2024. Nota: A partir del 12 de abril de 2019 se presentó la última actualización de los planteles miembros del Padrón de Calidad del Sistema Nacional de Educación Media Superior (PC-SINEMS) por parte del COPEEMS, el cual fue ya disuelto. Debido a lo anterior, el PC-SINEMS se mantiene desde esa fecha sin cambio en el número de planteles acreditados o nivel de acreditación.

⁴³ Nota: El PC-SINEMS considera plantel al domicilio legal que cuenta con la autorización correspondiente, instalaciones físicas necesarias, el personal y los elementos idóneos para operar los PE mediante tecnologías de la información y la comunicación (TIC) y tecnologías para el aprendizaje y el conocimiento (TAC), razón por la cual no se considera el bachillerato en línea.

⁴⁴ Fuente: Sistema de Educación Media Superior. Corte a: 31 de diciembre de 2024.

PE DE TSU Y LICENCIATURA EVALUADOS⁴⁵ EN NIVEL 1 POR CIEES, ACREDITADOS POR COPAES, CON ACREDITACIÓN INTERNACIONAL Y EN EL PAR DE CENEVAL



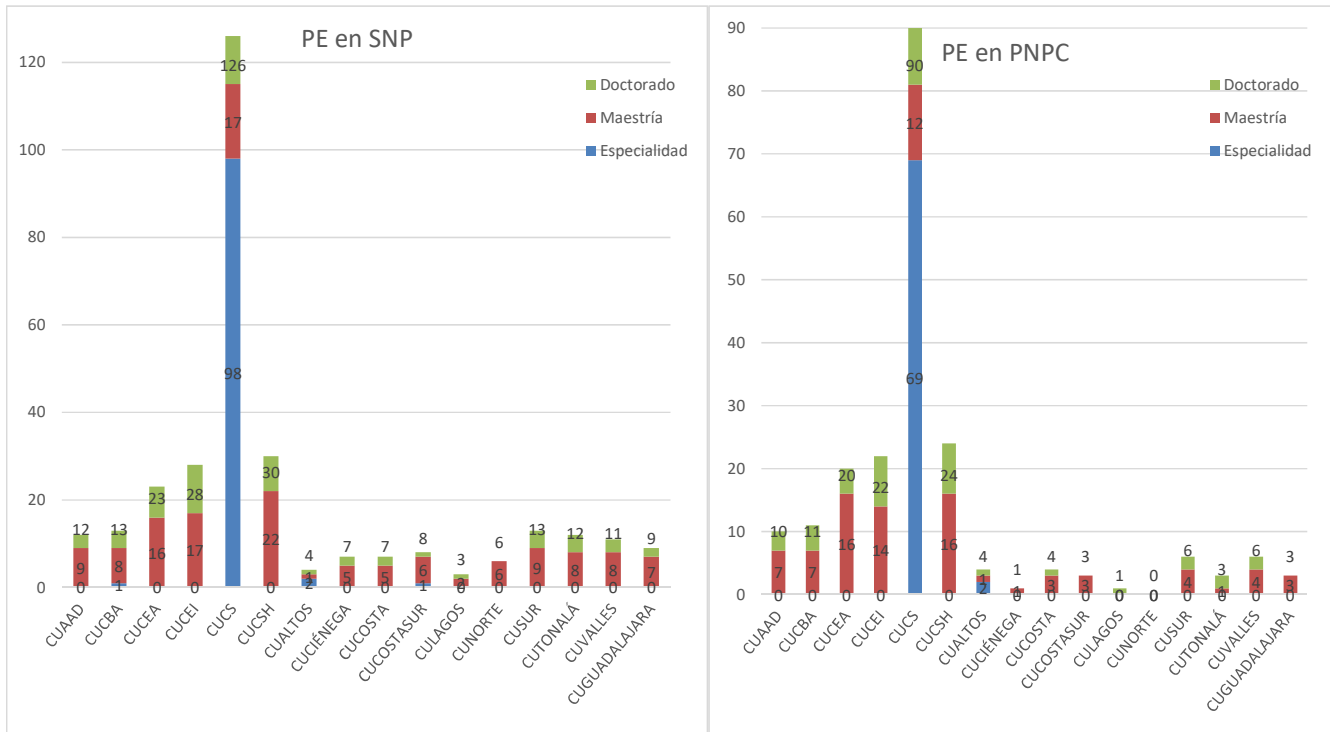
	CUAAD	CUCBA	CUCEA	CUCEI	CUCS	CUCSH	CUALTOS	CUCIÉNEGA	CUCOSTA	CUCOSTASUR	CULAGOS	CUNORTE	CUSUR	CUTONALÁ	CUVALLES	CUTLAJOMULCO	CUGUADALAJARA	TOTAL
Nivel 1 CIEES	1	0	0	0	8	0	1	1	1	3	9	5	3	12	3	0	2	49
Acreditación COPAES	9	4	11	16	5	14	5	10	11	12	3	4	11	2	12	0	4	133
Acreditación Internacional	0	0	1	0	8	1	1	1	2	2	1	1	1	1	2	0	3	25
PAR CENEVAL	1	3	10	8	5	3	10	1	4	3	0	0	10	3	3	0	0	64
PE de Calidad General ⁴⁶	10	5	11	16	13	15	10	12	15	15	12	10	17	14	15	0	6	196
PE de Calidad Nacional ⁴⁷	10	5	11	16	13	15	10	11	13	15	12	9	17	14	15	0	6	192

⁴⁵ Fuente: Coordinación General Académica y de Innovación, Coordinación de Desarrollo Académico. El conteo es por PE, diferenciando a cada Centro Universitario Corte a 31 de diciembre de 2024.

⁴⁶ Ídem. Se considera como un programa de calidad general cuando tiene acreditación internacional, evaluación nivel 1 de CIEES, acreditación por COPAES, o programas con nivel de rendimiento académico nivel 1, 2 y 1 plus en el Padrón de Alto Rendimiento (PAR) de CENEVAL; el porcentaje se calcula respecto a los PE evaluables; un PE puede tener más de una acreditación.

⁴⁷ Ídem. Se considera como un programa de calidad nacional a aquel que cuenta con evaluación nivel 1 de CIEES, acreditación por COPAES, o con nivel de rendimiento académico 1, 2 y 1 plus en el Padrón de Alto Rendimiento (PAR) de CENEVAL; un PE puede tener más de una acreditación.

PE RECONOCIDOS POR EL SISTEMA NACIONAL DE POSGRADOS (SNP) Y POR EL PROGRAMA NACIONAL DE POSGRADOS DE CALIDAD (PNPC)⁴⁸



	CUAAD	CUCBA	CUCEA	CUCEI	CUCS	CUCSH	CUALTOS	CUCIÉNEGA	CUCOSTA	CUCOSTASUR	CULAGOS	CUNORTE	CUSUR	CUTONALÁ	CUVALLES	CUGUADALAJARA
--	-------	-------	-------	-------	------	-------	---------	-----------	---------	------------	---------	---------	-------	----------	----------	---------------

PE en SNP

Especialidad	0	1	0	0	98	0	2	0	0	1	0	0	0	0	0	0	102
Maestría	9	8	16	17	17	22	1	5	5	6	2	6	9	8	8	7	146
Doctorado	3	4	7	11	11	8	1	2	2	1	1	0	4	4	3	2	64
Total de PE en el SNP	12	13	23	28	126	30	4	7	7	8	3	6	13	12	11	9	312

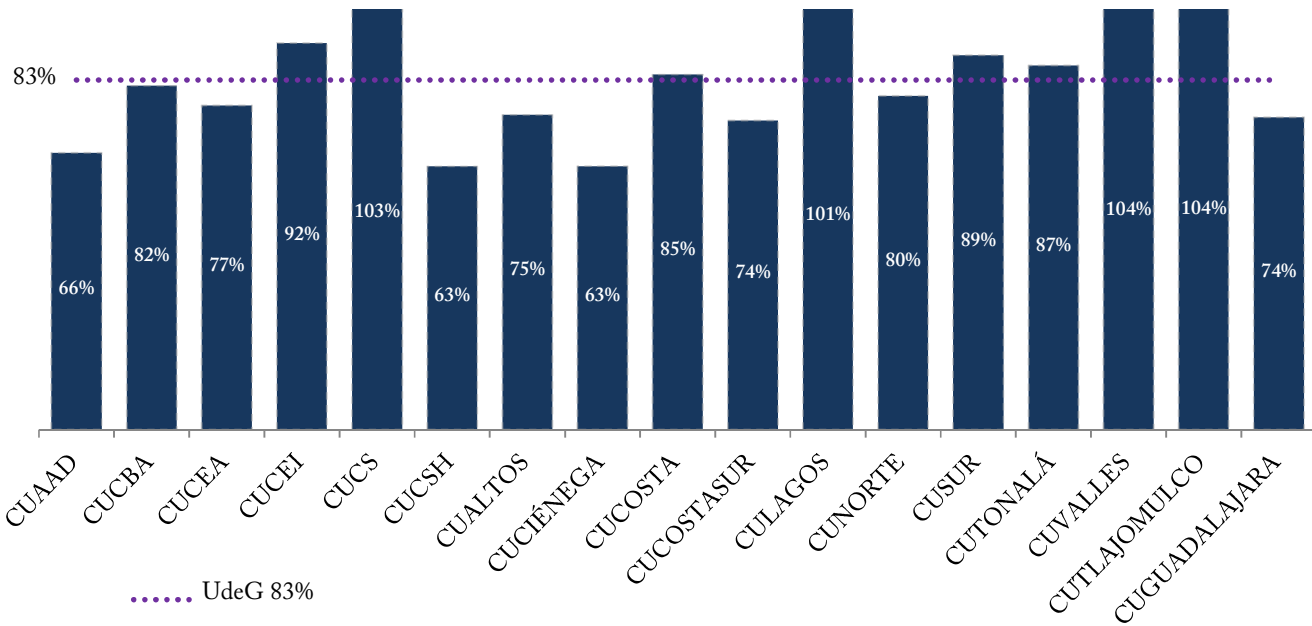
PE en PNPC

Especialidad	0	0	0	0	69	0	2	0	0	0	0	0	0	0	0	0	71
Maestría	7	7	16	14	12	16	1	1	3	3	0	0	4	1	4	3	92
Doctorado	3	4	4	8	9	8	1	0	1	0	1	0	2	2	2	0	45
Total de PE en el PNPC	10	11	20	22	90	24	4	1	4	3	1	0	6	3	6	3	208

⁴⁸ Fuente: Coordinación General de Investigación, Posgrado y Vinculación. Corte a: 31 de diciembre de 2024. Nota: Los programas educativos de posgrado de la Universidad de Guadalajara han migrado al Sistema Nacional de Posgrados (SNP), cabe aclarar que el padrón del Programa Nacional de Posgrados de Calidad (PNPC) está en proceso de disolverse. Sin embargo, los programas educativos de posgrado que tenían un nivel PNPC siguen con su vigencia en estatus de calidad.

31 de diciembre 2024

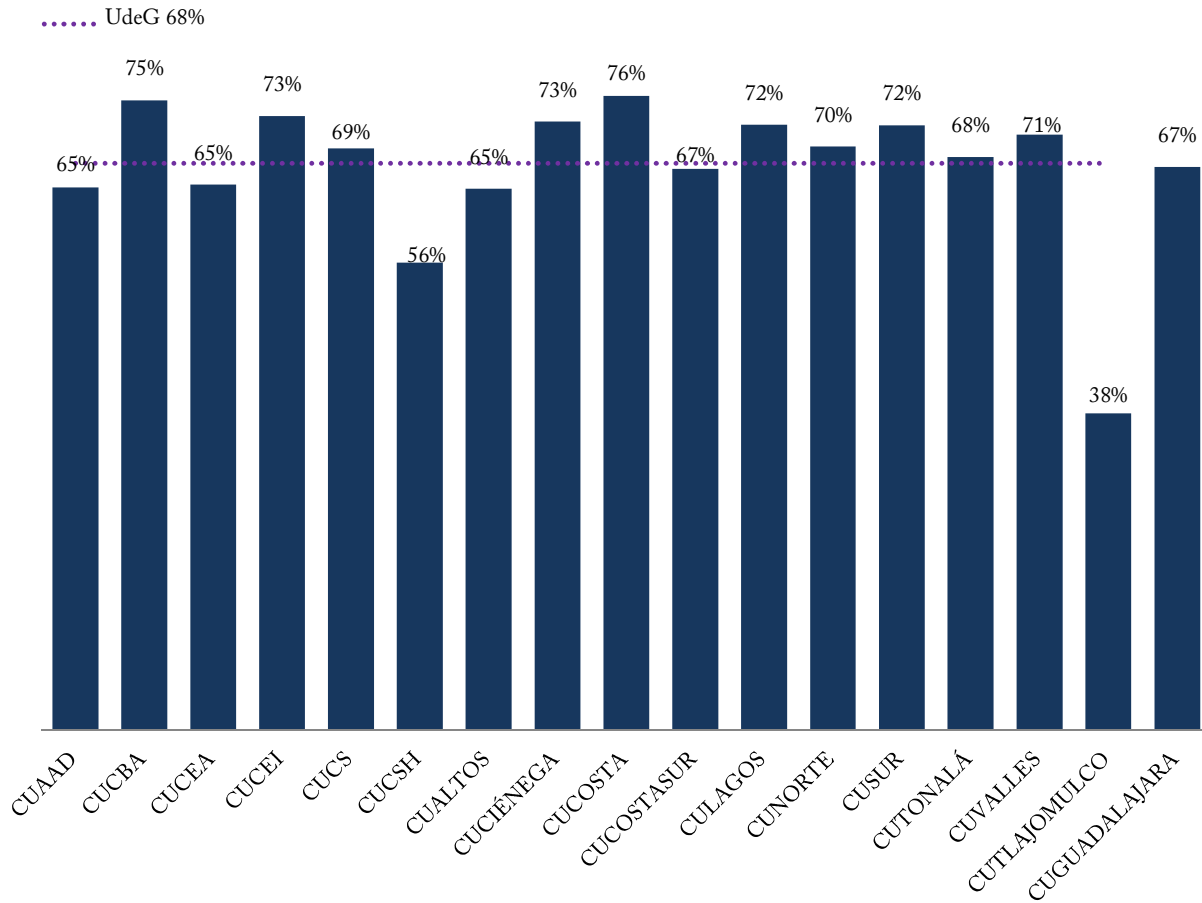
MIEMBROS DEL SNII POR NIVEL Y DEL SNCA ⁴⁹



Nivel	CUAAD	CUCBA	CUCEA	CUCEI	CUCS	CUCSH	CUALTOS	CUCIÉNEGA	CUCOSTA	CUCOSTASUR	CULAGOS	CUNORTE	CUSUR	CUTONALÁ	CUVALLES	CUTLAJOMULCO	CUGUADALAJARA	SEMS	AG
Candidato	26	31	69	69	87	57	10	16	20	27	16	11	23	28	31	16	16	10	1
Nivel I	26	107	98	222	190	128	38	55	48	49	48	21	42	73	76	7	17	1	1
Nivel II	12	21	20	48	49	43	6	4	7	7	8	3	9	4	4	2	2	0	0
Nivel III	0	9	9	14	18	13	0	1	2	1	0	0	1	0	0	0	0	0	0
Emérito	0	0	1	0	4	3	0	0	0	0	0	0	0	0	0	0	0	0	0
SNCA	0	0	0	0	0	0	0	0	0	0	0	0	0	0	0	0	0	0	0

⁴⁹ Fuentes: SNII, Coordinación General de Investigación, Posgrado y Vinculación; PTC con Doctorado, Coordinación General Académica y de Innovación, Coordinación de Desarrollo Académico, Sistema Unificado PRODEP. Corte a: 31 de diciembre de 2024. Notas: La adscripción por CU se encuentra tal y como Secihti la reconoce, para cambios de adscripción de CU, el investigador debe realizar un trámite de notificación, que es personal ante el Secihti. Se calcula el porcentaje de PTC adscritos al SNII, con respecto al total de PTC con doctorado en centros universitarios, se consideran los estatus Activo, Activo Becado, Activo con Licencia, Activo en Comisión, Activo en Sabático.

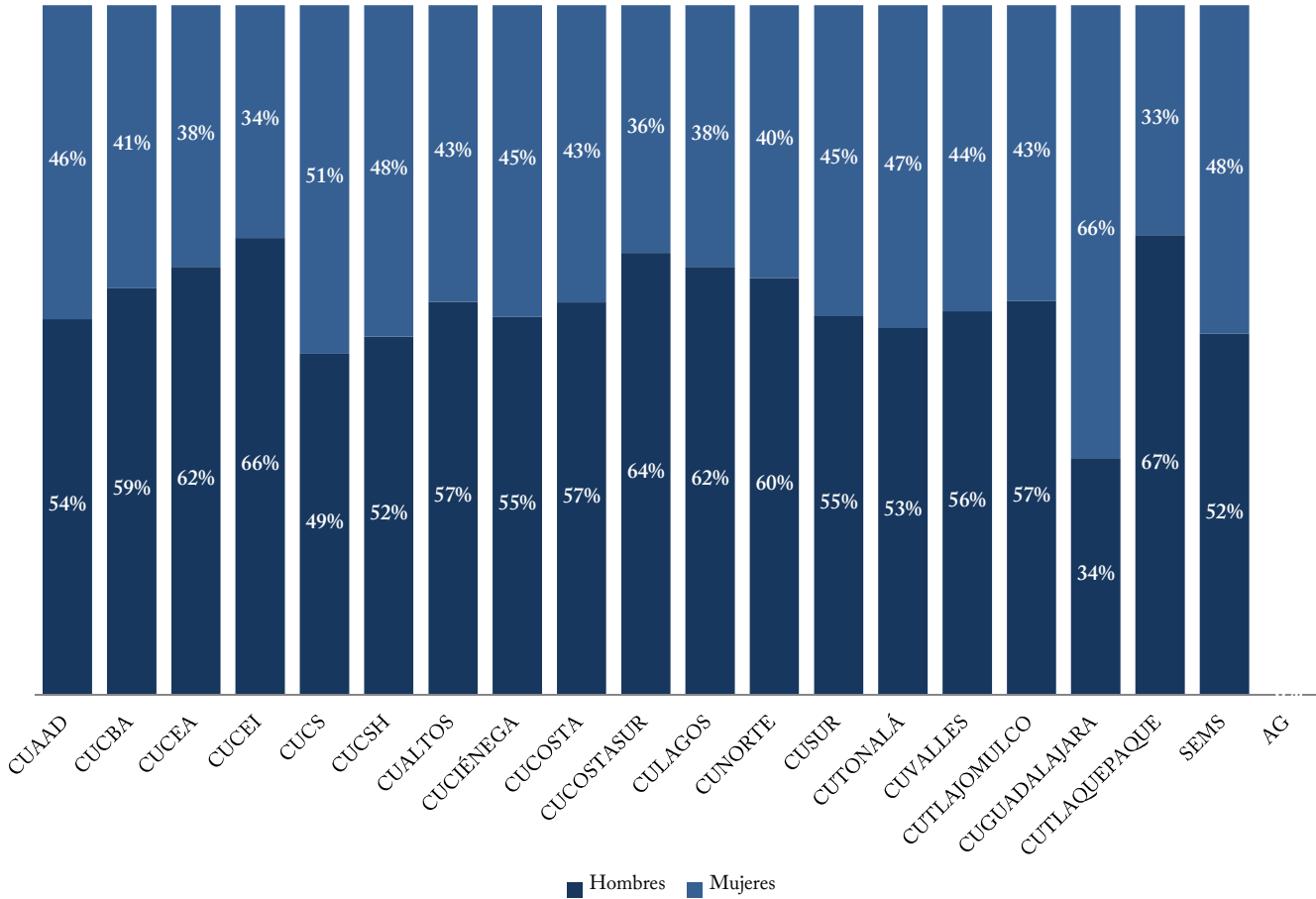
PTC CON PERFIL DESEABLE REGISTRADO ANTE PRODEP ⁵⁰



	CUAAD	CUCBA	CUCEA	CUCEI	CUCS	CUCSH	CUALTOS	CUCIÉNEGA	CUCOSTA	CUCOSTASUR	CULAGOS	CUNORTE	CUSUR	CUTONALÁ	CUVALLES	CUTLAJOMULCO	CUGUADALAJARA
Perfil PRODEP	120	219	253	375	353	310	77	120	100	116	68	53	99	113	106	14	70

⁵⁰ Fuente: Coordinación General Académica y de Innovación, Coordinación de Desarrollo Académico. Corte a: 31 de diciembre de 2024. Nota: Se calcula el porcentaje de PTC con perfil PRODEP, con respecto al total de PTC con posgrado en Centros Universitarios.

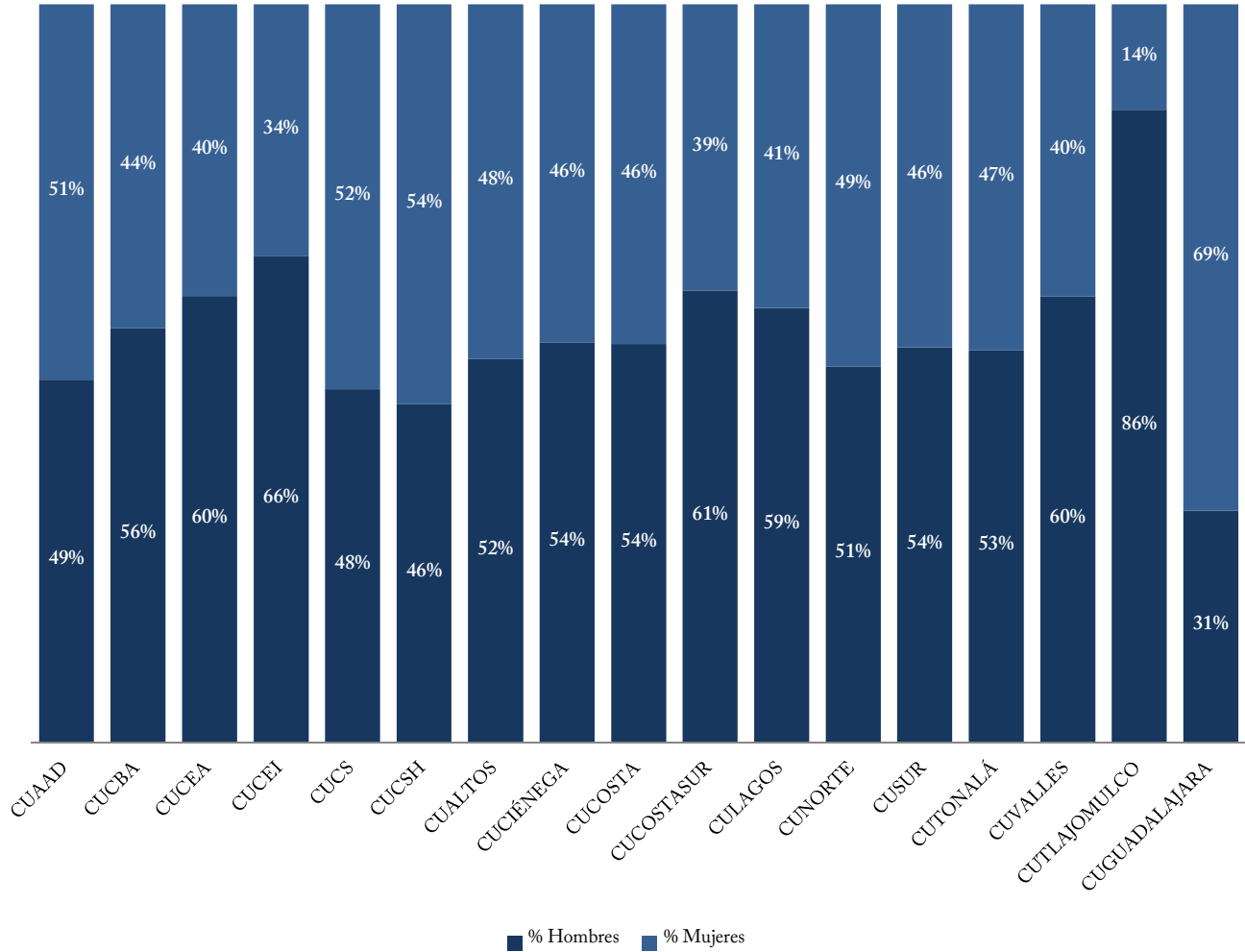
PTC POR SEXO ⁵¹



	CUAAD	CUCBA	CUCEA	CUCEI	CUCS	CUCSH	CUALTOS	CUCIÉNEGA	CUCOSTA	CUCOSTASUR	CULAGOS	CUNORTE	CUSUR	CUTONALÁ	CUVALLES	CUTLAJOMULCO	CUGUADALAJARA	CUTLAQUEPAQUE	SEMS	AG
Hombres	97	163	234	320	243	279	69	91	74	100	59	49	71	100	79	24	34	2	517	0
Mujeres	81	113	143	163	248	258	52	75	56	56	36	32	58	88	63	18	65	1	470	0
Número de PTC	178	276	377	483	491	537	121	166	130	156	95	81	129	188	142	42	99	3	987	0

⁵¹ Fuente: Coordinación General de Recursos Humanos. Corte a: 31 de diciembre de 2024. Notas: Se considera sólo PTC con estatus de titular vigente, en licencia con goce o comisionados. Se contabilizan plazas pagables tales como interinos, titulares en licencia con goce, interinos cubriendo a titulares en licencia con goce, etc. Información correspondiente a la nómina de la segunda quincena de diciembre.

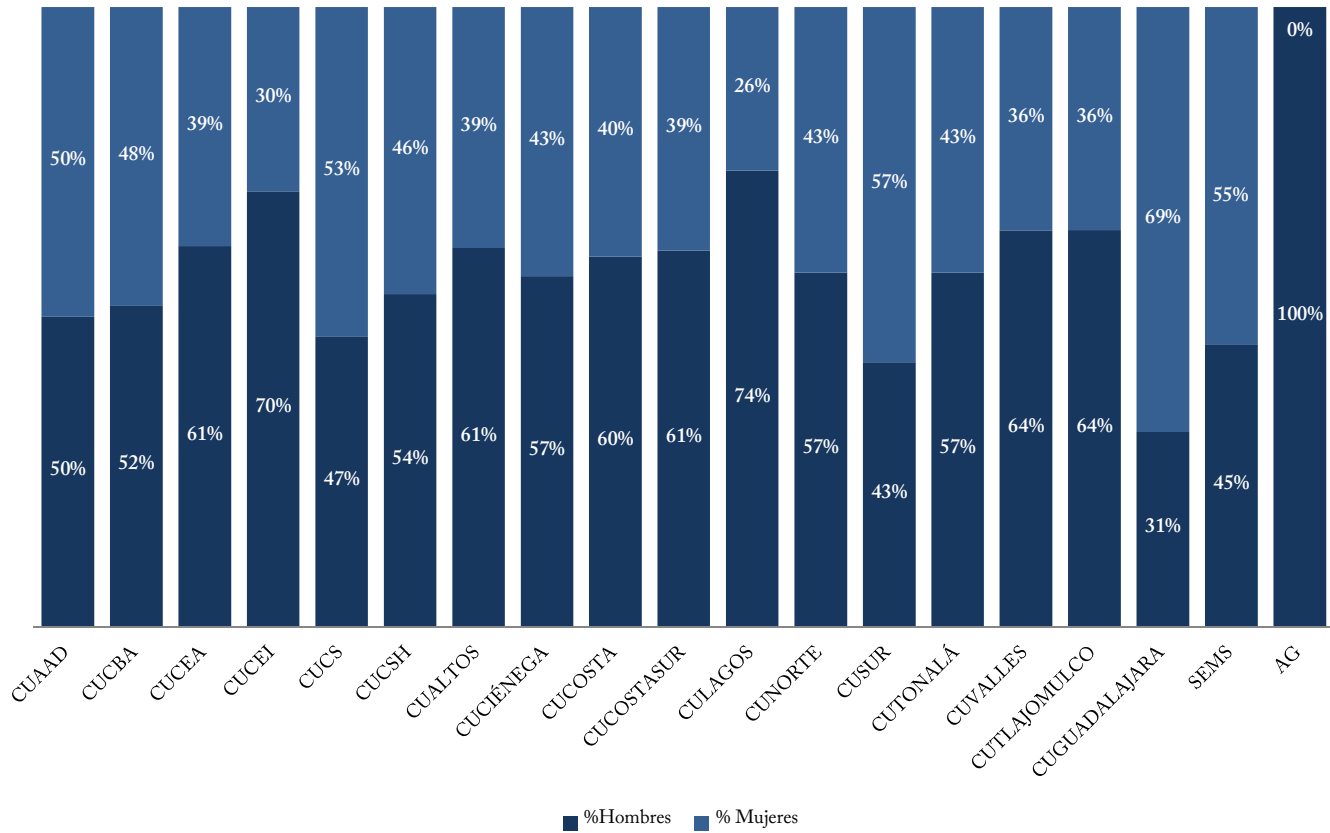
PTC CON PERFIL DESEABLE REGISTRADO ANTE PRODEP POR SEXO ⁵²



	CUAAD	CUCBA	CUCEA	CUCEI	CUCS	CUCSH	CUALTOS	CUCIÉNEGA	CUCOSTA	CUCOSTASUR	CULAGOS	CUNORTE	CUSUR	CUTONALÁ	CUVALLES	CUTLAJOMULCO	CUGUADALAJARA	TOTAL
Hombres	59	123	153	247	169	142	40	65	54	71	40	27	53	60	64	12	22	1401
Mujeres	61	96	100	128	184	168	37	55	46	45	28	26	46	53	42	2	48	1165
Número de Perfil PRODEP	120	219	253	375	353	310	77	120	100	116	68	53	99	113	106	14	70	2566

⁵² Fuente: Coordinación General Académica y de Innovación, Coordinación de Desarrollo Académico. Corte a: 31 de diciembre de 2024.

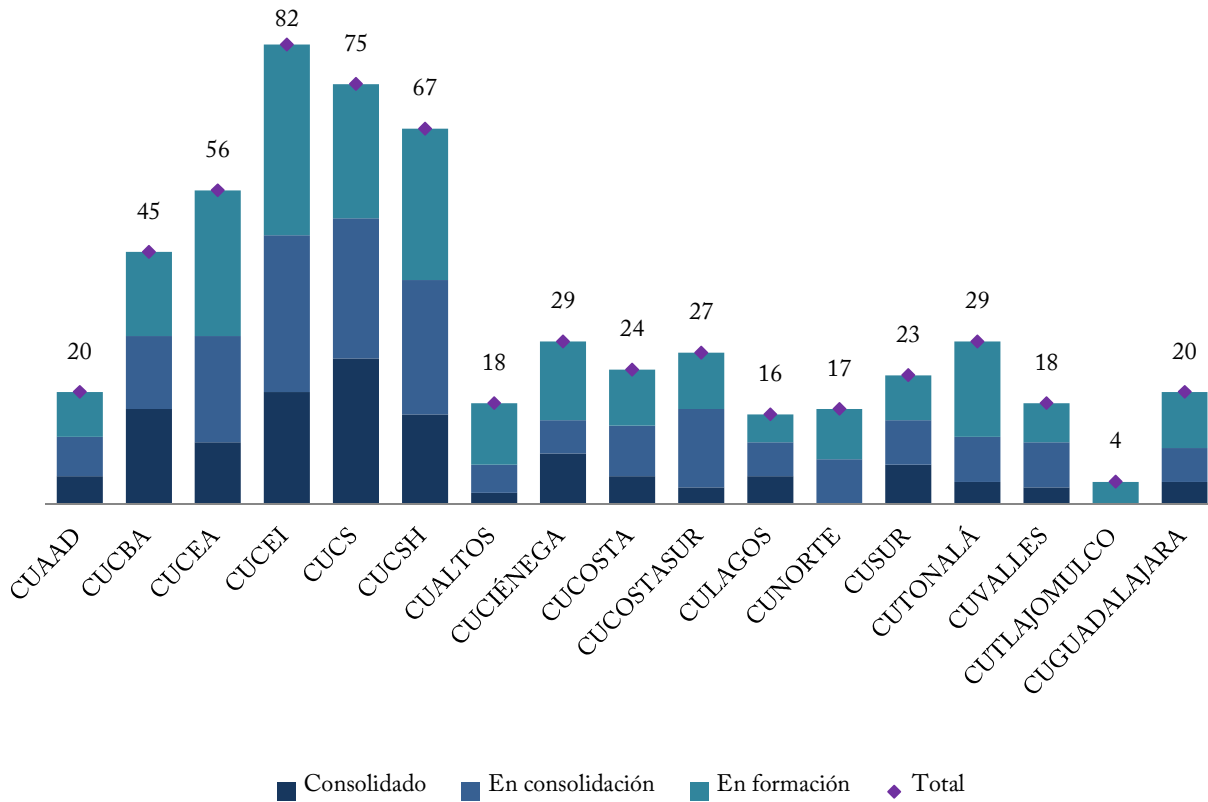
MIEMBROS DEL SNII/SNCA POR SEXO ⁵³



	CUAAD	CUCBA	CUCEA	CUCEI	CUCS	CUCSH	CUALTOS	CUCIÉNEGA	CUCOSTA	CUCOSTASUR	CULAGOS	CUNORTE	CUSUR	CUTONALÁ	CUVALLES	CUTLAJOMULCO	CUGUADALAJARA	SEMS	AG	TOTAL
Hombres	32	87	121	248	163	131	33	43	46	51	53	20	32	60	71	16	11	5	2	1225
Mujeres	32	81	76	105	185	113	21	33	31	33	19	15	43	45	40	9	24	6	0	911
Miembros del SNII/SNCA	64	168	197	353	348	244	54	76	77	84	72	35	75	105	111	25	35	11	2	2136

⁵³ Fuente: Coordinación General de Investigación, Posgrado y Vinculación. Corte a: 31 de diciembre de 2024. Nota: La adscripción por CU se encuentra tal y como la Secretaría de Ciencia, Humanidades, Tecnología e Innovación (Secihti) la reconoce, para cambios de adscripción de CU, el investigador debe realizar un trámite de notificación, que es personal ante Secihti.

CUERPOS ACADÉMICOS POR GRADO DE CONSOLIDACIÓN ⁵⁴

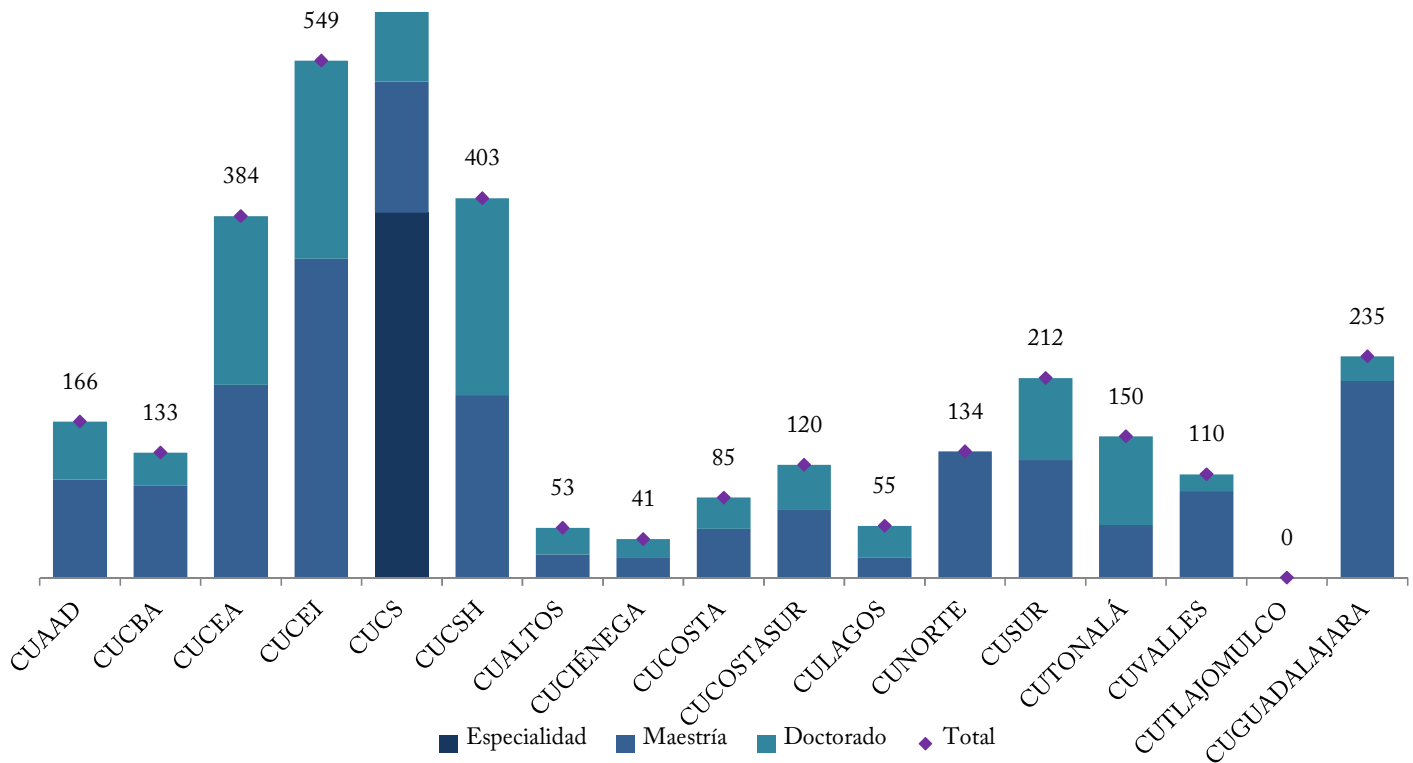


Grado / CU	CUAAD	CUCBA	CUCEA	CUCEI	CUCS	CUCSH	CUALTOS	CUCIÉNEGA	CUCOSTA	CUCOSTASUR	CULAGOS	CUNORTE	CUSUR	CUTONALÁ	CUVALLES	CUTLAJOMULCO	CUGUADALAJARA	TOTAL
Consolidado	5	17	11	20	26	16	2	9	5	3	5	0	7	4	3	0	4	137
En consolidación	7	13	19	28	25	24	5	6	9	14	6	8	8	8	8	0	6	194
En formación	8	15	26	34	24	27	11	14	10	10	5	9	8	17	7	4	10	239
TOTAL	20	45	56	82	75	67	18	29	24	27	16	17	23	29	18	4	20	570

⁵⁴ Fuente: Coordinación General Académica y de Innovación, Coordinación de Desarrollo Académico. Corte a: 31 de diciembre de 2024.

31 de diciembre 2024

BECARIOS DE POSGRADO VIGENTES POR LA SECIHTI ⁵⁵



Por nivel educativo	CUAAD	CUCBA	CUCEA	CUCEI	CUCS	CUCSH	CUALTOS	CUCIÉNEGA	CUCOSTA	CUCOSTASUR	CULAGOS	CUNORTE	CUSUR	CUTONALÁ	CUVALLES	CUTLAJOMULCO	CUGUADALAJARA	TOTAL
Especialidad	0	0	0	0	388	0	0	0	0	0	0	0	0	0	0	0	0	388
Maestría	104	98	205	339	139	194	25	21	52	72	22	134	125	56	92	0	209	1887
Doctorado	62	35	179	210	323	209	28	20	33	48	33	0	87	94	18	0	26	1405
Total	166	133	384	549	850	403	53	41	85	120	55	134	212	150	110	0	235	3680
Por sexo																		
Hombres	96	54	193	374	347	166	26	24	35	66	37	54	96	81	63	0	94	1806
Mujeres	70	79	191	175	503	237	27	17	50	54	18	80	116	69	47	0	141	1874

⁵⁵ Fuente: Coordinación General de Investigación, Posgrado y Vinculación. Nota: Se presenta el conteo de los becarios de posgrado vigentes por la Secihti con fecha de corte al 31 de diciembre de 2024. Las becas pueden cambiar de un mes a otro debido a la vigencia de las mismas que determina la Secihti.

INTERNACIONALIZACIÓN Y COOPERACIÓN, ACCIONES DE INTERNACIONALIZACIÓN ⁵⁷

	CUAAD	CUCBA	CUCEA	CUCEI	CUCS	CUCSH	CUALTOS	CUCIÉNEGA	CUCOSTA	CUCOSTASUR	CULAGOS	CUNORTE	CUSUR	CUTONALÁ	CUVALLES	CUTLAJOMULCO	CUGUADALAJARA	CUTLAQUEPAQUE	SEMS	AG
<i>Estancias académicas semestrales de estudiantes</i>																				
Entrantes	161	33	182	92	126	189	9	7	29	3	2	15	18	5	6	0	46	0	0	0
Salientes	111	30	201	93	77	126	14	16	29	9	15	29	23	36	2	9	3	0	0	0
<i>Acciones profesionalizantes e interculturales de estudiantes</i>																				
Entrantes	0	0	2	0	2	0	0	0	1	0	0	1	0	0	0	0	0	0	6	10
Salientes	25	13	30	17	26	42	20	14	9	5	22	9	21	21	5	3	6	4	3,405	0
<i>Acciones de internacionalización del personal académico universitario</i>																				
Entrantes	0	5	0	0	1	0	0	10	4	1	1	2	10	0	2	1	0	0	3	2
Salientes	4	7	7	2	7	8	5	17	9	7	12	3	14	7	7	1	9	2	485	1
<i>Acciones de internacionalización del personal administrativo universitario</i>																				
Entrantes	0	0	0	0	0	0	0	1	0	0	6	0	0	0	0	0	0	0	0	6
Salientes	2	1	4	1	1	2	3	2	2	0	0	2	1	1	0	2	1	0	98	15

⁵⁷ Fuente: Coordinación General Académica y de Innovación, Coordinación de Internacionalización. Corte de: 31 de diciembre de 2024. Nota: Los números de estancias académicas semestrales de estudiantes, acciones profesionalizantes e interculturales de estudiantes y las acciones de internacionalización del personal universitario corresponden del mes de enero a diciembre de 2024. Los datos reportados corresponden a las acciones de internacionalización que gestiona directamente la Coordinación de Internacionalización.

RECURSOS HUMANOS POR ENTIDAD UNIVERSITARIA, CATEGORÍA Y SEXO ⁵⁸

Entidad Universitaria	Sexo	Personal Académico	Docentes de tiempo completo	Docentes de medio tiempo	Investigadores de tiempo completo	Investigadores de medio tiempo	Técnicos de tiempo completo	Técnicos de medio tiempo	Profesores de asignatura	Personal Administrativo	Mandos medios y superiores	Sindicalizados	Confianza
CUAAD	Hombres	371	37	7	60	0	16	2	249	118	34	56	28
	Mujeres	238	24	3	57	0	3	1	150	162	46	76	40
CUCBA	Hombres	280	44	0	119	1	21	4	91	171	41	117	13
	Mujeres	204	25	0	88	0	27	0	64	128	27	82	19
CUCEA	Hombres	592	82	5	152	1	6	0	346	365	102	163	100
	Mujeres	402	40	7	103	0	11	0	241	369	103	142	124
CUCEI	Hombres	701	56	5	264	0	43	2	331	251	78	144	29
	Mujeres	387	32	3	131	0	48	4	169	270	68	170	32
CUCS	Hombres	940	90	12	153	0	57	14	614	300	116	137	47
	Mujeres	812	64	4	184	1	63	15	481	355	112	185	58
CUCSH	Hombres	527	91	12	188	1	10	0	225	218	59	131	28
	Mujeres	421	77	2	181	0	21	0	140	307	69	198	40
CUALTOS	Hombres	241	30	2	39	0	20	0	150	92	39	40	13
	Mujeres	172	20	0	32	0	27	0	93	101	30	55	16
CUCIÉNEGA	Hombres	272	21	9	70	0	13	0	159	99	35	62	2
	Mujeres	224	17	5	58	0	19	1	124	128	34	88	6
CUCOSTA	Hombres	282	16	5	58	0	8	0	195	96	35	37	24
	Mujeres	229	8	2	48	0	7	0	164	155	56	75	24
CUCOSTASUR	Hombres	234	18	6	82	0	13	0	115	96	39	50	7
	Mujeres	155	9	3	47	0	11	0	85	115	44	61	10
CULAGOS	Hombres	143	13	1	46	0	8	1	74	54	28	23	3
	Mujeres	105	7	2	29	0	15	0	52	56	32	22	2
CUNORTE	Hombres	167	17	0	32	0	4	0	114	95	46	33	16
	Mujeres	201	7	0	25	0	6	0	163	96	43	23	30
CUSUR	Hombres	281	29	0	42	0	11	0	199	93	28	50	15
	Mujeres	232	9	0	49	0	8	0	166	135	48	53	34
CUTONALÁ	Hombres	316	36	1	64	0	11	1	203	120	41	54	25
	Mujeres	246	36	0	52	0	12	1	145	140	47	51	42
CUVALLES	Hombres	169	18	0	61	0	4	0	86	99	43	28	28
	Mujeres	166	22	0	41	0	7	0	96	112	33	50	29
CUTLAJOMULCO	Hombres	91	13	0	11	0	0	0	67	38	29	2	7
	Mujeres	77	11	0	7	0	0	0	59	42	27	6	9
CUGUADADLAJARA	Hombres	51	11	0	23	0	0	0	17	64	18	30	16
	Mujeres	78	16	1	49	0	0	0	12	53	19	18	16
CUCHAPALA	Hombres	0	0	0	0	0	0	0	0	2	1	0	1
	Mujeres	0	0	0	0	0	0	0	0	4	4	0	0
CUTLAQUEPAQUE	Hombres	2	2	0	0	0	0	0	0	7	1	5	1
	Mujeres	1	1	0	0	0	0	0	0	5	1	2	2
SUV	Hombres	93	0	0	0	0	0	0	93	0	0	0	0
	Mujeres	180	0	0	0	0	0	0	180	0	0	0	0
SEMS	Hombres	3,607	514	139	3	0	291	209	2,451	1,503	338	1,019	146
	Mujeres	3,461	468	99	2	0	283	213	2,396	1,739	352	1,227	160
AG	Hombres	11	0	0	0	0	9	2	0	1,070	214	347	509
	Mujeres	19	0	0	0	0	17	2	0	1,345	210	460	675
TOTAL	Hombres	9,371	1,138	204	1,467	3	545	235	5,779	4,951	1,365	2,528	1,058
	Mujeres	8,010	893	131	1,183	1	585	237	4,980	5,817	1,405	3,044	1,368

⁵⁸ Fuente: Coordinación General de Recursos Humanos. Corte a: 31 de diciembre de 2024. Información correspondiente a la nómina de la segunda quincena de diciembre. Notas: Unidad de medida: Personas/plazas. Se contabilizan plazas pagables tales como interinos, titulares en licencia con goce, etc. El conteo consiste en personas por función, una persona puede desempeñar más de una función siempre y cuando la suma de la carga horaria semanal no exceda 48 horas. Nota: Actualmente el SUV se encuentra en proceso de disolución mediante dictamen I/2024/135, motivo por el cual pasará a estar inactivo durante el ciclo 2024-2025.

PUBLICACIONES COMO RESULTADO DE ACTIVIDADES DE INVESTIGACIÓN POR ENTIDAD UNIVERSITARIA, 2024 ⁵⁹

Entidad Universitaria	Publicación							Capítulo de libro
	Revistas		Libro					
	Artículo en revista arbitrada	Artículo en revista sin arbitraje	Total	Autor único o en coautoría	Coordinaciones de obra	Memorias	Antología	
Red Universitaria	2,312	253	579	235	165	179	0	881
Centros Universitarios	2,309	253	558	214	165	179	0	881
CUCEA	185	76	94	62	26	6	0	248
CUCEI	565	63	113	24	0	89	0	91
CUCSH	232	99	133	64	69	0	0	226
CUCS	489	0	3	3	0	0	0	0
CUAAD	13	0	19	10	9	0	0	18
CUCBA	76	0	80	7	14	59	0	14
CUALTOS	98	2	4	4	0	0	0	17
CUCIÉNEGA	95	0	15	12	2	1	0	33
CUSUR	92	0	17	8	9	0	0	34
CUCOSTA	133	0	24	3	6	15	0	82
CUCOSTASUR	31	6	3	2	1	0	0	5
CUVALLES	110	0	9	0	9	0	0	40
CUNORTE	60	2	17	7	8	2	0	26
CULAGOS	84	5	12	6	2	4	0	26
CUTONALÁ	27	0	9	1	5	3	0	14
CUTLAJOMULCO	19	0	6	1	5	0	0	7
CUGUADALAJARA	0	0	0	0	0	0	0	0
CUCHAPALA	0	0	0	0	0	0	0	0
CUTLAQUEPAQUE	0	0	0	0	0	0	0	0
SEMS	3	0	21	21	0	0	0	0

⁵⁹ Fuentes: Coordinación General de Investigación, Posgrado y Vinculación, Coordinación de Transferencia Tecnológica y del Conocimiento. Corte a: Diciembre de 2024. Nota: Información recibida para el Anexo Estadístico 2024



SIGLARIO

AG	Administración General
ANUIES	Asociación Nacional de Universidades e Instituciones de Educación Superior
CA	Cuerpo Académico
CAC	Cuerpo Académico Consolidado
CAEC	Cuerpo Académico en Consolidación
CAEF	Cuerpo Académico en Formación
CIIES	Comités Interinstitucionales para la Evaluación de la Educación Superior
SECIHTI	Secretaría de Ciencia, Humanidades, Tecnologías e Innovación
COPAES	Consejo para la Acreditación de la Educación Superior
COPEEMS	Consejo para la Evaluación de la Educación del Tipo Medio Superior, A.C.
CGPE	Coordinación General de Planeación y Evaluación
CU	Centro Universitario
CUAAD	Centro Universitario de Arte, Arquitectura y Diseño
CUCBA	Centro Universitario de Ciencias Biológicas y Agropecuarias
CUCEA	Centro Universitario de Ciencias Económico Administrativas
CUCEI	Centro Universitario de Ciencias Exactas e Ingenierías
CUCS	Centro Universitario de Ciencias de la Salud
CUCSH	Centro Universitario de Ciencias Sociales y Humanidades
CUALTOS	Centro Universitario de los Altos
CUCIÉNEGA	Centro Universitario de la Ciénega
CUCOSTA	Centro Universitario de la Costa
CUCOSTASUR	Centro Universitario de la Costa Sur
CULAGOS	Centro Universitario de los Lagos
CUNORTE	Centro Universitario del Norte
CUSUR	Centro Universitario del Sur
CUTONALÁ	Centro Universitario de Tonalá
CUVALLES	Centro Universitario de los Valles
Doc.	Doctorado
Esp.	Especialidad



SIGLARIO

HCGU	Honorable Consejo General Universitario
INEGI	Instituto Nacional de Estadística y Geografía
LGAC	Líneas de Generación y Aplicación del Conocimiento
Mtría.	Maestría
MultiDES	Múltiples Dependencias de Educación Superior
PE	Programa Educativo
PFC	Programa de Fomento a la Calidad
PC-SINEMS	Padrón de Calidad del Sistema Nacional de Educación Media Superior
PNP	Padrón Nacional de Posgrado
PNPC	Programa Nacional de Posgrados de Calidad
PRODEP	Programa para el Desarrollo Profesional Docente
PTC	Profesor de Tiempo Completo
SEMS	Sistema de Educación Media Superior
SEP	Secretaría de Educación Pública
SNII	Sistema Nacional de Investigadoras e Investigadores
SNCA	Sistema Nacional de Creadores de Arte
TSU	Técnico Superior Universitario