



31 de diciembre 2023

## NUMERALIA INSTITUCIONAL

### INFORMACIÓN GENERAL

COMPOSICIÓN DE LA RED UNIVERSITARIA			
18	Centros universitarios <sup>1</sup>		
2	Sistemas universitarios		
	1	Sistema de Universidad Virtual <sup>2</sup>	
	1	Sistema de Educación Media Superior	
	74	Escuelas	
		28	Metropolitanas <sup>3</sup>
		46	Regionales
	101	Módulos	
		4	Metropolitanos <sup>4</sup>
		97	Regionales
	175	Planteles del Sistema de Educación Media Superior	

<sup>1</sup> Nota: Se consideran las sedes de CUCHAPALA y CUTLAQUEPAUQE

<sup>2</sup> Nota: El Sistema de Universidad Virtual oferta un bachillerato en línea.

<sup>3</sup> Nota: La Escuela Preparatoria Regional de Tonalá y la Escuela Preparatoria Regional de Tonalá Norte se consideran metropolitanas

<sup>4</sup> Nota: El Módulo Cuquío y el Módulo Ixtlahuacán del Río, adscritos a la Escuela Preparatoria No. 8, así como el Módulo Tlaquepaque adscrito a la Escuela Preparatoria No. 12 y el Módulo La Experiencia adscrito a la Escuela Preparatoria No. 14 se consideran metropolitanos.



MATRÍCULA <sup>5</sup> CICLO 2023-2024				Hombres	Mujeres	
335,538	<i>Total de alumnos en la Universidad de Guadalajara</i>			154,349	181,189	
145,850	<i>Alumnos en Nivel Superior</i>			65,726	80,124	
	140,333	Centros Universitarios <sup>6</sup>		63,326	77,007	
	5,517	SUV		2,400	3,117	
189,688	<i>Alumnos en Nivel Medio Superior</i>			88,623	101,065	
	1,412	Centros Universitarios		539	873	
	188,085	SEMS		88,003	100,082	
		160,472	Escuelas	75,266	85,206	
			103,253	Metropolitanas	49,240	54,013
			57,219	Regionales	26,026	31,193
		27,613	Módulos <sup>7</sup>	12,737	14,876	
			2,405	Metropolitanos	1,132	1,273
			25,208	Regionales	11,605	13,603
	191	SUV		81	110	

<sup>5</sup> Fuente: Cuestionarios 911 SEP-ANUIES-INEGI de inicio de cursos ciclo escolar 2023-2024. Corte a: Septiembre de 2023.

<sup>6</sup> Nota: El conteo considera a los alumnos de TSU, Licenciatura y Posgrado.

<sup>7</sup> Nota: El Módulo Cuquío y el Módulo Ixtlahuacán del Río, adscritos a la Escuela Preparatoria No. 8, así como el Módulo Tlaquepaque adscrito a la Escuela Preparatoria No. 12 y el Módulo La Experiencia adscrito a la Escuela Preparatoria No. 14 se consideran metropolitanos. Por otra parte el 24 de marzo de 2023, el Honorable Consejo General Universitario (HCGU) dictaminó el cambio de Módulos a Escuelas Preparatorias Regionales en los planteles de Ixtlahuacán de los Membrillos, Mazamitla y El Arenal mediante el dictamen IV/2023/091.

31 de diciembre 2023

<b>PROGRAMAS EDUCATIVOS CON MATRÍCULA <sup>8</sup></b>		
<i>Nivel Medio Superior</i>		
31	Programas <sup>9</sup>	
	2	Bachillerato General <sup>10</sup>
	14	Bachillerato Tecnológico
	15	Profesional Medio <sup>11</sup>
<i>Nivel Superior</i>		
138	Programas de pregrado <sup>12</sup>	
	8	TSU
	130	Licenciatura
253	Programas de posgrado <sup>13</sup>	
	65	Especialidad
	132	Maestría
	56	Doctorado

<sup>8</sup> Nota: El conteo es por programa educativo sin diferenciar los programas que se ofertan en más de una sede. Solo se consideran programas con matrícula en la estadística 911 ciclo 2023-2024.

<sup>9</sup> Fuente: Cuestionarios 911 SEP-ANUIES-INEGI de inicio de cursos ciclo escolar 2023-2024. Corte a: Septiembre de 2023.

<sup>10</sup> Nota: El conteo no incluye el bachillerato en línea que oferta el SUV.

<sup>11</sup> Nota: Profesional medio considera los programas existentes en el CUAAD, CUCS y CUSUR.

<sup>12</sup> Fuente: Cuestionarios 911 SEP-ANUIES-INEGI de inicio de cursos ciclo escolar 2023-2024 Corte a: Septiembre de 2023.

<sup>13</sup> Fuente: Cuestionarios 911 SEP-ANUIES-INEGI de inicio de cursos ciclo escolar 2023-2024. Corte a: Septiembre de 2023.

INDICADORES BÁSICOS DE DICIEMBRE

CALIDAD ACADÉMICA		
<i>Nivel Medio Superior</i>		
143	Planteles que pertenecen al PC-SINEMS (antes SNB) <sup>14</sup>	
	64	Nivel I
	68	Nivel II
	11	Nivel III
164,769	87.6%	Matrícula en planteles que pertenecen al PC-SINEMS <sup>15</sup>
<i>Nivel Superior</i>		
<b>Pregrado</b> <sup>16</sup>		
137	Programas educativos de Licenciatura acreditados por organismos reconocidos por COPAES	
31	Programas educativos con acreditación internacional	
41	Programas educativos evaluados en nivel I por los CIEES (Lic. y TSU)	
64	Programas educativos con nivel de rendimiento académico nivel 1, nivel 2 y nivel 1 plus en el PAR de CENEVAL	
	35,588	Matrícula en PE con acreditación internacional <sup>17</sup>
122,530	97.77%	Matrícula de Licenciatura y TSU en PE de calidad
<b>Posgrado</b> <sup>18</sup>		
303	Programas educativos con registro en el SNP	
6,634	90.9%	Matrícula en PE en el SNP
208	Programas educativos registrados en el PNPC	
4,777	65.4%	Matrícula en PE en el PNPC <sup>19</sup>

<sup>14</sup> Fuente: Sistema de Educación Media Superior, Coordinación General de Planeación y Evaluación, Sistema de Universidad Virtual. Corte a : 31 de diciembre de 2023. Notas: Se consideran de calidad sólo los planteles evaluados en los niveles I, II y III que pertenecen al PC-SINEMS. A partir del 12 de abril de 2019 se presentó la última actualización de los planteles miembros del Padrón de Calidad del Sistema Nacional de Educación Media Superior (PC-SINEMS) por parte del COPEEMS, el cual fue ya disuelto. Debido a lo anterior, el PC-SINEMS se mantiene desde esa fecha sin cambio en el número de planteles acreditados o nivel de acreditación. No se incluyen los 191 alumnos del Bachillerato en línea que oferta el SUV.

<sup>15</sup> Fuente: Para matrícula se consultaron los cuestionarios 911 SEP-ANUIES-INEGI de inicio de ciclo escolar 2023-2024. Corte a: septiembre de 2023.

<sup>16</sup> Fuente: Coordinación General Académica y de Innovación, Coordinación de Desarrollo Académico. Corte a: 31 de diciembre de 2023.

<sup>17</sup> Fuente: Para matrícula se consultaron los cuestionarios 911 SEP-ANUIES-INEGI de inicio de ciclo escolar 2023-2024. Corte a: septiembre de 2023. Nota: Un PE se considera como un programa de calidad cuando tiene acreditación internacional, evaluación nivel 1 de CIEES, acreditación por COPAES, o tiene nivel de rendimiento académico 1, 2 o 1 plus en el Padrón de Alto Rendimiento (PAR) de CENEVAL; el porcentaje se calcula respecto a la matrícula en programas evaluables.

<sup>18</sup> Fuente: Coordinación General de Investigación, Posgrado y Vinculación. Corte a: 31 de diciembre de 2023. Notas: Para matrícula se consultaron los cuestionarios 911 SEP-ANUIES-INEGI de inicio de ciclo escolar 2023-2024. Corte a: septiembre de 2023. Los programas educativos de posgrado de la Universidad de Guadalajara que están registrados en SNP permiten a los alumnos participar en la Convocatoria de Becas Nacionales para la formación en áreas de atención prioritaria.

<sup>19</sup> Nota: El padrón del Programa Nacional de Posgrados de Calidad (PNPC) está en proceso de disolverse, sin embargo, los programas educativos de posgrado que tenían un nivel PNPC siguen con su vigencia en estatus de calidad.



INVESTIGACIÓN				Hombres	Mujeres
2,794	Total de investigadores <sup>20</sup>			1,541	1,253
0	Miembros del SNCA <sup>21</sup>			0	0
	0	Nivel II		0	0
1,976	78.9%	Miembros del SNI <sup>22</sup>		1,135	841
		488	Candidatos	238	250
		1,198	Nivel I	713	485
		223	Nivel II	133	90
		59	Nivel III	44	15
		8	Excelencia (Emérito)	7	1
2,607	69.5%	PTC con perfil deseable registrados en el PRODEP <sup>23</sup>		1,431	1,176
593	Cuerpos Académicos registrados en el PRODEP <sup>24</sup>				
	134	22.6%	Cuerpos Académicos Consolidados		
	177	29.8%	Cuerpos Académicos en Consolidación		
	282	47.6%	Cuerpos Académicos en Formación		
1,188	LGAC registradas en PRODEP <sup>25</sup>				
	306	De Cuerpos Académicos Consolidados			
	361	De Cuerpos Académicos en Consolidación			
	521	De Cuerpos Académicos en Formación			

<sup>20</sup> Fuente: Coordinación General de Recursos Humanos. Corte a: 31 de diciembre de 2023.

<sup>21</sup> Fuente: Coordinación General de Investigación, Posgrado y Vinculación. Corte a: 31 de diciembre de 2023.

<sup>22</sup> Ídem. Corte a: 31 de diciembre de 2023. Nota: Se toman en cuenta únicamente PTC que son miembros del SNI cuya carta de reconocimiento está con la Universidad de Guadalajara. Se calcula el porcentaje de PTC adscritos al SNI, con respecto al total de PTC con doctorado en centros universitarios, SUV y AG.

<sup>23</sup> Fuente: Coordinación General Académica y de Innovación, Coordinación de Desarrollo Académico. Corte a: 31 de diciembre de 2023. Nota: Se calcula el porcentaje de PTC con perfil PRODEP, con respecto al total de PTC con posgrado en centros universitarios, SUV y AG.

<sup>24</sup> Ídem. Corte a: 31 de diciembre de 2023.

<sup>25</sup> Ídem. Corte a: 31 de diciembre de 2023.

INTERNACIONALIZACIÓN Y COOPERACIÓN <sup>26</sup>				
<i>Convenios de colaboración académica</i> <sup>27</sup>			<i>Nacionales</i>	<i>Internacionales</i>
775	Convenios con otras universidades		291	484
	Generales		213	273
	Específicos		78	211
<i>Asociaciones y redes</i>			<i>Nacionales</i>	<i>Internacionales</i>
92	Asociaciones y redes de colaboración en que participa la UdeG		32	60
	Asociaciones		16	21
	Redes de colaboración		16	39
<i>Estancias académicas semestrales de estudiantes</i>			<i>Nacional</i>	<i>Internacional</i>
954	Estudiantes entrantes (Estudiantes externos)		326	628
	337	Hombres	117	220
	617	Mujeres	209	408
696	Estudiantes salientes (Estudiantes UdeG)		30	666
	274	Hombres	9	265
	422	Mujeres	21	401
<i>Acciones profesionalizantes e interculturales de estudiantes</i> <sup>28</sup>			<i>Nacional</i>	<i>Internacional</i>
41	Estudiantes entrantes (Estudiantes externos)		4	37
	22	Hombres	1	21
	19	Mujeres	3	16
2,513	Estudiantes salientes (Estudiantes UdeG)		2,084	429
	1029	Hombres	844	185
	1484	Mujeres	1,240	244
<i>Acciones de internacionalización del personal universitario</i> <sup>29</sup>			<i>Nacional</i>	<i>Internacional</i>
18	Personal universitario académico entrante (Externo)		4	14
	6	Hombres	2	4
	12	Mujeres	2	10
528	Personal universitario académico saliente (UdeG)		339	189
	203	Hombres	129	74
	325	Mujeres	210	115
9	Personal universitario administrativo entrante (Externo)		8	1
	4	Hombres	4	0
	5	Mujeres	4	1
239	Personal universitario administrativo saliente (UdeG)		233	6
	115	Hombres	112	3
	124	Mujeres	121	3

<sup>26</sup> Fuente: Coordinación General Académica y de Innovación, Coordinación de Internacionalización. Corte a : 31 de diciembre de 2023. Nota: Los datos reportados corresponden a las acciones de internacionalización que gestiona directamente la Coordinación de Internacionalización.

<sup>27</sup> Nota: Los convenios de colaboración académica hacen referencia a aquellos que implican derechos y/o obligaciones entre la Universidad de Guadalajara y las asociaciones, consorcios, gobiernos locales e internacionales, instituciones de educación superior, redes de colaboración, etc.; bajo las siguientes modalidades: asesoría técnica, asesoría o elaboración de tesis, contrato de comodato, donación, educación a distancia, intercambio de estudiantes, intercambio de material e información, intercambio de material audiovisual, intercambio de personal académico, prácticas profesionales, prestación de servicios, prestación de servicio social, programas académicos de docencia, organización de cursos, simposios, diplomados, etc. proyectos de investigación, publicaciones conjuntas, servicios de interconexión de redes de teleinformática y cómputo, vinculación y difusión cultural.

<sup>28</sup> Nota: Las acciones profesionalizantes e interculturales de estudiantes hacen referencia a las prácticas profesionales, estancias académicas (cortas), estancias de investigación, certificaciones, diplomados, congresos, seminarios, cursos de verano/invierno, etc.

<sup>29</sup> Nota: Las acciones de internacionalización hacen referencia a aquellas realizadas por convenios de cooperación académica, acuerdos de reciprocidad, así como a las independientes. El personal universitario hace referencia al personal académico y administrativo.



31 de diciembre 2023

UNIVERSITARIOS BENEFICIADOS CON BECAS Y APOYOS			
Total	Hombres	Mujeres	Becas y apoyos externos
3,174	1,583	1,591	Becarios de posgrado vigentes por el CONAHCYT <sup>30</sup>
	220	273	Especialidad
	844	844	Maestría
	519	474	Doctorado
1	1	0	Becas vigentes para estudio de posgrado PRODEP <sup>31</sup>
	1	0	Becas a programas nacionales
	0	0	Becas a programas extranjeros

RECURSOS HUMANOS <sup>32</sup>			
Total	Hombres	Mujeres	
28,182	14,465	13,717	Total en la Red Universitaria
17,617	9,566	8,051	Total del personal académico
2,022	1,153	869	Docentes de tiempo completo
370	223	147	Docentes de medio tiempo
2,784	1,534	1,250	Investigadores de tiempo completo
10	7	3	Investigadores de medio tiempo
1,148	564	584	Técnicos de tiempo completo
476	228	248	Técnicos de medio tiempo
10,807	5,857	4,950	Profesores de asignatura
10,565	4,899	5,666	Total del personal administrativo
2,657	1,352	1,305	Mandos medios y superiores
5,490	2,482	3,008	Sindicalizados
2,418	1,065	1,353	Confianza

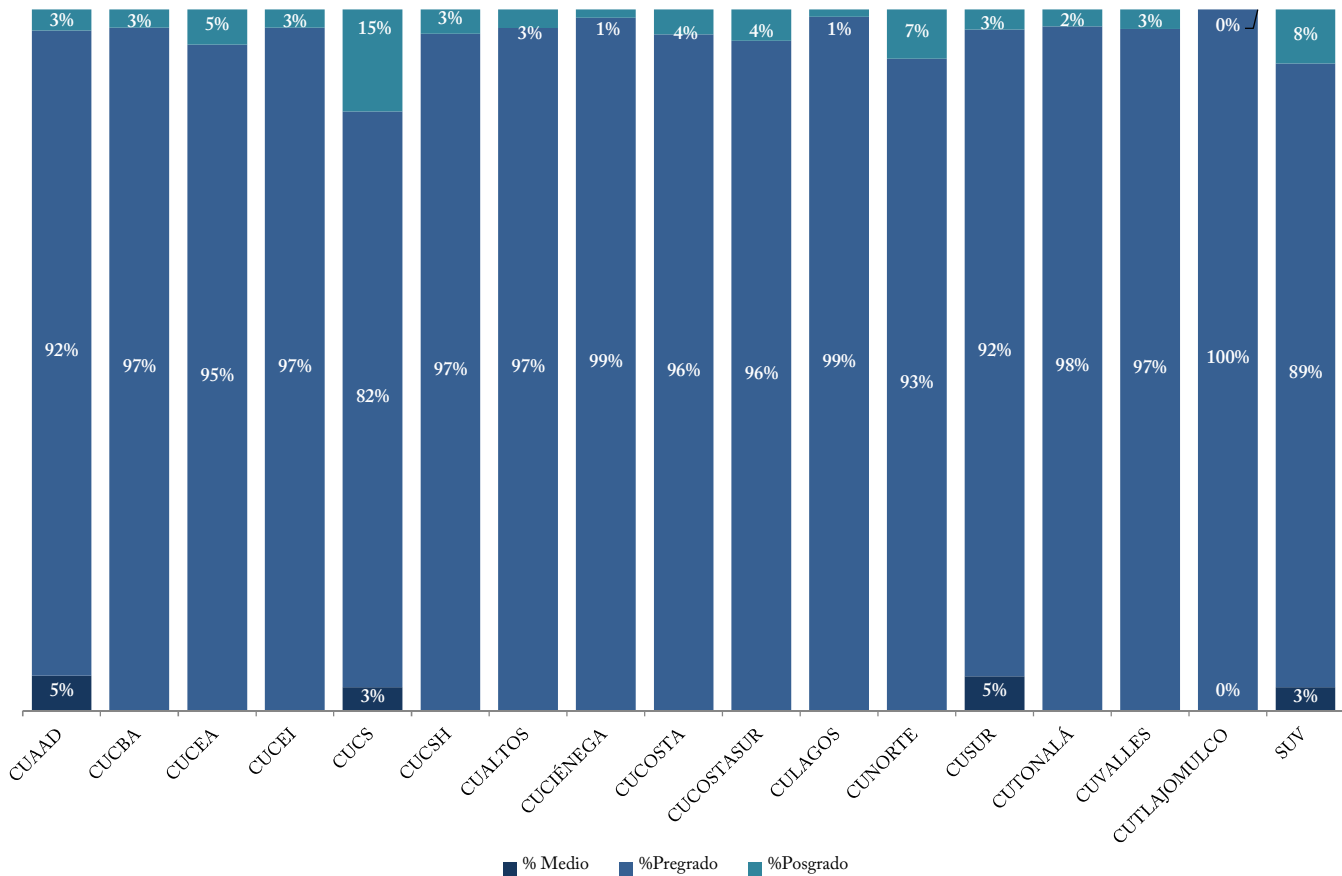
<sup>30</sup> Fuente: Coordinación General de Investigación, Posgrado y Vinculación. Nota: Se presenta el conteo de los becarios de posgrado vigentes por el CONAHCyT con fecha de corte al 31 de diciembre de 2023. Las becas pueden cambiar de un mes a otro debido a la vigencia de las mismas que determina el CONAHCyT.

<sup>31</sup> Fuente: Coordinación General Académica y de Innovación, Coordinación de Desarrollo Académico. Corte a: 31 de diciembre de 2023.

<sup>32</sup> Fuente: Coordinación General de Recursos Humanos. Corte a: 31 de diciembre de 2023. Nota: Unidad de medida: Personas/plazas. Se contabilizan plazas pagables tales como interinos, titulares en licencia con goce, etc. El conteo consiste en personas por función, una persona puede desempeñar más de una función siempre y cuando la suma de la carga horaria semanal no exceda 48 horas.

PRINCIPALES INDICADORES POR ENTIDAD UNIVERSITARIA  
MATRÍCULA POR NIVEL EDUCATIVO <sup>33</sup>

31 de diciembre 2023



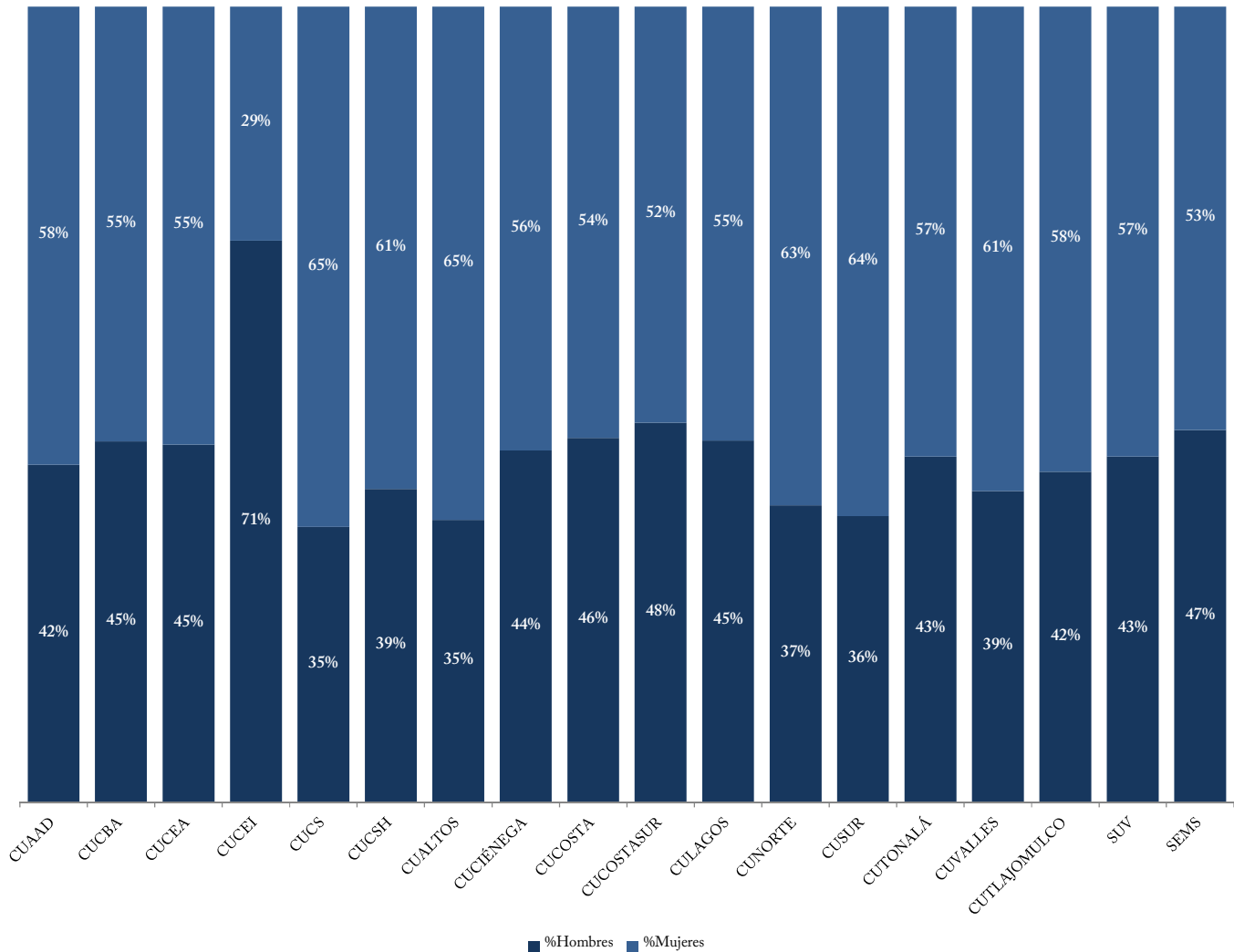
Nivel	CUAAD	CUCBA	CUCEA	CUCEI	CUCS	CUCSH	CUALTOS	CUCIÉNEGA	CUCOSTA	CUCOSTASUR	CULAGOS	CUNORTE	CUSUR	CUTONALÁ	CUVALLES	CUTLAJOMULCO	SUV
Matrícula	8,089	7,159	23,123	18,735	19,581	12,599	4,480	5,897	7,270	4,002	2,866	3,917	7,412	8,991	4,877	2,747	5,708
Medio	404	-	-	-	645	-	-	-	-	-	-	-	363	-	-	-	191
Pregrado	7,441	6,973	21,960	18,245	16,089	12,165	4,361	5,827	7,012	3,823	2,836	3,642	6,835	8,775	4,741	2,747	5,077
TSU	-	-	32	44	1,340	-	-	-	-	153	-	-	-	-	-	-	-
Lic.	7,441	6,973	21,928	18,201	14,749	12,165	4,361	5,827	7,012	3,670	2,836	3,642	6,835	8,775	4,741	2,747	5,077
Posgrado	244	186	1,163	490	2,847	434	119	70	258	179	30	275	214	216	136	0	440
Esp.	-	6	-	-	2,284	-	80	-	41	-	-	-	34	-	-	-	-
Mtría.	185	129	960	309	245	284	9	50	132	159	12	275	118	83	113	-	394
Doc.	59	51	203	181	318	150	30	20	85	20	18	-	62	133	23	-	46

<sup>33</sup> Fuente: Cuestionarios 911 SEP-ANUIES-INEGI de inicio de cursos ciclo escolar 2023-2024. Corte a: Septiembre de 2023. Notas: El conteo no incluyen a los 188,085 alumnos de nivel medio en el SEMS.



MATRÍCULA POR SEXO<sup>34</sup>

31 de diciembre 2023

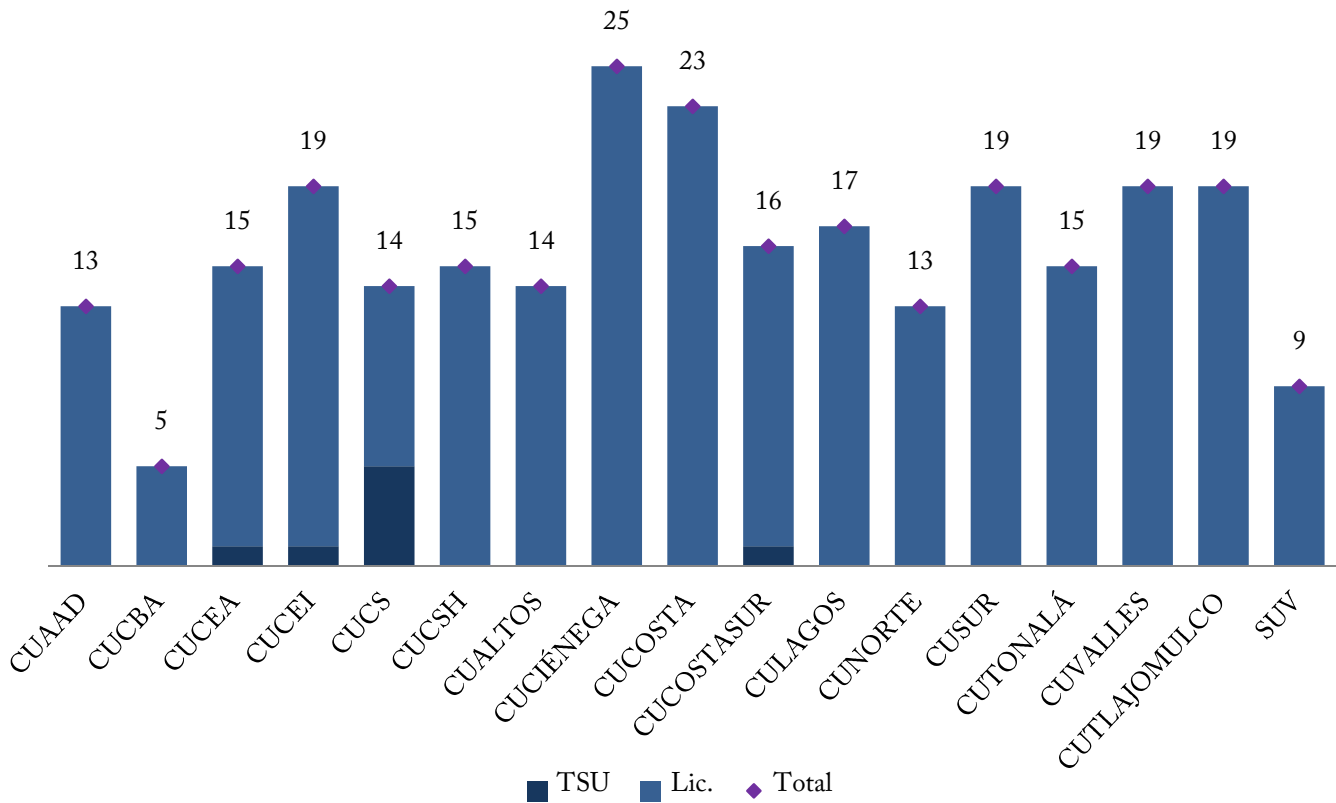


Nivel/Sexo	CUAAD	CUCBA	CUCEA	CUCEI	CUCS	CUCSH	CUALTOS	CUCIÉNEGA	CUCOSTA	CUCOSTASUR	CULAGOS	CUNORTE	CUSUR	CUTONALÁ	CUVALLES	CUTLAJOMULCO	SUV	SEMS
Medio	404	-	-	-	645	-	-	-	-	-	-	-	363	-	-	-	191	188,085
Hombre	271	-	-	-	171	-	-	-	-	-	-	-	97	-	-	-	81	88,003
Mujer	133	-	-	-	474	-	-	-	-	-	-	-	266	-	-	-	110	100,082
Superior	7,685	7,159	23,123	18,735	18,936	12,599	4,480	5,897	7,270	4,002	2,866	3,917	7,049	8,991	4,877	2,747	5,517	-
Hombre	3,163	3,248	10,391	13,223	6,609	4,962	1,590	2,607	3,330	1,910	1,304	1,463	2,568	3,908	1,909	1,141	2,400	-
Mujer	4,522	3,911	12,732	5,512	12,327	7,637	2,890	3,290	3,940	2,092	1,562	2,454	4,481	5,083	2,968	1,606	3,117	-

<sup>34</sup> Fuente: Cuestionarios 911 SEP-ANUIES-INEGI de inicio de cursos ciclo escolar 2023-2024. Corte a: Septiembre de 2023.

31 de diciembre 2023

PROGRAMAS DE TSU Y LICENCIATURA QUE CUENTAN CON REGISTRO DE  
MATRÍCULA<sup>35</sup>

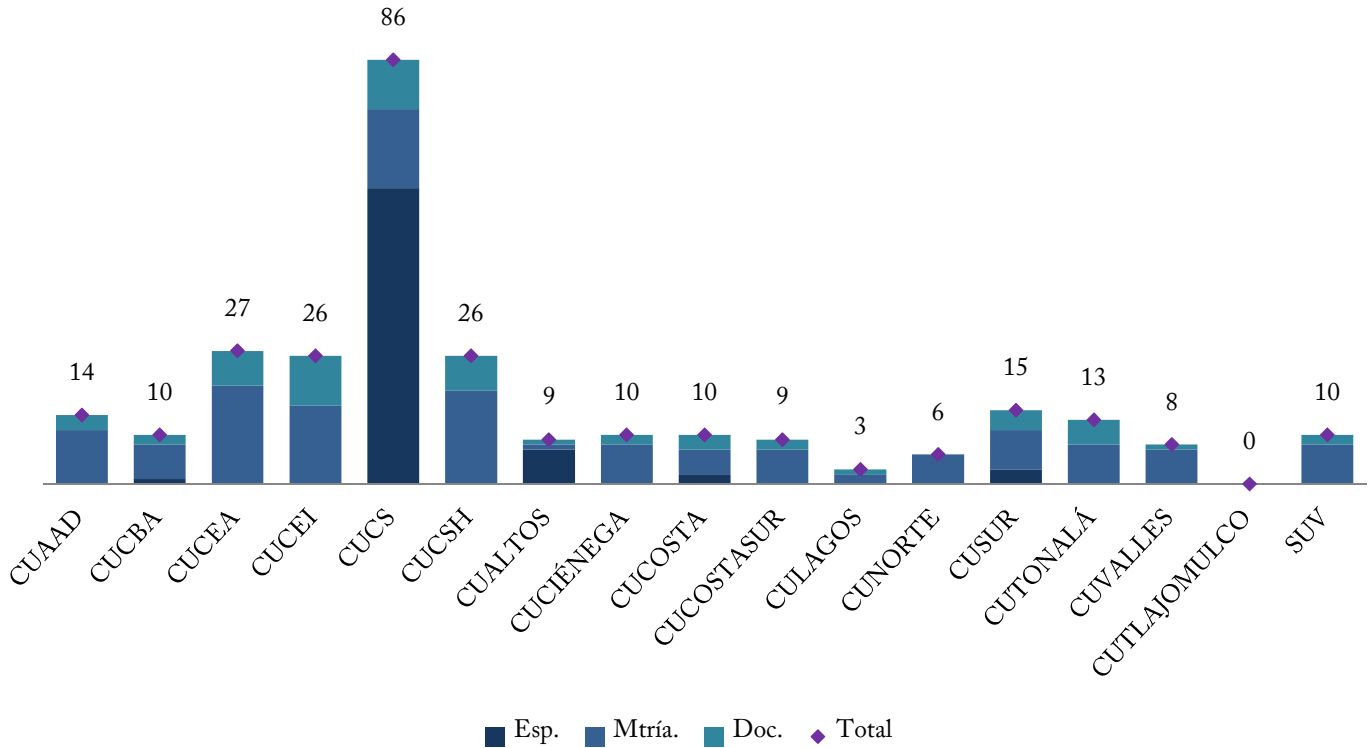


Nivel	CUAAD	CUCBA	CUCEA	CUCEI	CUCS	CUCSH	CUALTOS	CUCIÉNEGA	CUCOSTA	CUCOSTASUR	CULAGOS	CUNORTE	CUSUR	CUTONALÁ	CUVALLES	CUTLAJOMULCO	SUV
TSU	-	-	1	1	5	-	-	-	-	1	-	-	-	-	-	-	-
Lic.	13	5	14	18	9	15	14	25	23	15	17	13	19	15	19	19	9

<sup>35</sup> Fuente: Cuestionarios 911 SEP-ANUIES-INEGI de inicio de cursos ciclo escolar 2023-2024. Corte a: Septiembre de 2023. Notas: No todos los programas educativos que cuentan con dictamen vigente son ofertados, el conteo está realizado por sedes. En esta oferta no está incluida la de Profesional Medio ni están incluidos los programas de Nivelación.

31 de diciembre 2023

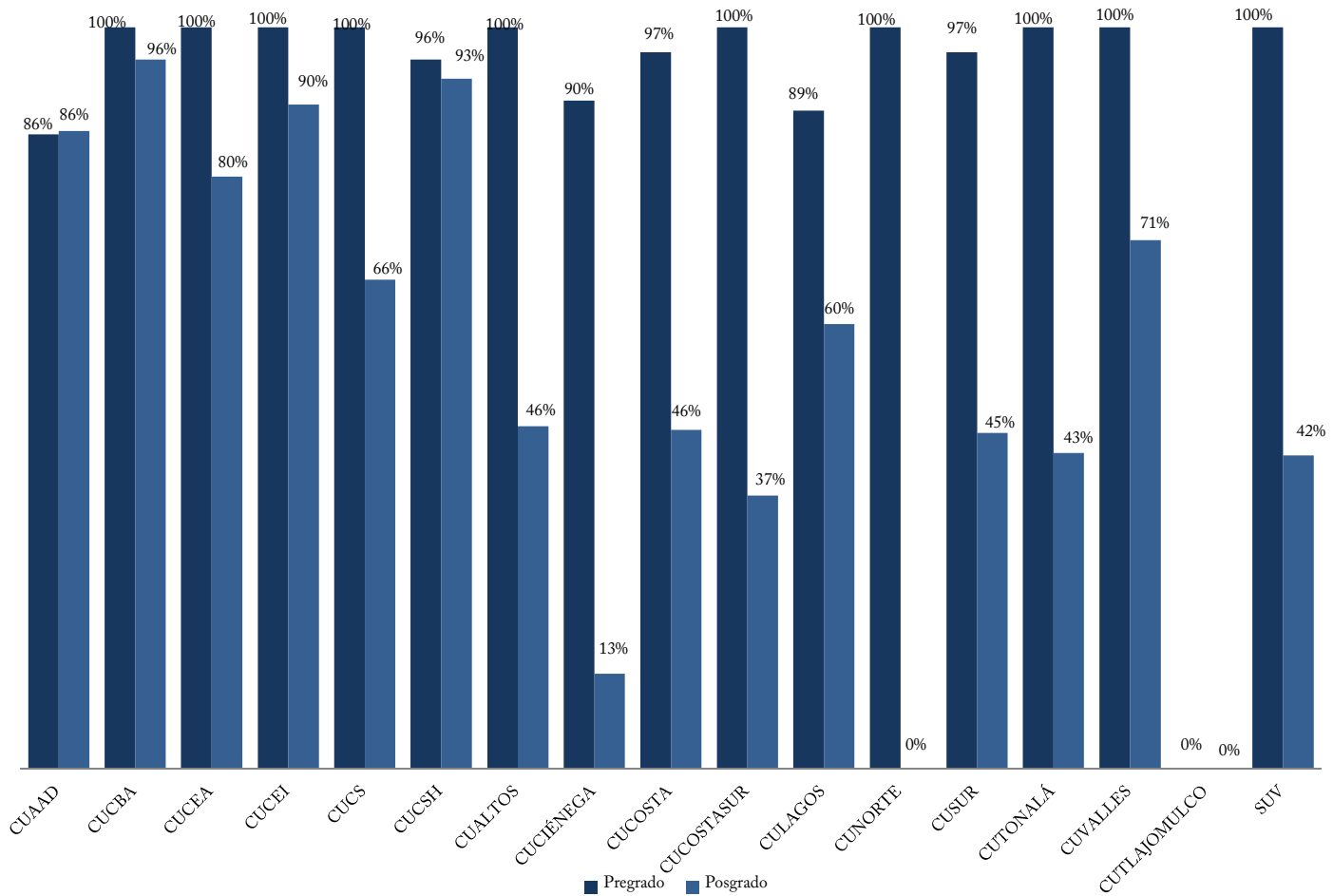
PROGRAMAS DE POSGRADO QUE CUENTAN CON REGISTRO DE MATRÍCULA <sup>36</sup>



Nivel	CUAAD	CUCBA	CUCEA	CUCEI	CUCS	CUCSH	CUALTOS	CUCIÉNEGA	CUCOSTA	CUCOSTASUR	CULAGOS	CUNORTE	CUSUR	CUTONALÁ	CUVALLES	CUTLAJOMULCO	SUV
Esp.	-	1	-	-	60	-	7	-	2	-	-	-	3	-	-	-	-
Mtría.	11	7	20	16	16	19	1	8	5	7	2	6	8	8	7	-	8
Doc.	3	2	7	10	10	7	1	2	3	2	1	-	4	5	1	-	2

<sup>36</sup> Fuente: Cuestionarios 911 SEP-ANUIES-INEGI de inicio de cursos ciclo escolar 2023-2024. Corte a: Septiembre de 2023. Nota: No todos los programas educativos que cuentan con dictamen vigente son ofertados, por lo que la suma de programas con registro de matrícula no coincide con el total de programas con dictamen vigente, el conteo es realizado por sede.

**PORCENTAJE DE MATRÍCULA EN PROGRAMAS DE CALIDAD**



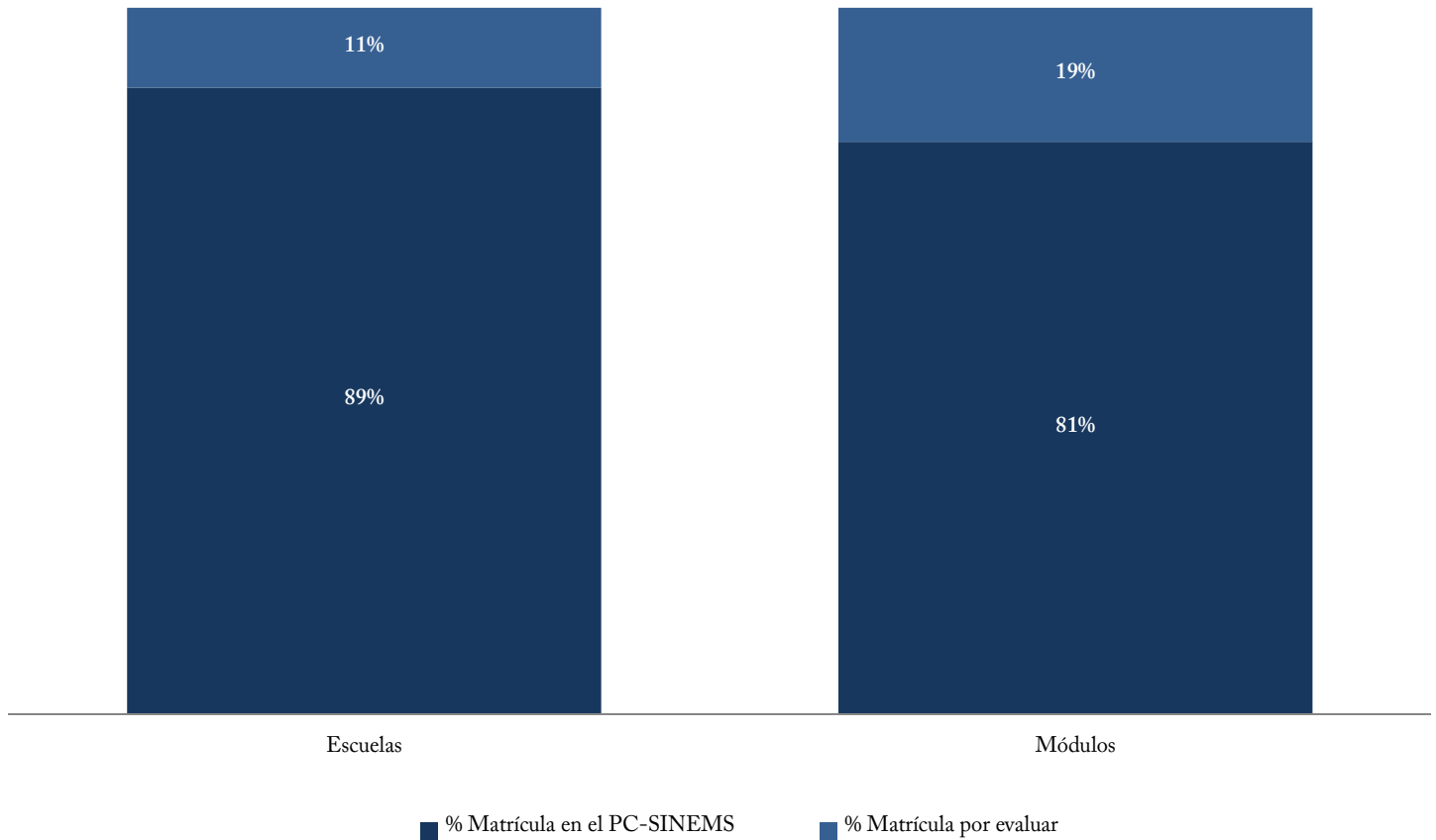
	CUAAD	CUCBA	CUCEA	CUCEI	CUCS	CUCSH	CUALTOS	CUCIÉNEGA	CUCOSTA	CUCOSTASUR	CULAGOS	CUNORTE	CUSUR	CUTONALÁ	CUVALLES	CUTLAJOMULCO	SUV
Pregrado <sup>37</sup>	85.6%	100.0%	100.0%	100.0%	100.0%	95.7%	100.0%	90.1%	96.6%	100.0%	88.8%	100.0%	96.7%	100.0%	100.0%	-	100.0%
Posgrado <sup>38</sup>	86.1%	95.7%	79.9%	89.6%	66.0%	93.1%	46.2%	12.9%	45.7%	36.9%	60.0%	0.0%	45.3%	42.6%	71.3%	-	42.3%

<sup>37</sup> Fuentes: Calidad, Coordinación General Académica y de Innovación, Coordinación de Desarrollo Académico. Matrícula, Cuestionarios 911 SEP-ANUIES-INEGI de inicio de cursos ciclo escolar 2023-2024. Corte a septiembre de 2023. Nota: Se considera como un programa de calidad cuando tiene acreditación internacional, evaluación nivel 1 de CIEES, acreditación por COPAES, o programas con nivel de rendimiento académico nivel 1, 2 y 1 plus en el Padrón de Alto Rendimiento (PAR) de CENEVAL, el porcentaje se calcula respecto a la matrícula en programas evaluables. La matrícula de calidad de la Nivelación de la Licenciatura en Enfermería de CUCS se incluye en la matrícula de la Licenciatura en Enfermería del mismo Centro Universitario. Asimismo, la matrícula de calidad de la Nivelación de la Licenciatura en Trabajo social de CUCSH se incluye en la matrícula de la Licenciatura de Trabajo Social del mismo Centro Universitario.

<sup>38</sup> Fuente: Calidad, Coordinación General de Investigación, Posgrado y Vinculación. Matrícula, Cuestionarios 911 SEP-ANUIES-INEGI de inicio de cursos ciclo escolar 2023-2024. Corte a septiembre de 2023. Nota: El padrón del Programa Nacional de Posgrados de Calidad (PNPC) está en proceso de disolverse. Sin embargo, los programas educativos de posgrado que tenían un nivel PNPC siguen con su vigencia en estatus de calidad.



MATRÍCULA EN PLANTELES QUE PERTENECEN AL PC-SINEMS (antes SNB) <sup>39</sup>



	Nivel I <sup>40</sup>	Nivel II	Nivel III	Matrícula en el PC-SINEMS	Matrícula en Educación Media Superior <sup>41</sup>
Escuelas	73,353	45,827	23,216	142,396	160,472
Módulos	7,843	13,999	531	22,373	27,613
UdeG	81,196	59,826	23,747	164,769	188,085

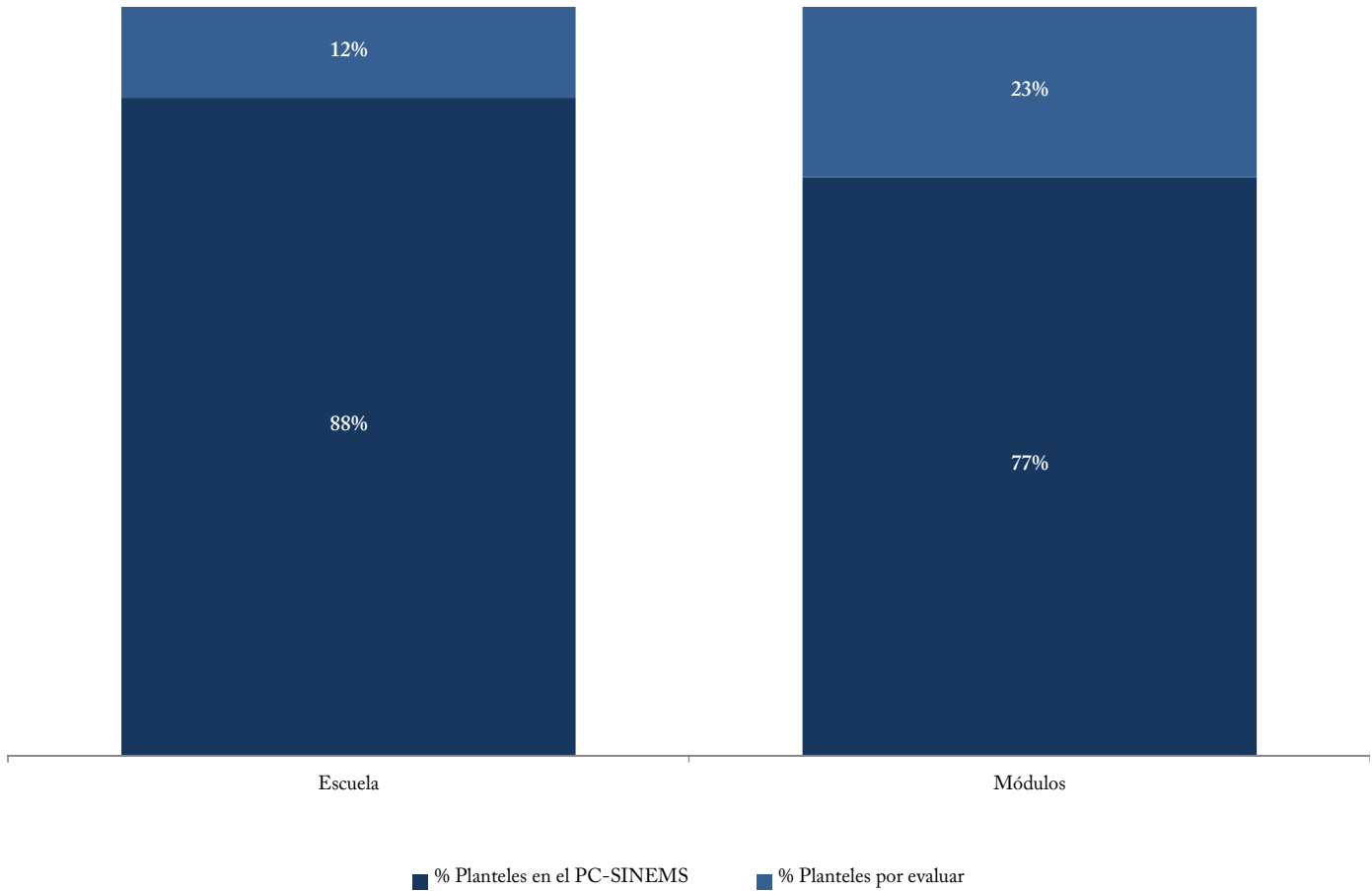
<sup>39</sup> Fuente: Calidad, Sistema de Educación Media Superior. Matrícula, Cuestionarios 911 SEP-ANUIES-INEGI de inicio de cursos ciclo escolar 2023-2024. Corte a: septiembre de 2023.

Nota: A partir del 12 de abril de 2019 se presentó la última actualización de los planteles miembros del Padrón de Calidad del Sistema Nacional de Educación Media Superior (PC-SINEMS) por parte del COPEEMS, el cual fue ya disuelto. Debido a lo anterior, el PC-SINEMS se mantiene desde esa fecha sin cambio en el número de planteles acreditados o nivel de acreditación

<sup>40</sup> Nota: El PC-SINEMS considera plantel al domicilio legal que cuenta con la autorización correspondiente, instalaciones físicas necesarias, el personal y los elementos idóneos para operar los PE mediante tecnologías de la información y la comunicación (TIC) y tecnologías para el aprendizaje y el conocimiento (TAC), razón por la cual no se consideran los 191 alumnos del bachillerato en línea que oferta el Sistema de Universidad Virtual.

<sup>41</sup> Fuente: Cuestionarios 911 SEP-ANUIES-INEGI de inicio de cursos ciclo escolar 2023-2024. Corte a: Septiembre de 2023. No se consideran a los 1,412 alumnos en centros universitarios de nivel medio superior.

PLANTELES QUE PERTENECEN AL PC-SINEMS antes (SNB) <sup>42</sup>



	Nivel I <sup>43</sup>	Nivel II	Nivel III	Total de Planteles en el PC-SINEMS	Total de Planteles de Educación Media Superior <sup>44</sup>
Escuela	35	23	7	65	74
Módulos	29	45	4	78	101
UdeG	64	68	11	143	175

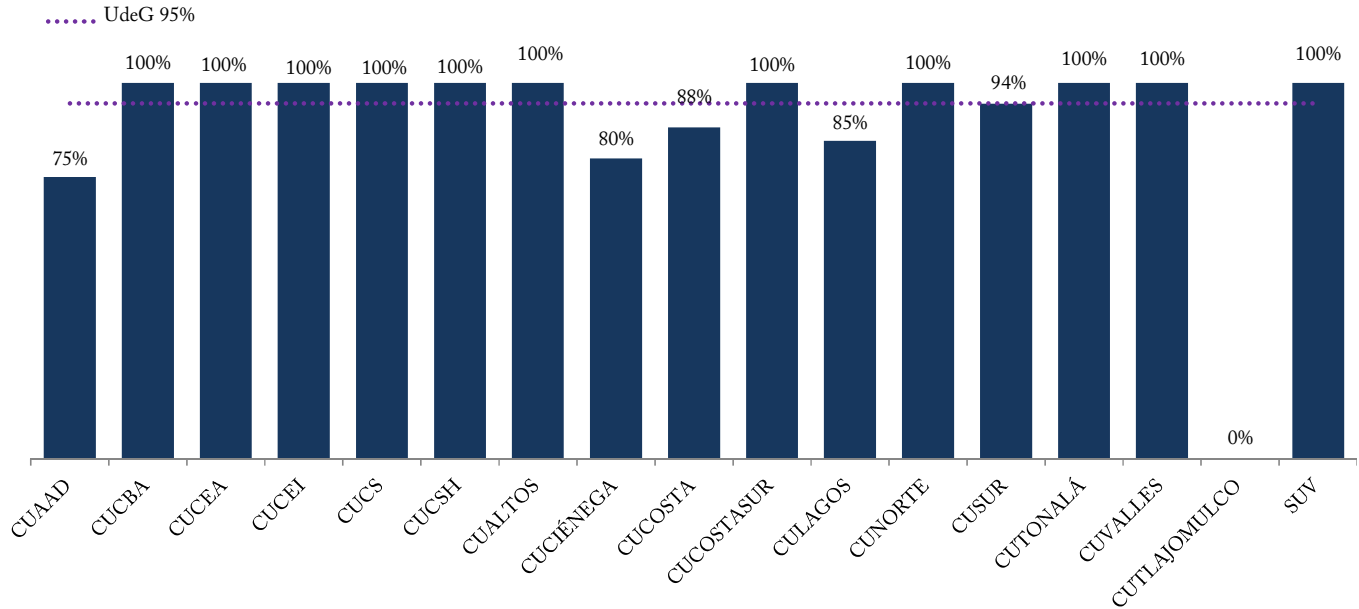
<sup>42</sup> Fuente: Sistema de Educación Media Superior. Corte a: 31 de diciembre de 2023. Nota: A partir del 12 de abril de 2019 se presentó la última actualización de los planteles miembros del Padrón de Calidad del Sistema Nacional de Educación Media Superior (PC-SINEMS) por parte del COPEEMS, el cual fue ya disuelto. Debido a lo anterior, el PC-SINEMS se mantiene desde esa fecha sin cambio en el número de planteles acreditados o nivel de acreditación.

<sup>43</sup> Nota: El PC-SINEMS considera plantel al domicilio legal que cuenta con la autorización correspondiente, instalaciones físicas necesarias, el personal y los elementos idóneos para operar los PE mediante tecnologías de la información y la comunicación (TIC) y tecnologías para el aprendizaje y el conocimiento (TAC), razón por la cual no se considera el bachillerato en línea que oferta el Sistema de Universidad Virtual.

<sup>44</sup> Fuente: Sistema de Educación Media Superior. Corte a: 31 de diciembre de 2023.

31 de diciembre 2023

PE DE TSU Y LICENCIATURA EVALUADOS<sup>45</sup> EN NIVEL 1 POR CIEES, ACREDITADOS POR COPAES, CON ACREDITACIÓN INTERNACIONAL Y EN EL PAR DE CENEVAL



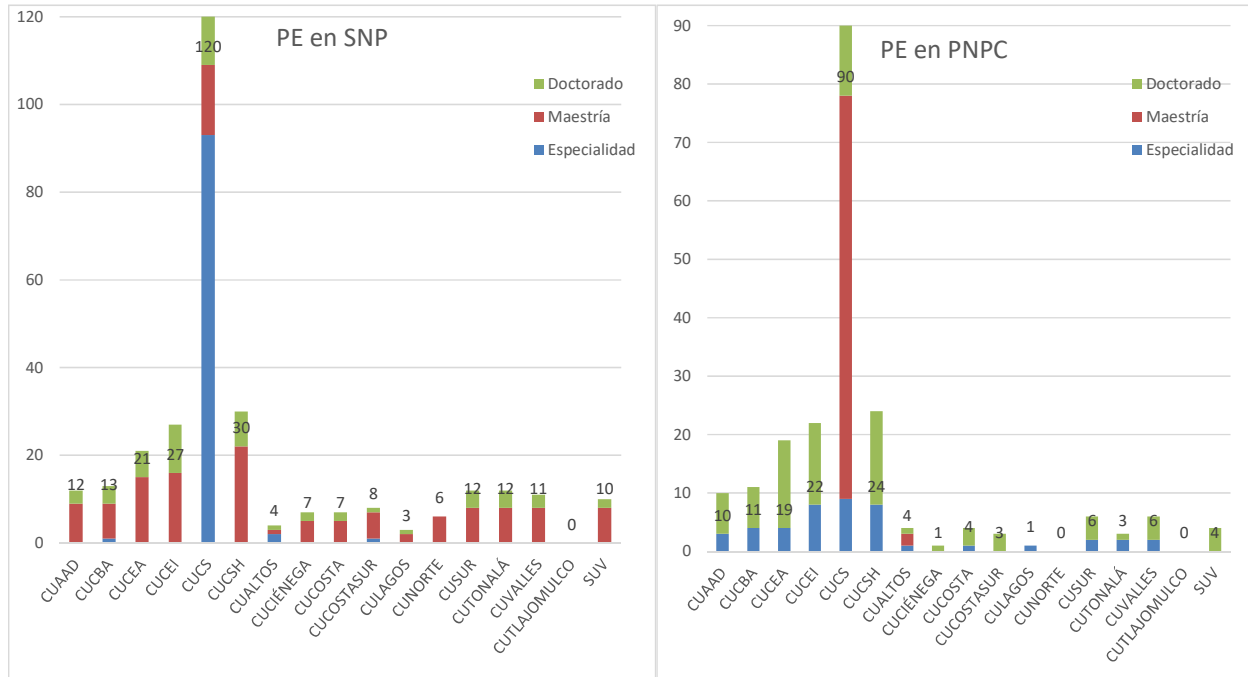
	CUAAD	CUCBA	CUCEA	CUCEI	CUCS	CUCSH	CUALTOS	CUCIÉNEGA	CUCOSTA	CUCOSTASUR	CULAGOS	CUNORTE	CUSUR	CUTTONALÁ	CUVALLES	CUTLAJOMULCO	SUV
Nivel 1 CIEES	1	0	0	0	6	0	1	0	0	4	6	5	3	11	2	0	2
Acreditación COPAES	8	4	11	16	5	10	9	11	12	11	5	4	12	2	12	0	5
Acreditación Internacional	0	1	1	1	9	1	2	1	2	2	1	1	3	1	2	0	3
PAR CENEVAL	1	3	10	8	5	3	10	1	4	3	0	0	10	3	3	0	0
PE de Calidad General <sup>46</sup>	9	5	11	16	11	13	13	12	15	15	11	10	17	13	14	0	7
PE de Calidad Nacional <sup>47</sup>	9	5	11	16	11	13	13	11	14	15	11	9	17	13	14	0	7

<sup>45</sup> Fuente: Coordinación General Académica y de Innovación, Coordinación de Desarrollo Académico. El conteo es por PE, diferenciando a las sedes. Corte a 31 de diciembre de 2023.

<sup>46</sup> Ídem. Se considera como un programa de calidad general cuando tiene acreditación internacional, evaluación nivel 1 de CIEES, acreditación por COPAES, o programas con nivel de rendimiento académico nivel 1, 2 y 1 plus en el Padrón de Alto Rendimiento (PAR) de CENEVAL; el porcentaje se calcula respecto a los PE evaluables; un PE puede tener más de una acreditación.

<sup>47</sup> Ídem. Se considera como un programa de calidad nacional a aquel que cuenta con evaluación nivel 1 de CIEES, acreditación por COPAES, o con nivel de rendimiento académico 1, 2 y 1 plus en el Padrón de Alto Rendimiento (PAR) de CENEVAL; un PE puede tener más de una acreditación.

PE RECONOCIDOS POR EL SISTEMA NACIONAL DE POSGRADOS (SNP) Y POR EL PROGRAMA NACIONAL DE POSGRADOS DE CALIDAD (PNPC)<sup>48</sup>



	CUAAD	CUCBA	CUCEA	CUCEI	CUCS	CUCSH	CUALTOS	CUCIÉNEGA	CUCOSTA	CUCOSTASUR	CULAGOS	CUNORTE	CUSUR	CUTONALÁ	CUVALLES	CUTLAJOMULCO	SUV
--	-------	-------	-------	-------	------	-------	---------	-----------	---------	------------	---------	---------	-------	----------	----------	--------------	-----

PE en SNP

Especialidad	0	1	0	0	93	0	2	0	0	1	0	0	0	0	0	0	0
Maestría	9	8	15	16	16	22	1	5	5	6	2	6	8	8	8	0	8
Doctorado	3	4	6	11	11	8	1	2	2	1	1	0	4	4	3	0	2
<b>Total de PE en el SNP</b>	<b>12</b>	<b>13</b>	<b>21</b>	<b>27</b>	<b>120</b>	<b>30</b>	<b>4</b>	<b>7</b>	<b>7</b>	<b>8</b>	<b>3</b>	<b>6</b>	<b>12</b>	<b>12</b>	<b>11</b>	<b>0</b>	<b>10</b>

PE en PNPC

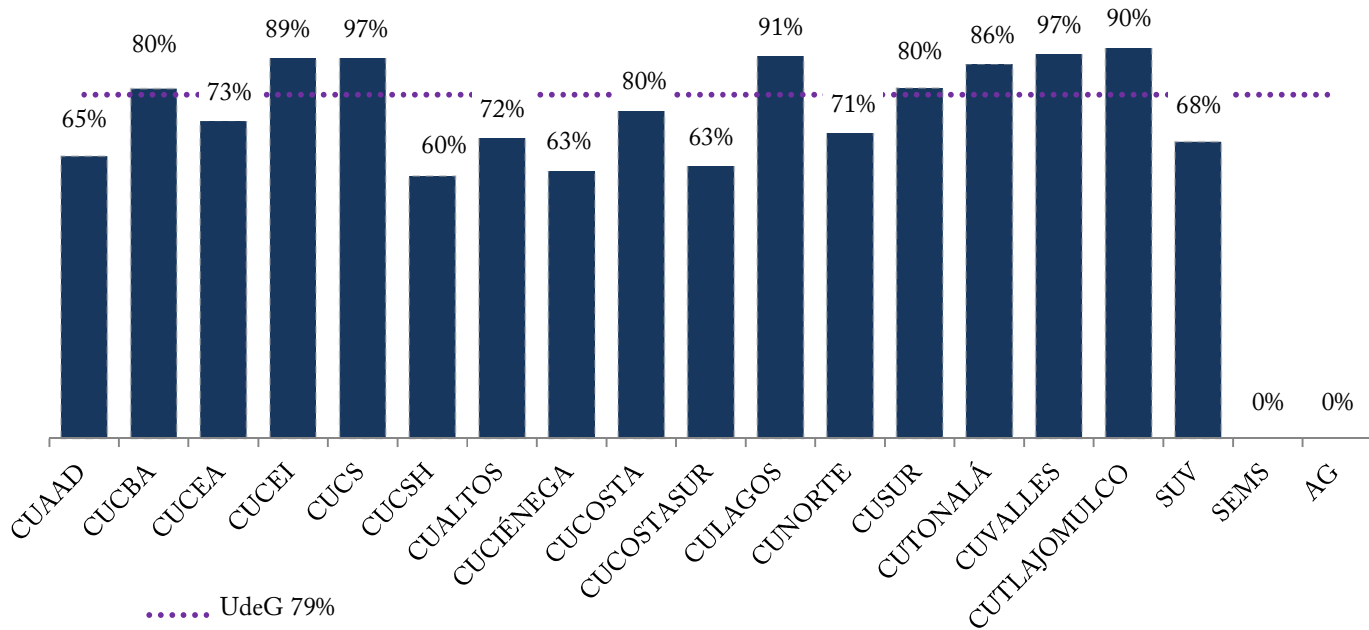
Especialidad	3	4	4	8	9	8	1	0	1	0	1	0	2	2	2	0	0
Maestría	0	0	0	0	69	0	2	0	0	0	0	0	0	0	0	0	0
Doctorado	7	7	15	14	12	16	1	1	3	3	0	0	4	1	4	0	4
<b>Total de PE en el PNPC</b>	<b>10</b>	<b>11</b>	<b>19</b>	<b>22</b>	<b>90</b>	<b>24</b>	<b>4</b>	<b>1</b>	<b>4</b>	<b>3</b>	<b>1</b>	<b>0</b>	<b>6</b>	<b>3</b>	<b>6</b>	<b>0</b>	<b>4</b>

<sup>48</sup> Fuente: Coordinación General de Investigación, Posgrado y Vinculación. Corte a: 31 de diciembre de 2023. Nota: Los programas educativos de posgrado de la Universidad de Guadalajara han migrado al Sistema Nacional de Posgrados (SNP), cabe aclarar que el padrón del Programa Nacional de Posgrados de Calidad (PNPC) está en proceso de disolverse. Sin embargo, los programas educativos de posgrado que tenían un nivel PNPC siguen con su vigencia en estatus de calidad.



31 de diciembre 2023

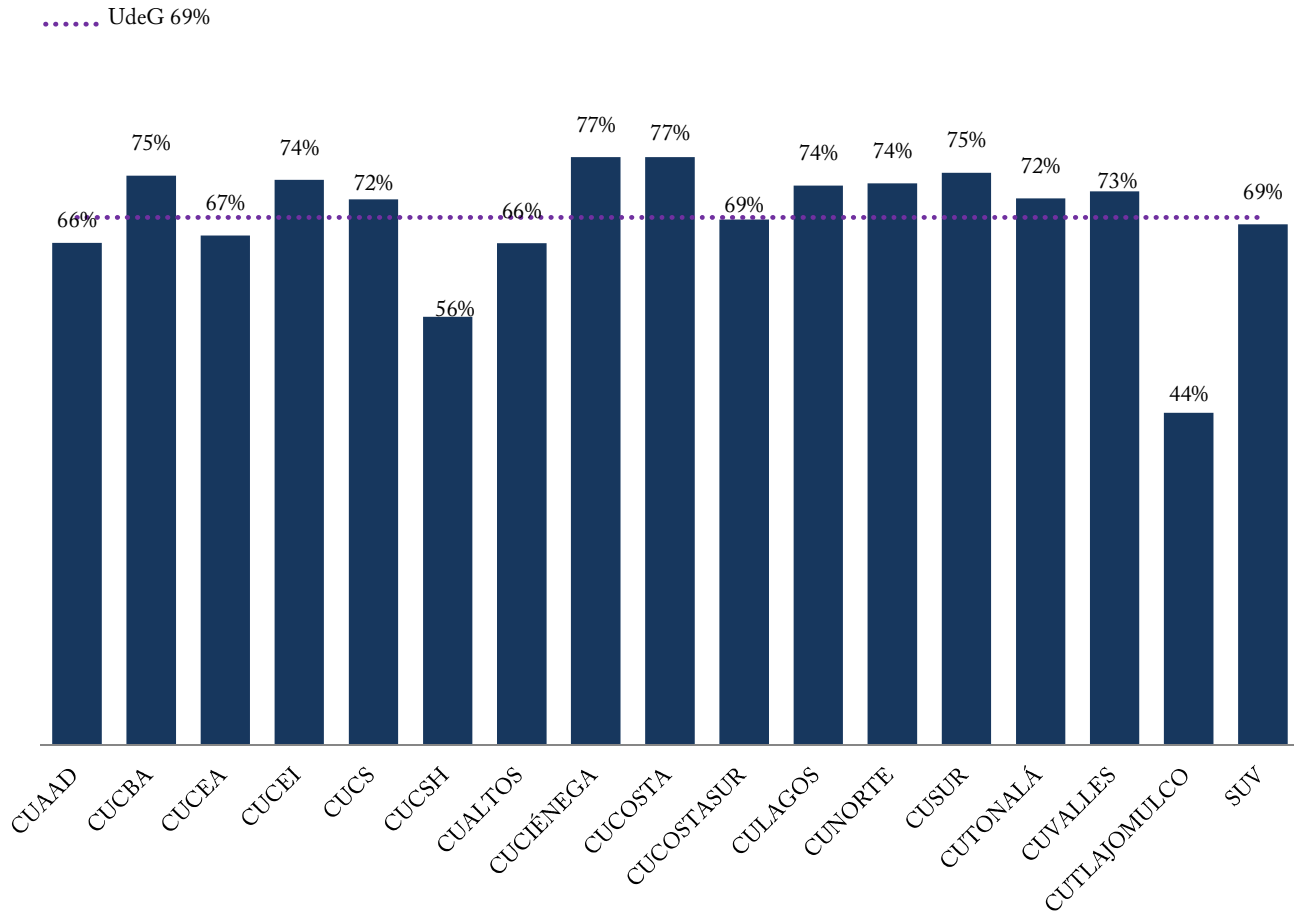
MIEMBROS DEL SNI POR NIVEL Y DEL SNCA <sup>49</sup>



Nivel	CUAAD	CUCBA	CUCEA	CUCEI	CUCS	CUCSH	CUALTOS	CUCIÉNEGA	CUCOSTA	CUCOSTASUR	CULAGOS	CUNORTE	CUSUR	CUTONALÁ	CUVALLES	CUTLAJOMULCO	SUV	SEMS	AG
Candidato	25	29	57	67	65	44	7	18	21	21	15	10	20	29	28	11	14	6	1
Nivel I	23	105	99	220	189	125	37	51	46	45	43	17	39	66	68	5	18	1	1
Nivel II	11	21	17	45	46	42	4	4	6	4	6	3	6	3	3	2	0	0	0
Nivel III	0	8	9	8	16	14	0	1	1	1	0	0	1	0	0	0	0	0	0
Emérito	0	0	0	0	4	4	0	0	0	0	0	0	0	0	0	0	0	0	0
SNCA	0	0	0	0	0	0	0	0	0	0	0	0	0	0	0	0	0	0	0

<sup>49</sup> Fuentes: SNI, Coordinación General de Investigación , Posgrado y Vinculación; PTC con Doctorado, Coordinación General Académica y de Innovación, Coordinación de Desarrollo Académico, Sistema Unificado PRODEP. Corte a: 31 de diciembre de 2023. Notas: La adscripción por CU se encuentra tal y como CONAHCyT la reconoce, para cambios de adscripción de CU, el investigador debe realizar un trámite de notificación, que es personal ante el CONAHCyT. Se calcula el porcentaje de PTC adscritos al SNI, con respecto al total de PTC con doctorado en centros universitarios y SUV, se consideran los estatus Activo, Activo Becado, Activo con Licencia, Activo en Comisión, Activo en Sabático.

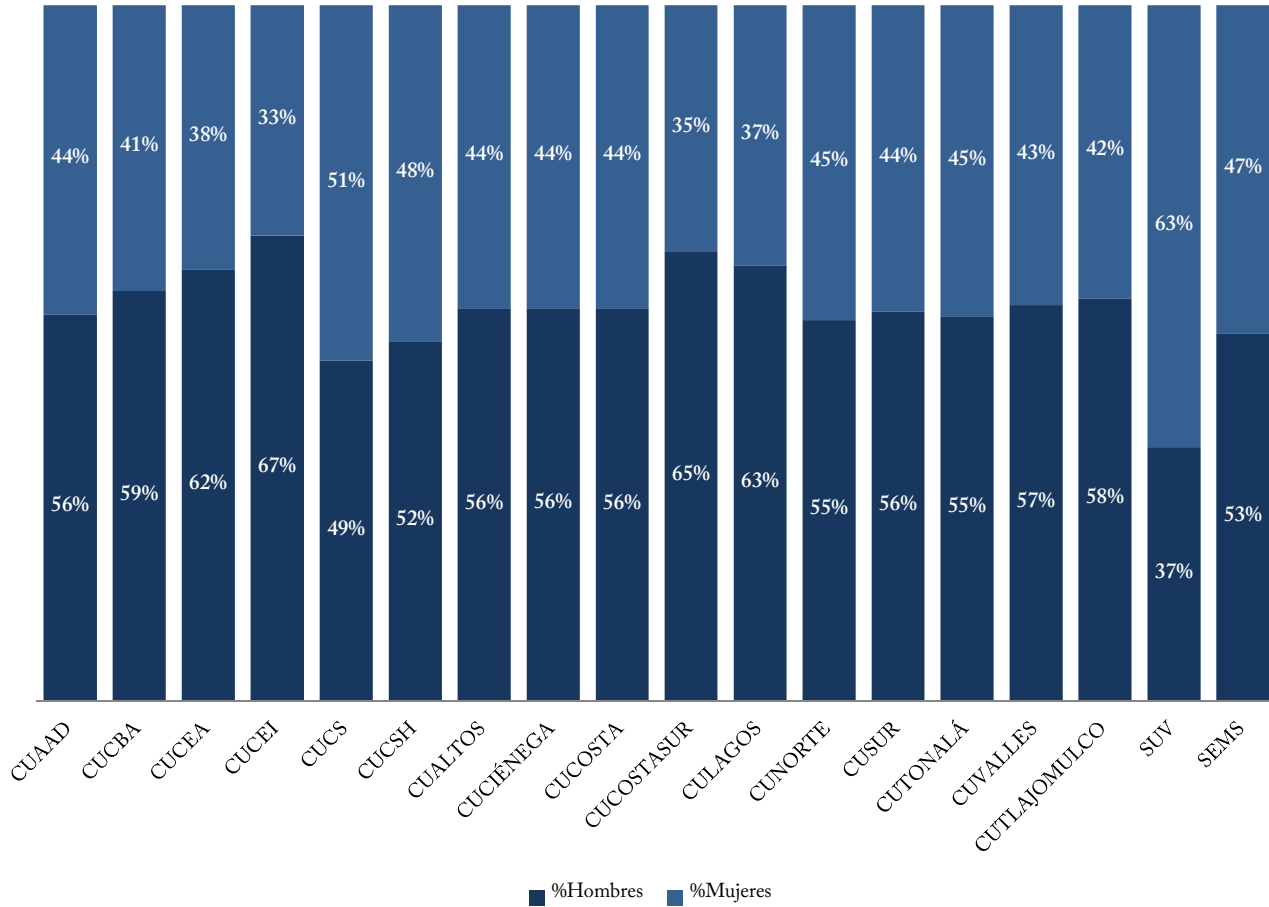
**PTC CON PERFIL DESEABLE REGISTRADO ANTE PRODEP <sup>50</sup>**



	CUAAD	CUCBA	CUCEA	CUCEI	CUCS	CUCSH	CUALTOS	CUCIÉNEGA	CUCOSTA	CUCOSTASUR	CULAGOS	CUNORTE	CUSUR	CUTONALÁ	CUVALLES	CUTLAJOMULCO	SUV
Perfil PRODEP	121	219	257	384	357	312	76	127	103	119	70	54	104	113	105	14	72

<sup>50</sup> Fuente: Coordinación General Académica y de Innovación, Coordinación de Desarrollo Académico. Corte a: 31 de diciembre de 2023. Nota: Se calcula el porcentaje de PTC con perfil PRODEP, con respecto al total de PTC con posgrado en Centros Universitarios y SUV.

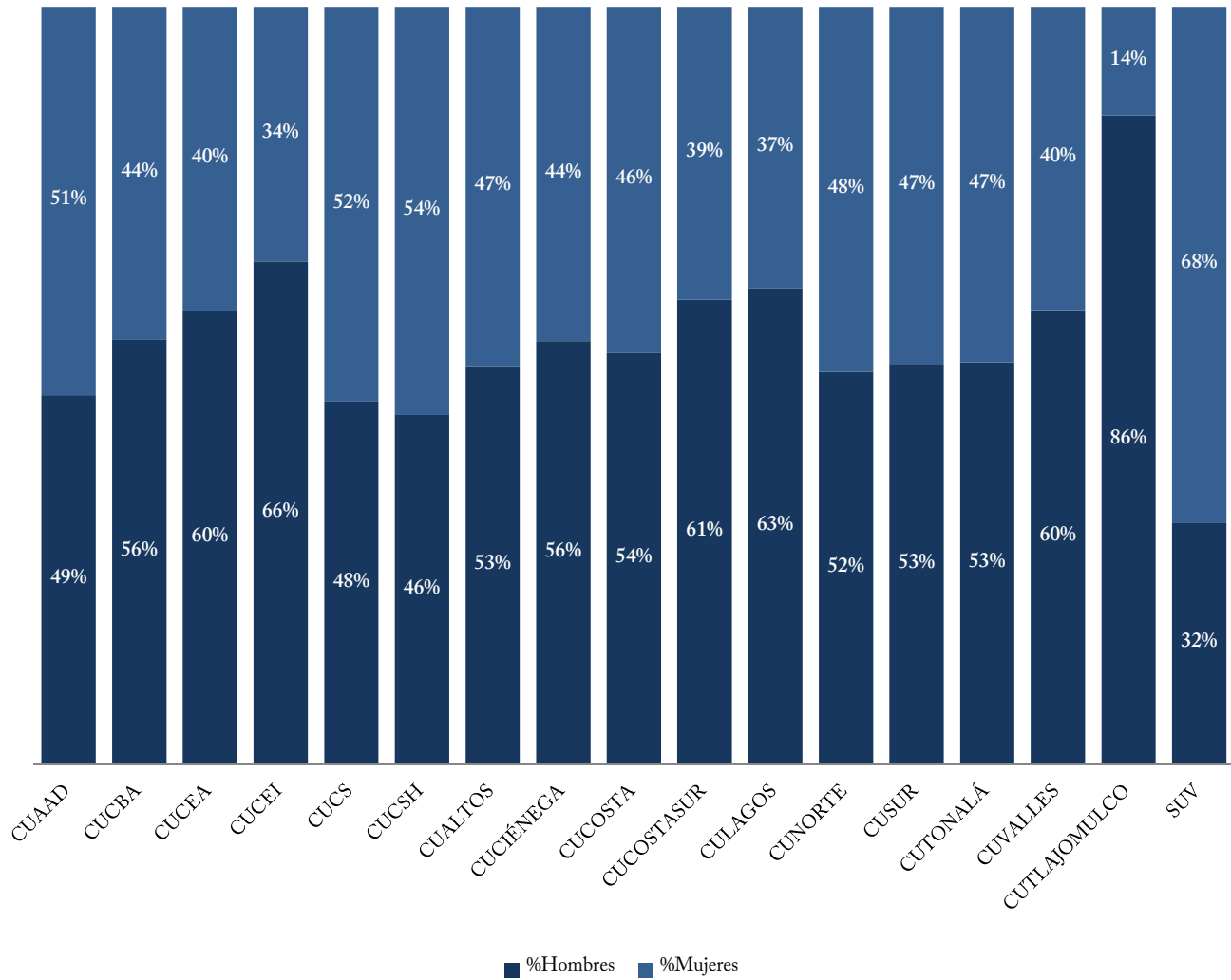
PTC POR SEXO <sup>51</sup>



	CUAAD	CUCBA	CUCEA	CUCEI	CUCS	CUCSH	CUALTOS	CUCIÉNEGA	CUCOSTA	CUCOSTASUR	CULAGOS	CUNORTE	CUSUR	CUTONALÁ	CUVALLES	CUTLAJOMULCO	SUV	SEMS	AG
Hombres	104	171	256	338	248	295	66	96	75	102	57	40	75	100	78	11	38	537	0
Mujeres	83	119	157	167	259	275	51	74	58	56	34	33	59	81	59	8	66	480	0
Número de PTC	187	290	413	505	507	570	117	170	133	158	91	73	134	181	137	19	104	1,017	0

<sup>51</sup> Fuente: Coordinación General de Recursos Humanos. Corte a: 31 de diciembre de 2023. Notas: Se considera sólo PTC con estatus de titular vigente, en licencia con goce o comisionados. Se contabilizan plazas pagables tales como interinos, titulares en licencia con goce, interinos cubriendo a titulares en licencia con goce, etc. Información correspondiente a la nómina de la segunda quincena de diciembre.

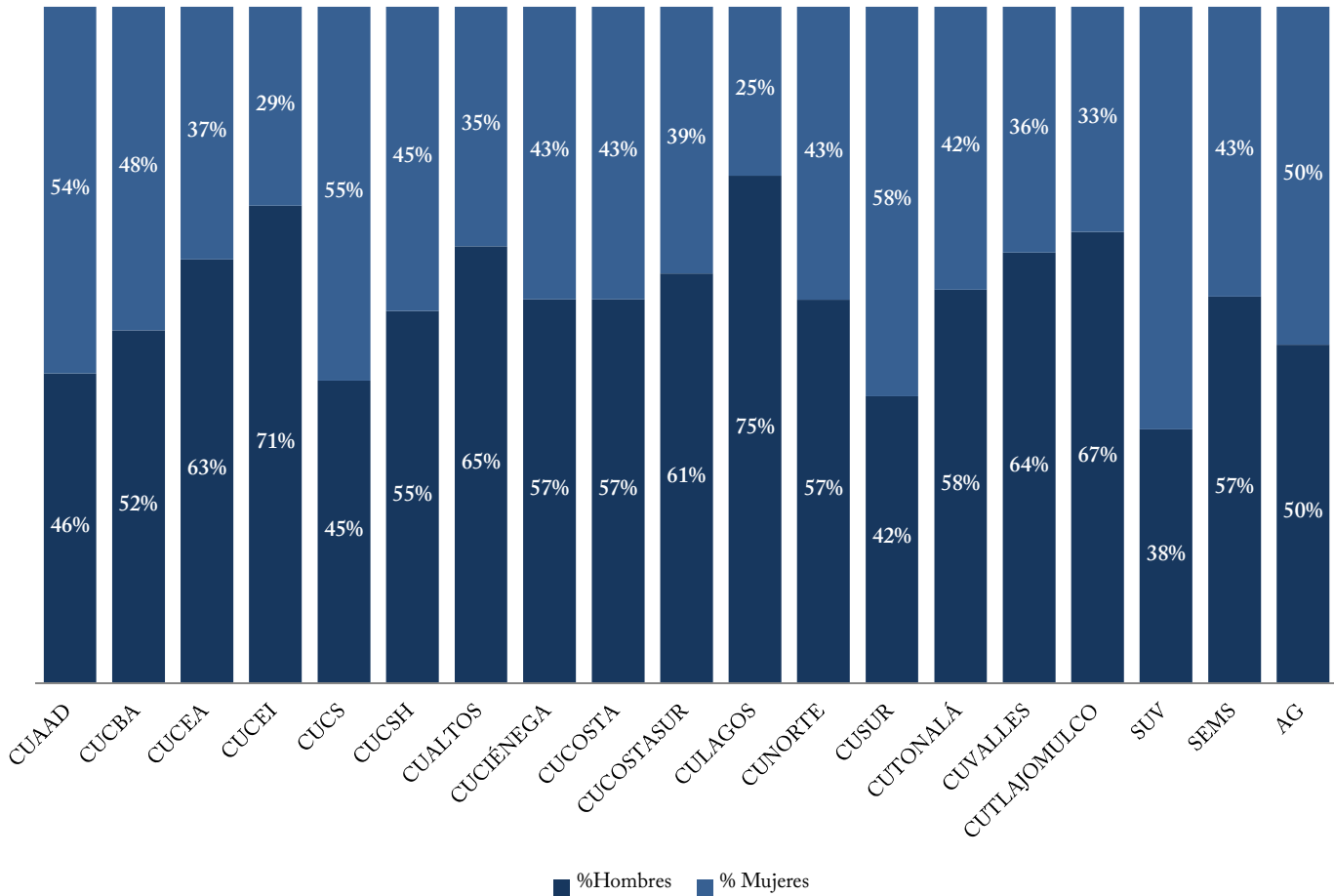
PTC CON PERFIL DESEABLE REGISTRADO ANTE PRODEP POR SEXO <sup>52</sup>



	CUAAD	CUCBA	CUCEA	CUCEI	CUCS	CUCSH	CUALTOS	CUCIÉNEGA	CUCOSTA	CUCOSTASUR	CULAGOS	CUNORTE	CUSUR	CUTONALÁ	CUVALLES	CUTLAJOMULCO	SUV
Hombres	59	123	154	255	171	144	40	71	56	73	44	28	55	60	63	12	23
Mujeres	62	96	103	129	186	168	36	56	47	46	26	26	49	53	42	2	49
Número de Perfil PRODEP	121	219	257	384	357	312	76	127	103	119	70	54	104	113	105	14	72

<sup>52</sup> Fuente: Coordinación General Académica y de Innovación, Coordinación de Desarrollo Académico. Corte a: 31 de diciembre de 2023.

PTC MIEMBROS DEL SNI/SNCA POR SEXO <sup>53</sup>

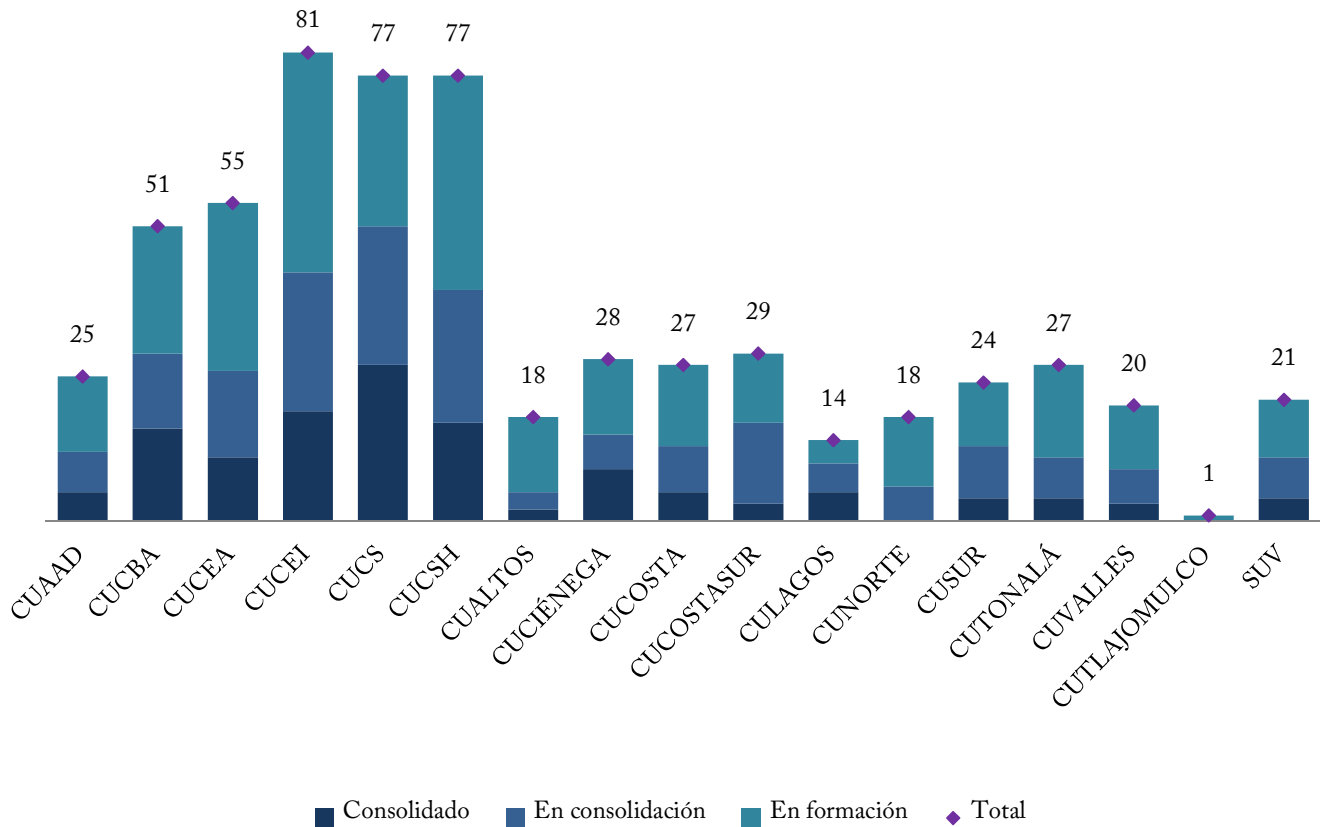


	CUAAD	CUCBA	CUCEA	CUCEI	CUCS	CUCSH	CUALTOS	CUCIÉNEGA	CUCOSTA	CUCOSTASUR	CULAGOS	CUNORTE	CUSUR	CUTONALÁ	CUVALLES	CUTLAJOMULCO	SUV	SEMS	AG
Hombres	27	85	114	240	143	126	31	42	42	43	48	17	28	57	63	12	12	4	1
Mujeres	32	78	68	100	177	103	17	32	32	28	16	13	38	41	36	6	20	3	1
Miembros del SNI/SNCA	59	163	182	340	320	229	48	74	74	71	64	30	66	98	99	18	32	7	2

<sup>53</sup> Fuente: Coordinación General de Investigación, Posgrado y Vinculación. Corte a: 31 de diciembre de 2023. Nota: La adscripción por CU se encuentra tal y como CONAHCyT la reconoce, para cambios de adscripción de CU, el investigador debe realizar un trámite de notificación, que es personal ante CONAHCyT.

31 de diciembre 2023

CUERPOS ACADÉMICOS POR GRADO DE CONSOLIDACIÓN <sup>54</sup>

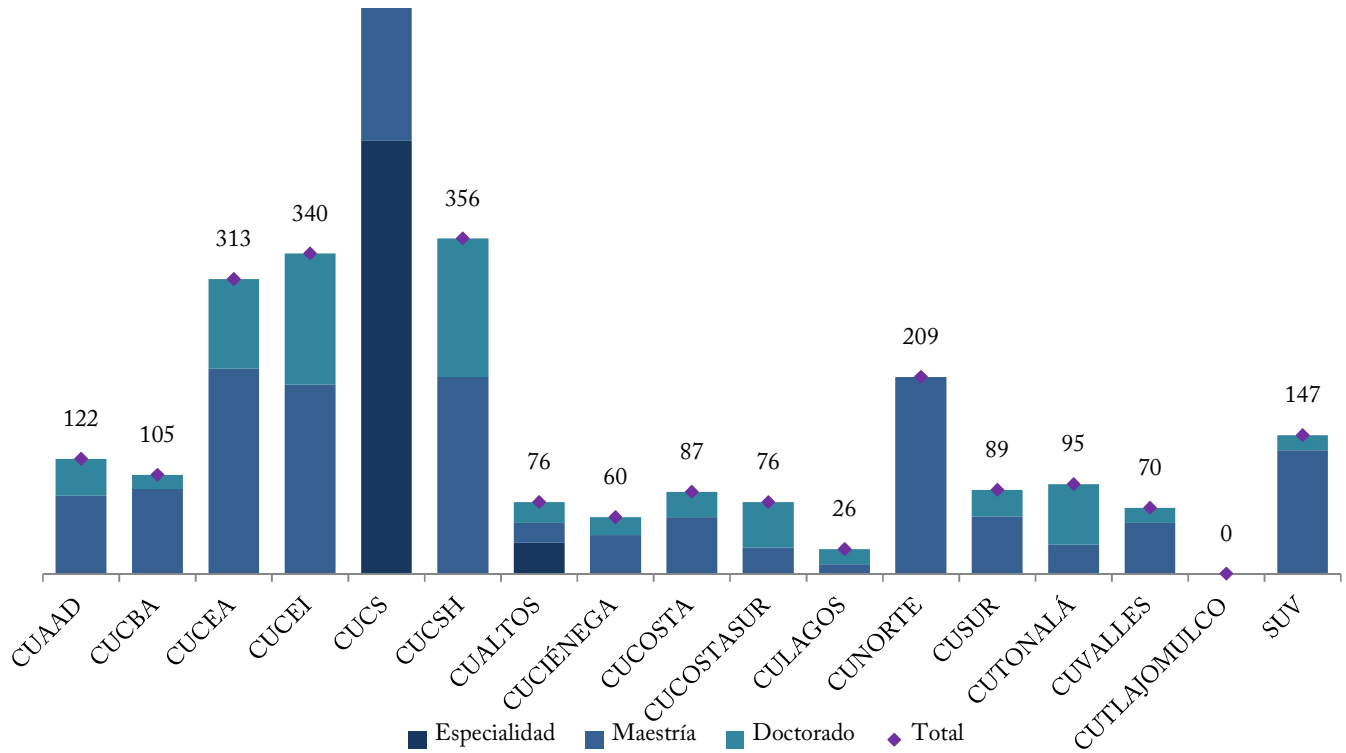


Grado	CUAAD	CUCBA	CUCEA	CUCEI	CUCS	CUCSH	CUALTOS	CUCIÉNEGA	CUCOSTA	CUCOSTASUR	CULAGOS	CUNORTE	CUSUR	CUTONALÁ	CUVALLES	CUTLAJOMULCO	SUV
Consolidado	5	16	11	19	27	17	2	9	5	3	5	0	4	4	3	0	4
En consolidación	7	13	15	24	24	23	3	6	8	14	5	6	9	7	6	0	7
En formación	13	22	29	38	26	37	13	13	14	12	4	12	11	16	11	1	10

<sup>54</sup> Fuente: Coordinación General Académica y de Innovación, Coordinación de Desarrollo Académico. Corte a: 31 de diciembre de 2023.

31 de diciembre 2023

BECARIOS DE POSGRADO VIGENTES POR EL CONAHCYT <sup>55</sup>



Por nivel educativo	CUAAD	CUCBA	CUCEA	CUCEI	CUCS	CUCSH	CUALTOS	CUCIÉNEGA	CUCOSTA	CUCOSTASUR	CULAGOS	CUNORTE	CUSUR	CUTONALÁ	CUVALLES	CUTLAJOMULCO	SUV
Especialidad	0	0	0	0	460	0	33	0	0	0	0	0	0	0	0	0	0
Maestría	83	90	218	201	241	209	21	41	60	28	10	209	61	31	54	0	131
Doctorado	39	15	95	139	302	147	22	19	27	48	16	0	28	64	16	0	16

Por sexo	CUAAD	CUCBA	CUCEA	CUCEI	CUCS	CUCSH	CUALTOS	CUCIÉNEGA	CUCOSTA	CUCOSTASUR	CULAGOS	CUNORTE	CUSUR	CUTONALÁ	CUVALLES	CUTLAJOMULCO	SUV
Hombres	62	50	151	216	435	169	31	36	43	43	20	116	39	53	49	0	70
Mujeres	60	55	162	124	568	187	45	24	44	33	6	93	50	42	21	0	77

<sup>55</sup> Fuente: Coordinación General de Investigación, Posgrado y Vinculación. Nota: Se presenta el conteo de los becarios de posgrado vigentes por el CONAHCYT con fecha de corte al 31 de diciembre de 2023. Las becas pueden cambiar de un mes a otro debido a la vigencia de las mismas que determina el CONAHCYT.

BECAS VIGENTES PARA ESTUDIO DE POSGRADO PRODEP <sup>56</sup>



CUCOSTASUR

■ Nacional
 ■ Extranjero

Sexo/Ubicación	CUCOSTASUR
<i>Hombres</i>	<i>1</i>
Nacional	1
Extranjero	0
<i>Mujeres</i>	<i>0</i>
Nacional	0
Extranjero	0

<sup>56</sup> Fuente: Coordinación General Académica y de Innovación, Coordinación de Desarrollo Académico. Corte a: 31 de diciembre de 2023.



INTERNACIONALIZACIÓN Y COOPERACIÓN, ACCIONES DE INTERNACIONALIZACIÓN <sup>57</sup>

	CUAAD	CUCBA	CUCEA	CUCEI	CUCS	CUCSH	CUALTOS	CUCIÉNEGA	CUCOSTA	CUCOSTASUR	CULAGOS	CUNORTE	CUSUR	CUTONALÁ	CUVALLES	CUTLAJOMULCO	SUV	SEMS	AG
<i>Estancias académicas semestrales de estudiantes</i>																			
Entrantes	147	26	206	99	99	217	0	3	26	8	6	10	23	13	6	0	65	0	0
Salientes	86	34	189	67	61	109	15	7	31	2	23	15	24	20	8	0	5	0	0
<i>Acciones profesionalizantes e interculturales de estudiantes</i>																			
Entrantes	0	0	5	0	0	0	0	28	0	0	0	0	3	0	0	0	4	0	1
Salientes	21	11	193	29	57	27	27	27	12	4	5	10	18	16	6	30	5	2,015	0
<i>Acciones de internacionalización del personal académico universitario</i>																			
Entrantes	0	5	0	0	2	2	0	4	0	0	0	0	0	0	0	0	0	0	5
Salientes	9	15	12	8	39	5	15	11	7	5	8	3	9	7	8	6	8	353	0
<i>Acciones de internacionalización del personal administrativo universitario</i>																			
Entrantes	0	0	0	2	0	0	0	0	0	0	0	0	0	1	0	0	2	0	4
Salientes	1	1	3	0	0	0	1	0	0	0	0	1	0	1	0	1	2	209	19

<sup>57</sup> Fuente: Coordinación General Académica y de Innovación, Coordinación de Internacionalización. Corte de: 31 de diciembre de 2023. Nota: Los números de estancias académicas semestrales de estudiantes, acciones profesionalizantes e interculturales de estudiantes y las acciones de internacionalización del personal universitario corresponden del mes de enero a diciembre de 2023. Los datos reportados corresponden a las acciones de internacionalización que gestiona directamente la Coordinación de Internacionalización.

## RECURSOS HUMANOS POR ENTIDAD UNIVERSITARIA, CATEGORÍA Y SEXO <sup>58</sup>

Entidad Universitaria	Sexo	Personal Académico	Docentes de tiempo completo	Docentes de medio tiempo	Investigadores de tiempo completo	Investigadores de medio tiempo	Técnicos de tiempo completo	Técnicos de medio tiempo	Profesores de asignatura	Personal Administrativo	Mandos medios y superiores	Sindicalizados	Confianza
CUAAD	Hombres	377	41	7	63	0	16	2	248	120	34	59	27
	Mujeres	249	22	5	61	0	3	1	157	170	48	80	42
CUCBA	Hombres	291	46	1	125	1	23	4	91	180	46	121	13
	Mujeres	211	23	0	96	0	27	0	65	130	26	84	20
CUCEA	Hombres	611	93	5	163	1	5	0	344	366	108	166	92
	Mujeres	418	44	7	113	0	10	0	244	371	98	146	127
CUCEI	Hombres	717	63	5	275	0	43	2	329	244	69	146	29
	Mujeres	395	32	4	135	1	48	5	170	276	69	177	30
CUCS	Hombres	959	82	10	166	2	57	14	628	312	119	144	49
	Mujeres	837	60	5	199	2	62	18	491	364	115	193	56
CUCSH	Hombres	552	90	13	205	2	11	0	231	222	59	137	26
	Mujeres	448	76	4	199	0	24	0	145	308	69	200	39
CUALTOS	Hombres	240	27	2	39	0	20	0	152	89	39	38	12
	Mujeres	167	19	0	32	0	27	0	89	99	30	60	9
CUCIÉNEGA	Hombres	265	21	9	75	0	12	0	148	103	37	64	2
	Mujeres	220	12	5	62	0	20	1	120	126	33	87	6
CUCOSTA	Hombres	291	15	5	60	0	9	0	202	102	36	39	27
	Mujeres	224	8	1	50	0	8	0	157	154	55	74	25
CUCOSTASUR	Hombres	236	19	6	83	0	11	0	117	99	41	51	7
	Mujeres	153	8	4	48	0	10	0	83	115	42	63	10
CULAGOS	Hombres	146	11	1	46	0	10	1	77	53	29	20	4
	Mujeres	110	5	2	29	0	18	0	56	56	33	22	1
CUNORTE	Hombres	167	11	0	29	0	6	0	121	95	46	34	15
	Mujeres	204	6	0	27	0	8	0	163	97	41	24	32
CUSUR	Hombres	306	32	0	43	1	11	0	219	94	28	51	15
	Mujeres	233	8	1	51	0	10	0	163	135	47	54	34
CUTLAJOMULCO	Hombres	62	4	0	7	0	0	0	51	33	27	2	4
	Mujeres	55	4	0	4	0	0	0	47	35	25	5	5
CUTONALÁ	Hombres	317	33	1	67	0	13	1	202	116	41	51	24
	Mujeres	240	31	0	50	0	12	1	146	137	45	52	40
CUVALLES	Hombres	165	16	0	62	0	4	0	83	97	40	28	29
	Mujeres	155	18	0	41	0	7	0	89	108	34	47	27
SUV	Hombres	142	14	0	24	0	3	0	101	87	27	24	36
	Mujeres	272	16	1	50	0	8	0	197	125	47	24	54
SEMS	Hombres	3,712	535	158	2	0	302	202	2,513	1,425	322	956	147
	Mujeres	3,447	477	108	3	0	272	220	2,367	1,588	256	1,169	163
AG	Hombres	10	0	0	0	0	8	2	0	1,062	204	351	507
	Mujeres	13	0	0	0	0	10	2	1	1,272	192	447	633
TOTAL	Hombres	9,566	1,153	223	1,534	7	564	228	5,857	4,899	1,352	2,482	1,065
	Mujeres	8,051	869	147	1,250	3	584	248	4,950	5,666	1,305	3,008	1,353

<sup>58</sup> Fuente: Coordinación General de Recursos Humanos. Corte a: 31 de diciembre de 2023. Información correspondiente a la nómina de la segunda quincena de diciembre. Notas: Unidad de medida: Personas/plazas. Se contabilizan plazas pagables tales como interinos, titulares en licencia con goce, etc. El conteo consiste en personas por función, una persona puede desempeñar más de una función siempre y cuando la suma de la carga horaria semanal no exceda 48 horas.

31 de diciembre 2023

**PUBLICACIONES COMO RESULTADO DE ACTIVIDADES DE INVESTIGACIÓN<sup>59</sup>**

	Revistas		Libro				Capítulo de libro
	Artículo en revista arbitrada	Artículo en revista sin arbitraje	Autor único o en coautoría	Coordinaciones de obra	Memorias	Antología	
<b>Red Universitaria</b>	<b>2,509</b>	<b>264</b>	<b>373</b>	<b>98</b>	<b>53</b>	<b>2</b>	<b>938</b>
Centros Universitarios	2,490	264	357	93	52	0	911
CUAAD	3	8	5	4	0	0	20
CUCBA	242	148	15	0	3	0	3
CUCEA	281	27	112	48	12	0	249
CUCEI	576	29	22	0	33	0	75
CUCS	431	20	77	0	0	0	37
CUCSH	203	10	91	0	0	0	251
CUALTOS	119	0	4	7	0	0	34
CUCIÉNEGA	93	0	9	0	0	0	49
CUCOSTA	112	18	3	14	0	0	103
CUCOSTASUR	40	0	3	0	0	0	4
CULAGOS	59	0	3	6	2	0	30
CUNORTE	32	0	2	4	2	0	5
CUSUR	46	0	1	2	0	0	1
CUTONALÁ	64	2	5	2	0	0	12
CUVALLES	127	0	0	4	0	0	38
CUTLAJOMULCO	62	2	5	2	0	0	0
SUV	15	0	0	5	0	0	20
SEMS	4	0	16	0	1	2	7

<sup>59</sup> Fuentes: Centros Universitarios, SUV y SEMS. Corte a: Diciembre de 2023. Nota: Información recibida para el Anexo Estadístico 2023.



SIGLARIO

AG	Administración General
ANUIES	Asociación Nacional de Universidades e Instituciones de Educación Superior
CA	Cuerpo Académico
CAC	Cuerpo Académico Consolidado
CAEC	Cuerpo Académico en Consolidación
CAEF	Cuerpo Académico en Formación
CIIES	Comités Interinstitucionales para la Evaluación de la Educación Superior
CONAHCYT	Consejo Nacional de Humanidades, Ciencias y Tecnologías
COPAES	Consejo para la Acreditación de la Educación Superior
COPEEMS	Consejo para la Evaluación de la Educación del Tipo Medio Superior, A.C.
CGPE	Coordinación General de Planeación y Evaluación
CU	Centro Universitario
CUAAD	Centro Universitario de Arte, Arquitectura y Diseño
CUCBA	Centro Universitario de Ciencias Biológicas y Agropecuarias
CUCEA	Centro Universitario de Ciencias Económico Administrativas
CUCEI	Centro Universitario de Ciencias Exactas e Ingenierías
CUCS	Centro Universitario de Ciencias de la Salud
CUCSH	Centro Universitario de Ciencias Sociales y Humanidades
CUALTOS	Centro Universitario de los Altos
CUCIÉNEGA	Centro Universitario de la Ciénega
CUCOSTA	Centro Universitario de la Costa
CUCOSTASUR	Centro Universitario de la Costa Sur
CULAGOS	Centro Universitario de los Lagos
CUNORTE	Centro Universitario del Norte
CUSUR	Centro Universitario del Sur
CUTONALÁ	Centro Universitario de Tonalá
CUVALLES	Centro Universitario de los Valles
Doc.	Doctorado
Esp.	Especialidad



SIGLARIO

HCGU	Honorable Consejo General Universitario
INEGI	Instituto Nacional de Estadística y Geografía
LGAC	Líneas de Generación y Aplicación del Conocimiento
Mtría.	Maestría
MultiDES	Múltiples Dependencias de Educación Superior
PE	Programa Educativo
PFC	Programa de Fomento a la Calidad
PC-SINEMS	Padrón de Calidad del Sistema Nacional de Educación Media Superior
PNP	Padrón Nacional de Posgrado
PNPC	Programa Nacional de Posgrados de Calidad
PRODEP	Programa para el Desarrollo Profesional Docente
PTC	Profesor de Tiempo Completo
SEMS	Sistema de Educación Media Superior
SEP	Secretaría de Educación Pública
SNI	Sistema Nacional de Investigadores
SNCA	Sistema Nacional de Creadores de Arte
SUV	Sistema de Universidad Virtual
TSU	Técnico Superior Universitario