



31 de diciembre 2021

NUMERALIA INSTITUCIONAL

INFORMACIÓN GENERAL

COMPOSICIÓN DE LA RED UNIVERSITARIA			
16	Centros universitarios		
	6	Temáticos	
	10	Regionales ¹	
2	Sistemas universitarios		
	1	Sistema de Universidad Virtual ²	
	1	Sistema de Educación Media Superior	
		71	Escuelas
		27	Metropolitanas ³
		44	Regionales
		97	Módulos ⁴
		3	Metropolitanos
		94	Regionales
		7	Extensiones
		-	Metropolitanas
		7	Regionales
		175	Planteles de Educación Media Superior

¹ Nota: Se incluye CUTLAJOMULCO considerado como centro universitario regional. Dictaminado por el HCGU.

² Nota: El Sistema de Universidad Virtual oferta un bachillerato en línea.

³ Nota: La Escuela Preparatoria Regional de Tonalá y la Escuela Preparatoria Regional de Tonalá Norte se consideran metropolitanas.

⁴ Nota: Se incluye el Módulo Juanacatlán considerado como plantel regional. Dictaminado por el HCGU.



31 de diciembre 2021

MATRÍCULA ⁵ CICLO 2021-2022			Hombres	Mujeres
324,340	Total de alumnos en la Universidad de Guadalajara		146,260	178,080
140,348	Alumnos en Nivel Superior		63,308	77,040
	135,347	Centros Universitarios	61,036	74,311
		85,530 Temáticos	40,031	45,499
		49,817 Regionales ⁶	21,005	28,812
	5,001	SUV	2,272	2,729
183,992	Alumnos en Nivel Medio Superior		82,952	101,040
	2,250	Centros Universitarios	755	1,495
		1,725 Temáticos	622	1,103
		525 Regionales	133	392
	181,426	SEMS	82,080	99,346
		153,454 Escuelas	69,035	84,419
		95,800 Metropolitanas	43,418	52,382
		57,654 Regionales	25,617	32,037
		27,251 Módulos	12,725	14,526
		1,982 Metropolitanos	888	1,094
		25,269 Regionales	11,837	13,432
		721 Extensiones	320	401
		721 Regionales	320	401
	316	SUV	117	199

⁵ Fuente: Cuestionarios 911 SEP-ANUIES-INEGI de inicio de cursos ciclo escolar 2021-2022. Corte a: Septiembre de 2021. Las cifras de Educación Media Superior se encuentran en proceso de oficialización por parte de la Secretaría de Educación Pública.

⁶ La matrícula de CUTLAJOMULCO es contabilizada en el total de la matrícula de los Centros universitarios regionales.



PROGRAMAS EDUCATIVOS CON MATRÍCULA ⁷		
<i>Nivel Medio Superior</i>		
31	Programas ⁸	
	2	Bachillerato General ⁹
	14	Bachillerato Tecnológico
	15	Profesional Medio ¹⁰
<i>Nivel Superior</i>		
128	Programas de pregrado ¹¹	
	6	TSU
	122	Licenciatura
218	Programas de posgrado ¹²	
	56	Especialidad
	113	Maestría
	49	Doctorado

⁷ Nota: El conteo es por programa educativo sin diferenciar los programas que se ofertan en más de una sede. Las cifras Educación Media Superior se encuentran en proceso de oficialización por parte de la Secretaría de Educación Pública.

⁸ Fuente: Cuestionarios 911 SEP-ANUIES-INEGI de inicio de cursos ciclo escolar 2021-2022. Corte a: Septiembre de 2021.

⁹ Nota: El conteo incluye el bachillerato en línea que oferta el SUV.

¹⁰ Nota: Profesional medio considera los programas existentes en el CUAAD, CUCS y CUSUR.

¹¹ Fuente: para los programas de TSU y Licenciatura se consultaron los Cuestionarios 911 SEP-ANUIES-INEGI de inicio de cursos ciclo escolar 2021-2022 Corte a: Septiembre de 2021.

¹² Fuente: Cuestionarios 911 SEP-ANUIES-INEGI de inicio de cursos ciclo escolar 2021-2022. Corte a: Septiembre de 2021.

INDICADORES BÁSICOS DE DICIEMBRE

31 de diciembre 2021

CALIDAD ACADÉMICA		
<i>Nivel Medio Superior</i>		
151	Planteles que pertenecen al PC-SINEMS (antes SNB) ¹³	
	67	Nivel I ¹⁴
	71	Nivel II
	13	Nivel III
160,831	88.5%	Matrícula en planteles que pertenecen al PC-SINEMS ¹⁵
<i>Nivel Superior</i>		
Pregrado		
139	Programas educativos de Licenciatura acreditados por organismos reconocidos por COPAES ¹⁶	
31	Programas educativos con acreditación internacional ¹⁷	
40	Programas educativos evaluados en nivel I por los CIEES (Lic. y TSU) ¹⁸	
67	Programas educativos con nivel de rendimiento académico nivel 1, nivel 2 y nivel 1 plus en el PAR de CENEVAL	
	34,548	Matrícula en PE acreditación internacional ¹⁹
119,100	95.05%	Matrícula de Licenciatura y TSU en PE de calidad ²⁰
Posgrado		
200	Programas reconocidos por el CONACyT (PE en PNPC) ²¹	
	15	De competencia internacional
	61	Consolidado
	83	En desarrollo
	41	De reciente creación
4,184	71.8%	Matrícula en PE en el PNPC (PFC y PNP) ²²

¹³ Fuente: Sistema de Educación Media Superior, Coordinación de Planeación y Evaluación. Sistema de Universidad Virtual, Coordinación de Planeación. Corte a: 31 de diciembre de 2021. Notas: Se consideran de calidad sólo los planteles evaluados en los niveles I y II que pertenecen al PC-SINEMS. A partir del 12 de abril de 2019 se presentó la última actualización de los planteles miembros del Padrón de Calidad del Sistema Nacional de Educación Media Superior (PC-SINEMS) por parte del COPEEMS, el cual fue ya disuelto. Debido a lo anterior, el PC-SINEMS se mantiene desde esa fecha sin cambio en el número de planteles acreditados o nivel de acreditación.

¹⁴ Nota: Incluye un bachillerato en línea que oferta el SUV.

¹⁵ Fuente: Cuestionarios 911 SEP-ANUIES-INEGI de inicio de ciclo escolar 2021-2022. Corte a: 31 de diciembre de 2021. Nota: Se incluyen los 316 alumnos del Bachillerato en línea que oferta el SUV. Las cifras Educación Media Superior se encuentran en proceso de oficialización por parte de la Secretaría de Educación Pública.

¹⁶ Fuente: Coordinación General Académica y de Innovación, Coordinación de Desarrollo Académico. Corte a: 31 de diciembre de 2021. Nota: El conteo incluye 1 PE TSU y 1 de nivelación.

¹⁷ Ídem. Notas: El programa educativo de Abogado se acreditó en 10 centros universitarios, el de Medicina Veterinaria y Zootecnia en 3 centros universitarios y la Licenciatura en Turismo en 4 centros universitarios. El conteo incluye 2 TSU y una Nivelación.

¹⁸ Ídem. Nota: El conteo incluye 5 PE de TSU y 1 Nivelación.

¹⁹ Ídem. Corte a: 31 de diciembre de 2021.

²⁰ Ídem. Corte a: 31 de diciembre de 2021. Nota: Se considera como un programa de calidad cuando tiene acreditación nacional o internacional o tiene evaluación nivel 1 de CIEES, así como a los programas con nivel de rendimiento académico nivel 1, nivel 2 y nivel 1 plus en el Padrón de Alto Rendimiento (PAR) de CENEVAL; el porcentaje se calcula respecto a la matrícula en programas evaluables.

La matrícula de calidad de la Nivelación de la Licenciatura en Enfermería de CUCS, CUSUR y CUVALLES se incluye en la matrícula de la Licenciatura en Enfermería de los mismos Centros Universitarios. Asimismo, la matrícula de calidad de la Nivelación de la Licenciatura en Trabajo social de CUCSH se incluye en la matrícula de la Licenciatura de Trabajo Social del mismo Centro Universitario.

²¹ Fuente: Coordinación General de Investigación, Posgrado y Vinculación. Corte a: 31 de diciembre de 2021.

²² Fuente: Cuestionarios 911 SEP-ANUIES-INEGI de inicio de ciclo escolar 2021-2022.



INVESTIGACIÓN				Hombres	Mujeres
2,797	Total de investigadores ²³			1,540	1,257
4	Miembros del SNCA ²⁴			3	1
	4	Nivel II		3	1
1,500	63.2%	Miembros del SNI ²⁵		883	617
		398	Candidatos	205	193
		876	Nivel I	527	349
		166	Nivel II	106	60
		56	Nivel III	41	15
		4	Excelencia (Emérito)	4	0
2,672	72.4%	PTC con perfil deseable registrados en el PRODEP ²⁶		1,486	1,186
593	Cuerpos Académicos registrados en el PRODEP ²⁷				
	123	20.7%	Cuerpos Académicos Consolidados		
	170	28.7%	Cuerpos Académicos en Consolidación		
	300	50.6%	Cuerpos Académicos en Formación		
1,227	LGAC registradas en PRODEP ²⁸				
	291	De Cuerpos Académicos Consolidados			
	357	De Cuerpos Académicos en Consolidación			
	579	De Cuerpos Académicos en Formación			

²³ Fuente: Coordinación General de Recursos Humanos. Corte a: 31 de diciembre de 2021. Información correspondiente a la nómina de la segunda quincena de diciembre.

²⁴ Fuente: Coordinación General de Investigación, Posgrado y Vinculación. Corte a: 31 de diciembre de 2021.

²⁵ Ídem. Corte a: 31 de diciembre de 2021. Nota: Se toman en cuenta únicamente PTC que son miembros del SNI cuya carta de reconocimiento está con la Universidad de Guadalajara. Se calcula el porcentaje de PTC adscritos al SNI, con respecto al total de PTC con doctorado en centros universitarios, SUV y AG.

²⁶ Fuente: Coordinación General Académica y de Innovación, Coordinación de Desarrollo Académico. Corte a: 31 de diciembre de 2021. Nota: Se calcula el porcentaje de PTC con perfil PRODEP, con respecto al total de PTC con posgrado en centros universitarios, SUV y AG.

²⁷ Ídem. Corte a: 31 de diciembre de 2021.

²⁸ Ídem. Corte a: 31 de diciembre de 2021.

INTERNACIONALIZACIÓN Y COOPERACIÓN ²⁹			
<i>Convenios, asociaciones y redes</i>		<i>Nacionales</i>	<i>Internacionales</i>
986	Convenios con otras universidades	301	685
	Generales	219	374
	Específicos	82	311
92	Asociaciones y redes de colaboración en que participa la UdeG	32	60
	Asociaciones	16	21
	Redes de colaboración	16	39
<i>Acciones de movilidad</i>		<i>Nacional</i>	<i>Internacional</i>
935	Estudiantes que han participado en acciones de movilidad pertenecientes a instituciones externas (entrantes) ³⁰	71	864
	290 Hombres	21	269
	645 Mujeres	50	595
86	Estudiantes de la UdeG que han participado en acciones de movilidad en instituciones externas (salientes)	2	84
	27 Hombres	1	26
	59 Mujeres	1	58
41	Personal académico que ha participado en acciones de movilidad pertenecientes a instituciones externas (entrantes) ³¹	1	40
	16 Hombres	1	15
	25 Mujeres	0	25
588	Personal académico de la UdeG que ha participado en acciones de movilidad en instituciones externas (salientes)	242	346
	260 Hombres	116	144
	328 Mujeres	126	202
0	Personal administrativo que ha participado en acciones de movilidad pertenecientes a instituciones externas (entrantes)	0	0
	0 Hombres	0	0
	0 Mujeres	0	0
340	Personal administrativo de la UdeG que ha participado en acciones de movilidad en instituciones externas (salientes)	330	10
	152 Hombres	150	2
	188 Mujeres	180	8

²⁹ Fuente: Coordinación de Internacionalización. Corte a: 31 de diciembre de 2021.

³⁰ Nota: Los números de estudiantes entrantes y salientes corresponden al mes de diciembre.

³¹ Nota: Los números de personal académico y personal administrativo, entrantes y salientes, corresponden al mes de diciembre.

31 de diciembre 2021

UNIVERSITARIOS BENEFICIADOS CON BECAS Y APOYOS			
Total	Hombres	Mujeres	Becas y apoyos externos
3,513	1,649	1,864	Alumnos de posgrado becados por el CONACyT ³²
	156	225	Especialidad
	912	1047	Maestría
	581	592	Doctorado
4	2	2	Becas vigentes para estudio de posgrado PRODEP ³³
	2	2	Becas a programas nacionales
	0	0	Becas a programas extranjeros

RECURSOS HUMANOS ³⁴			
Total	Hombres	Mujeres	
29,193	15,250	13,943	Total en la Red Universitaria
18,630	10,267	8,363	Total del personal académico
2,278	1,310	968	Docentes de tiempo completo
456	280	176	Docentes de medio tiempo
2,790	1,535	1,255	Investigadores de tiempo completo
7	5	2	Investigadores de medio tiempo
1,203	591	612	Técnicos de tiempo completo
450	221	229	Técnicos de medio tiempo
11,446	6,325	5,121	Profesores de asignatura
10,563	4,983	5,580	Total del personal administrativo
2,453	1,292	1,161	Mandos medios y superiores
5,665	2,609	3,056	Sindicalizados
2,445	1,082	1,363	Confianza

³² Fuente: Coordinación General de Investigación, Posgrado y Vinculación. Corte a: 31 de diciembre de 2021.

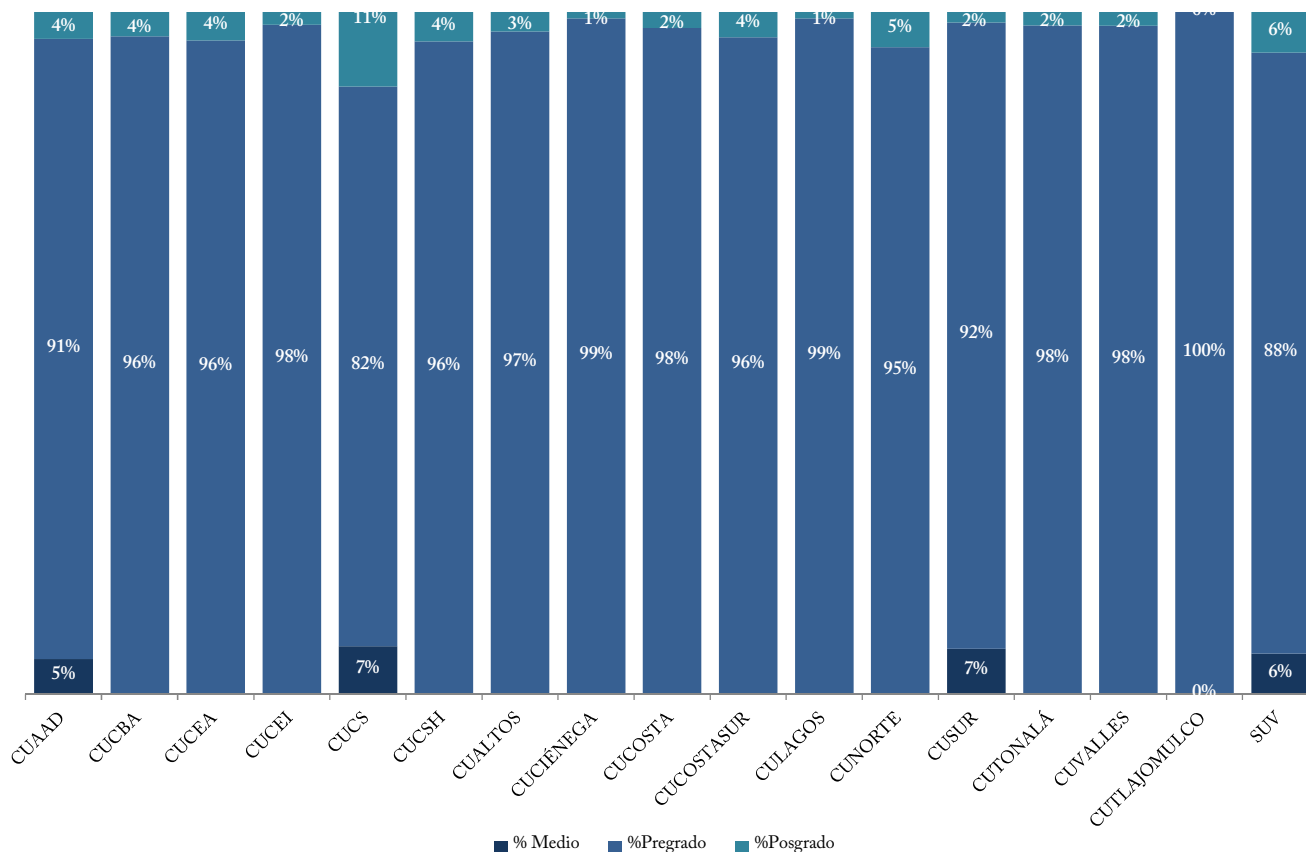
³³ Fuente: Coordinación General Académica y de Innovación, Coordinación de Desarrollo Académico. Corte a: 31 de diciembre de 2021.

³⁴ Fuente: Coordinación General de Recursos Humanos. Corte a: 31 de diciembre de 2021. Información correspondiente a la nómina de la segunda quincena de diciembre. Nota: Unidad de medida: Personas/plazas. Se contabilizan plazas pagables tales como interinos, titulares en licencia con goce, etc. El conteo consiste en personas por función, una persona puede desempeñar más de una función siempre y cuando la suma de la carga horaria semanal no exceda 48 horas.

PRINCIPALES INDICADORES POR ENTIDAD UNIVERSITARIA

31 de diciembre 2021

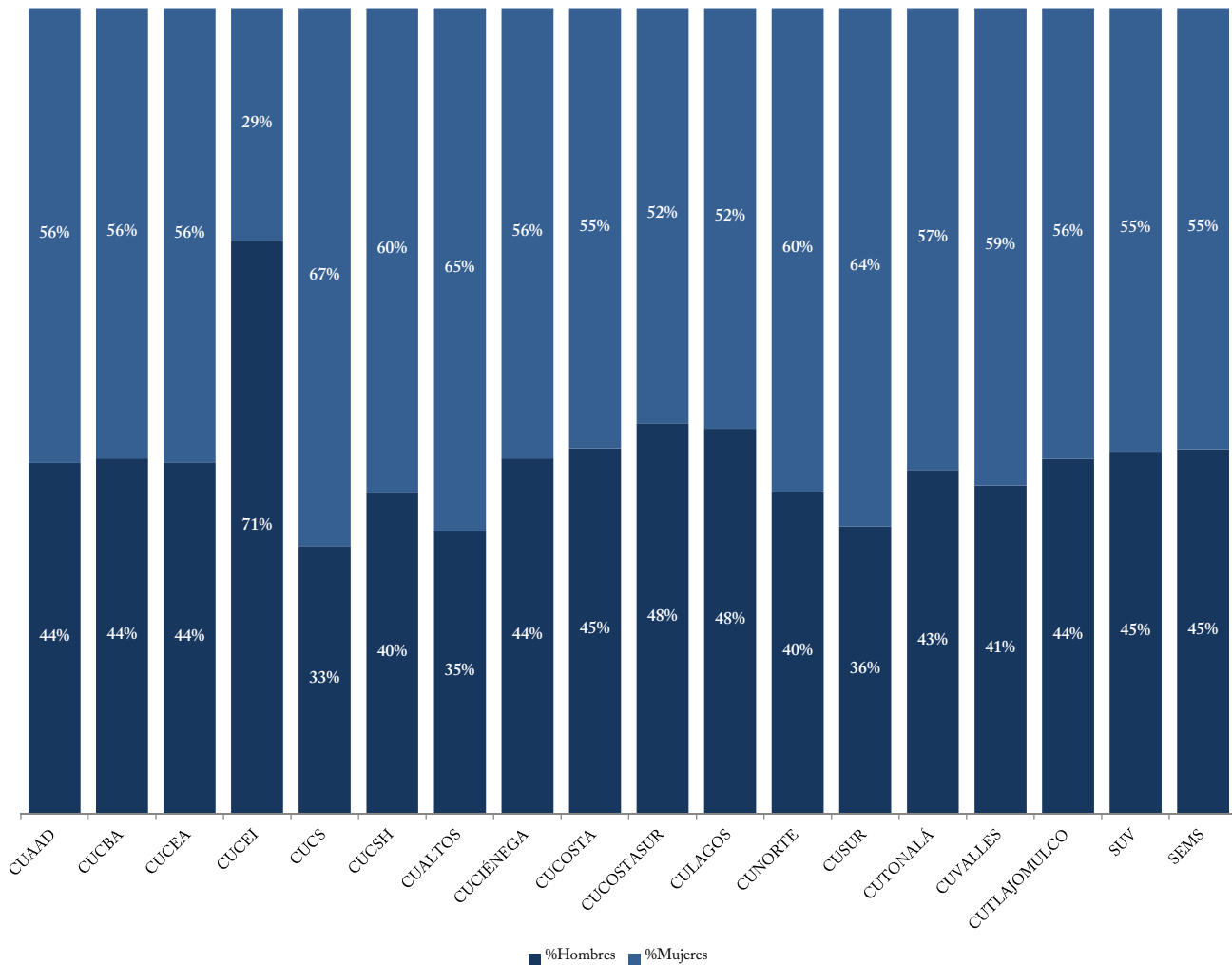
MATRÍCULA POR NIVEL EDUCATIVO³⁵



Nivel	CUAAD	CUCBA	CUCEA	CUCEI	CUCS	CUCSH	CUALTOS	CUCIÉNEGA	CUCOSTA	CUCOSTASUR	CULAGOS	CUNORTE	CUSUR	CUTONALÁ	CUVALLES	CUTLAJOMULCO	SUV
Matrícula	8,190	6,698	22,530	18,112	18,457	13,268	4,192	6,069	7,310	4,331	3,195	3,716	7,869	8,198	4,395	1,067	5,317
Medio	423	-	-	-	1,302	-	-	-	-	-	-	-	525	-	-	-	316
Pregrado	7,447	6,459	21,594	17,777	15,143	12,695	4,073	6,013	7,139	4,172	3,165	3,524	7,223	8,037	4,306	1,067	4,684
TSU	-	-	0	0	1,544	-	-	-	-	181	-	-	0	-	-	-	-
Lic.	7,447	6,459	21,594	17,777	13,599	12,695	4,073	6,013	7,139	3,991	3,165	3,524	7,223	8,037	4,306	1,067	4,684
Posgrado	320	239	936	335	2,012	573	119	56	171	159	30	192	121	161	89	-	317
Esp.	-	7	-	0	1,510	-	65	-	-	-	-	-	18	-	-	-	-
Mtría.	251	153	761	218	220	374	26	37	91	139	11	192	72	64	73	-	288
Doc.	69	79	175	117	282	199	28	19	80	20	19	-	31	97	16	-	29

³⁵ Fuente: Cuestionarios 911 SEP-ANUIES-INEGI de inicio de cursos ciclo escolar 2021-2022. Corte a: Septiembre de 2021. Notas: El conteo no incluyen a los 181,426 alumnos de nivel medio en el SEMS. Las cifras Educación Media Superior se encuentran en proceso de oficialización por parte de la Secretaría de Educación Pública.

MATRÍCULA POR SEXO ³⁶

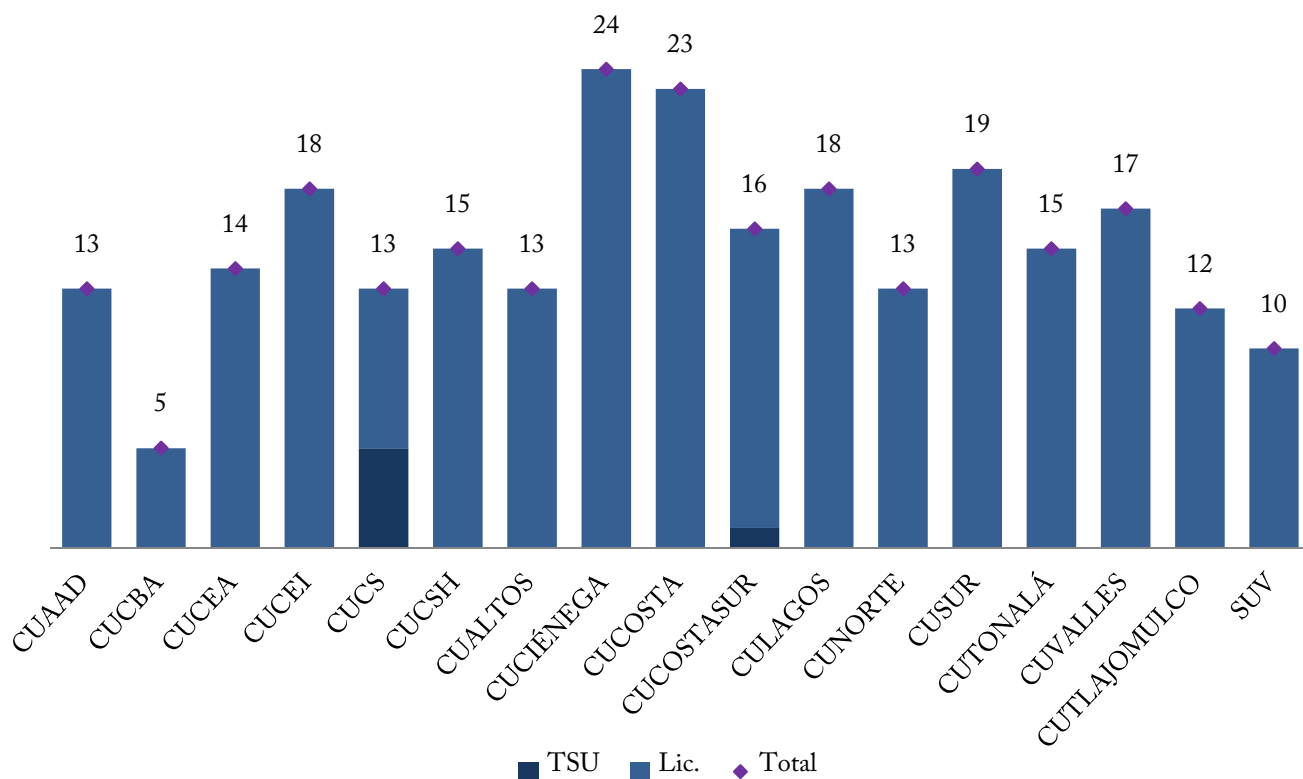


Nivel/Sexo	CUAAD	CUCBA	CUCEA	CUCEI	CUCS	CUCSH	CUALTOS	CUCIENEGA	CUCOSTA	CUCOSTASUR	CULAGOS	CUNORTE	CUSUR	CUTONALÁ	CUVALLES	CUTLAJOMULCO	SUV	SEMS
Medio	423	-	-	-	1,302	-	-	-	-	-	-	-	525	-	-	-	316	181,426
Hombre	282	-	-	-	340	-	-	-	-	-	-	-	133	-	-	-	117	82,080
Mujer	141	-	-	-	962	-	-	-	-	-	-	-	392	-	-	-	199	99,346
Superior	7,767	6,698	22,530	18,112	17,155	13,268	4,192	6,069	7,310	4,331	3,195	3,716	7,344	8,198	4,395	1,067	5,001	-
Hombre	3,286	2,956	9,827	12,878	5,796	5,288	1,470	2,677	3,315	2,099	1,527	1,484	2,672	3,500	1,791	470	2,272	-
Mujer	4,481	3,742	12,703	5,234	11,359	7,980	2,722	3,392	3,995	2,232	1,668	2,232	4,672	4,698	2,604	597	2,729	-

³⁶ Fuente: Cuestionarios 911 SEP-ANUIES-INEGI de inicio de cursos ciclo escolar 2021-2022. Corte a: Septiembre de 2021. Las cifras Educación Media Superior se encuentran en proceso de oficialización por parte de la Secretaría de Educación Pública.

31 de diciembre 2021

PROGRAMAS DE TSU Y LICENCIATURA QUE CUENTAN CON REGISTRO DE
MATRÍCULA³⁷

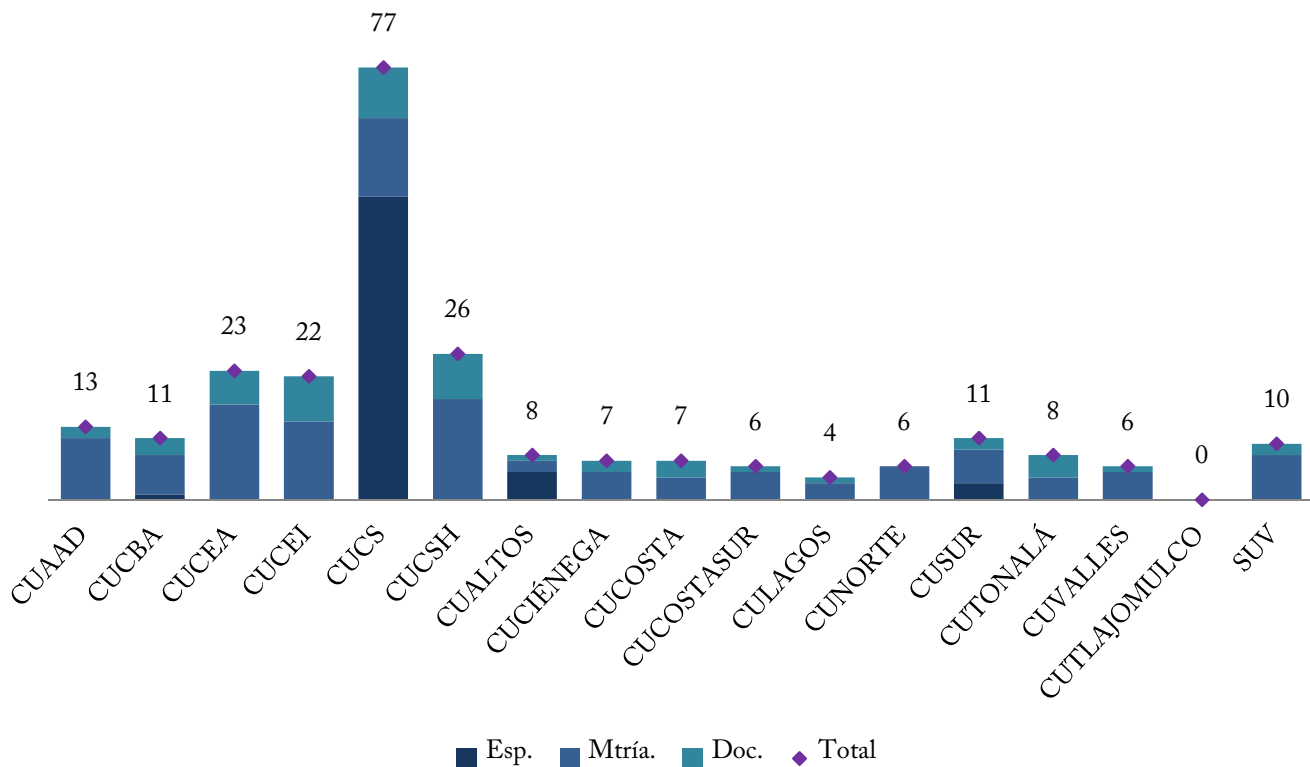


Nivel	CUAAD	CUCBA	CUCEA	CUCEI	CUCS	CUCSH	CUALTOS	CUCIÉNEGA	CUCOSTA	CUCOSTASUR	CULAGOS	CUNORTE	CUSUR	CUTONALÁ	CUVALLES	CUTLAJOMULCO	SUV
TSU	-	-	-	-	5	-	-	-	-	1	-	-	-	-	-	-	-
Lic.	13	5	14	18	8	15	13	24	23	15	18	13	19	15	17	12	10

³⁷ Fuente: Cuestionarios 911 SEP-ANUIES-INEGI de inicio de cursos ciclo escolar 2021-2022. Corte a: Septiembre de 2021. Notas: No todos los programas educativos que cuentan con dictamen vigente son ofertados, el conteo está realizado por sedes. En esta oferta no está incluida la de Profesional Medio. En este conteo no están incluidos los programas de Nivelación.

31 de diciembre 2021

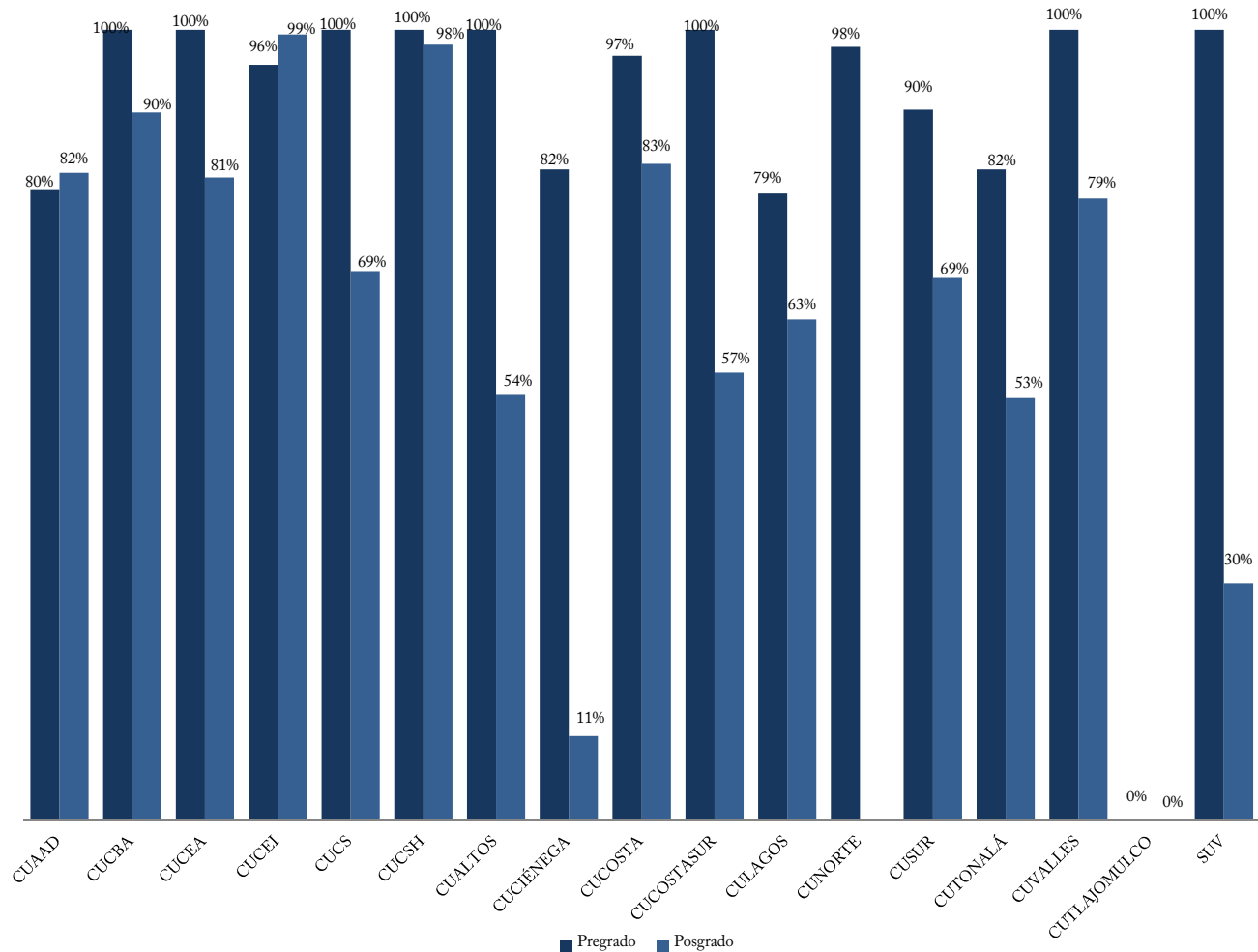
PROGRAMAS DE POSGRADO QUE CUENTAN CON REGISTRO DE MATRÍCULA³⁸



Nivel	CUAAD	CUCBA	CUCEA	CUCEI	CUCS	CUCSH	CUALTOS	CUCIÉNEGA	CUCOSTA	CUCOSTASUR	CULAGOS	CUNORTE	CUSUR	CUTONALÁ	CUVALLES	CUTLAJOMULCO	SUV
Esp.	-	1	-	-	54	-	5	-	-	-	-	-	3	-	-	-	-
Mtría.	11	7	17	14	14	18	2	5	4	5	3	6	6	4	5	-	8
Doc.	2	3	6	8	9	8	1	2	3	1	1	0	2	4	1	-	2

³⁸ Fuente: Cuestionarios 911 SEP-ANUIES-INEGI de inicio de cursos ciclo escolar 2021-2022. Corte a: Septiembre de 2021. Nota: No todos los programas educativos que cuentan con dictamen vigente son ofertados, por lo que la suma de programas con registro de matrícula no coincide con el total de programas con dictamen vigente.

PORCENTAJE DE MATRÍCULA EN PROGRAMAS DE CALIDAD



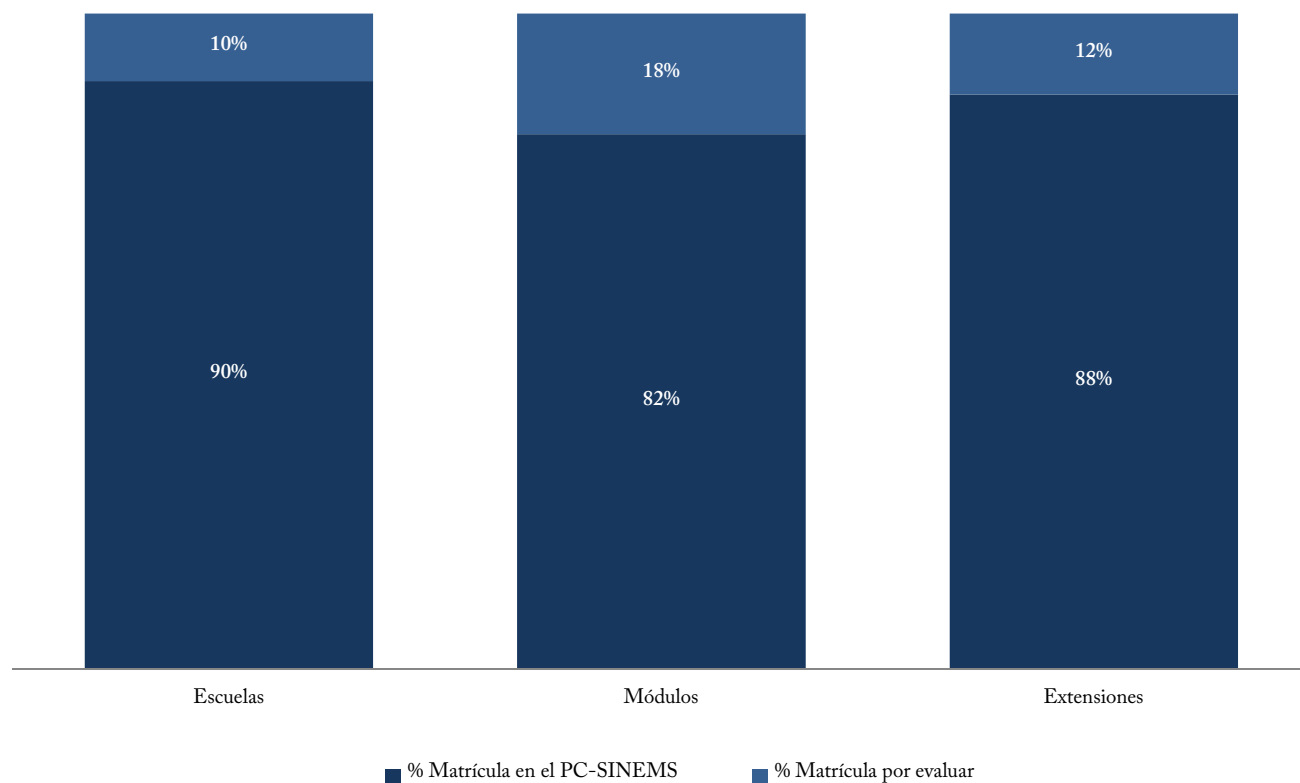
	CUAAD	CUCBA	CUCEA	CUCEI	CUCS	CUCSH	CUALTOS	CUCIÉNEGA	CUCOSTA	CUCOSTASUR	CULAGOS	CUNORTE	CUSUR	CUTONALÁ	CUVALLES	CUTLAJOMULCO	SUV
Pregrado ³⁹	79.7%	100.0%	100.0%	95.5%	100.0%	100.0%	100.0%	82.3%	96.7%	100.0%	79.3%	97.8%	89.9%	82.3%	100.0%	-	100.0%
Posgrado ⁴⁰	81.9%	89.5%	81.3%	99.4%	69.4%	98.1%	53.8%	10.7%	83.0%	56.6%	63.3%	0.0%	68.6%	53.4%	78.7%	-	30.0%

³⁹ Fuentes: Calidad, Coordinación General Académica y de Innovación, Coordinación de Desarrollo Académico. Matrícula, Cuestionarios 911 SEP-ANUIES-INEGI de inicio de curso ciclo escolar 2021-2022. Corte a: 31 de diciembre de 2021. Nota: Se considera como un programa de calidad cuando tiene acreditación nacional, acreditación internacional o tiene evaluación nivel 1 de CIEES, así como a los programas con nivel de rendimiento académico nivel 1, nivel 2 y nivel 1 plus en el Padrón de Alto Rendimiento (PAR) de CENEVAL. Notas: el porcentaje se calcula respecto a la matrícula en programas evaluables. Se acumula la matrícula de las Licenciatura en Desarrollo Educativo y la Licenciatura en Educación del SUV.

La matrícula de calidad de la Nivelación de la Licenciatura en Enfermería de CUCS y CUSUR se incluye en la matrícula de la Licenciatura en Enfermería de los mismos Centros Universitarios. Asimismo, la matrícula de calidad de la Nivelación de la Licenciatura en Trabajo social de CUCSH y CUVALLES se incluye en la matrícula de la Licenciatura de Trabajo Social de los mismos Centros Universitarios.

⁴⁰ Fuente: Calidad, Coordinación General de Investigación, Posgrado y Vinculación. Matrícula, Cuestionarios 911 SEP-ANUIES-INEGI de inicio de cursos ciclo escolar 2021-2022. Corte a: 31 de diciembre de 2021. Notas: Se considera un programa de calidad cuando pertenece al PNPC. El porcentaje se calcula respecto a la matrícula total de posgrado.

MATRÍCULA EN PLANTELES QUE PERTENECEN AL PC-SINEMS (antes SNB) ⁴¹



	Nivel I ⁴²	Nivel II	Nivel III	Matrícula en el PC-SINEMS	Matrícula en Educación Media Superior ⁴³
Escuelas	71,399	44,847	21,723	137,969	153,770
Módulos	7,650	13,414	1,166	22,230	27,251
Extensiones	252	241	139	632	721
UdeG	79,301	58,502	23,028	160,831	181,742

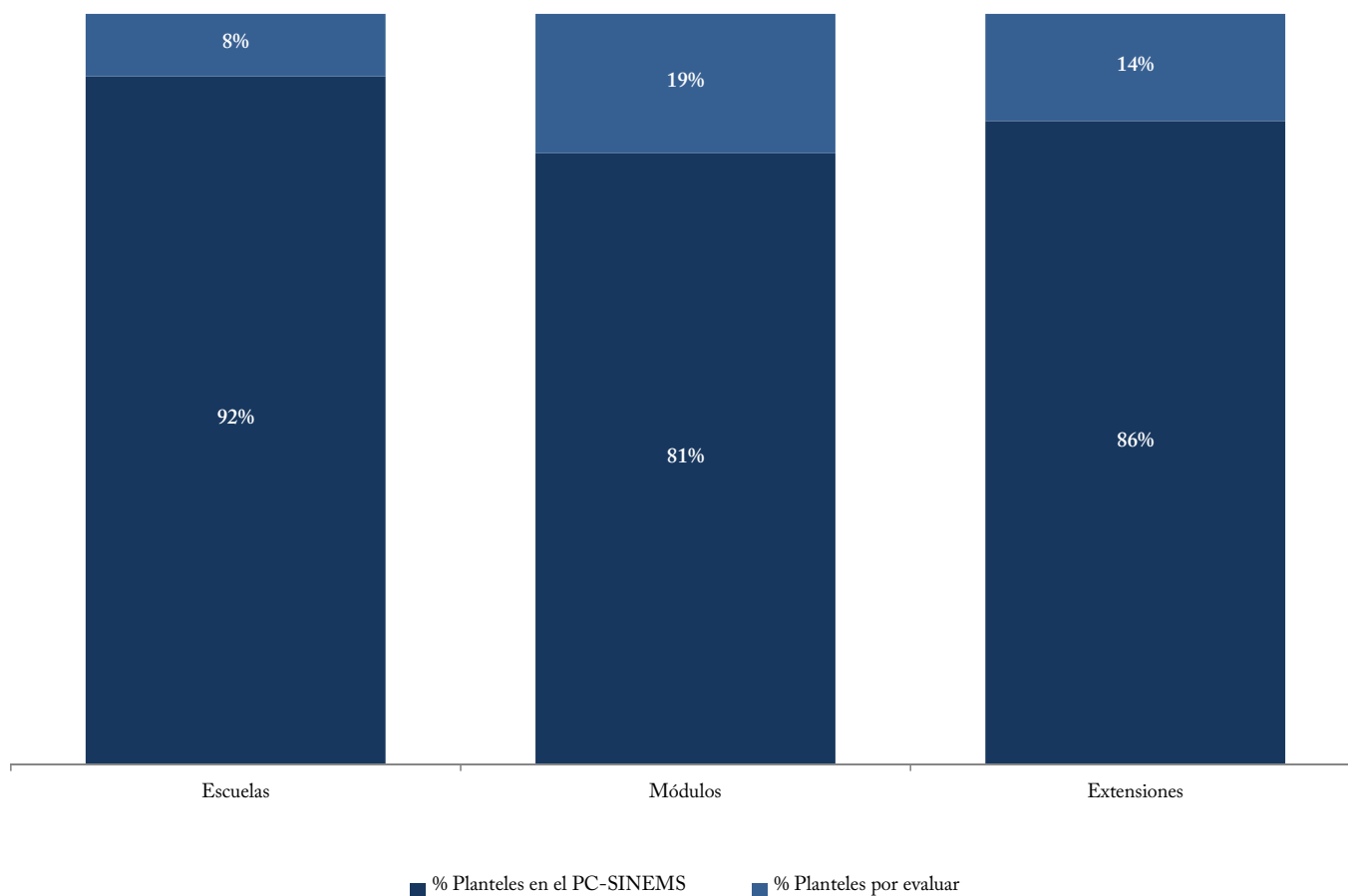
⁴¹ Fuente: Calidad, Sistema de Educación Media Superior, Coordinación de Planeación y Evaluación . Matrícula, Cuestionarios 911 SEP-ANUIES-INEGI de inicio de cursos ciclo escolar 2021-2022. Corte a: Septiembre de 2021. Nota: A partir del 12 de abril de 2019 se presentó la última actualización de los planteles miembros del Padrón de Calidad del Sistema Nacional de Educación Media Superior (PC-SINEMS) por parte del COPEEMS, el cual fue ya disuelto. Debido a lo anterior, el PC-SINEMS se mantiene desde esa fecha sin cambio en el número de planteles acreditados o nivel de acreditación.

⁴² Notas: Se incluyen los 316 alumnos del Bachillerato en línea que oferta el SUV, perteneciente al Sistema de Universidad Virtual considerado como escuela. Este Bachillerato se convirtió en el primero de su tipo en el país en ser evaluado y en formar parte del PC-SINEMS.

⁴³ Fuente: Cuestionarios 911 SEP-ANUIES-INEGI de inicio de cursos ciclo escolar 2021-2022. Corte a: Septiembre de 2021. Notas: Los 316 alumnos del bachillerato en el SUV se consideran como en escuela. Las cifras de Educación Media Superior se encuentran en proceso de oficialización por parte de la Secretaría de Educación Pública.

31 de diciembre 2021

PLANTELES QUE PERTENECEN AL PC-SINEMS antes (SNB) ⁴⁴



	Nivel I ⁴⁵	Nivel II	Nivel III	Total de Planteles en el PC-SINEMS	Total de Planteles de Educación Media Superior ⁴⁶
Escuelas	36	23	7	66	72
Módulos	29	45	5	79	97
Extensiones	2	3	1	6	7
UdeG	67	71	13	151	176

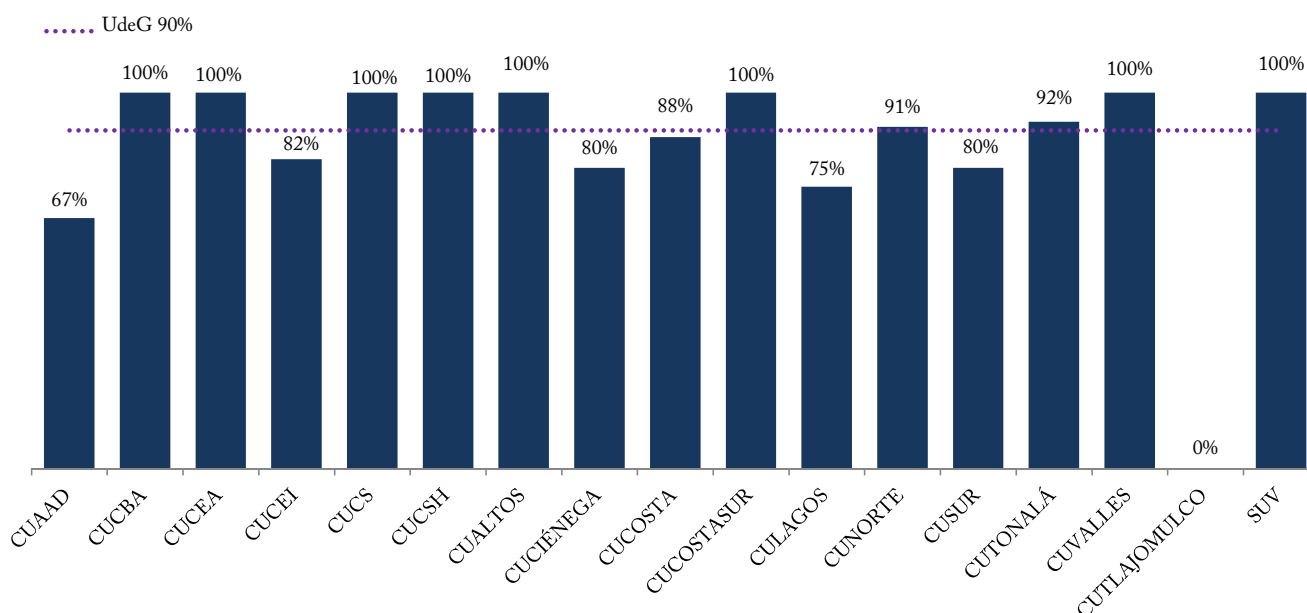
⁴⁴ Fuente: Sistema de Educación Media Superior, Coordinación de Planeación y Evaluación. Sistema de Universidad Virtual, Coordinación de Planeación. Corte a: 31 de diciembre de 2021. Nota: A partir del 12 de abril de 2019 se presentó la última actualización de los planteles miembros del Padrón de Calidad del Sistema Nacional de Educación Media Superior (PC-SINEMS) por parte del COPEEMS, el cual fue ya disuelto. Debido a lo anterior, el PC-SINEMS se mantiene desde esa fecha sin cambio en el número de planteles acreditados o nivel de acreditación. Las cifras de Educación Media Superior se encuentran en proceso de oficialización por parte de la Secretaría de Educación Pública.

⁴⁵ Notas: Se incluye un Bachillerato en línea, perteneciente al Sistema de Universidad Virtual considerado como una escuela. Este Bachillerato, se convirtió en el primero de su tipo en el país en ser evaluado y en formar parte del PC-SINEMS.

⁴⁶ Fuente: Sistema de Educación Media Superior, Coordinación de Planeación y Evaluación. Sistema de Universidad Virtual, Coordinación de Planeación. Corte a: 31 de diciembre de 2021. Nota: El bachillerato en el SUV se considera como una escuela.

31 de diciembre 2021

PE DE TSU Y LICENCIATURA EVALUADOS EN NIVEL 1 POR LOS CIEES⁴⁷, ACREDITADOS POR COPAES⁴⁸, CON ACREDITACIÓN INTERNACIONAL⁴⁹ Y EN EL PAR DE CENEVAL⁵⁰



	CUAAD	CUCBA	CUCEA	CUCEI	CUCS	CUCSH	CUALTOS	CUCIÉNEGA	CUCOSTA	CUCOSTASUR	CULAGOS	CUNORTE	CUSUR	CUTONALÁ	CUVALLES	CUTLAJOMULCO	SUV
Nivel 1 CIEES	1	0	0	0	7	1	0	1	1	3	4	5	1	11	2	-	3
Acreditados	7	4	11	14	5	13	13	11	14	11	5	5	10	1	10	-	5
Internacional	0	1	1	1	9	1	2	1	2	2	1	1	2	1	2	-	4
PAR CENEVAL	1	3	10	9	5	5	10	1	6	2	0	0	8	3	4	-	0
PE de Calidad ⁵¹	8	5	11	14	12	14	13	12	15	14	9	10	12	12	13	-	7

⁴⁷ Fuente: Coordinación General Académica y de Innovación, Coordinación de Desarrollo Académico. Notas: La distribución incluye el TSU en Prótesis Dental, TSU en Radiología e Imagen, TSU en Emergencias, Seguridad Laboral y Rescates, TSU en Terapia Física, TSU en Terapia Respiratoria. La Nivelación a la Licenciatura en Enfermería en el CUCS, CUSUR y CUVALLES. El conteo es por PE, diferenciando a las sedes.

⁴⁸ Ídem. Nota: El conteo incluye el TSU en Electrónica y Mecánica Automotriz en CUCOSTASUR y la Nivelación en la Licenciatura en Trabajo Social en el CUCSH. El conteo es por PE, diferenciando a las sedes.

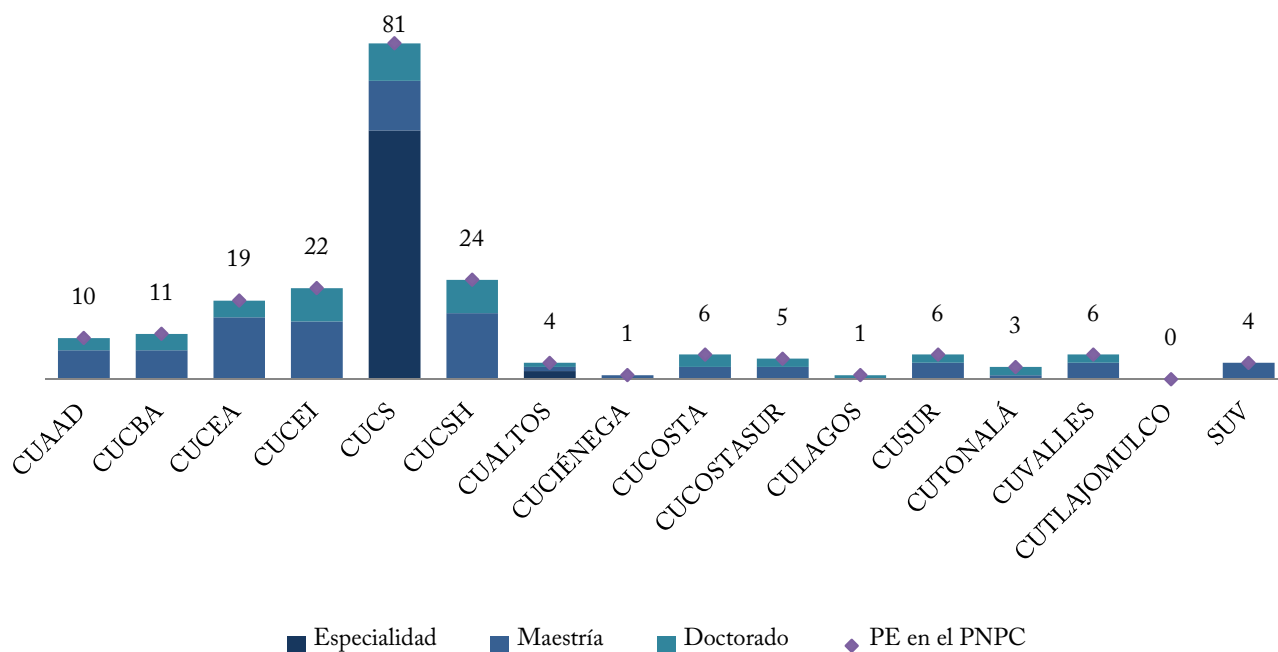
⁴⁹ Ídem. Nota: El conteo incluye la Nivelación a la Licenciatura en Enfermería, el TSU en Radiología e Imagen y el TSU en Terapia Respiratoria en el CUCS. El conteo es por PE sin diferenciar a las sedes.

⁵⁰ Ídem. Nota: Se considera a los programas con nivel de rendimiento académico nivel 1, nivel 2 y nivel 1 plus en el Padrón de Alto Rendimiento (PAR) de CENEVAL.

⁵¹ Ídem. Nota: Se considera como un programa de calidad cuando tiene acreditación nacional o internacional o tiene evaluación nivel 1 de CIEES; el porcentaje se calcula respecto a los PE evaluables. La matrícula de calidad de la Nivelación de la Licenciatura en Enfermería de CUCS y CUSUR se incluye en la matrícula de la Licenciatura en Enfermería de los mismos Centros Universitarios. Asimismo, la matrícula de calidad de la Nivelación de la Licenciatura en Trabajo social de CUCSH y CUVALLES se incluye en la matrícula de la Licenciatura de Trabajo Social de los mismos Centros Universitarios.

31 de diciembre 2021

PE RECONOCIDOS POR EL CONACyT EN EL PNPC⁵²



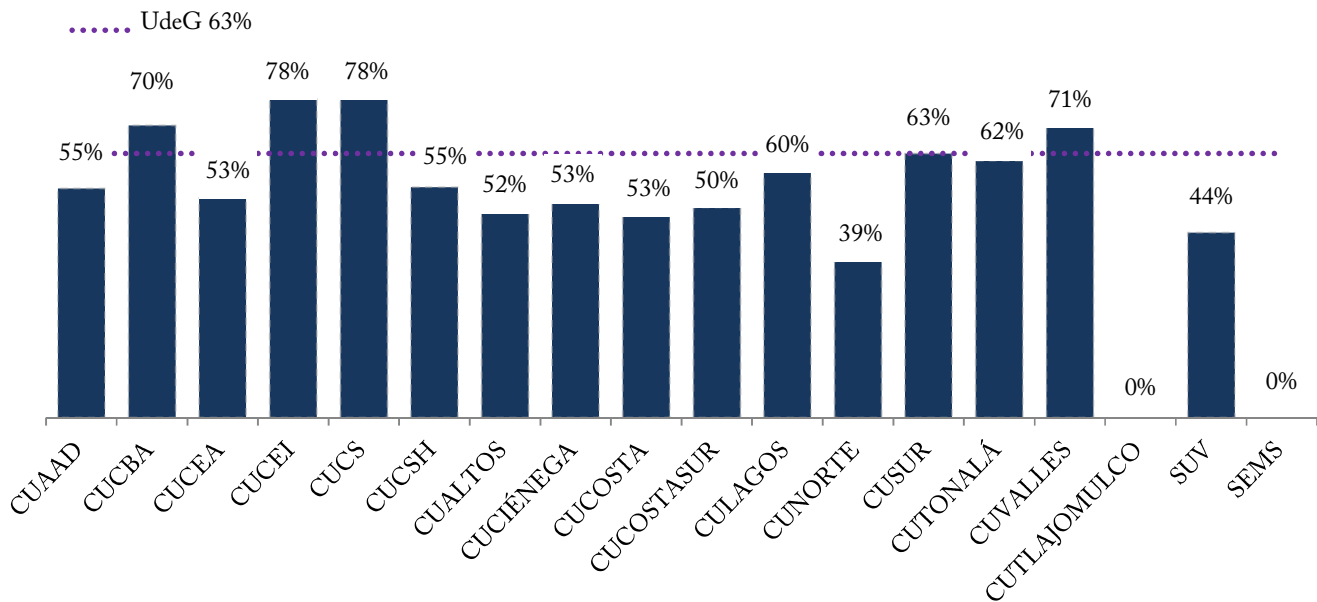
	CUAAD	CUCBA	CUCEA	CUCEI	CUCS	CUCSH	CUALTOS	CUCIÉNEGA	CUCOSTA	CUCOSTASUR	CULAGOS	CUSUR	CUTONALÁ	CUVALLES	CUTLAJOMULCO	SUV
Especialidad	0	0	0	0	60	0	2	0	0	0	0	0	0	0	0	0
Maestría	7	7	15	14	12	16	1	1	3	3	0	4	1	4	0	4
Doctorado	3	4	4	8	9	8	1	0	3	2	1	2	2	2	0	0
PE en el PNPC	10	11	19	22	81	24	4	1	6	5	1	6	3	6	0	4

⁵² Fuente: Coordinación General de Investigación, Posgrado y Vinculación. Corte a: 31 de diciembre de 2021.

Notas: El CONACyT diferencia la orientaciones de una maestría y un doctorado en CUCBA, y un doctorado en CUVALLES; además, 6 especialidades se cuentan en dos lugares diferentes, 5 especialidades en tres lugares diferentes y 2 especialidades en cuatro lugares diferentes, todas del CUCS. Por otra parte, el Doctorado y el Doctorado Directo en Ciencias en Procesos Biotecnológicos de CUCEI, CONACyT los identifica como 2 posgrados diferentes. Asimismo, el Doctorado y el Doctorado Directo en Ciencias en Biosistemática, Ecología y Manejo de Recursos Naturales y Agrícolas reconocidos para 3 sedes (CUCBA, CUCOSTASUR y CUCOSTA) y que CONACyT identifica como 2 posgrados diferentes intercentros. Por esto último, no necesariamente suman 200 el conteo de los programas. La distribución por programa sin diferenciar los intercentros es 63 especialidades, 92 maestrías y 45 doctorados. Cabe mencionar que 4 PE son inter-institucionales, los cuales están registrados en otra Universidad, pero se ofertan tanto para la institución que la registro, como para las universidades que participan en el programa y por esa colaboración, la Universidad de Guadalajara recibe becas del CONACyT.

31 de diciembre 2021

MIEMBROS DEL SNI POR NIVEL Y DEL SNCA ⁵³

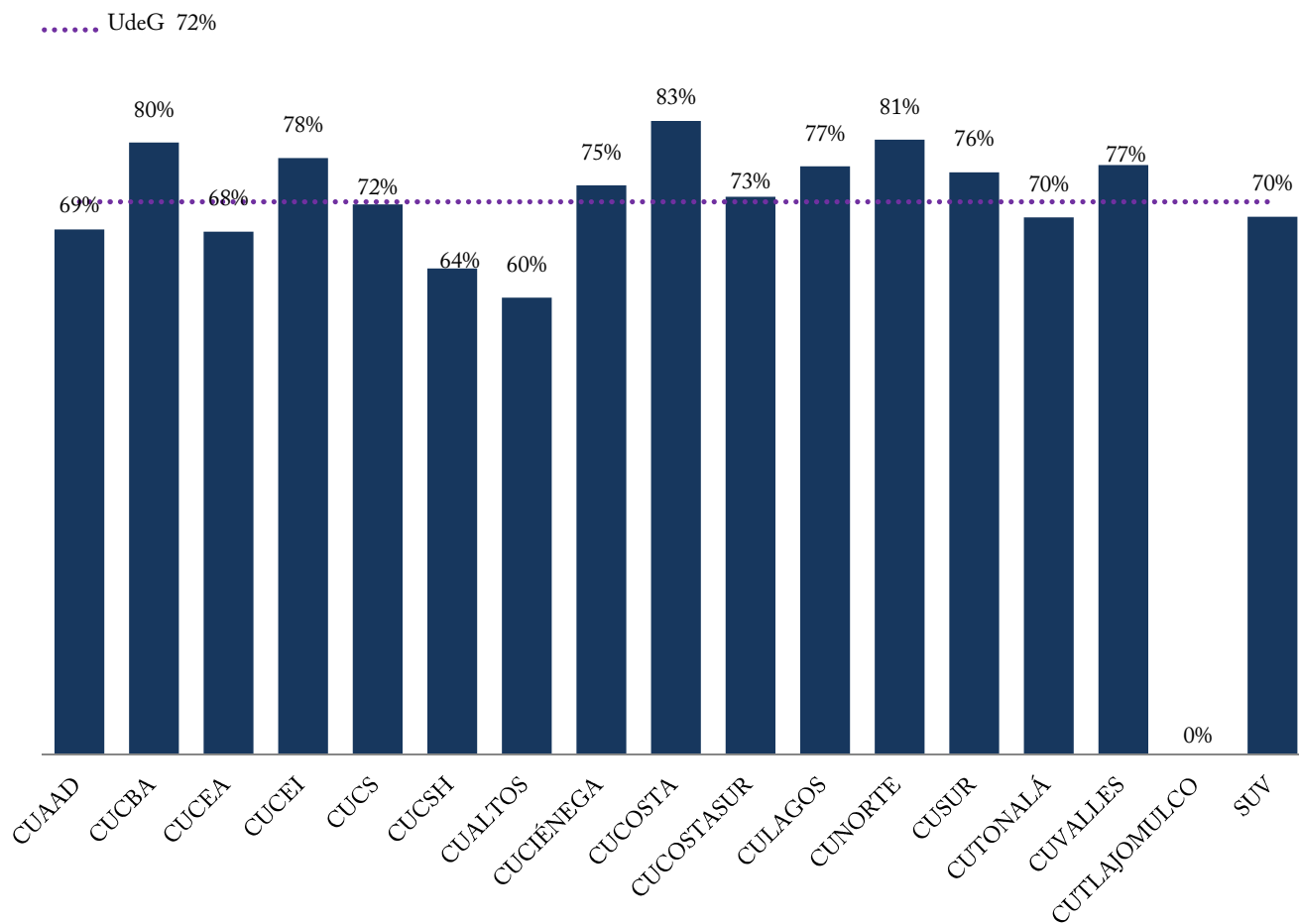


Nivel	CUAAD	CUCBA	CUCEA	CUCEI	CUCS	CUCSH	CUALTOS	CUCIÉNEGA	CUCOSTA	CUCOSTASUR	CULAGOS	CUNORTE	CUSUR	CUTONALÁ	CUVALLES	CUTLAJOMULCO	SUV	SEMS
Candidato	13	24	43	71	61	42	8	21	14	19	3	8	11	27	19	0	10	4
Nivel I	21	83	65	176	140	112	21	32	28	33	29	8	28	39	50	1	10	0
Nivel II	8	19	13	33	35	30	3	4	4	3	6	1	6	0	1	0	0	0
Nivel III	0	8	4	5	21	15	0	1	1	1	0	0	0	0	0	0	0	0
Emérito	0	0	0	1	0	3	0	0	0	0	0	0	0	0	0	0	0	0
SNCA	2	0	0	0	0	1	0	0	1	0	0	0	0	0	0	0	0	0

⁵³ Fuentes: SNI, Coordinación General de Investigación , Posgrado y Vinculación; PTC con Doctorado, Coordinación General Académica y de Innovación, Coordinación de Desarrollo Académico, Sistema Unificado PRODEP. Corte a: 31 de diciembre de 2021. Notas: La adscripción por CU se encuentra tal y como CONACyT la reconoce, para cambios de adscripción de CU, el investigador debe realizar un trámite de notificación, que es personal ante el CONACyT. Se calcula el porcentaje de PTC adscritos al SNI, con respecto al total de PTC con doctorado en centros universitarios y SUV, se consideran los estatus Activo, Activo Becado, Activo con Licencia, Activo en Comisión, Activo en Sabático.

31 de diciembre 2021

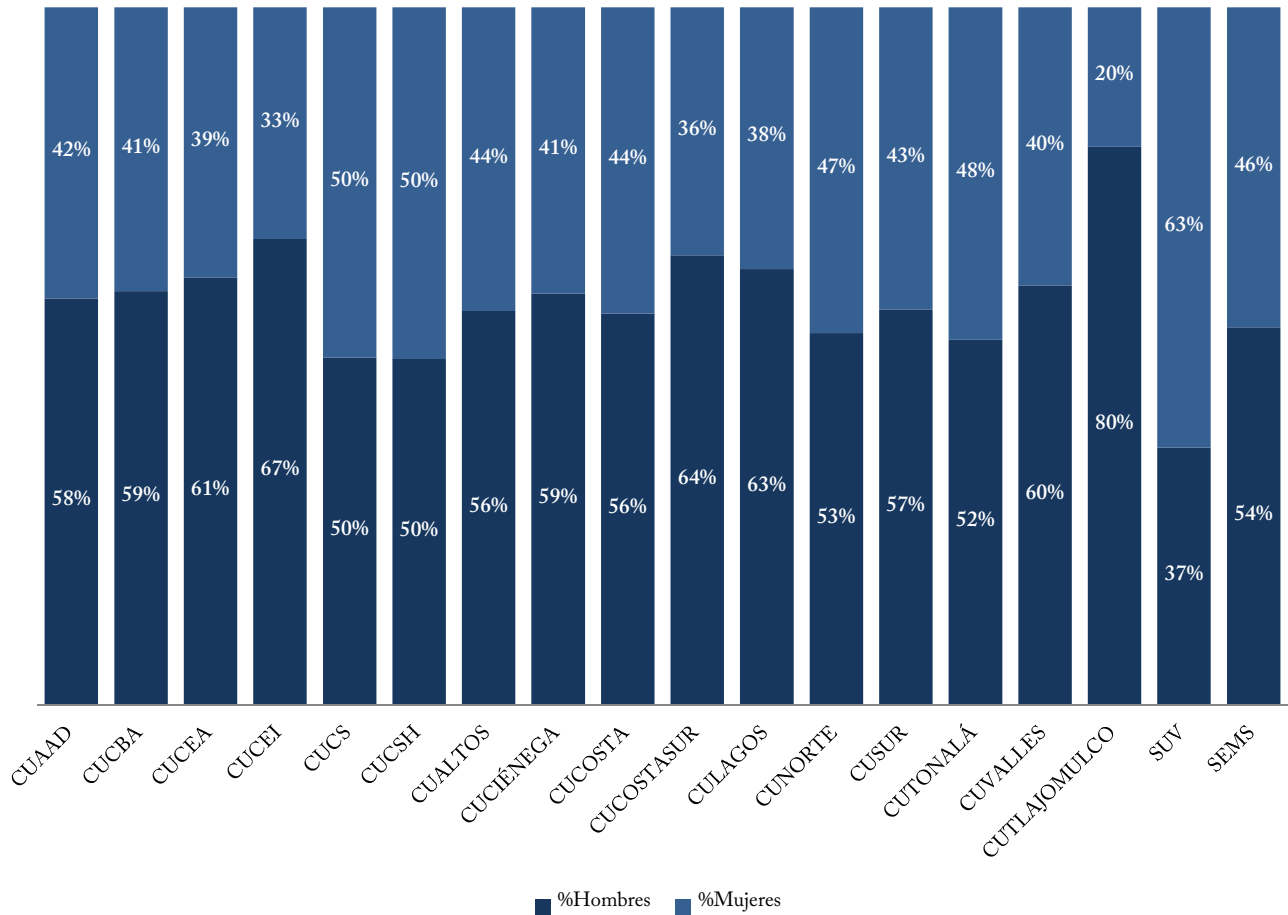
PTC CON PERFIL DESEABLE REGISTRADO ANTE PRODEP⁵⁴



	CUAAD	CUCBA	CUCEA	CUCEI	CUCS	CUCSH	CUALTOS	CUCIÉNEGA	CUCOSTA	CUCOSTASUR	CULAGOS	CUNORTE	CUSUR	CUTONALÁ	CUVALLES	CUTLAJOMULCO	SUV
Perfil PRODEP	130	226	267	400	358	352	67	120	112	122	67	62	106	109	105	-	69

⁵⁴ Fuente: Coordinación General Académica y de Innovación, Coordinación de Desarrollo Académico. Corte a: 31 diciembre de 2021. Nota: Se calcula el porcentaje de PTC con perfil PRODEP, con respecto al total de PTC con posgrado en centros universitarios y SUV.

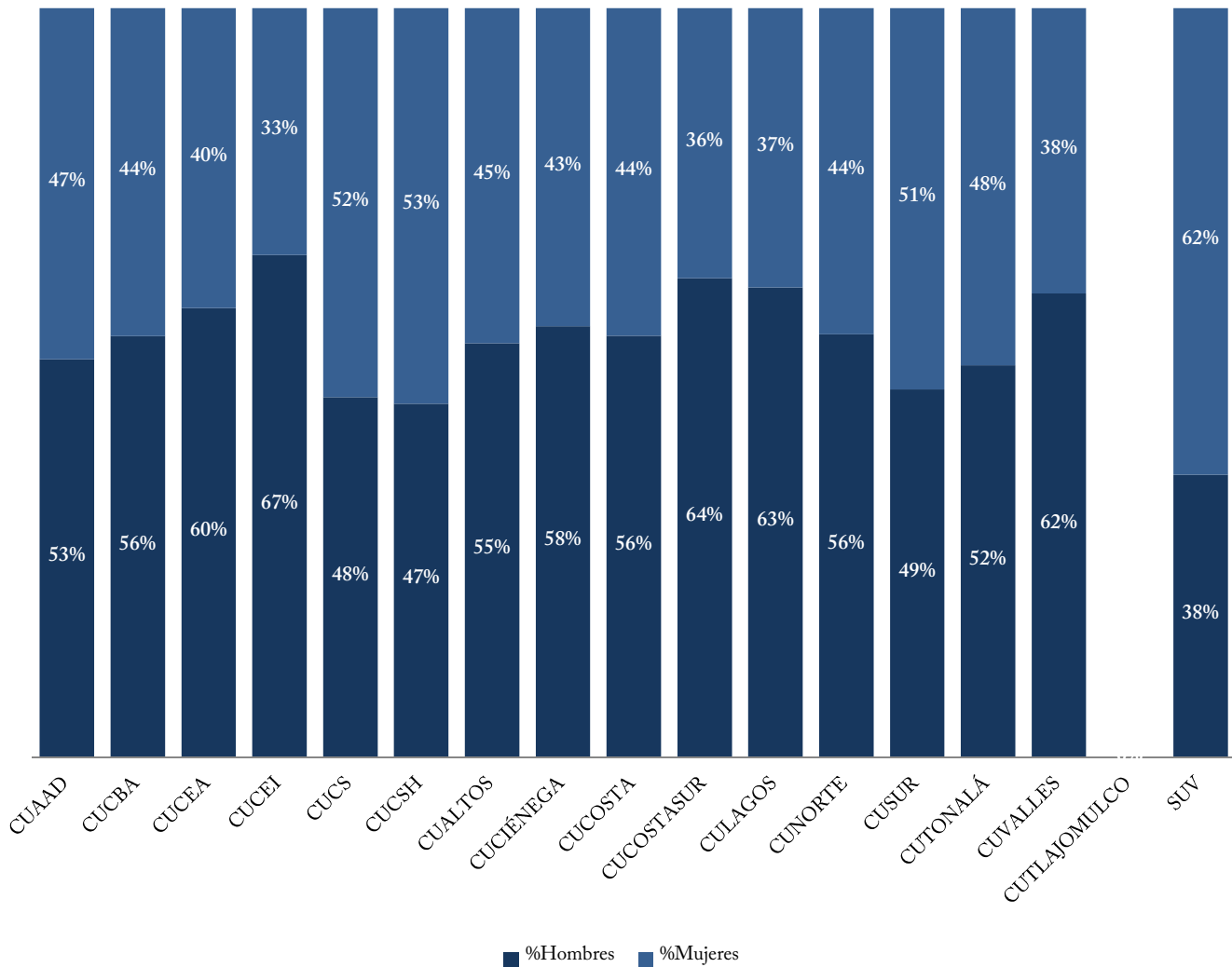
PTC POR SEXO ⁵⁵



	CUAAD	CUCBA	CUCEA	CUCEI	CUCS	CUCSH	CUALTOS	CUCIÉNEGA	CUCOSTA	CUCOSTASUR	CULAGOS	CUNORTE	CUSUR	CUTONALÁ	CUVALLES	CUTLAJOMULCO	SUV	SEMS	AG
Hombres	116	181	263	356	265	304	61	102	78	107	55	40	76	89	80	4	38	630	0
Mujeres	83	124	166	177	267	309	47	71	61	59	33	35	58	81	53	1	65	533	0
Número de PTC	199	305	429	533	532	613	108	173	139	166	88	75	134	170	133	5	103	1,163	0

⁵⁵ Fuente: Coordinación General de Recursos Humanos. Corte a: 31 de diciembre de 2021. Notas: Se considera sólo PTC con estatus de titular vigente o en licencia con goce, comisionados. Se contabilizan plazas pagables tales como interinos, titulares en licencia con goce, interinos cubriendo a titulares en licencia con goce, etc. Información correspondiente a la nómina de la segunda quincena de diciembre.

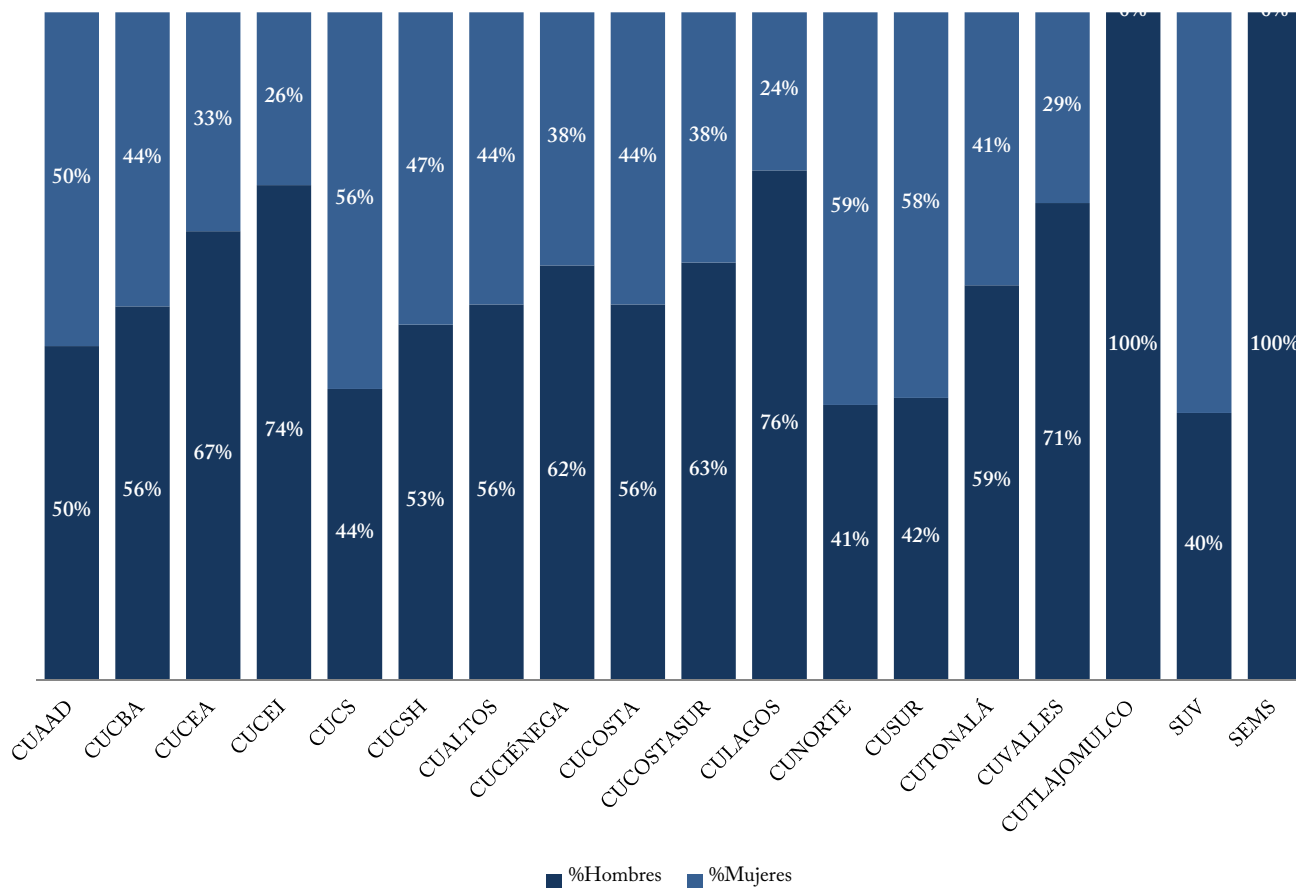
PTC CON PERFIL DESEABLE REGISTRADO ANTE PRODEP POR SEXO ⁵⁶



	CUAAD	CUCBA	CUCEA	CUCEI	CUCS	CUCSH	CUALTOS	CUCIÉNEGA	CUCOSTA	CUCOSTASUR	CULAGOS	CUNORTE	CUSUR	CUTONALÁ	CUVALLES	CUTLAJOMULCO	SUV
Hombres	69	127	160	268	172	166	37	69	63	78	42	35	52	57	65	-	26
Mujeres	61	99	107	132	186	186	30	51	49	44	25	27	54	52	40	-	43
Número de Perfil PRODEP	130	226	267	400	358	352	67	120	112	122	67	62	106	109	105	-	69

⁵⁶ Fuente: Coordinación General Académica y de Innovación, Coordinación de Desarrollo Académico. Corte a: 31 de diciembre de 2021.

PTC MIEMBROS DEL SNI/SNCA POR SEXO ⁵⁷

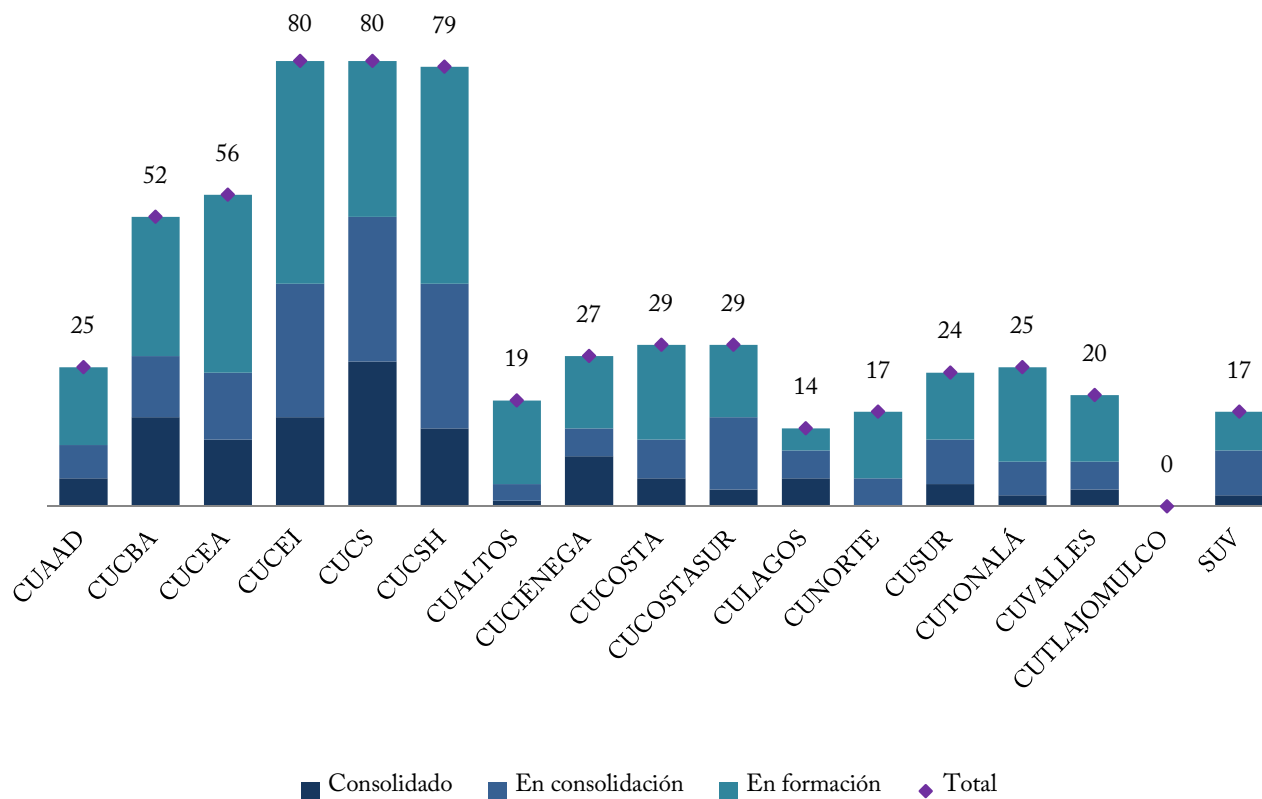


	CUAAD	CUCBA	CUCEA	CUCEI	CUCS	CUCSH	CUALTOS	CUCIÉNEGA	CUCOSTA	CUCOSTASUR	CULAGOS	CUNORTE	CUSUR	CUTTONALÁ	CUVALLÉS	CUTLAJOMULCO	SUV	SEMS
Hombres	22	75	84	212	112	108	18	36	27	35	29	7	19	39	50	1	8	4
Mujeres	22	59	41	74	145	95	14	22	21	21	9	10	26	27	20	0	12	0
Miembros del SNI/SNCA	44	134	125	286	257	203	32	58	48	56	38	17	45	66	70	1	20	4

⁵⁷ Fuente: Coordinación General de Investigación, Posgrado y Vinculación. Corte a: 31 de diciembre de 2021. Nota: La adscripción por CU se encuentra tal y como CONACyT la reconoce, para cambios de adscripción de CU, el investigador debe realizar un trámite de notificación, que es personal ante el CONACyT.

31 de diciembre 2021

CUERPOS ACADÉMICOS POR GRADO DE CONSOLIDACIÓN⁵⁸

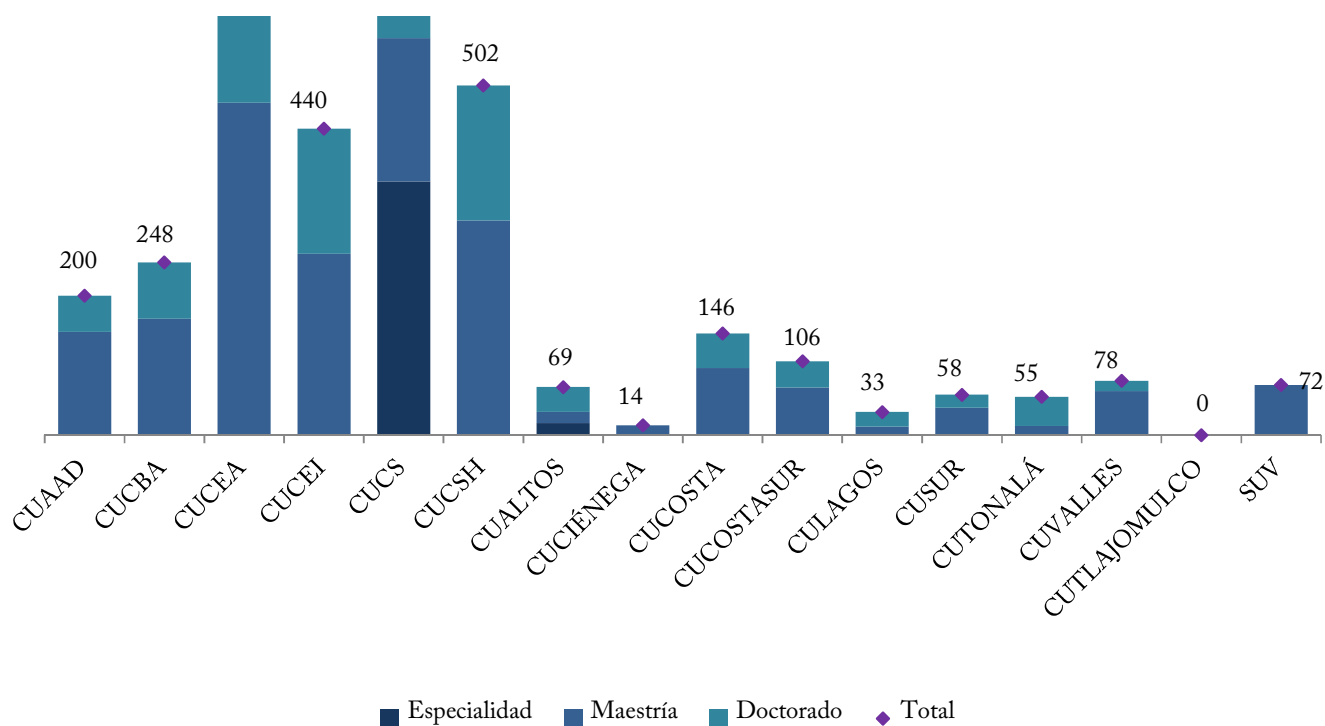


Grado	CUAAD	CUCBA	CUCEA	CUCEI	CUCS	CUCSH	CUALTOS	CUCIÉNEGA	CUCOSTA	CUCOSTASUR	CULAGOS	CUNORTE	CUSUR	CUTONALÁ	CUVALLES	CUTLAJOMULCO	SUV
Consolidado	5	16	12	16	26	14	1	9	5	3	5	0	4	2	3	-	2
En consolidación	6	11	12	24	26	26	3	5	7	13	5	5	8	6	5	-	8
En formación	14	25	32	40	28	39	15	13	17	13	4	12	12	17	12	-	7

⁵⁸ Fuente: Coordinación General Académica y de Innovación, Coordinación de Desarrollo Académico. Corte a: 31 de diciembre de 2021.

31 de diciembre 2021

ALUMNOS BENEFICIADOS CON BECAS DEL CONACyT⁵⁹



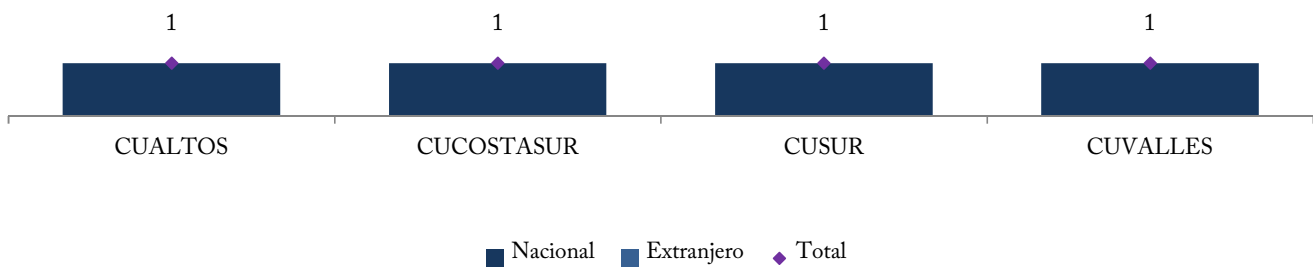
Por nivel educativo	CUAAD	CUCBA	CUCEA	CUCEI	CUCS	CUCSH	CUALTOS	CUCIÉNEGA	CUCOSTA	CUCOSTASUR	CULAGOS	CUSUR	CUTONALÁ	CUVALLES	CUTLAJOMULCO	SUV
Especialidad	0	0	0	0	364	0	17	0	0	0	0	0	0	0	-	0
Maestría	148	167	477	260	206	308	16	14	96	68	12	39	13	63	-	72
Doctorado	52	81	158	180	287	194	36	0	50	38	21	19	42	15	-	0

Por sexo	CUAAD	CUCBA	CUCEA	CUCEI	CUCS	CUCSH	CUALTOS	CUCIÉNEGA	CUCOSTA	CUCOSTASUR	CULAGOS	CUSUR	CUTONALÁ	CUVALLES	CUTLAJOMULCO	SUV
Hombres	98	110	295	282	342	222	21	9	69	53	24	21	32	43	-	28
Mujeres	102	138	340	158	515	280	48	5	77	53	9	37	23	35	-	44

⁵⁹ Fuente: Coordinación General de Investigación, Posgrado y Vinculación. Corte a: 31 de diciembre de 2021.

31 de diciembre 2021

UNIVERSITARIOS BENEFICIADOS CON EL PROGRAMA DE BECAS DE POSGRADO DEL
 PRODEP⁶⁰



	CUALTOS	CUCOSTASUR	CUSUR	CUVALLES
Sexo/Ubicación				
<i>Hombres</i>	0	1	0	1
Nacional	0	1	0	1
Extranjero	0	0	0	0
<i>Mujeres</i>	1	0	1	0
Nacional	1	0	1	0
Extranjero	0	0	0	0

⁶⁰ Fuente: Coordinación General Académica y de Innovación, Coordinación de Desarrollo Académico. Corte a: 31 de diciembre de 2021.

INTERNACIONALIZACIÓN Y COOPERACIÓN, ACCIONES DE MOVILIDAD ⁶¹ 31 de diciembre 2021

	CUAAD	CUCBA	CUCEA	CUCEI	CUCS	CUCSH	CUALTOS	CUCIÉNEGA	CUCOSTA	CUCOSTASUR	CULAGOS	CUNORTE	CUSUR	CUTONALÁ	CUVALLES	CUTLAJOMULCO	SUV	SEMS	AG
<i>Estudiantes</i>																			
Entrantes ^{62, 63}	19	0	290	0	103	34	63	0	15	62	37	17	61	0	58	-	176	0	0
Salientes	0	1	46	7	2	6	1	11	2	1	1	1	1	2	0	-	4	0	0
<i>Personal académico</i>																			
Entrantes	1	2	3	3	4	2	1	2	2	5	0	0	2	6	4	-	4	0	0
Salientes	4	17	30	18	23	14	24	15	17	13	18	32	23	9	35	-	73	220	0
<i>Personal administrativo</i>																			
Entrantes	0	0	0	0	0	0	0	0	0	0	0	0	0	0	0	-	0	0	0
Salientes	10	12	11	14	22	4	10	10	11	9	10	11	13	13	10	-	7	106	50

⁶¹ Fuente: Coordinación de Internacionalización. Corte a: 31 de diciembre de 2021. Notas: Los números de estudiantes entrantes y salientes corresponden al mes de diciembre. Los números de personal académico y personal administrativo, entrantes y salientes, corresponden al mes de diciembre.

⁶² Tenemos 66 estudiantes entrantes nacionales, sin embargo, en esta tabla tenemos un total de 79 debido a que hay 55 estudiantes que eligieron cursar clases en un CU, 9 estudiantes que eligieron cursar clases en dos CU y 2 estudiantes que eligieron cursar clases en tres CU.

⁶³ Tenemos 810 estudiantes entrantes internacionales, sin embargo, en esta tabla tenemos un total de 1,102 debido a que hay 593 estudiantes que eligieron cursar clases en un CU, 161 estudiantes que eligieron cursar clases en dos CU, 40 estudiantes que eligieron cursar clases en tres CU, 13 estudiantes que eligieron cursar clases en cuatro CU y 3 estudiantes que eligieron cursar clases en cinco CU.

RECURSOS HUMANOS POR CATEGORÍA, Y SEXO ⁶⁴

31 de diciembre 2021

	SEMS			CU/SUV			AG		
	Hombres	Mujeres	Total	Hombres	Mujeres	Total	Hombres	Mujeres	Total
<i>Personal en la Red Universitaria</i>	5,428	5,054	10,482	8,748	7,599	16,347	1,074	1,290	2,364
<i>Personal académico</i>	4,001	3,491	7,492	6,255	4,857	11,112	11	15	26
Docentes de tiempo completo	628	533	1,161	682	435	1,117	0	0	0
Docentes de medio tiempo	193	131	324	87	45	132	0	0	0
Investigadores de tiempo completo	2	0	2	1,533	1,255	2,788	0	0	0
Investigadores de medio tiempo	0	0	0	5	2	7	0	0	0
Técnicos de tiempo completo	312	274	586	271	325	596	8	13	21
Técnicos de medio tiempo	189	196	385	29	31	60	3	2	5
Profesores de asignatura	2,677	2,357	5,034	3,648	2,764	6,412	0	0	0
<i>Personal administrativo</i>	1,427	1,563	2,990	2,493	2,742	5,235	1,063	1,275	2,338
Mandos medios y superiores	314	240	554	798	755	1,553	180	166	346
Sindicalizados	962	1,153	2,115	1,274	1,424	2,698	373	479	852
Confianza	151	170	321	421	563	984	510	630	1,140

⁶⁴ Fuente: Coordinación General de Recursos Humanos. Corte a: 31 de diciembre de 2021. Información correspondiente a la nómina de la segunda quincena de diciembre. Notas: Unidad de medida: Personas/plazas. Se contabilizan plazas pagables tales como interinos, titulares en licencia con goce, etc. El conteo consiste en personas por función, una persona puede desempeñar más de una función siempre y cuando la suma de la carga horaria semanal no exceda 48 horas.

PUBLICACIONES COMO RESULTADO DE ACTIVIDADES DE INVESTIGACIÓN⁶⁵

Tipo	CUAAD	CUCBA	CUCEA	CUCEI	CUCS	CUCSH	CUALTOS	CUCIÉNEGA	CUCOSTA	CUCOSTASUR	CULAGOS	CUNORTE	CUSUR	CUTONALÁ	CUVALLES	CUTLAJOMULCO	SUV
Antología ⁶⁶	0	0	s.d.	0	0	0	0	0	0	0	0	0	0	2	0	0	0
Artículo en revista arbitrada	4	626	96	395	459	631	55	111	106	37	18	50	79	51	91	1	33
Artículo en revista sin arbitraje	0	163	196	11	22	0	0	0	0	2	0	4	23	7	0	0	5
Capítulo de libro	8	0	211	21	42	623	3	66	21	6	16	17	28	35	13	0	8
Libro	11	90	97	15	46	262	4	10	18	8	1	7	18	14	7	1	15
Memoria	1	1	7	62	53	0	0	14	2	0	1	11	1	11	0	0	9
Otros	23	0	27	67	24	0	0	0	0	0	2	0	0	3	0	0	11

⁶⁵ Fuentes: Centros Universitarios y el SUV. Corte a: Diciembre de 2021. Nota: Información recibida para el Anexo Estadístico 2021.

⁶⁶ Nota: s.d. = sin dato.

SIGLARIO

31 de diciembre 2021

AG	Administración General
ANUIES	Asociación Nacional de Universidades e Instituciones de Educación Superior
CA	Cuerpo Académico
CAC	Cuerpo Académico Consolidado
CAEC	Cuerpo Académico en Consolidación
CAEF	Cuerpo Académico en Formación
CIEES	Comités Interinstitucionales para la Evaluación de la Educación Superior
CONACyT	Consejo Nacional de Ciencia y Tecnología
COPAES	Consejo para la Acreditación de la Educación Superior
COPEEMS	Consejo para la Evaluación de la Educación del Tipo Medio Superior, A.C.
CGPE	Coordinación General de Planeación y Evaluación
CU	Centro Universitario
CUAAD	Centro Universitario de Arte, Arquitectura y Diseño
CUCBA	Centro Universitario de Ciencias Biológicas y Agropecuarias
CUCEA	Centro Universitario de Ciencias Económico Administrativas
CUCEI	Centro Universitario de Ciencias Exactas e Ingenierías
CUCS	Centro Universitario de Ciencias de la Salud
CUCSH	Centro Universitario de Ciencias Sociales y Humanidades
CUALTOS	Centro Universitario de los Altos
CUCIÉNEGA	Centro Universitario de la Ciénega
CUCOSTA	Centro Universitario de la Costa
CUCOSTASUR	Centro Universitario de la Costa Sur
CULAGOS	Centro Universitario de los Lagos
CUNORTE	Centro Universitario del Norte
CUSUR	Centro Universitario del Sur
CUTONALÁ	Centro Universitario de Tonalá
CUVALLES	Centro Universitario de los Valles
Doc.	Doctorado
Esp.	Especialidad
HCGU	Honorable Consejo General Universitario
INEGI	Instituto Nacional de Estadística y Geografía

SIGLARIO

31 de diciembre 2021

LGAC	Líneas de Generación y Aplicación Innovadora del Conocimiento
Mtría.	Maestría
MultiDES	Múltiples Dependencias de Educación Superior
PE	Programa Educativo
PFC	Programa de Fomento a la Calidad
PC-SINEMS	Padrón de Calidad del Sistema Nacional de Educación Media Superior
PNP	Padrón Nacional de Posgrado
PNPC	Programa Nacional de Posgrados de Calidad
PRODEP	Programa para el Desarrollo Profesional Docente
PTC	Profesor de Tiempo Completo
SEMS	Sistema de Educación Media Superior
SEP	Secretaría de Educación Pública
SNI	Sistema Nacional de Investigadores
SNCA	Sistema Nacional de Creadores de Arte
SUV	Sistema de Universidad Virtual
TSU	Técnico Superior Universitario