



31 de agosto 2024

NUMERALIA INSTITUCIONAL

INFORMACIÓN GENERAL

COMPOSICIÓN DE LA RED UNIVERSITARIA			
19	Centros universitarios ¹		
	7	Sedes Universitarias	
	1	Sistema de Educación Media Superior ²	
	75	Escuelas	
		29	Metropolitanas ³
		46	Regionales
	101	Módulos	
		3	Metropolitanos ⁴
		98	Regionales
	176	Planteles del Sistema de Educación Media Superior	

¹ Nota: Se consideran las sedes de CUCHAPALA, CUTLAQUEPAUQE y CUGUADALAJARA.

² Nota: El Sistema de Educación Media Superior oferta un bachillerato en línea.

³ Nota: La Escuela Preparatoria de Tonalá y la Escuela Preparatoria Regional de Tonalá Norte se consideran metropolitanas

⁴ Nota: La clasificación de escuelas y módulos como metropolitanos y regionales son de acuerdo al dictamen: IV/2023/091 en el que se aprueba el Estatuto Orgánico del Sistema de Educación Media Superior por el Honorable Consejo General Universitario.



MATRÍCULA ⁵ CICLO 2023-2024				Hombres	Mujeres	
335,538	Total de alumnos en la Universidad de Guadalajara			154,349	181,189	
145,850	Alumnos en Nivel Superior			65,726	80,124	
189,688	Alumnos en Nivel Medio Superior			88,623	101,065	
	1,412	Centros Universitarios		539	873	
	188,276	SEMS		88,003	100,082	
		160,472	Escuelas	75,266	85,206	
			103,253	Metropolitanas	49,240	54,013
			57,219	Regionales	26,026	31,193
		27,613	Módulos ⁷	12,737	14,876	
			2,405	Metropolitanos	1,132	1,273
			25,208	Regionales	11,605	13,603
	191	Bachillerato en línea		81	110	

⁵ Fuente: Cuestionarios 911 SEP-ANUIES-INEGI de inicio de cursos ciclo escolar 2023-2024. Corte a: Septiembre de 2023.

⁶ Nota: El conteo considera a los alumnos de TSU, Licenciatura y Posgrado de modalidad escolarizada y virtual.

⁷ Nota: El Módulo Cuquío y el Módulo Ixtlahuacán del Río, adscritos a la Escuela Preparatoria No. 8 y el Módulo La Experiencia adscrito a la Escuela Preparatoria No. 14 se consideran metropolitanos.

31 de agosto 2024

PROGRAMAS EDUCATIVOS CON MATRÍCULA ⁸		
<i>Nivel Medio Superior</i>		
31	Programas ⁹	
	2	Bachillerato General ¹⁰
	14	Bachillerato Tecnológico
	15	Profesional Medio ¹¹
<i>Nivel Superior</i>		
138	Programas de pregrado ¹²	
	8	TSU
	130	Licenciatura
253	Programas de posgrado ¹³	
	65	Especialidad
	132	Maestría
	56	Doctorado

⁸ Nota: El conteo es por programa educativo sin diferenciar los programas que se ofertan en más de una sede. Solo se consideran programas con matrícula en la estadística 911 ciclo 2023-2024.

⁹ Fuente: Cuestionarios 911 SEP-ANUIES-INEGI de inicio de cursos ciclo escolar 2023-2024. Corte a: Septiembre de 2023.

¹⁰ Nota: El conteo no incluye el bachillerato en línea que oferta el SEMS.

¹¹ Nota: Profesional medio considera los programas existentes en el CUAAD, CUCS y CUSUR.

¹² Fuente: Cuestionarios 911 SEP-ANUIES-INEGI de inicio de cursos ciclo escolar 2023-2024 Corte a: Septiembre de 2023.

¹³ Fuente: Cuestionarios 911 SEP-ANUIES-INEGI de inicio de cursos ciclo escolar 2023-2024. Corte a: Septiembre de 2023.

INDICADORES BÁSICOS DE AGOSTO

CALIDAD ACADÉMICA		
<i>Nivel Medio Superior</i>		
143	Planteles que pertenecen al PC-SINEMS (antes SNB) ¹⁴	
	64	Nivel I
	68	Nivel II
	11	Nivel III
164,769	87.6%	Matrícula en planteles que pertenecen al PC-SINEMS ¹⁵
<i>Nivel Superior</i>		
Pregrado ¹⁶		
128	Programas educativos de Licenciatura acreditados por organismos reconocidos por COPAES	
28	Programas educativos con acreditación internacional	
42	Programas educativos evaluados en nivel I por los CIEES (Lic. y TSU)	
64	Programas educativos con nivel de rendimiento académico nivel 1, nivel 2 y nivel 1 plus en el PAR de CENEVAL	
	35,588	Matrícula en PE con acreditación internacional ¹⁷
119,596	97.11%	Matrícula de Licenciatura y TSU en PE de calidad
Posgrado ¹⁸		
313	Programas educativos con registro en el SNP	
6,634	95.9%	Matrícula en PE en el SNP
208	Programas educativos registrados en el PNPC	
4,646	67.2%	Matrícula en PE en el PNPC ¹⁹

¹⁴ Fuente: Sistema de Educación Media Superior, Coordinación General de Planeación y Evaluación. Corte a : 31 de agosto de 2024. Notas: Se consideran de calidad sólo los planteles evaluados en los niveles I, II y III que pertenecen al PC-SINEMS. A partir del 12 de abril de 2019 se presentó la última actualización de los planteles miembros del Padrón de Calidad del Sistema Nacional de Educación Media Superior (PC-SINEMS) por parte del COPEEMS, el cual fue ya disuelto. Debido a lo anterior, el PC-SINEMS se mantiene desde esa fecha sin cambio en el número de planteles acreditados o nivel de acreditación. Fuente: Para matrícula se consultaron los cuestionarios 911 SEP-ANUIES-INEGI de inicio de ciclo escolar 2023-2024. Corte a: septiembre de 2023.

¹⁵ Fuente: Coordinación General Académica y de Innovación, Coordinación de Desarrollo Académico. Corte a: 31 de agosto de 2024.

¹⁶ Fuente: Para matrícula se consultaron los cuestionarios 911 SEP-ANUIES-INEGI de inicio de ciclo escolar 2023-2024. Corte a: septiembre de 2023. Nota: Un PE se considera como un programa de calidad cuando tiene acreditación internacional, evaluación nivel 1 de CIEES, acreditación por COPAES, o tiene nivel de rendimiento académico 1, 2 o 1 plus en el Padrón de Alto Rendimiento (PAR) de CENEVAL; el porcentaje se calcula respecto a la matrícula en programas evaluables.

¹⁷ Fuente: Coordinación General de Investigación, Posgrado y Vinculación. Corte a: 31 de agosto de 2024. Notas: Para matrícula se consultaron los cuestionarios 911 SEP-ANUIES-INEGI de inicio de ciclo escolar 2023-2024. Corte a: septiembre de 2023. Los programas educativos de posgrado de la Universidad de Guadalajara que están registrados en SNP permiten a los alumnos participar en la Convocatoria de Becas Nacionales para la formación en áreas de atención prioritaria.

¹⁸ Nota: El padrón del Programa Nacional de Posgrados de Calidad (PNPC) está en proceso de disolverse, sin embargo, los programas educativos de posgrado que tenían un nivel PNPC siguen con su vigencia en ¹⁹ estatus de calidad.



INVESTIGACIÓN				Hombres	Mujeres
2,745	Total de investigadores ²⁰			1,514	1,231
0	Miembros del SNCA ²¹			0	0
	0	Nivel II		0	0
2,137	84.9%	Miembros del SNII ²²		1,222	915
		562	Candidatos	279	283
		1,248	Nivel I	734	514
		250	Nivel II	151	99
		68	Nivel III	51	17
		9	Excelencia (Emérito)	7	2
2,496	67.7%	PTC con perfil deseable registrados en el PRODEP ²³		1,379	1,117
550	Cuerpos Académicos registrados en el PRODEP ²⁴				
	229	41.6%	Cuerpos Académicos Consolidados		
	188	34.2%	Cuerpos Académicos en Consolidación		
	133	24.2%	Cuerpos Académicos en Formación		
1,171	LGAC registradas en PRODEP ²⁵				
	318	De Cuerpos Académicos Consolidados			
	404	De Cuerpos Académicos en Consolidación			
	449	De Cuerpos Académicos en Formación			

²⁰ Fuente: Coordinación General de Recursos Humanos. Corte a: 31 de agosto de 2024.

²¹ Fuente: Coordinación General de Investigación, Posgrado y Vinculación. Corte a: 31 de agosto de 2024.

²² Ídem. Corte a: 31 de agosto de 2024. Nota: Se toman en cuenta únicamente PTC que son miembros del SNII cuya carta de reconocimiento está con la Universidad de Guadalajara. Se calcula el porcentaje de PTC adscritos al SNII, con respecto al total de PTC con doctorado en centros universitarios y AG.

²³ Fuente: Coordinación General Académica y de Innovación, Coordinación de Desarrollo Académico. Corte a: 31 de agosto de 2024. Nota: Se calcula el porcentaje de PTC con perfil PRODEP, con respecto al total de PTC con posgrado en centros universitarios y AG.

²⁴ Ídem. Corte a: 31 de agosto de 2024.

²⁵ Ídem. Corte a: 31 de agosto de 2024.

INTERNACIONALIZACIÓN Y COOPERACIÓN ²⁶				
<i>Convenios de colaboración académica ²⁷</i>			<i>Nacionales</i>	<i>Internacionales</i>
750	Convenios con otras universidades		290	460
	Generales		213	257
	Específicos		77	203
<i>Asociaciones y redes</i>			<i>Nacionales</i>	<i>Internacionales</i>
92	Asociaciones y redes de colaboración en que participa la UdeG		32	60
	Asociaciones		16	21
	Redes de colaboración		16	39
<i>Estancias académicas semestrales de estudiantes</i>			<i>Nacional</i>	<i>Internacional</i>
397	Estudiantes entrantes (Estudiantes externos)		174	223
	124	Hombres	57	67
	273	Mujeres	117	156
315	Estudiantes salientes (Estudiantes UdeG)		15	300
	97	Hombres	7	90
	218	Mujeres	8	210
<i>Acciones profesionalizantes e interculturales de estudiantes ²⁸</i>			<i>Nacional</i>	<i>Internacional</i>
6	Estudiantes entrantes (Estudiantes externos)		0	6
	3	Hombres	0	3
	3	Mujeres	0	3
1,516	Estudiantes salientes (Estudiantes UdeG)		1,488	28
	635	Hombres	619	16
	881	Mujeres	869	12
<i>Acciones de internacionalización del personal universitario ²⁹</i>			<i>Nacional</i>	<i>Internacional</i>
4	Personal universitario académico entrante (Externo)		0	4
	2	Hombres	0	2
	2	Mujeres	0	2
86	Personal universitario académico saliente (UdeG)		83	3
	38	Hombres	37	1
	48	Mujeres	46	2
8	Personal universitario administrativo entrante (Externo)		5	3
	1	Hombres	1	0
	7	Mujeres	4	3
100	Personal universitario administrativo saliente (UdeG)		93	7
	34	Hombres	33	1
	66	Mujeres	60	6

²⁶ Fuente: Coordinación General Académica y de Innovación, Coordinación de Internacionalización. Corte a : 31 de agosto de 2024. Nota: Los datos reportados corresponden a las acciones de internacionalización que gestiona directamente la Coordinación de Internacionalización.

²⁷ Nota: Los convenios de colaboración académica hacen referencia a aquellos que implican derechos y/o obligaciones entre la Universidad de Guadalajara y las asociaciones, consorcios, gobiernos locales e internacionales, instituciones de educación superior, redes de colaboración, etc.; bajo las siguientes modalidades: asesoría técnica, asesoría o elaboración de tesis, contrato de comodato, donación, educación a distancia, intercambio de estudiantes, intercambio de material e información, intercambio de material audiovisual, intercambio de personal académico, prácticas profesionales, prestación de servicios, prestación de servicio social, programas académicos de docencia, organización de cursos, simposios, diplomados, etc. proyectos de investigación, publicaciones conjuntas, servicios de interconexión de redes de teleinformática y cómputo, vinculación y difusión cultural.

²⁸ Nota: Las acciones profesionalizantes e interculturales de estudiantes hacen referencia a las prácticas profesionales, estancias académicas (cortas), estancias de investigación, certificaciones, diplomados, congresos, seminarios, cursos de verano/invierno, etc.

²⁹ Nota: Las acciones de internacionalización hacen referencia a aquellas realizadas por convenios de cooperación académica, acuerdos de reciprocidad, así como a las independientes. El personal universitario hace referencia al personal académico y administrativo.



31 de agosto 2024

UNIVERSITARIOS BENEFICIADOS CON BECAS Y APOYOS			
Total	Hombres	Mujeres	Becas y apoyos externos
3,145	1,557	1,588	Becarios de posgrado vigentes por el CONAHCYT ³⁰
	120	181	Especialidad
	839	837	Maestría
	598	570	Doctorado
0	0	0	Becas vigentes para estudio de posgrado PRODEP ³¹
	0	0	Becas a programas nacionales
	0	0	Becas a programas extranjeros

RECURSOS HUMANOS ³²			
Total	Hombres	Mujeres	
27,770	14,204	13,566	Total en la Red Universitaria
17,306	9,354	7,952	Total del personal académico
1,968	1,116	852	Docentes de tiempo completo
345	211	134	Docentes de medio tiempo
2,737	1,509	1,228	Investigadores de tiempo completo
8	5	3	Investigadores de medio tiempo
1,139	555	584	Técnicos de tiempo completo
473	231	242	Técnicos de medio tiempo
10,636	5,727	4,909	Profesores de asignatura
10,464	4,850	5,614	Total del personal administrativo
2,632	1,332	1,300	Mandos medios y superiores
5,410	2,449	2,961	Sindicalizados
2,422	1,069	1,353	Confianza

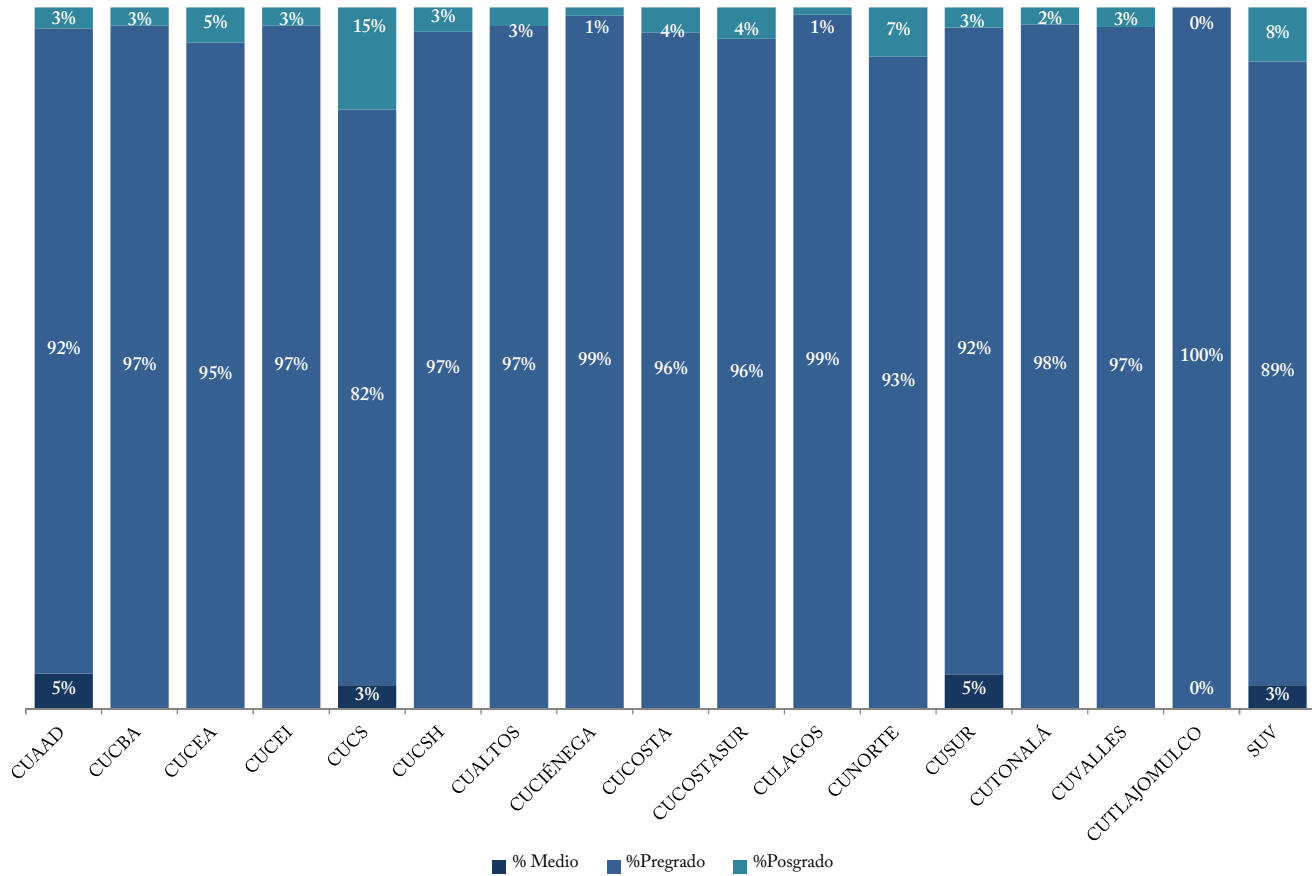
³⁰ Fuente: Coordinación General de Investigación, Posgrado y Vinculación. Nota: Se presenta el conteo de los becarios de posgrado vigentes por el CONAHCyT con fecha de corte al 31 de agosto de 2024. Las becas pueden cambiar de un mes a otro debido a la vigencia de las mismas que determina el CONAHCyT.

³¹ Fuente: Coordinación General Académica y de Innovación, Coordinación de Desarrollo Académico. Corte a: 31 de agosto de 2024. Nota: A partir de agosto, no se cuentan con becarios vigentes de PRODEP en la UdeG, debido a que el último becario vigente de la convocatoria 2020 concluyó su periodo en julio del presente año. Cabe señalar que, a partir de 2021, el apoyo para estudios de posgrado de alta calidad ya no está dirigido a la Dirección General de Educación Superior Universitaria e Intercultural, dependencia a la que está adscrita esta Casa de Estudios

³² Fuente: Coordinación General de Recursos Humanos. Corte a: 31 de agosto de 2024. Nota: Unidad de medida: Personas/plazas. Se contabilizan plazas pagables tales como interinos, titulares en licencia con goce, etc. El conteo consiste en personas por función, una persona puede desempeñar más de una función siempre y cuando la suma de la carga horaria semanal no exceda 48 horas.

PRINCIPALES INDICADORES POR ENTIDAD UNIVERSITARIA
MATRÍCULA POR NIVEL EDUCATIVO ³³

31 de agosto 2024

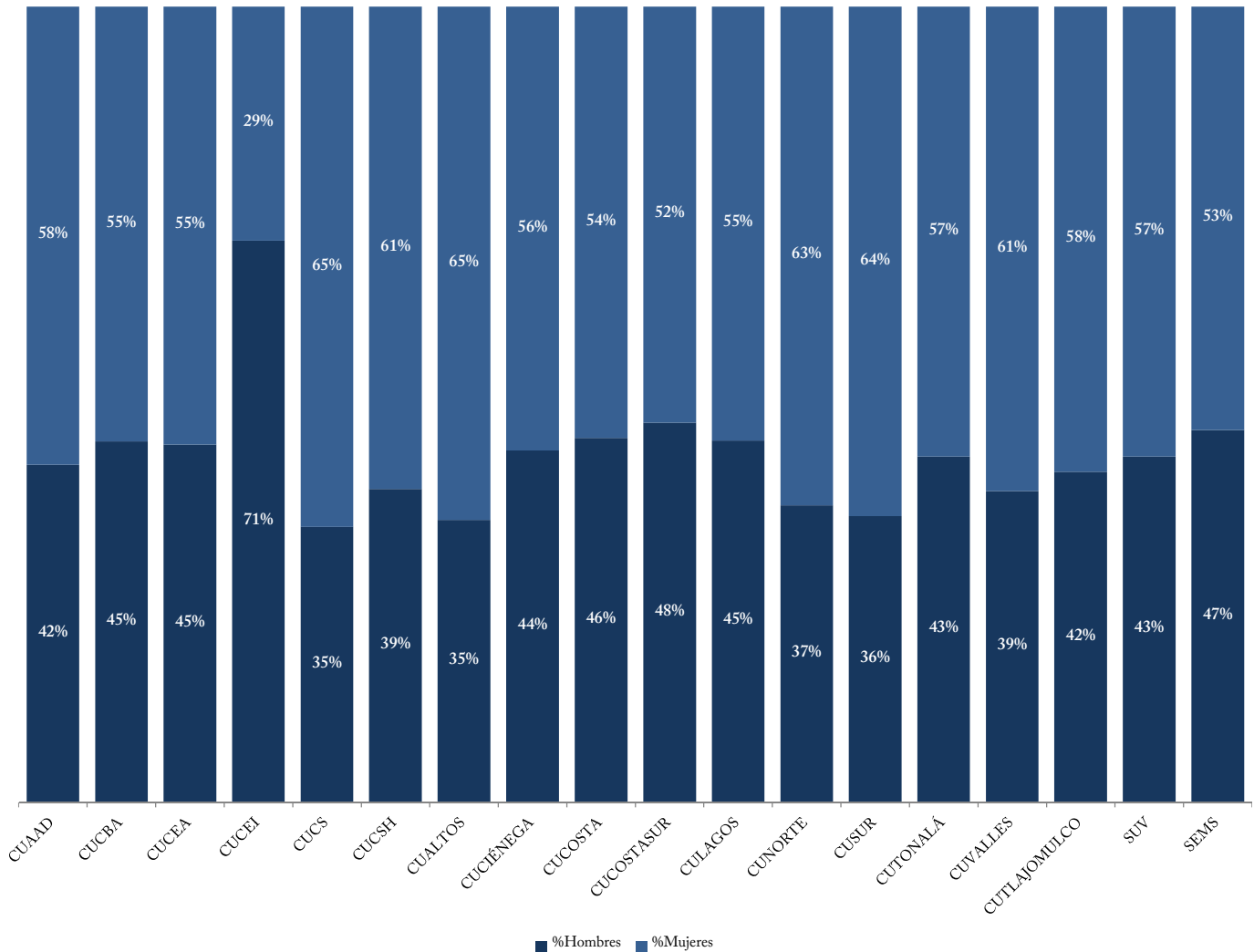


Nivel	CUAAD	CUCBA	CUCEA	CUCEI	CUCS	CUCSH	CUALTOS	CUCIÉNEGA	CUCOSTA	CUCOSTASUR	CULAGOS	CUNORTE	CUSUR	CUTONALÁ	CUVALLES	CUTLAJOMULCO	SUV
Matricula	8,089	7,159	23,123	18,735	19,581	12,599	4,480	5,897	7,270	4,002	2,866	3,917	7,412	8,991	4,877	2,747	5,708
Medio	404	-	-	-	645	-	-	-	-	-	-	-	363	-	-	-	191
Pregrado	7,441	6,973	21,960	18,245	16,089	12,165	4,361	5,827	7,012	3,823	2,836	3,642	6,835	8,775	4,741	2,747	5,077
TSU	-	-	32	44	1,340	-	-	-	-	153	-	-	-	-	-	-	-
Lic.	7,441	6,973	21,928	18,201	14,749	12,165	4,361	5,827	7,012	3,670	2,836	3,642	6,835	8,775	4,741	2,747	5,077
Posgrado	244	186	1,163	490	2,847	434	119	70	258	179	30	275	214	216	136	0	440
Esp.	-	6	-	-	2,284	-	80	-	41	-	-	-	34	-	-	-	-
Mtria.	185	129	960	309	245	284	9	50	132	159	12	275	118	83	113	-	394
Doc.	59	51	203	181	318	150	30	20	85	20	18	-	62	133	23	-	46

³³ Fuente: Cuestionarios 911 SEP-ANUIES-INEGI de inicio de cursos ciclo escolar 2023-2024. Corte a: Septiembre de 2023. Nota: El conteo no incluye a los 188,276 alumnos de nivel medio superior en el SEMS. Los datos descritos para SUV son los oficiales reportados en la Estadística 911 para el ciclo 2023-2024, cabe señalar que el SUV fue disuelto mediante dictamen: I/2024/135 motivo por el cual pasara a estar inactivo a partir del ciclo 2024-2025.

MATRÍCULA POR SEXO³⁴

31 de agosto 2024

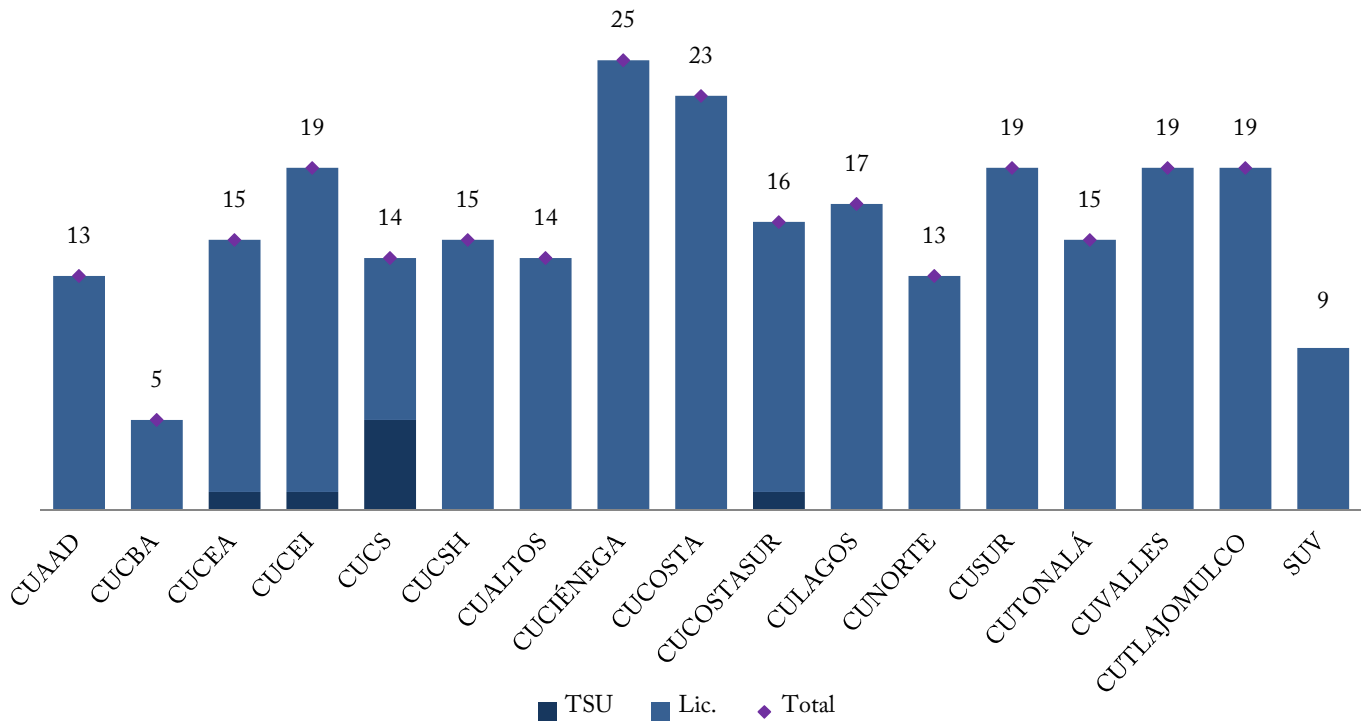


Nivel/Sexo	CUAAD	CUCBA	CUCEA	CUCEI	CUCS	CUCSH	CUALTOS	CUCIÉNEGA	CUCOSTA	CUCOSTASUR	CULAGOS	CUNORTE	CUSUR	CUTTONALÁ	CUVALLÉS	CUTLAJOMULCO	SUV	SEMS
Medio	404	-	-	-	645	-	-	-	-	-	-	-	363	-	-	-	191	188,085
Hombre	271	-	-	-	171	-	-	-	-	-	-	-	97	-	-	-	81	88,003
Mujer	133	-	-	-	474	-	-	-	-	-	-	-	266	-	-	-	110	100,082
Superior	7,685	7,159	23,123	18,735	18,936	12,599	4,480	5,897	7,270	4,002	2,866	3,917	7,049	8,991	4,877	2,747	5,517	-
Hombre	3,163	3,248	10,391	13,223	6,609	4,962	1,590	2,607	3,330	1,910	1,304	1,463	2,568	3,908	1,909	1,141	2,400	-
Mujer	4,522	3,911	12,732	5,512	12,327	7,637	2,890	3,290	3,940	2,092	1,562	2,454	4,481	5,083	2,968	1,606	3,117	-

³⁴ Fuente: Cuestionarios 911 SEP-ANUIES-INEGI de inicio de cursos ciclo escolar 2023-2024. Corte a: Septiembre de 2023. Nota: Los datos descritos para SUV son los oficiales reportados en la Estadística 911 para el ciclo 2023-2024, cabe señalar que el SUV fue disuelto mediante dictamen: I/2024/135 motivo por el cual pasara a estar inactivo a partir del ciclo 2024-2025.

31 de agosto 2024

PROGRAMAS DE TSU Y LICENCIATURA QUE CUENTAN CON REGISTRO DE MATRÍCULA ³⁵

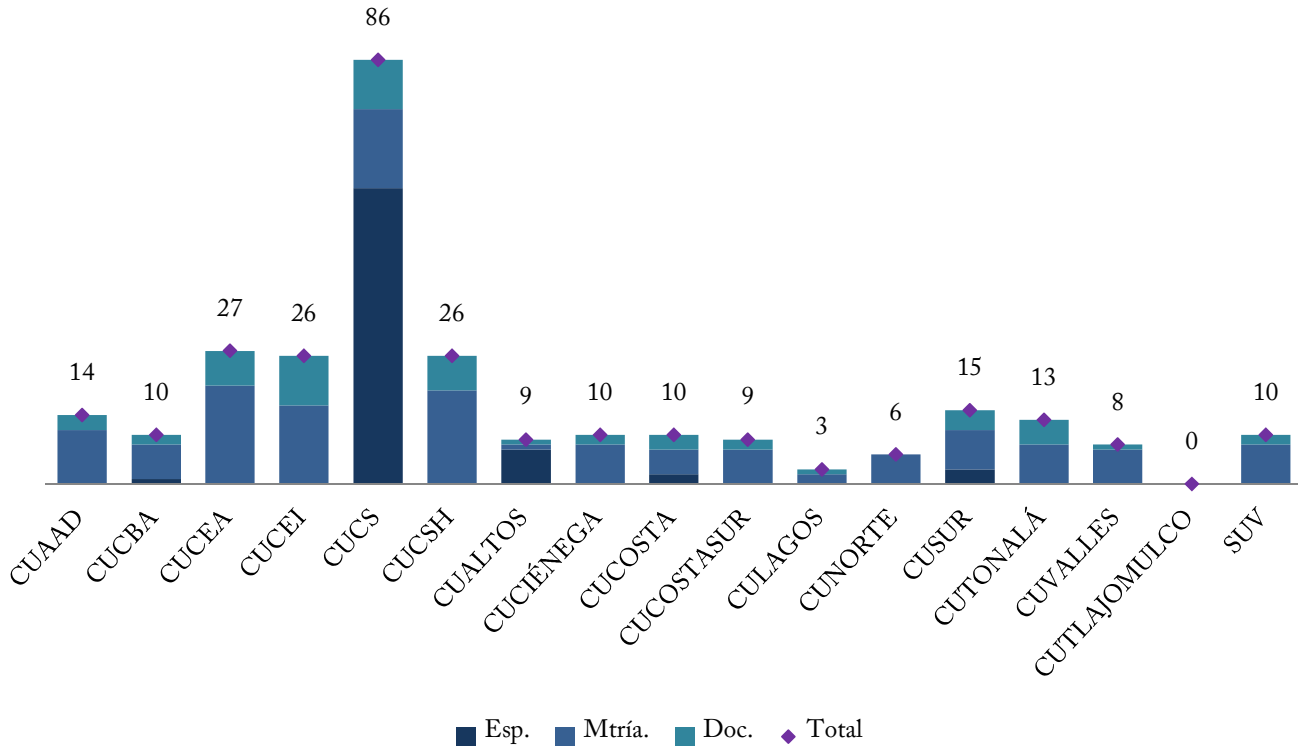


Nivel	CUAAD	CUCBA	CUCEA	CUCEI	CUCS	CUCSH	CUALTOS	CUCIÉNEGA	CUCOSTA	CUCOSTASUR	CULAGOS	CUNORTE	CUSUR	CUTONALÁ	CUVALLES	CUTLAJOMULCO	SUV
TSU	-	-	1	1	5	-	-	-	-	1	-	-	-	-	-	-	-
Lic.	13	5	14	18	9	15	14	25	23	15	17	13	19	15	19	19	9

³⁵ Fuente: Cuestionarios 911 SEP-ANUIES-INEGI de inicio de cursos ciclo escolar 2023-2024. Corte a: Septiembre de 2023. Notas: No todos los programas educativos que cuentan con dictamen vigente son ofertados, el conteo está realizado por sedes. En esta oferta no están incluidos los programas educativos de nivel Profesional Medio y Nivelación. Los datos descritos para SUV son los oficiales reportados en la Estadística 911 para el ciclo 2023-2024, cabe señalar que el SUV fue disuelto mediante dictamen: I/2024/135 motivo por el cual pasara a estar inactivo a partir del ciclo 2024-2025.

31 de agosto 2024

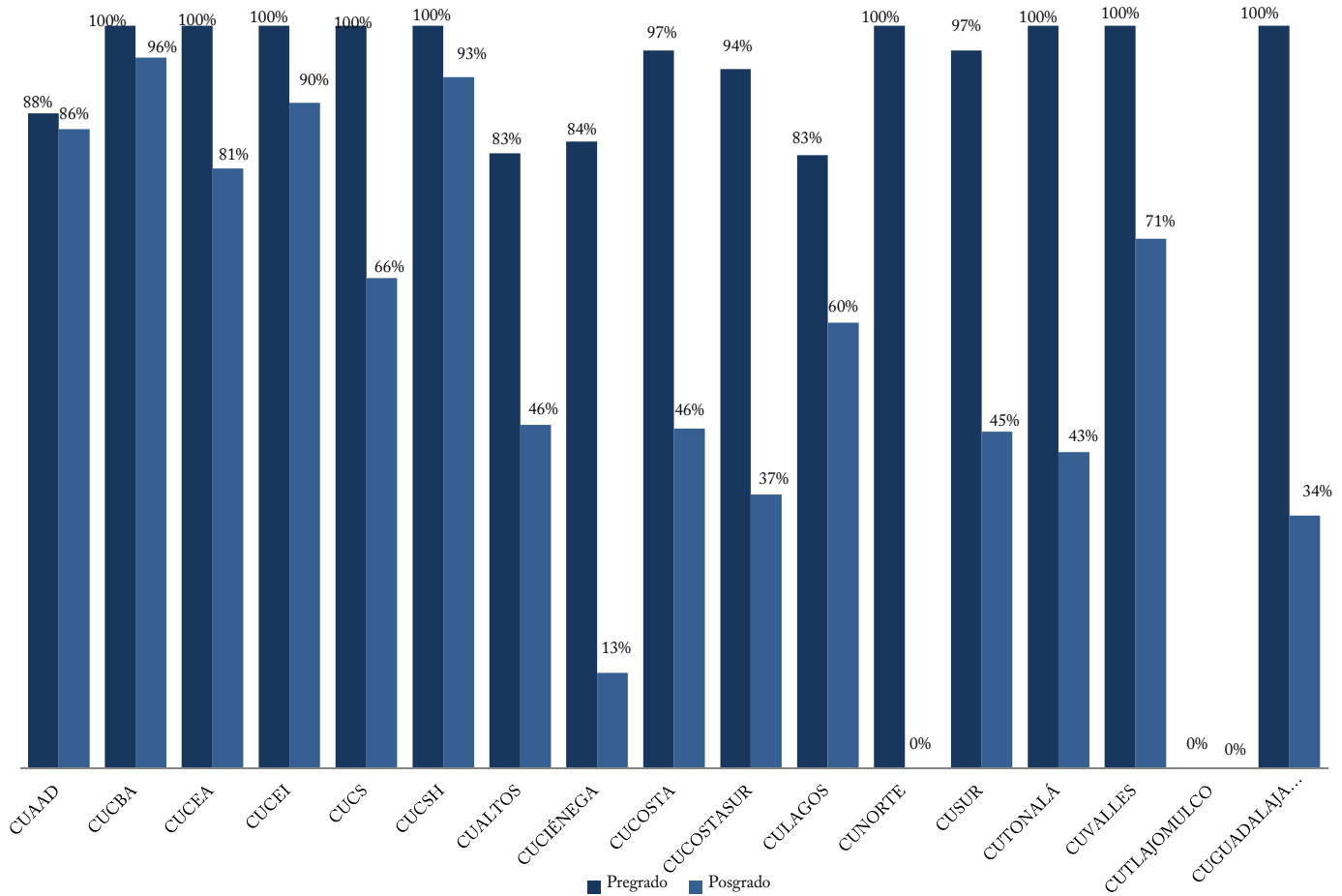
PROGRAMAS DE POSGRADO QUE CUENTAN CON REGISTRO DE MATRÍCULA ³⁶



Nivel	CUAAD	CUCBA	CUCEA	CUCEI	CUCS	CUCSH	CUALTOS	CUCIÉNEGA	CUCOSTA	CUCOSTASUR	CULAGOS	CUNORTE	CUSUR	CUTONALÁ	CUVALLES	CUTLAJOMULCO	SUV
Esp.	-	1	-	-	60	-	7	-	2	-	-	-	3	-	-	-	-
Mtría.	11	7	20	16	16	19	1	8	5	7	2	6	8	8	7	-	8
Doc.	3	2	7	10	10	7	1	2	3	2	1	-	4	5	1	-	2

³⁶ Fuente: Cuestionarios 911 SEP-ANUIES-INEGI de inicio de cursos ciclo escolar 2023-2024. Corte a: Septiembre de 2023. Nota: No todos los programas educativos que cuentan con dictamen vigente son ofertados, por lo que la suma de programas con registro de matrícula no coincide con el total de programas con dictamen vigente, el conteo es realizado por sede. Los datos descritos para SUV son los oficiales reportados en la Estadística 911 para el ciclo 2023-2024, cabe señalar que el SUV fue disuelto mediante dictamen: I/2024/135 motivo por el cual pasara a estar inactivo a partir del ciclo 2024-2025.

PORCENTAJE DE MATRÍCULA EN PROGRAMAS DE CALIDAD



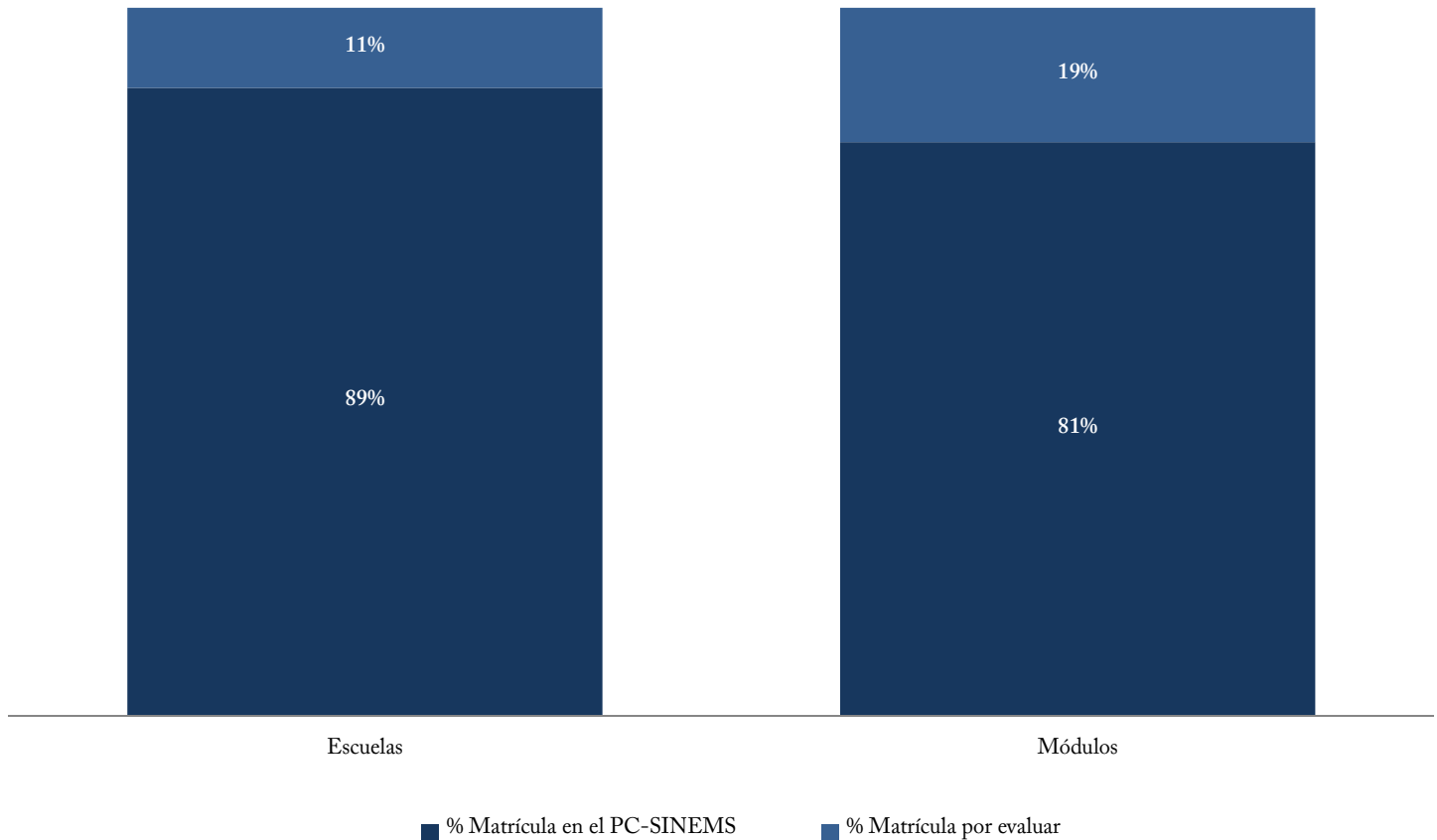
	CUAAD	CUCBA	CUCEA	CUCEI	CUCS	CUCSH	CUALTOS	CUCIÉNEGA	CUCOSTA	CUCOSTASUR	CULAGOS	CUNORTE	CUSUR	CUTONALÁ	CUVALLES	CUTLAJOMULCO	CUGUADALAJARA
Pregrado ³⁷	88.2%	100.0%	100.0%	100.0%	100.0%	100.0%	82.8%	84.4%	96.6%	94.2%	82.6%	100.0%	96.7%	100.0%	100.0%	0.0%	100.0%
Posgrado ³⁸	86.1%	95.7%	80.8%	89.6%	66.0%	93.1%	46.2%	12.9%	45.7%	36.9%	60.0%	0.0%	45.3%	42.6%	71.3%	0.0%	34.0%

³⁷ Fuentes: Calidad, Coordinación General Académica y de Innovación, Coordinación de Desarrollo Académico. Corte a 31 de agosto de 2024. Matrícula, Cuestionarios 911 SEP-ANUIES-INEGI de inicio de cursos ciclo escolar 2023-2024. Corte a septiembre de 2023. Nota: Se considera como un programa de calidad cuando tiene acreditación internacional, evaluación nivel 1 de CIEES, acreditación por COPAES, o programas con nivel de rendimiento académico nivel 1, 2 y 1 plus en el Padrón de Alto Rendimiento (PAR) de CENEVAL, el porcentaje se calcula respecto a la matrícula en programas evaluables. La matrícula de calidad de la Nivelación de la Licenciatura en Enfermería de CUCS se incluye en la matrícula de la Licenciatura en Enfermería del mismo Centro Universitario. Asimismo, la matrícula de calidad de la Nivelación de la Licenciatura en Trabajo social de CUCSH se incluye en la matrícula de la Licenciatura de Trabajo Social del mismo Centro Universitario.

³⁸ Fuente: Calidad, Coordinación General de Investigación, Posgrado y Vinculación. Corte a 31 de agosto de 2024. Matrícula, Cuestionarios 911 SEP-ANUIES-INEGI de inicio de cursos ciclo escolar 2023-2024. Corte a septiembre de 2023. Nota: El padrón del Programa Nacional de Posgrados de Calidad (PNPC) está en proceso de disolverse. Sin embargo, los programas educativos de posgrado que tenían un nivel PNPc siguen con su vigencia en estatus de calidad.

31 de agosto 2024

MATRÍCULA EN PLANTELES QUE PERTENECEN AL PC-SINEMS (antes SNB) ³⁹



	Nivel I ⁴⁰	Nivel II	Nivel III	Matrícula en el PC-SINEMS	Matrícula en Educación Media Superior ⁴¹
Escuelas	73,353	45,827	23,216	142,396	160,472
Módulos	7,843	13,999	531	22,373	27,613
UdeG	81,196	59,826	23,747	164,769	188,085

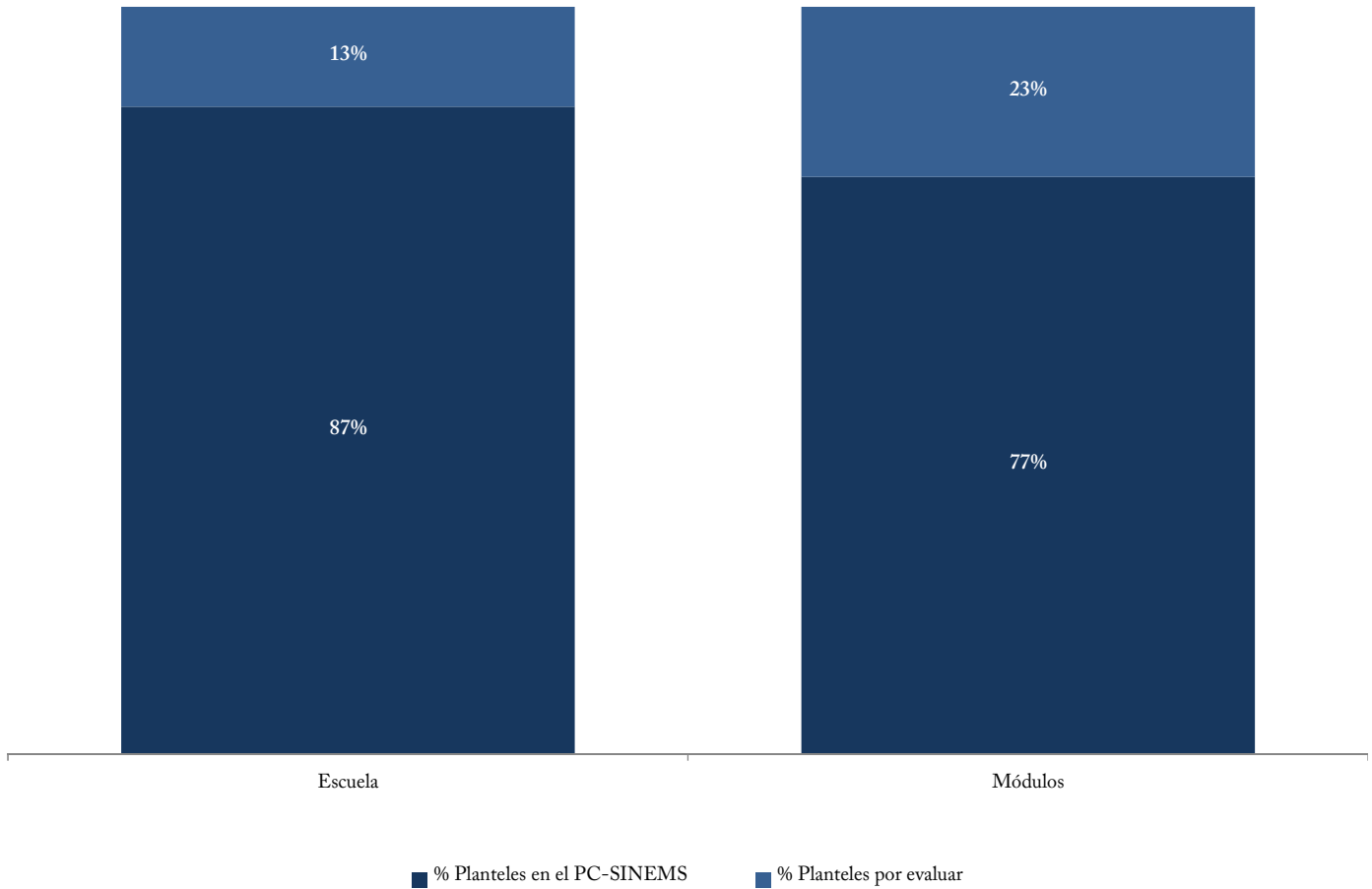
³⁹ Fuente: Calidad, Sistema de Educación Media Superior. Matrícula, Cuestionarios 911 SEP-ANUIES-INEGI de inicio de cursos ciclo escolar 2023-2024. Corte a: septiembre de 2023.

Nota: A partir del 12 de abril de 2019 se presentó la última actualización de los planteles miembros del Padrón de Calidad del Sistema Nacional de Educación Media Superior (PC-SINEMS) por parte del COPEEMS, el cual fue ya disuelto. Debido a lo anterior, el PC-SINEMS se mantiene desde esa fecha sin cambio en el número de planteles acreditados o nivel de acreditación

⁴⁰ Nota: El PC-SINEMS considera plantel al domicilio legal que cuenta con la autorización correspondiente, instalaciones físicas necesarias, el personal y los elementos idóneos para operar los PE mediante tecnologías de la información y la comunicación (TIC) y tecnologías para el aprendizaje y el conocimiento (TAC), razón por la cual no se consideran los 191 alumnos del bachillerato en línea.

⁴¹ Fuente: Cuestionarios 911 SEP-ANUIES-INEGI de inicio de cursos ciclo escolar 2023-2024. Corte a: Septiembre de 2023. Notas: No se consideran a los 1,412 alumnos en centros universitarios de nivel medio superior.

PLANTELES QUE PERTENECEN AL PC-SINEMS antes (SNB) ⁴²



	Nivel I ⁴³	Nivel II	Nivel III	Total de Planteles en el PC-SINEMS	Total de Planteles de Educación Media Superior ⁴⁴
Escuela	35	23	7	65	75
Módulos	29	45	4	78	101
UdeG	64	68	11	143	176

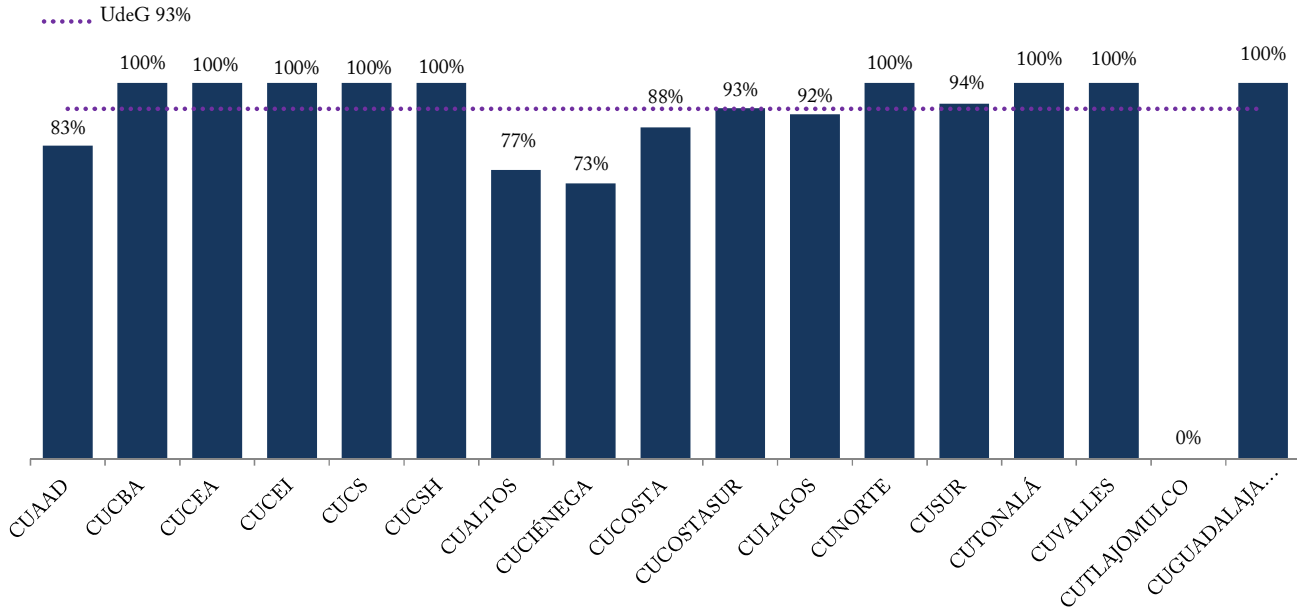
⁴² Fuente: Sistema de Educación Media Superior. Corte a: 31 de agosto de 2024. Nota: A partir del 12 de abril de 2019 se presentó la última actualización de los planteles miembros del Padrón de Calidad del Sistema Nacional de Educación Media Superior (PC-SINEMS) por parte del COPEEMS, el cual fue ya disuelto. Debido a lo anterior, el PC-SINEMS se mantiene desde esa fecha sin cambio en el número de planteles acreditados o nivel de acreditación.

⁴³ Nota: El PC-SINEMS considera plantel al domicilio legal que cuenta con la autorización correspondiente, instalaciones físicas necesarias, el personal y los elementos idóneos para operar los PE mediante tecnologías de la información y la comunicación (TIC) y tecnologías para el aprendizaje y el conocimiento (TAC), razón por la cual no se considera el bachillerato en línea.

⁴⁴ Fuente: Sistema de Educación Media Superior. Corte a: 31 de agosto de 2024.

31 de agosto 2024

PE DE TSU Y LICENCIATURA EVALUADOS⁴⁵ EN NIVEL 1 POR CIEES, ACREDITADOS POR COPAES, CON ACREDITACIÓN INTERNACIONAL Y EN EL PAR DE CENEVAL



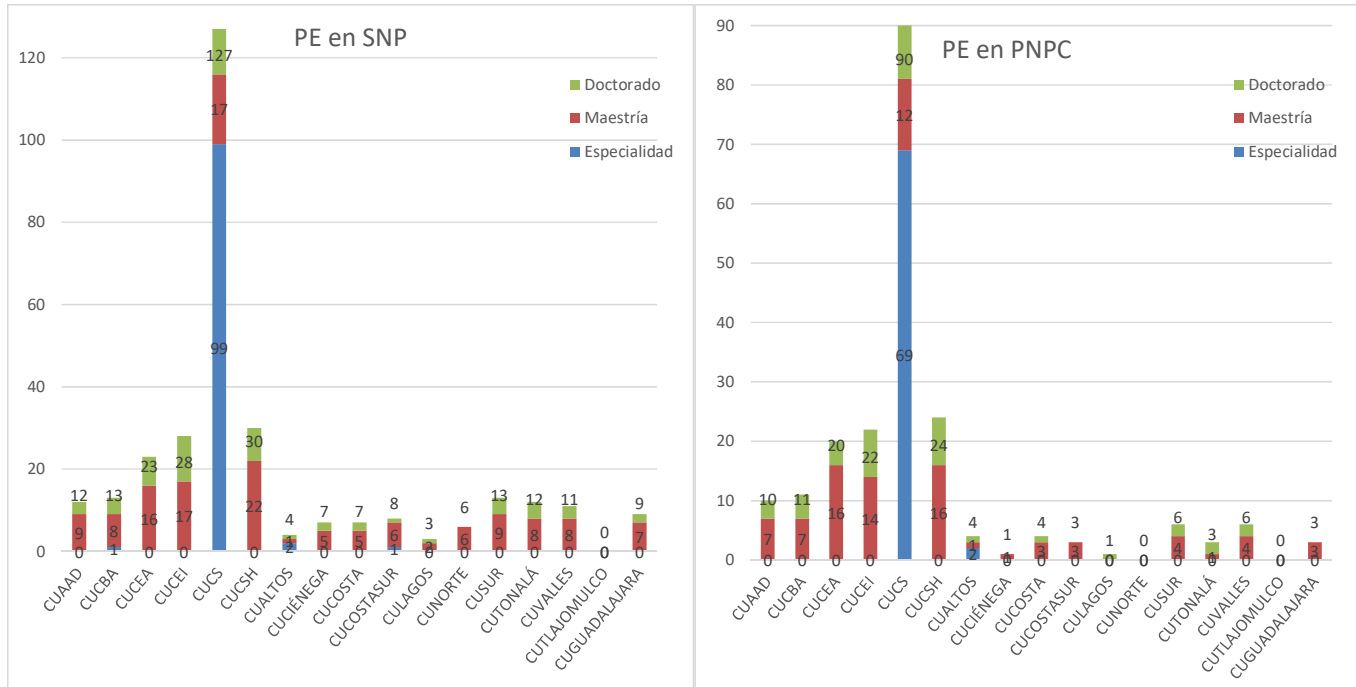
	CUAAD	CUCBA	CUCEA	CUCEI	CUCS	CUCSH	CUALTOS	CUCIÉNEGA	CUCOSTA	CUCOSTASUR	CULAGOS	CUNORTE	CUSUR	CUTONALÁ	CUVALLES	CUTLAJOMULCO	CUGUADALAJARA
Nivel 1 CIEES	1	0	0	0	7	0	1	0	1	3	6	5	3	12	3	0	2
Acreditación COPAES	9	4	11	17	5	13	4	10	10	11	5	4	12	2	11	0	4
Acreditación Internacional	0	1	1	1	9	1	2	1	2	2	1	1	3	1	2	0	3
PAR CENEVAL	1	3	10	8	5	3	10	1	4	3	0	0	10	3	3	0	0
PE de Calidad General ⁴⁶	10	5	11	17	12	14	10	11	15	14	11	10	17	14	14	0	6
PE de Calidad Nacional ⁴⁷	10	5	11	17	12	14	10	10	13	14	11	9	17	14	14	0	6

⁴⁵ Fuente: Coordinación General Académica y de Innovación, Coordinación de Desarrollo Académico. El conteo es por PE, diferenciando a las sedes. Corte a 31 de agosto de 2024.

⁴⁶ Ídem. Se considera como un programa de calidad general cuando tiene acreditación internacional, evaluación nivel 1 de CIEES, acreditación por COPAES, o programas con nivel de rendimiento académico nivel 1, 2 y 1 plus en el Padrón de Alto Rendimiento (PAR) de CENEVAL; el porcentaje se calcula respecto a los PE evaluables; un PE puede tener más de una acreditación.

⁴⁷ Ídem. Se considera como un programa de calidad nacional a aquel que cuenta con evaluación nivel 1 de CIEES, acreditación por COPAES, o con nivel de rendimiento académico 1, 2 y 1 plus en el Padrón de Alto Rendimiento (PAR) de CENEVAL; un PE puede tener más de una acreditación.

PE RECONOCIDOS POR EL SISTEMA NACIONAL DE POSGRADOS (SNP) Y POR EL PROGRAMA NACIONAL DE POSGRADOS DE CALIDAD (PNPC)⁴⁸



	CUAAD	CUCBA	CUCEA	CUCEI	CUCS	CUCSH	CUALTOS	CUCIÉNEGA	CUCOSTA	CUCOSTASUR	CULAGOS	CUNORTE	CUSUR	CUTONALÁ	CUVALLES	CUTLAJOMULCO	CUGUADALAJARA
--	-------	-------	-------	-------	------	-------	---------	-----------	---------	------------	---------	---------	-------	----------	----------	--------------	---------------

PE en SNP

Especialidad	0	1	0	0	99	0	2	0	0	1	0	0	0	0	0	0	0
Maestría	9	8	16	17	17	22	1	5	5	6	2	6	9	8	8	0	7
Doctorado	3	4	7	11	11	8	1	2	2	1	1	0	4	4	3	0	2
Total de PE en el SNP	12	13	23	28	127	30	4	7	7	8	3	6	13	12	11	0	9

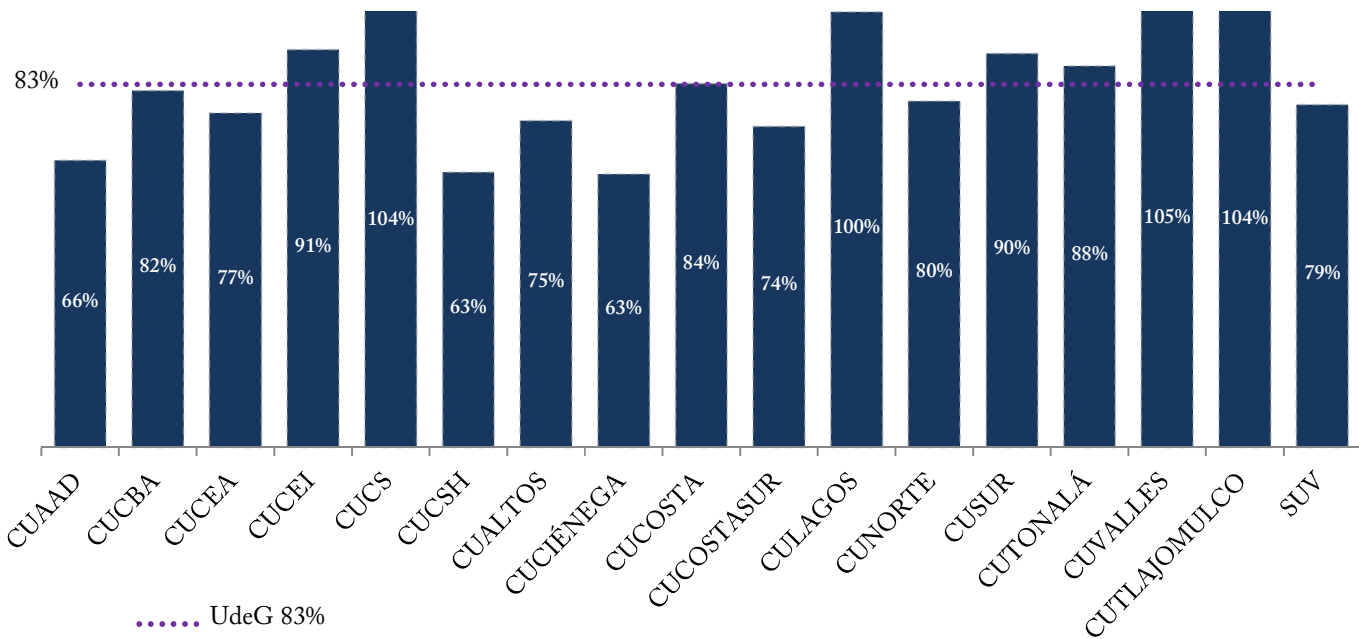
PE en PNPC

Especialidad	0	0	0	0	69	0	2	0	0	0	0	0	0	0	0	0	0
Maestría	7	7	16	14	12	16	1	1	3	3	0	0	4	1	4	0	3
Doctorado	3	4	4	8	9	8	1	0	1	0	1	0	2	2	2	0	0
Total de PE en el PNPC	10	11	20	22	90	24	4	1	4	3	1	0	6	3	6	0	3

⁴⁸ Fuente: Coordinación General de Investigación, Posgrado y Vinculación. Corte a: 31 de agosto de 2024. Nota: Los programas educativos de posgrado de la Universidad de Guadalajara han migrado al Sistema Nacional de Posgrados (SNP), cabe aclarar que el padrón del Programa Nacional de Posgrados de Calidad (PNPC) está en proceso de disolverse. Sin embargo, los programas educativos de posgrado que tenían un nivel PNPC siguen con su vigencia en estatus de calidad.

31 de agosto 2024

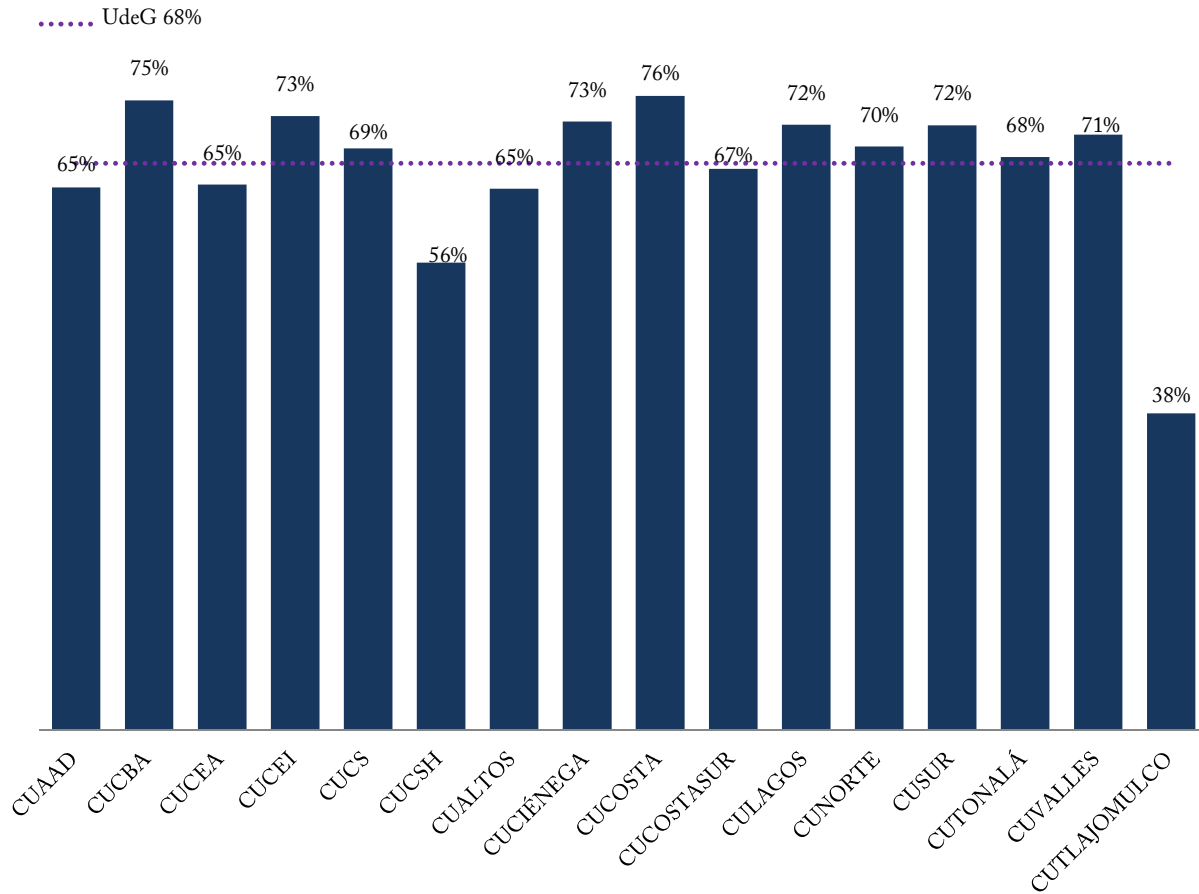
MIEMBROS DEL SNII POR NIVEL Y DEL SNCA ⁴⁹



Nivel	CUAAD	CUCBA	CUCEA	CUCEI	CUCS	CUCSH	CUALTOS	CUCIÉNEGA	CUCOSTA	CUCOSTASUR	CULAGOS	CUNORTE	CUSUR	CUTONALÁ	CUVALLES	CUTLAJOMULCO	SUV	SEMS	AG
Candidato	26	31	68	67	88	57	10	16	19	27	15	12	23	29	33	15	18	8	0
Nivel I	26	107	99	220	192	128	38	55	48	49	48	20	43	74	75	7	17	1	1
Nivel II	12	21	19	49	49	44	6	4	7	7	8	3	9	3	4	3	2	0	0
Nivel III	0	9	9	14	18	13	0	1	2	1	0	0	1	0	0	0	0	0	0
Emérito	0	0	1	0	4	4	0	0	0	0	0	0	0	0	0	0	0	0	0
SNCA	0	0	0	0	0	0	0	0	0	0	0	0	0	0	0	0	0	0	0

⁴⁹ Fuentes: SNII, Coordinación General de Investigación , Posgrado y Vinculación; PTC con Doctorado, Coordinación General Académica y de Innovación, Coordinación de Desarrollo Académico, Sistema Unificado PRODEP. Corte a: 31 de agosto de 2024. Notas: La adscripción por CU se encuentra tal y como CONAHCyT la reconoce, para cambios de adscripción de CU, el investigador debe realizar un trámite de notificación, que es personal ante el CONAHCyT. Se calcula el porcentaje de PTC adscritos al SNII, con respecto al total de PTC con doctorado en centros universitarios, se consideran los estatus Activo, Activo Becado, Activo con Licencia, Activo en Comisión, Activo en Sabático. Actualmente CONAHCyT se encuentra en proceso de actualización de adscripción de CU a los miembros SNII del SUV ya que este fue disuelto mediante dictamen I/2024/135.

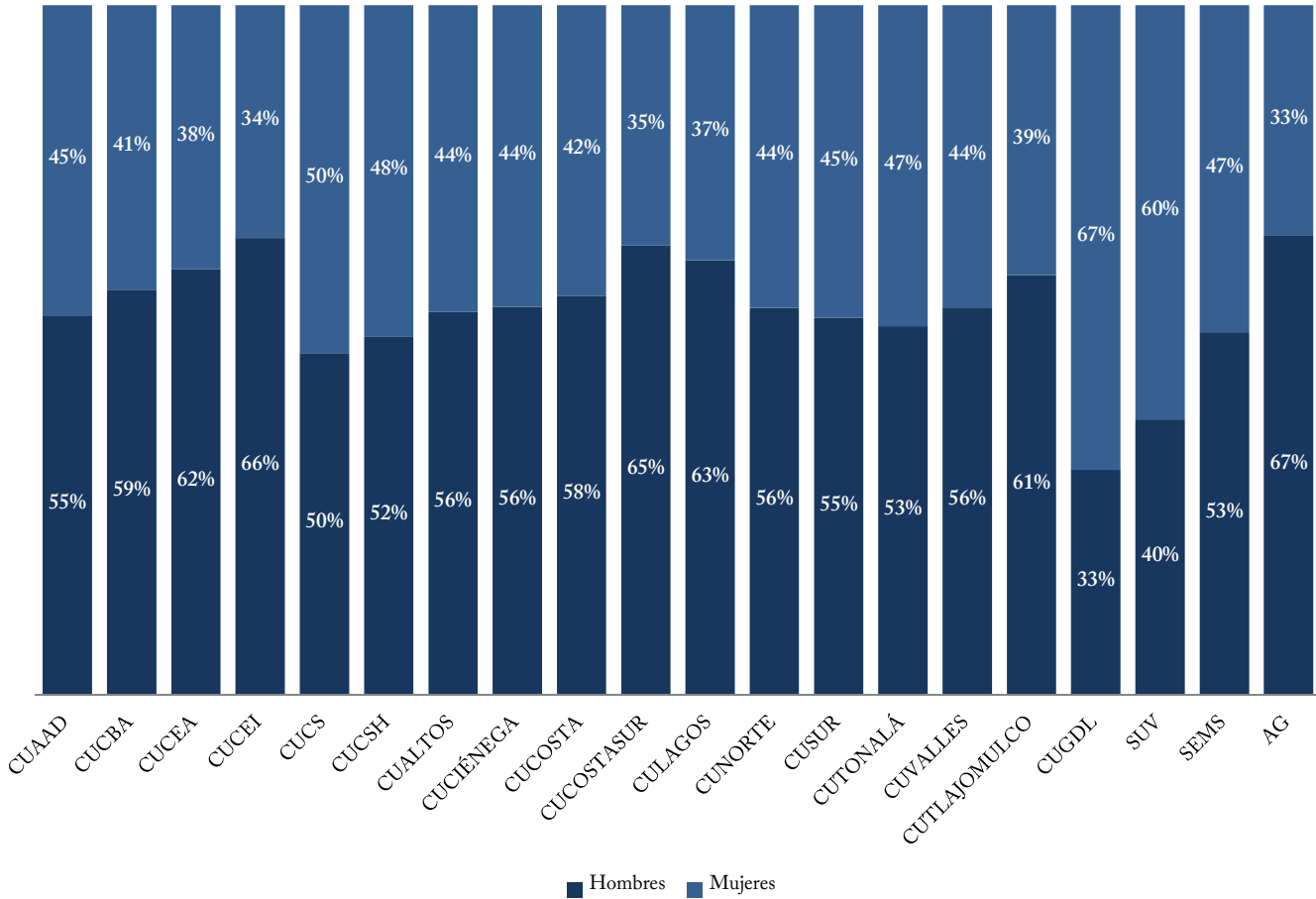
PTC CON PERFIL DESEABLE REGISTRADO ANTE PRODEP⁵⁰



	CUAAD	CUCBA	CUCEA	CUCEI	CUCS	CUCSH	CUALTOS	CUCIÉNEGA	CUCOSTA	CUCOSTASUR	CULAGOS	CUNORTE	CUSUR	CUTONALÁ	CUVALLES	CUTLAJOMULCO	SUV
Perfil PRODEP	120	219	253	375	353	310	77	120	100	116	68	53	99	113	106	14	70

⁵⁰ Fuente: Coordinación General Académica y de Innovación, Coordinación de Desarrollo Académico. Corte a: 31 de agosto de 2024. Nota: Se calcula el porcentaje de PTC con perfil PRODEP, con respecto al total de PTC con posgrado en Centros Universitarios. Actualmente el sistema SISUP de PRODEP se encuentra en mantenimiento, motivo por el cual se encuentra suspendido el proceso de actualización de centro universitario a los PTC con perfil deseable del SUV ya que este fue disuelto mediante dictamen I/2024/135.

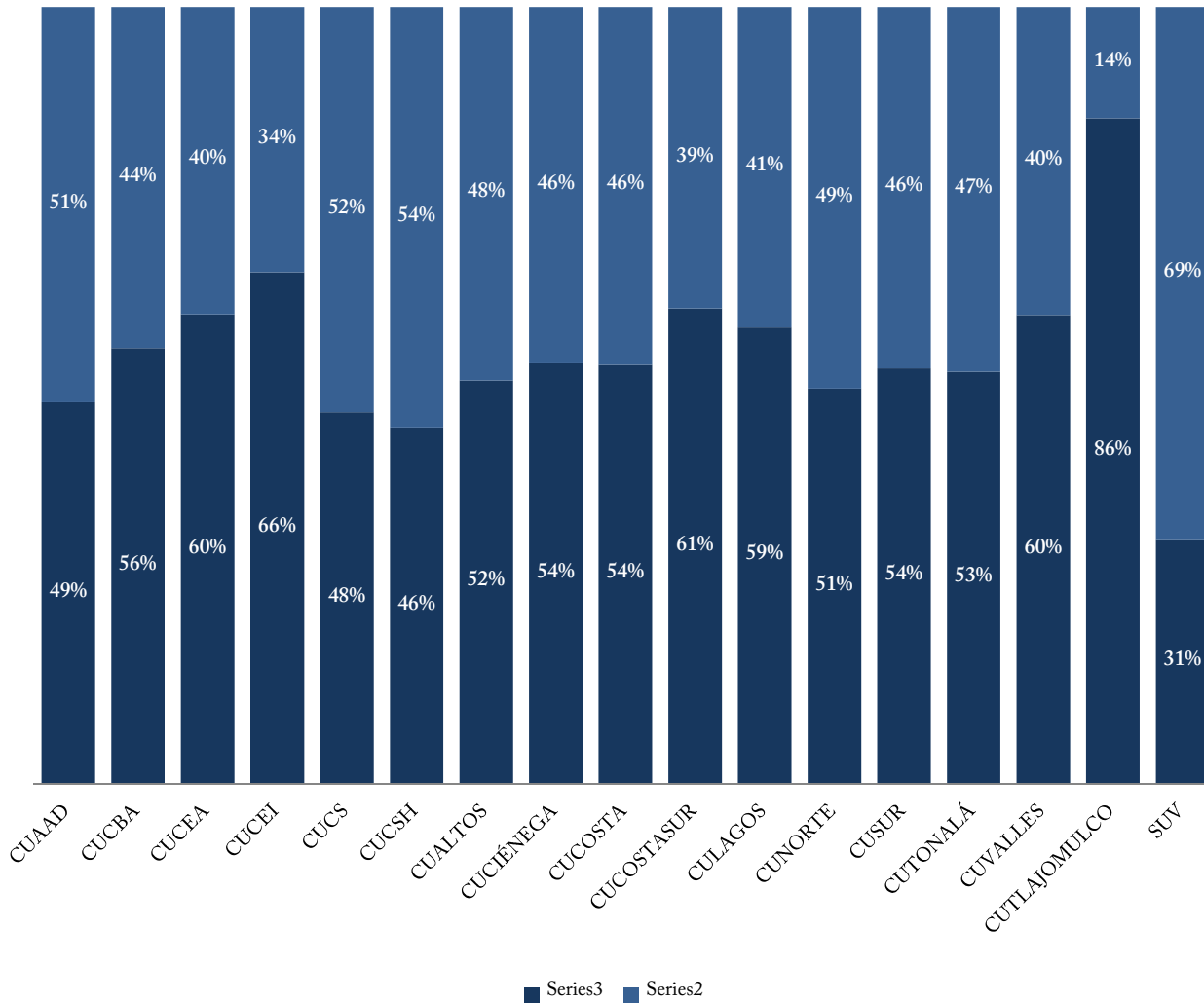
PTC POR SEXO ⁵¹



	CUAAD	CUCBA	CUCEA	CUCEI	CUCS	CUCSH	CUALTOS	CUCIÉNEGA	CUCOSTA	CUCOSTASUR	CULAGOS	CUNORTE	CUSUR	CUTONALÁ	CUVALLES	CUTLAJOMULCO	CUGDL	SUV	SEMS	AG
Hombres	98	164	245	328	245	286	65	94	77	101	58	41	70	100	77	14	31	2	521	2
Mujeres	80	115	152	167	249	264	52	73	56	54	34	32	58	87	60	9	64	3	469	1
Número de PTC	178	279	397	495	494	550	117	167	133	155	92	73	128	187	137	23	95	5	990	3

⁵¹ Fuente: Coordinación General de Recursos Humanos. Corte a: 31 de agosto de 2024. Notas: Se considera sólo PTC con estatus de titular vigente, en licencia con goce o comisionados. Se contabilizan plazas pagables tales como interinos, titulares en licencia con goce, interinos cubriendo a titulares en licencia con goce, etc. Información correspondiente a la nómina de la segunda quincena de agosto. Actualmente el SUV se encuentra en proceso de disolución mediante dictamen I/2024/135, motivo por el cual pasará a estar inactivo a partir del ciclo 2024-2025.

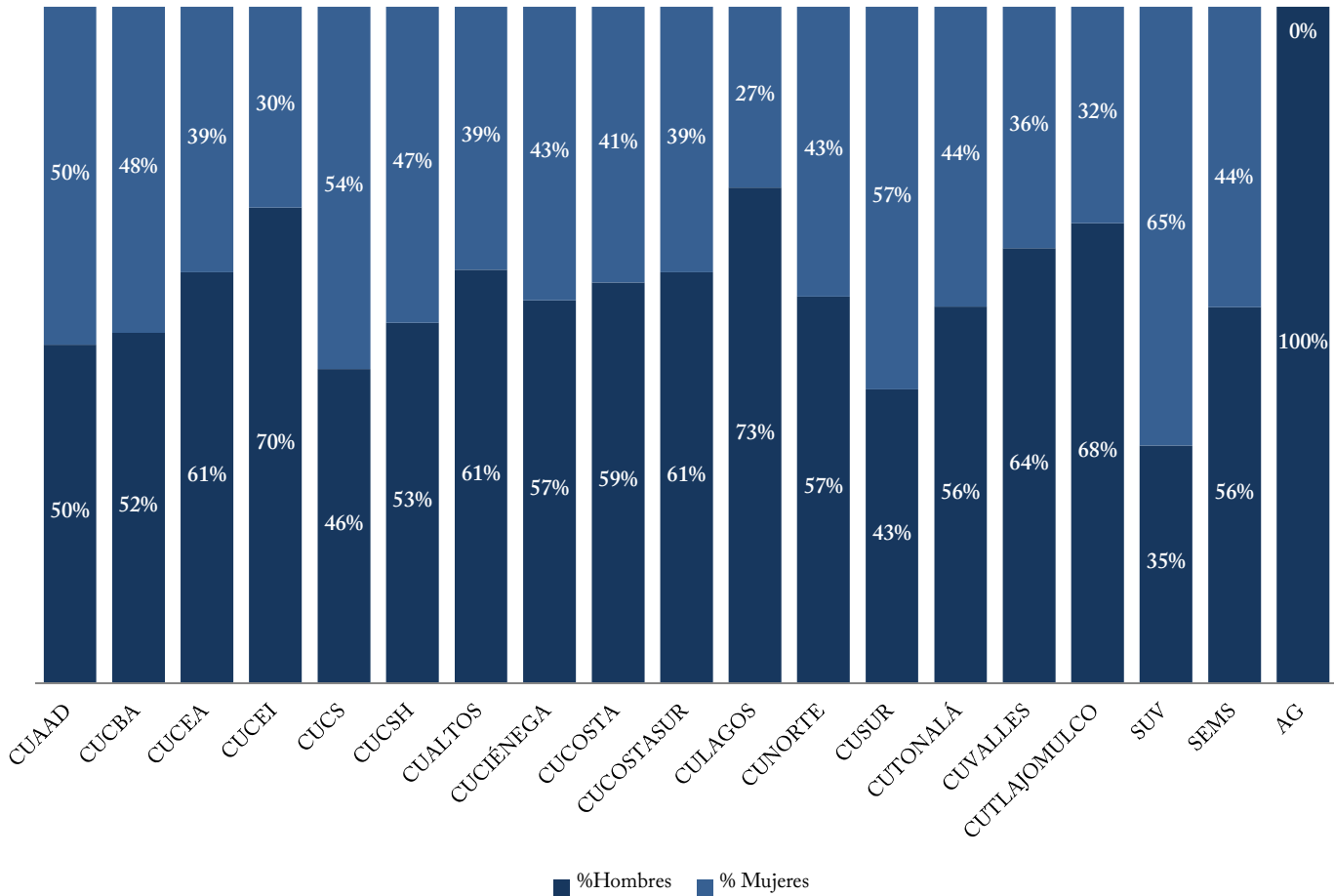
PTC CON PERFIL DESEABLE REGISTRADO ANTE PRODEP POR SEXO ⁵²



	CUAAD	CUCBA	CUCEA	CUCEI	CUCS	CUCSH	CUALTOS	CUCIÉNEGA	CUCOSTA	CUCOSTASUR	CULAGOS	CUNORTE	CUSUR	CUTONALÁ	CUVALLES	CUTLAJOMULCO	SUV
Hombres	59	123	153	247	169	142	40	65	54	71	40	27	53	60	64	12	22
Mujeres	61	96	100	128	184	168	37	55	46	45	28	26	46	53	42	2	48
Número de Perfil PRODEP	120	219	253	375	353	310	77	120	100	116	68	53	99	113	106	14	70

⁵² Fuente: Coordinación General Académica y de Innovación, Coordinación de Desarrollo Académico. Corte a: 31 de agosto de 2024. Nota: Actualmente el sistema SISUP de PRODEP se encuentra en mantenimiento, motivo por el cual se encuentra suspendido el proceso de actualización de centro universitario a los PTC con perfil deseable del SUV ya que este fue disuelto mediante dictamen I/2024/135.

MIEMBROS DEL SNII/SNCA POR SEXO ⁵³

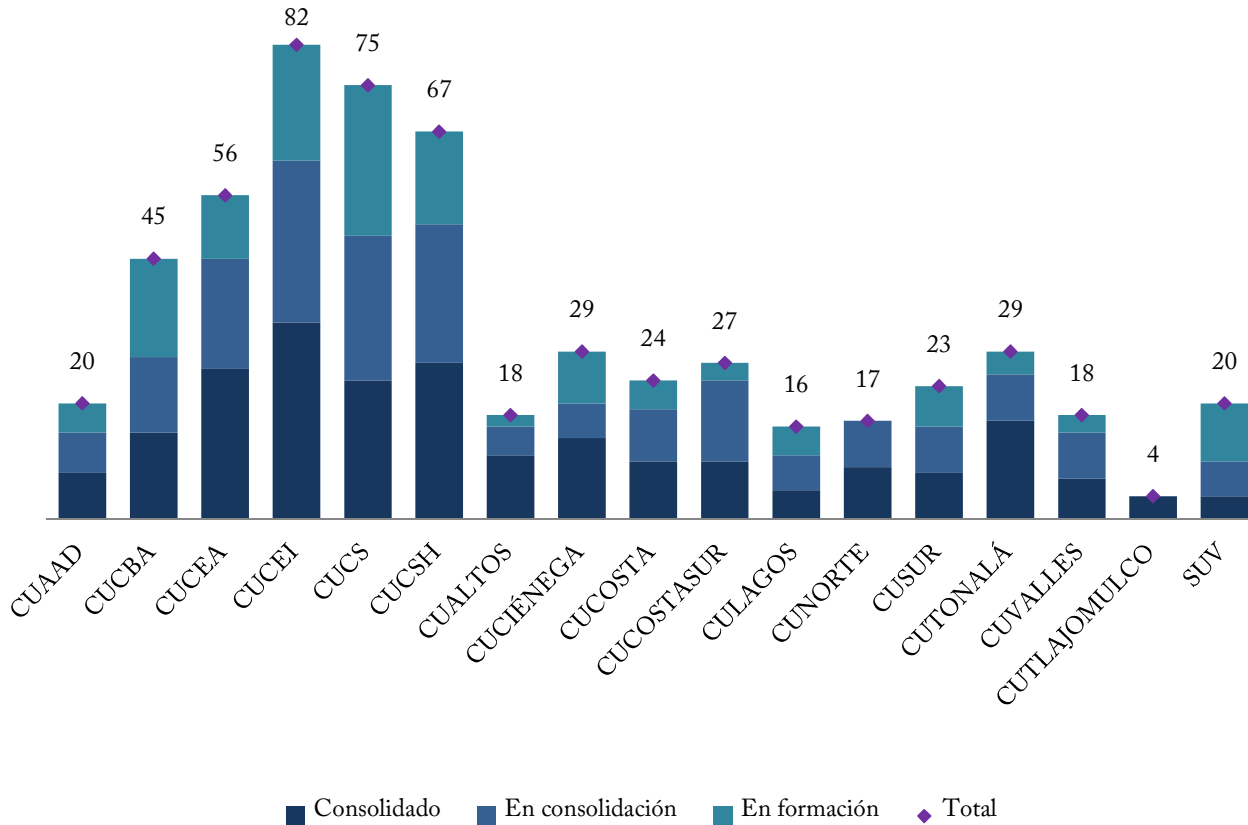


	CUAAD	CUCBA	CUCEA	CUCEI	CUCS	CUCSH	CUALTOS	CUCIÉNEGA	CUCOSTA	CUCOSTASUR	CULAGOS	CUNORTE	CUSUR	CUTONALÁ	CUVALLES	CUTLAJOMULCO	SUV	SEMS	AG
Hombres	32	87	119	246	163	131	33	43	45	51	52	20	33	59	72	17	13	5	1
Mujeres	32	81	77	104	188	115	21	33	31	33	19	15	43	47	40	8	24	4	0
Miembros del SNII/SNCA	64	168	196	350	351	246	54	76	76	84	71	35	76	106	112	25	37	9	1

⁵³ Fuente: Coordinación General de Investigación, Posgrado y Vinculación. Corte a: 31 de agosto de 2024. Nota: La adscripción por CU se encuentra tal y como CONAHCyT la reconoce, para cambios de adscripción de CU, el investigador debe realizar un trámite de notificación, que es personal ante CONAHCyT. Actualmente CONAHCyT se encuentra en proceso de actualización de adscripción de CU a los miembros SNII del SUV ya que este fue disuelto mediante dictamen I/2024/135.

31 de agosto 2024

CUERPOS ACADÉMICOS POR GRADO DE CONSOLIDACIÓN ⁵⁴

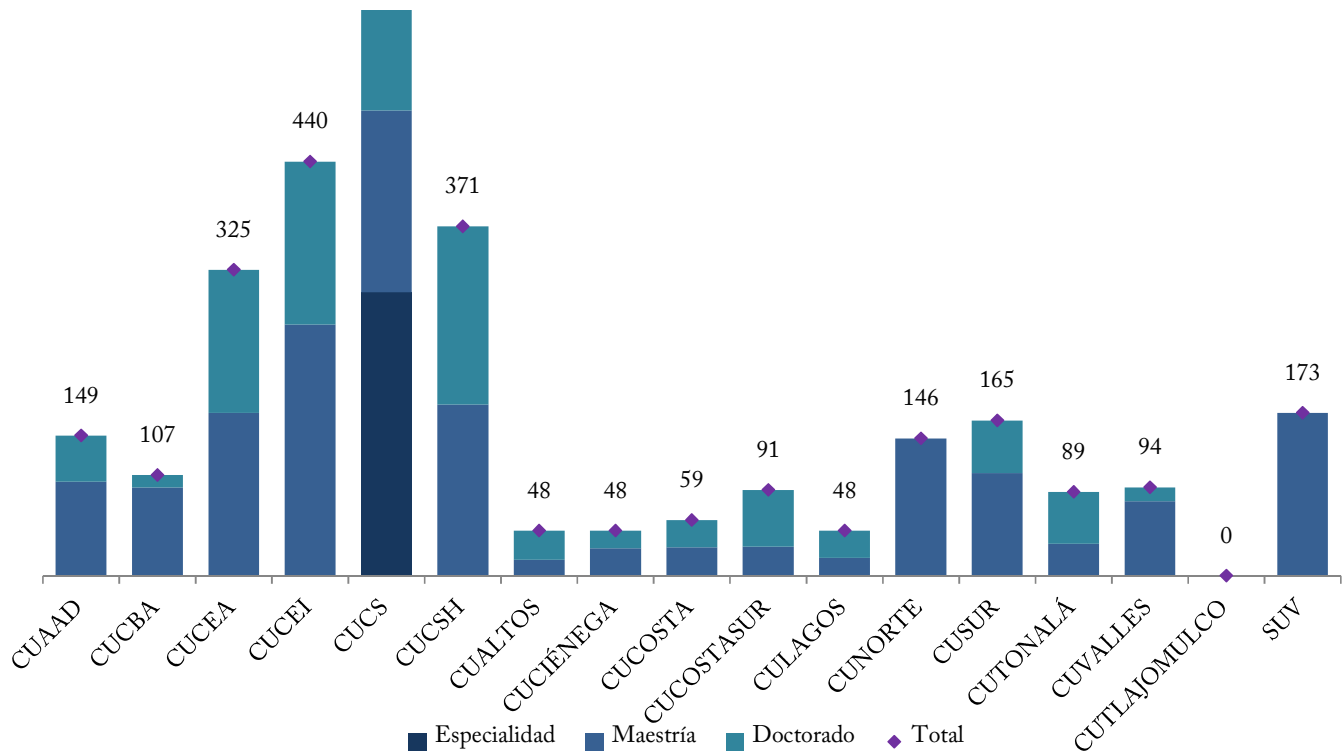


Grado	CUAAD	CUCBA	CUCEA	CUCEI	CUCS	CUCSH	CUALTOS	CUCIÉNEGA	CUCOSTA	CUCOSTASUR	CULAGOS	CUNORTE	CUSUR	CUTONALÁ	CUVALLES	CUTLAJOMULCO	SUV
Consolidado	8	15	26	34	24	27	11	14	10	10	5	9	8	17	7	4	4
En consolidación	7	13	19	28	25	24	5	6	9	14	6	8	8	8	8	0	6
En formación	5	17	11	20	26	16	2	9	5	3	5	0	7	4	3	0	10

⁵⁴ Fuente: Coordinación General Académica y de Innovación, Coordinación de Desarrollo Académico. Corte a: 31 de agosto de 2024. Nota: Actualmente el sistema SISUP de PRODEP se encuentra en mantenimiento, motivo por el cual se encuentra suspendido el proceso de actualización de centro universitario a los CA del SUV ya que este fue disuelto mediante dictamen I/2024/135.

31 de agosto 2024

BECARIOS DE POSGRADO VIGENTES POR EL CONAHCYT ⁵⁵



Por nivel educativo	CUAAD	CUCBA	CUCEA	CUCEI	CUCS	CUCSH	CUALTOS	CUCIÉNEGA	CUCOSTA	CUCOSTASUR	CULAGOS	CUNORTE	CUSUR	CUTONALÁ	CUVALLES	CUTLAJOMULCO	SUV
Especialidad	0	0	0	0	301	0	0	0	0	0	0	0	0	0	0	0	0
Maestría	100	94	173	267	193	182	17	29	30	31	19	146	109	34	79	0	173
Doctorado	49	13	152	173	298	189	31	19	29	60	29	0	56	55	15	0	0

Por sexo																	
Hombres	77	47	162	300	320	171	24	25	24	57	33	61	76	43	58	0	79
Mujeres	72	60	163	140	472	200	24	23	35	34	15	85	89	46	36	0	94

⁵⁵ Fuente: Coordinación General de Investigación, Posgrado y Vinculación. Nota: Se presenta el conteo de los becarios de posgrado vigentes por el CONAHCyT con fecha de corte al 31 de agosto de 2024. Las becas pueden cambiar de un mes a otro debido a la vigencia de las mismas que determina el CONAHCyT. Actualmente CONAHCyT se encuentra en proceso de actualización de CU a los becarios del SUV ya que este fue disuelto mediante dictamen I/2024/135.

INTERNACIONALIZACIÓN Y COOPERACIÓN, ACCIONES DE INTERNACIONALIZACIÓN ⁵⁷

	CUAAD	CUCBA	CUCEA	CUCEI	CUCS	CUCSH	CUALTOS	CUCIÉNEGA	CUCOSTA	CUCOSTASUR	CULAGOS	CUNORTE	CUSUR	CUTONALÁ	CUVALLES	CUTLAJOMULCO	SUV	SEMS	AG
<i>Estancias académicas semestrales de estudiantes</i>																			
Entrantes	63	30	79	31	57	52	3	4	14	1	1	9	17	2	4	0	30	0	0
Salientes	49	8	98	19	32	47	8	6	9	1	9	1	6	19	2	1	0	0	0
<i>Acciones profesionalizantes e interculturales de estudiantes</i>																			
Entrantes	0	0	0	0	0	0	0	0	0	0	0	0	0	0	0	0	0	6	0
Salientes	0	0	1	1	3	9	1	0	0	0	2	1	0	5	0	0	0	1,493	0
<i>Acciones de internacionalización del personal académico universitario</i>																			
Entrantes	0	0	0	0	0	0	0	0	0	0	0	1	0	0	1	0	0	2	0
Salientes	0	0	0	0	0	0	1	0	0	0	1	1	0	0	1	0	0	82	0
<i>Acciones de internacionalización del personal administrativo universitario</i>																			
Entrantes	0	0	0	0	0	0	0	0	0	0	0	0	0	0	0	0	0	1	7
Salientes	2	1	3	2	2	3	3	2	2	1	0	2	1	2	2	2	3	51	16

⁵⁷ Fuente: Coordinación General Académica y de Innovación, Coordinación de Internacionalización. Corte de: 31 de agosto de 2024. Nota: Los números de estancias académicas semestrales de estudiantes, acciones profesionalizantes e interculturales de estudiantes y las acciones de internacionalización del personal universitario corresponden del mes de enero a agosto de 2024. Los datos reportados corresponden a las acciones de internacionalización que gestiona directamente la Coordinación de Internacionalización, cabe señalar que el SUV fue disuelto mediante dictamen: I/2024/135 motivo por el cual pasara a estar inactivo a partir del ciclo 2024-2025

RECURSOS HUMANOS POR ENTIDAD UNIVERSITARIA, CATEGORÍA Y SEXO ⁵⁸

Entidad Universitaria	Sexo	Personal Académico	Docentes de tiempo completo	Docentes de medio tiempo	Investigadores de tiempo completo	Investigadores de medio tiempo	Técnicos de tiempo completo	Técnicos de medio tiempo	Profesores de asignatura	Personal Administrativo	Mandos medios y superiores	Sindicalizados	Confianza
CUAAD	Hombres	363	38	7	60	0	16	2	240	119	34	57	28
	Mujeres	229	21	3	59	0	3	1	142	162	46	76	40
CUCBA	Hombres	279	44	0	120	1	21	4	89	169	41	115	13
	Mujeres	204	23	0	92	0	27	0	62	128	27	80	21
CUCEA	Hombres	595	88	5	157	1	6	0	338	367	102	165	100
	Mujeres	403	39	7	113	0	10	0	234	366	101	141	124
CUCEI	Hombres	705	59	5	269	0	43	2	327	249	76	144	29
	Mujeres	385	31	3	136	0	47	4	164	268	66	171	31
CUCS	Hombres	950	79	9	166	2	61	14	619	307	117	142	48
	Mujeres	812	54	3	195	2	66	16	476	358	112	187	59
CUCSH	Hombres	537	85	12	201	1	10	0	228	221	58	135	28
	Mujeres	431	75	2	189	0	22	0	143	309	67	202	40
CUALTOS	Hombres	230	25	2	40	0	18	0	145	86	38	37	11
	Mujeres	172	20	0	32	0	27	0	93	101	33	57	11
CUCIÉNEGA	Hombres	269	20	9	74	0	12	0	154	100	36	62	2
	Mujeres	217	12	5	61	0	19	1	119	124	32	86	6
CUCOSTA	Hombres	283	16	5	61	0	9	0	192	99	35	38	26
	Mujeres	228	7	2	49	0	8	0	162	152	56	71	25
CUCOSTASUR	Hombres	235	16	6	85	0	13	0	115	101	39	51	11
	Mujeres	150	7	3	47	1	10	0	82	113	44	60	9
CULAGOS	Hombres	138	12	1	46	0	8	1	70	50	27	20	3
	Mujeres	104	5	2	29	0	16	0	52	56	32	22	2
CUNORTE	Hombres	164	12	0	29	0	6	0	117	94	45	32	17
	Mujeres	203	6	0	26	0	8	0	163	94	43	23	28
CUSUR	Hombres	276	28	0	42	0	10	0	196	94	28	51	15
	Mujeres	226	8	0	50	0	8	0	160	136	47	54	35
CUTONALÁ	Hombres	318	35	1	65	0	11	1	205	120	42	53	25
	Mujeres	247	36	0	51	0	12	1	147	135	46	49	40
CUVALLES	Hombres	161	17	0	60	0	4	0	80	96	41	27	28
	Mujeres	156	20	0	40	0	7	0	89	105	32	46	27
CUTLAJOMULCO	Hombres	83	7	0	7	0	0	0	69	33	27	2	4
	Mujeres	70	5	0	4	0	0	0	61	34	24	5	5
CUGUADALAJARA	Hombres	34	11	0	20	0	0	0	3	39	12	16	11
	Mujeres	70	17	1	47	0	0	0	5	36	15	10	11
SUV	Hombres	106	3	0	5	0	3	0	95	46	19	0	27
	Mujeres	195	1	0	3	0	8	0	183	69	27	0	42
SEMS	Hombres	3,617	519	149	2	0	297	205	2,445	1,409	317	942	150
	Mujeres	3,436	464	103	5	0	276	217	2,371	1,575	259	1,159	157
AG	Hombres	11	2	0	0	0	7	2	0	1,051	198	360	493
	Mujeres	14	1	0	0	0	10	2	1	1,293	191	462	640
TOTAL	Hombres	9,354	1,116	211	1,509	5	555	231	5,727	4,850	1,332	2,449	1,069
	Mujeres	7,952	852	134	1,228	3	584	242	4,909	5,614	1,300	2,961	1,353

⁵⁸ Fuente: Coordinación General de Recursos Humanos. Corte a: 31 de agosto de 2024. Información correspondiente a la nómina de la segunda quincena de agosto. Notas: Unidad de medida: Personas/plazas. Se contabilizan plazas pagables tales como interinos, titulares en licencia con goce, etc. El conteo consiste en personas por función, una persona puede desempeñar más de una función siempre y cuando la suma de la carga horaria semanal no exceda 48 horas. Nota: Actualmente el SUV se encuentra en proceso de disolución mediante dictamen I/2024/I35, motivo por el cual pasará a estar inactivo a partir del ciclo 2024-2025.

31 de agosto 2024

PUBLICACIONES COMO RESULTADO DE ACTIVIDADES DE INVESTIGACIÓN ⁵⁹

	Revistas		Libro				Capítulo de libro
	Artículo en revista arbitrada	Artículo en revista sin arbitraje	Autor único o en coautoría	Coordinaciones de obra	Memorias	Antología	
Red Universitaria	2,494	264	373	93	53	2	918
Centros Universitarios	2,490	264	357	93	52	0	911
CUAAD	3	8	5	4	0	0	20
CUCBA	242	148	15	0	3	0	3
CUCEA	281	27	112	48	12	0	249
CUCEI	576	29	22	0	33	0	75
CUCS	431	20	77	0	0	0	37
CUCSH	203	10	91	0	0	0	251
CUALTOS	119	0	4	7	0	0	34
CUCIÉNEGA	93	0	9	0	0	0	49
CUCOSTA	112	18	3	14	0	0	103
CUCOSTASUR	40	0	3	0	0	0	4
CULAGOS	59	0	3	6	2	0	30
CUNORTE	32	0	2	4	2	0	5
CUSUR	46	0	1	2	0	0	1
CUTONALÁ	64	2	5	2	0	0	12
CUVALLES	127	0	0	4	0	0	38
CUTLAJOMULCO	62	2	5	2	0	0	0
SEMS	4	0	16	0	1	2	7

⁵⁹ Fuentes: Centros Universitarios y SEMS. Corte a: Diciembre de 2023. Nota: Información recibida para el Anexo Estadístico 2023, no se contabilizan las publicaciones del SUV ya que fue disuelto mediante dictamen: I/2024/135.



SIGLARIO

AG	Administración General
ANUIES	Asociación Nacional de Universidades e Instituciones de Educación Superior
CA	Cuerpo Académico
CAC	Cuerpo Académico Consolidado
CAEC	Cuerpo Académico en Consolidación
CAEF	Cuerpo Académico en Formación
CIIES	Comités Interinstitucionales para la Evaluación de la Educación Superior
CONAHCYT	Consejo Nacional de Humanidades, Ciencias y Tecnologías
COPAES	Consejo para la Acreditación de la Educación Superior
COPEEMS	Consejo para la Evaluación de la Educación del Tipo Medio Superior, A.C.
CGPE	Coordinación General de Planeación y Evaluación
CU	Centro Universitario
CUAAD	Centro Universitario de Arte, Arquitectura y Diseño
CUCBA	Centro Universitario de Ciencias Biológicas y Agropecuarias
CUCEA	Centro Universitario de Ciencias Económico Administrativas
CUCEI	Centro Universitario de Ciencias Exactas e Ingenierías
CUCS	Centro Universitario de Ciencias de la Salud
CUCSH	Centro Universitario de Ciencias Sociales y Humanidades
CUALTOS	Centro Universitario de los Altos
CUCIÉNEGA	Centro Universitario de la Ciénega
CUCOSTA	Centro Universitario de la Costa
CUCOSTASUR	Centro Universitario de la Costa Sur
CULAGOS	Centro Universitario de los Lagos
CUNORTE	Centro Universitario del Norte
CUSUR	Centro Universitario del Sur
CUTONALÁ	Centro Universitario de Tonalá
CUVALLES	Centro Universitario de los Valles
Doc.	Doctorado
Esp.	Especialidad



SIGLARIO

HCGU	Honorable Consejo General Universitario
INEGI	Instituto Nacional de Estadística y Geografía
LGAC	Líneas de Generación y Aplicación del Conocimiento
Mtría.	Maestría
MultiDES	Múltiples Dependencias de Educación Superior
PE	Programa Educativo
PFC	Programa de Fomento a la Calidad
PC-SINEMS	Padrón de Calidad del Sistema Nacional de Educación Media Superior
PNP	Padrón Nacional de Posgrado
PNPC	Programa Nacional de Posgrados de Calidad
PRODEP	Programa para el Desarrollo Profesional Docente
PTC	Profesor de Tiempo Completo
SEMS	Sistema de Educación Media Superior
SEP	Secretaría de Educación Pública
SNII	Sistema Nacional de Investigadoras e Investigadores
SNCA	Sistema Nacional de Creadores de Arte
TSU	Técnico Superior Universitario