



## NUMERALIA INSTITUCIONAL

### INFORMACIÓN GENERAL

COMPOSICIÓN DE LA RED UNIVERSITARIA				
15	Centros universitarios			
	6	Temáticos		
	9	Regionales		
2	Sistemas universitarios			
	1	Sistema de Universidad Virtual <sup>1</sup>		
	1	Sistema de Educación Media Superior		
		71	Escuelas	
			27	Metropolitanas <sup>2</sup>
			44	Regionales <sup>3</sup>
		95	Módulos	
			4	Metropolitanos
			91	Regionales <sup>4</sup>
		7	Extensiones	
			-	Metropolitanas
			7	Regionales

<sup>1</sup> Nota: El Sistema de Universidad Virtual oferta un bachillerato en línea.

<sup>2</sup> Notas: La Escuela Preparatoria Regional de Tonalá y la Escuela Preparatoria Regional de Tonalá Norte se consideran metropolitanas. El conteo incluye la Escuela Preparatoria No. 21 y la Escuela Preparatoria No. 22. Dictaminadas por el HCGU.

<sup>3</sup> Nota: Se incluye la Escuela Regional de Educación Media Superior Wixárika con sedes en Nueva Colonia, Ocotla de la Sierra y San Miguel Huaixtita, la Escuela Preparatoria de San José del Valle de Tlajomulco de Zúñiga. Dictaminadas por el HCGU.

<sup>4</sup> Nota: Se incluye el Módulo El Zapote adscrito a la Escuela Preparatoria Regional de Tlajomulco de Zúñiga y Módulo Poncitlán adscrito a la Escuela Regional de Educación Media Superior de Ocotlán. Dictaminadas por el HCGU.



MATRÍCULA <sup>5</sup> CICLO 2017-2018				Hombres	Mujeres	
280,297	Total de alumnos en la Universidad de Guadalajara			130,047	150,250	
123,932	Alumnos en Nivel Superior			58,948	64,984	
	119,998	Centros Universitarios		57,131	62,867	
		74,750	Temáticos	36,940	37,810	
		45,248	Regionales	20,191	25,057	
	3,934	SUV		1,817	2,117	
156,365	Alumnos en Nivel Medio Superior			71,099	85,266	
	3,648	Centros Universitarios		1,219	2,429	
		2,224	Temáticos	800	1,424	
		1,424	Regionales	419	1,005	
	152,428	SEMS		69,748	82,680	
		128,212	Escuelas	58,510	69,702	
			78,575	Metropolitanas	36,138	42,437
			49,637	Regionales	22,372	27,265
		23,465	Módulos	10,889	12,576	
			1,522	Metropolitanos	678	844
			21,943	Regionales	10,211	11,732
		751	Extensiones	349	402	
			751	Regionales	349	402
	289	SUV		132	157	

<sup>5</sup> Fuente: Cuestionarios 911 SEP-ANUIES-INEGI de inicio de cursos ciclo escolar 2017-2018. Corte a: Septiembre de 2017. Nota: Cifras en proceso de oficialización por parte de la SEP para los alumnos en nivel medio superior.

OFERTA EDUCATIVA <sup>6</sup>		
<i>Nivel Medio Superior</i>		
31	Programas <sup>7</sup>	
	3	Bachillerato General <sup>8</sup>
	15	Bachillerato Tecnológico
	13	Profesional Medio <sup>9</sup>
<i>Nivel Superior</i>		
131	Programas de pregrado <sup>10</sup>	
	8	Nivelación
	6	TSU
	117	Licenciatura
258	Programas de posgrado <sup>11</sup>	
	76	Especialidad
	134	Maestría
	48	Doctorado

<sup>6</sup> Nota: El conteo es por programa educativo sin diferenciar los programas que se ofertan en más de un sede.

<sup>7</sup> Fuente: Sistema de Educación Media Superior. Corte a: Diciembre de 2017. Nota: Información recibida para la Estadística Institucional 2017.

<sup>8</sup> Nota: El conteo incluye el bachillerato en línea que oferta el SUV.

<sup>9</sup> Nota: Profesional medio considera los programas existentes en el CUAAD, CUCS y CUSUR.

<sup>10</sup> Fuente: Coordinación General Académica. Coordinación de Innovación Educativa y Pregrado. Corte a: Enero de 2018.

<sup>11</sup> Fuente: Coordinación General Académica. Coordinación de Investigación, Posgrado y Vinculación. Corte a: Enero de 2018.

INDICADORES BÁSICOS DE ABRIL

CALIDAD ACADÉMICA		
<i>Nivel Medio Superior</i>		
138	Planteles que pertenecen al PC-SiNEMS (antes SNB) <sup>12</sup>	
	28	Nivel I <sup>13</sup>
	97	Nivel II
	13	Nivel III
125,484	82.2%	Matrícula en planteles que pertenecen al PC-SiNEMS <sup>14</sup>
<i>Nivel Superior</i>		
Pregrado		
120	Programas educativos de Licenciatura acreditados por organismos reconocidos por COPAES <sup>15</sup>	
27	Programas educativos con acreditación internacional <sup>16</sup>	
31	Programas educativos evaluados en nivel I por los CIEES (Lic. y TSU) <sup>17</sup>	
	40,744	Matrícula en PE acreditación internacional <sup>18</sup>
102,776	90.1%	Matrícula de Licenciatura y TSU en PE de calidad <sup>19</sup>
Posgrado		
170	Programas reconocidos por el CONACyT (PE en PNPC) <sup>20</sup>	
	11	De competencia internacional
	49	Consolidado
	56	En desarrollo
	54	De reciente creación
4,242	63.2%	Matrícula en PE en el PNPC (PFC y PNP) <sup>21</sup>

<sup>12</sup> Fuente: Sistema de Educación Media Superior, Coordinación de Planeación y Evaluación. Sistema de Universidad Virtual, Coordinación de Planeación. Corte a: 30 de abril de 2018. Nota: Se consideran de calidad sólo los planteles evaluados en los niveles I y II que pertenecen al PC-SiNEMS.

<sup>13</sup> Nota: Incluye un bachillerato en línea que oferta el SUV.

<sup>14</sup> Fuente: Cuestionarios 911 SEP-ANUIES-INEGI de inicio de ciclo escolar 2017-2018. Corte a: 30 de abril de 2018. Notas: Se incluyen los 289 alumnos del Bachillerato en línea que oferta el SUV. Cifras en proceso de oficialización por parte de la SEP.

<sup>15</sup> Fuente: Coordinación General Académica, Coordinación de Innovación Educativa y Pregrado. Corte a: 30 de abril de 2018. Nota: El conteo incluye 1 PE de nivelación.

<sup>16</sup> Ídem. Notas: El programa educativo de Médico Cirujano y Partero se acreditó en 5 centros universitarios y el de Abogado en 10 centros universitarios. El conteo incluye un TSU y una Nivelación.

<sup>17</sup> Ídem. Nota: El conteo incluye 2 PE de TSU y 3 de Nivelación.

<sup>18</sup> Ídem. Corte a: 30 de abril de 2018.

<sup>19</sup> Ídem. Corte a: 30 de abril de 2018. Nota: Se considera como un programa de calidad cuando tiene acreditación nacional o internacional o tiene evaluación nivel 1 de CIEES; el porcentaje se calcula respecto a la matrícula en programas evaluables.

<sup>20</sup> Fuente: Coordinación General Académica, Coordinación de Investigación, Posgrado y Vinculación. Corte a: 30 de abril de 2018.

<sup>21</sup> Fuente: Cuestionarios 911 SEP-ANUIES-INEGI de inicio de ciclo escolar 2017-2018. Corte a: 30 de abril de 2018. Nota: El porcentaje se calcula respecto al total de matrícula de posgrado.

INVESTIGACIÓN				Hombres	Mujeres
1,801	Total de investigadores <sup>22</sup>			1,050	751
2	Miembros del SNCA <sup>23</sup>			2	0
	1	Nivel II		1	0
	1	Creador Emérito		1	0
1,184	54.3%	Miembros del SNI <sup>24</sup>		698	486
		297	Candidatos	170	127
		693	Nivel I	395	298
		146	Nivel II	97	49
		46	Nivel III	34	12
		2	Excelencia (Emérito)	2	0
2,578	68.5%	PTC con perfil deseable registrados en el PRODEP <sup>25</sup>		1,485	1,093
512	Cuerpos Académicos registrados en el PRODEP <sup>26</sup>				
	95	18.6%	Cuerpos Académicos Consolidados		
	132	25.8%	Cuerpos Académicos en Consolidación		
	285	55.7%	Cuerpos Académicos en Formación		
1,098	LGAC registradas en PRODEP <sup>27</sup>				
	249	De Cuerpos Académicos Consolidados			
	288	De Cuerpos Académicos en Consolidación			
	561	De Cuerpos Académicos en Formación			

<sup>22</sup> Fuente: Coordinación General de Recursos Humanos. Corte a: 30 de abril de 2018. Información correspondiente a la nómina de la segunda quincena de abril.

<sup>23</sup> Fuente: Coordinación General Académica, Coordinación de Investigación, Posgrado y Vinculación. Corte a: 30 de abril de 2018.

<sup>24</sup> Ídem. Corte a: 30 de abril de 2018. Nota: Se toman en cuenta únicamente PTC que son miembros del SNI cuya carta de reconocimiento está con la Universidad de Guadalajara. Se calcula el porcentaje de PTC adscritos al SNI, con respecto al total de PTC con doctorado en centros universitarios, SUV y AG.

<sup>25</sup> Fuente: Coordinación General Académica. Unidad de Mejoramiento y Formación Académica. Corte a: 30 de abril de 2018. Nota: Se calcula el porcentaje de PTC con perfil PRODEP, con respecto al total de PTC con posgrado en centros universitarios, SUV y AG.

<sup>26</sup> Ídem. Corte a: 30 de abril de 2018.

<sup>27</sup> Ídem. Corte a: 30 de abril de 2018.

INTERNACIONALIZACIÓN Y COOPERACIÓN <sup>28</sup>			
<i>Convenios, asociaciones y redes</i>		<i>Nacionales</i>	<i>Internacionales</i>
1,021	Convenios con otras universidades	363	658
	Generales	273	384
	Específicos	90	274
116	Asociaciones y redes de colaboración en que participa la UdeG	15	101
	Asociaciones	6	24
	Redes de colaboración	9	77
<i>Acciones de movilidad</i>		<i>Nacional</i>	<i>Internacional</i>
72	Estudiantes que han participado en acciones de movilidad pertenecientes a instituciones externas (entrantes) <sup>29</sup>	0	72
	32 Hombres	0	32
	40 Mujeres	0	40
101	Estudiantes de la UdeG que han participado en acciones de movilidad en instituciones externas (salientes)	11	90
	47 Hombres	3	44
	54 Mujeres	8	46
19	Personal académico que ha participado en acciones de movilidad pertenecientes a instituciones externas (entrantes) <sup>30</sup>	1	18
	9 Hombres	1	8
	10 Mujeres	0	10
50	Personal académico de la UdeG que ha participado en acciones de movilidad en instituciones externas (salientes)	0	50
	27 Hombres	0	27
	23 Mujeres	0	23
1	Personal administrativo que ha participado en acciones de movilidad pertenecientes a instituciones externas (entrantes)	0	1
	0 Hombres	0	0
	1 Mujeres	0	1
1	Personal administrativo de la UdeG que ha participado en acciones de movilidad en instituciones externas (salientes)	0	1
	1 Hombres	0	1
	0 Mujeres	0	0

<sup>28</sup> Fuente: Coordinación General de Cooperación e Internacionalización. Corte a: 30 de abril de 2018.

<sup>29</sup> Nota: Los números de estudiantes entrantes y salientes corresponden al mes de abril de 2018.

<sup>30</sup> Nota: Los números de personal académico y personal administrativo, entrantes y salientes, corresponden al mes de enero a abril de 2018.

UNIVERSITARIOS BENEFICIADOS CON BECAS Y APOYOS			
Total	Hombres	Mujeres	Becas y apoyos externos
2,264	1,088	1,176	Alumnos de posgrado becados por el CONACyT <sup>31</sup>
	56	86	Especialidad
	629	704	Maestría
	403	386	Doctorado
22	11	11	Becas vigentes para estudio de posgrado PRODEP <sup>32</sup>
	4	8	Becas a programas nacionales
	7	3	Becas a programas extranjeros

RECURSOS HUMANOS <sup>33</sup>			
Total	Hombres	Mujeres	
27,598	14,791	12,807	Total en la Red Universitaria
16,853	9,650	7,203	Total del personal académico
3,582	2,100	1,482	Docentes de tiempo completo
609	399	210	Docentes de medio tiempo
1,788	1,039	749	Investigadores de tiempo completo
13	11	2	Investigadores de medio tiempo
1,288	663	625	Técnicos de tiempo completo
526	272	254	Técnicos de medio tiempo
9,047	5,166	3,881	Profesores de asignatura
10,745	5,141	5,604	Total del personal administrativo
1,871	1,044	827	Mandos medios y superiores
5,724	2,681	3,043	Sindicalizados
1,431	629	802	Confianza
1,719	787	932	Contrato laboral

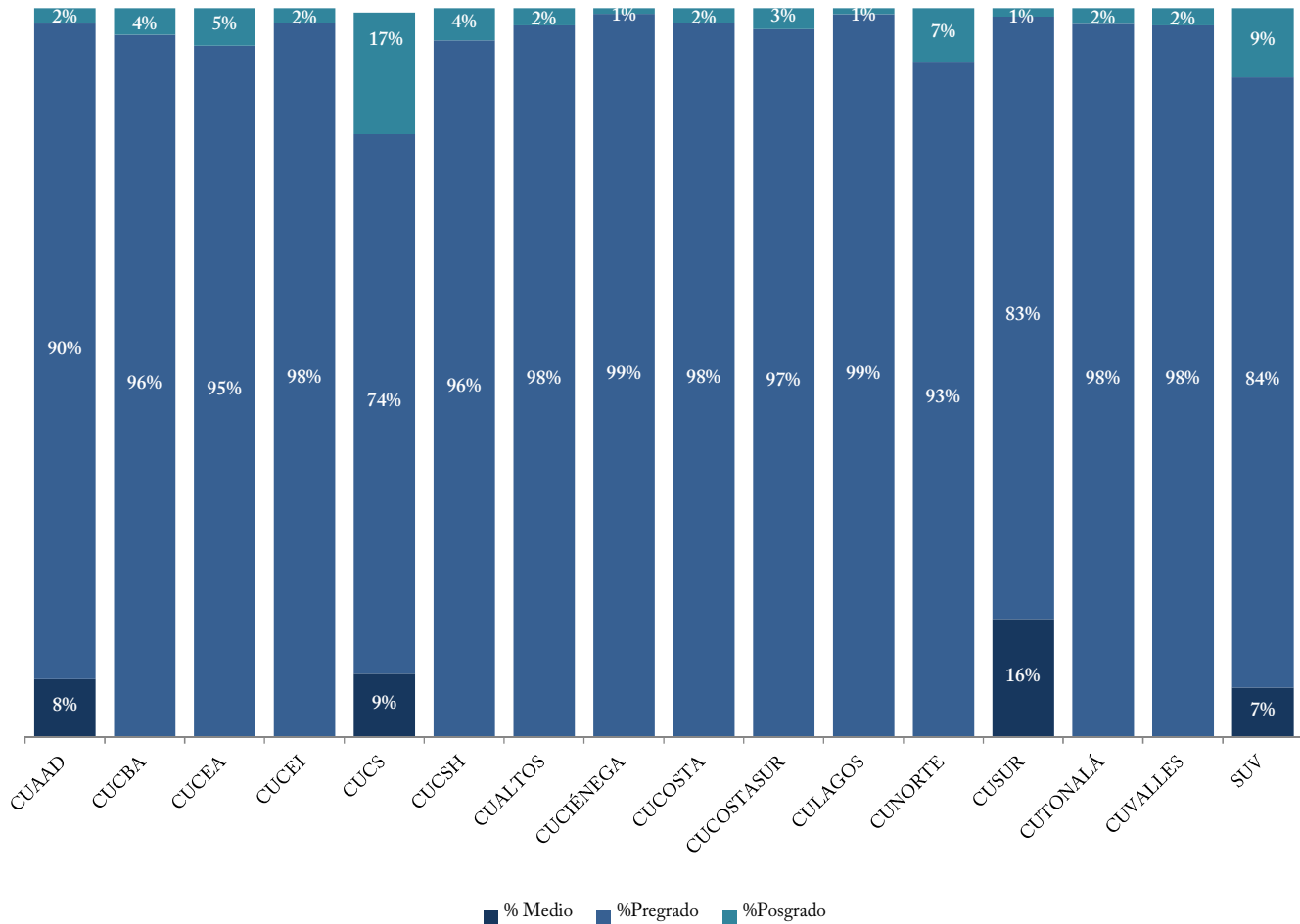
<sup>31</sup> Fuente: Coordinación General Académica, Coordinación de Investigación, Posgrado y Vinculación. Corte a: 30 de abril de 2018.

<sup>32</sup> Fuente: Coordinación General Académica, Unidad de Mejoramiento y Formación Académica. Corte a: 30 de abril de 2018.

<sup>33</sup> Fuente: Coordinación General de Recursos Humanos. Corte a: 30 de abril de 2018. Información correspondiente a la nómina de la segunda quincena de abril. Nota: Unidad de medida: Personas/plazas. Se contabilizan plazas pagables tales como interinos, titulares en licencia con goce, interinos cubriendo a titulares en licencia con goce, etc. El conteo consiste en personas por función, una persona puede desempeñar más de una función siempre y cuando la suma de la carga horaria semanal no exceda 48 horas.

PRINCIPALES INDICADORES POR ENTIDAD UNIVERSITARIA

MATRÍCULA POR NIVEL EDUCATIVO <sup>34</sup>

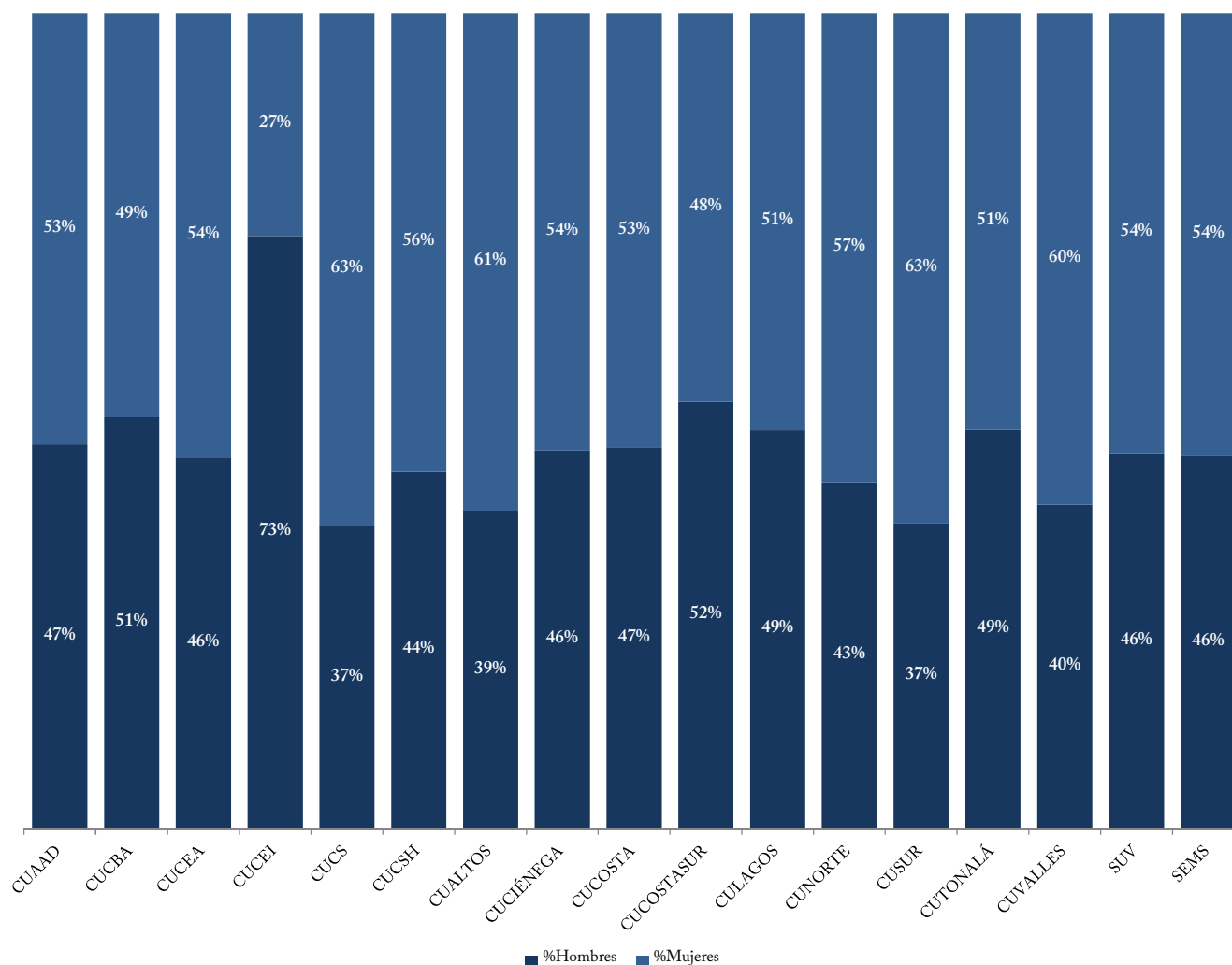


Nivel	CUAAD	CUCBA	CUCEA	CUCEI	CUCS	CUCSH	CUALTOS	CUCIENEGA	CUCOSTA	CUCOSTASUR	CULAGOS	CUNORTE	CUSUR	CUTONALÁ	CUVALLES	SUV
Medio	611	0	0	0	1,613	0	0	0	0	0	0	0	1,424	0	0	289
Pregrado	6,860	6,045	17,413	14,289	13,796	11,109	3,910	6,163	5,969	3,821	2,660	4,129	7,246	6,030	4,248	3,533
TSU	0	0	0	0	1,289	0	0	0	0	208	0	0	0	0	0	0
Lic.	6,860	6,045	17,413	14,289	12,507	11,109	3,910	6,163	5,969	3,613	2,660	4,129	7,246	6,030	4,248	3,533
Posgrado	163	230	953	292	3,082	518	95	48	124	114	23	328	102	134	104	401
Esp.	0	0	0	0	2,573	0	33	0	0	0	0	0	0	0	0	0
Mtria.	139	133	810	206	238	355	51	48	74	87	13	328	90	107	103	382
Doc.	24	97	143	86	271	163	11	0	50	27	10	0	12	27	1	19

<sup>34</sup> Fuente: Cuestionarios 911 SEP-ANUIES-INEGI de inicio de cursos ciclo escolar 2017-2018. Corte a: Septiembre de 2017. Notas: El conteo no incluyen a los 152,428 alumnos de nivel medio en el SEMS, cifra en proceso de oficialización por parte de la SEP.



MATRÍCULA POR SEXO<sup>35</sup>

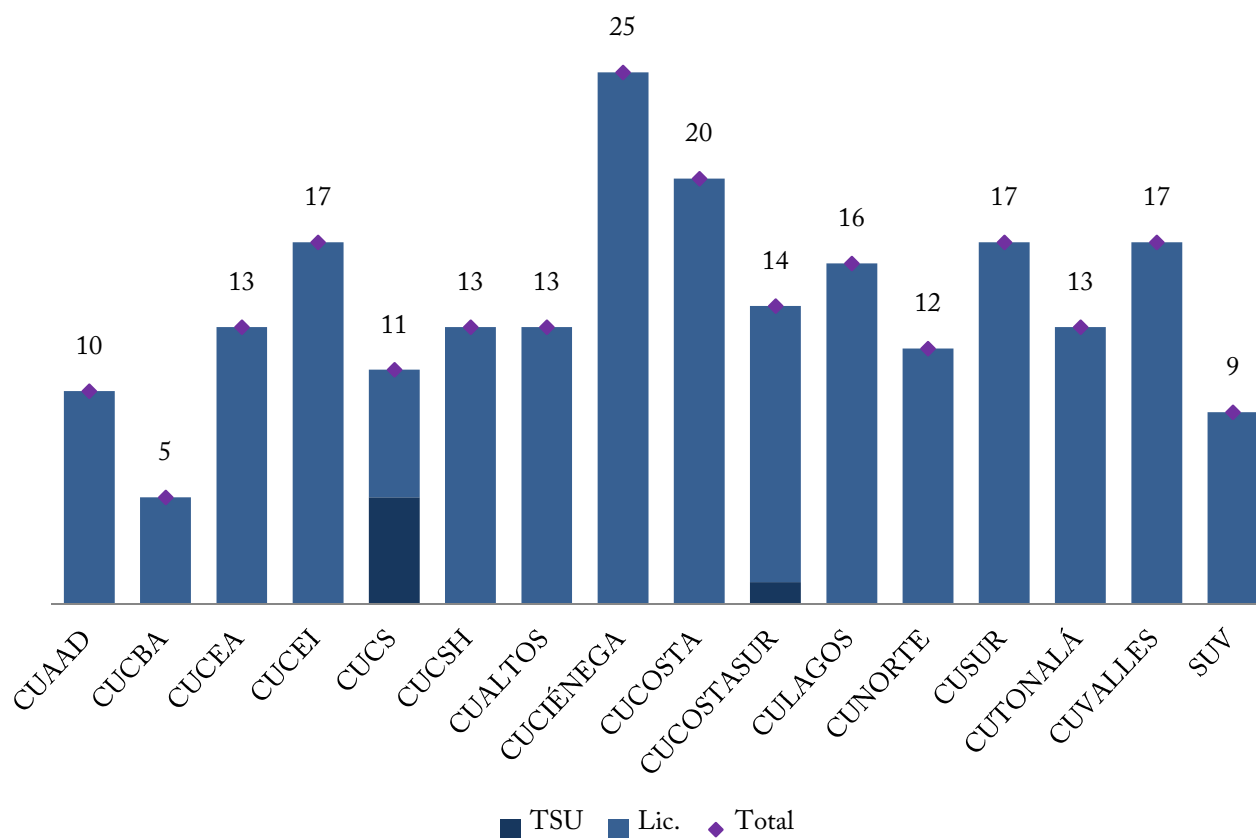


Nivel/Sexo	CUAAD	CUCBA	CUCEA	CUCEI	CUCS	CUCSH	CUALTOS	CUCIÉNEGA	CUCOSTA	CUCOSTASUR	CULAGOS	CUNORTE	CUSUR	CUTONALÁ	CUVALLES	SUV	SEMS
<i>Medio</i>	611	0	0	0	1,613	0	0	0	0	0	0	0	1,424	0	0	289	152,428
Hombre	409	0	0	0	391	0	0	0	0	0	0	0	419	0	0	132	69,748
Mujer	202	0	0	0	1,222	0	0	0	0	0	0	0	1,005	0	0	157	82,680
<i>Superior</i>	7,023	6,275	18,366	14,581	16,878	11,627	4,005	6,211	6,093	3,935	2,683	4,457	7,348	6,164	4,352	3,934	0
Hombre	3,195	3,172	8,377	10,608	6,491	5,097	1,562	2,884	2,850	2,062	1,313	1,897	2,870	3,020	1,733	1,817	0
Mujer	3,828	3,103	9,989	3,973	10,387	6,530	2,443	3,327	3,243	1,873	1,370	2,560	4,478	3,144	2,619	2,117	0

<sup>35</sup> Fuente: Cuestionarios 911 SEP-ANUIES-INEGI de inicio de cursos ciclo escolar 2017-2018. Corte a: Septiembre de 2017. Nota: Cifras en proceso de oficialización por parte de la SEP para nivel medio superior.



PROGRAMAS DE TSU Y LICENCIATURA QUE CUENTAN CON REGISTRO DE  
MATRÍCULA<sup>36</sup>

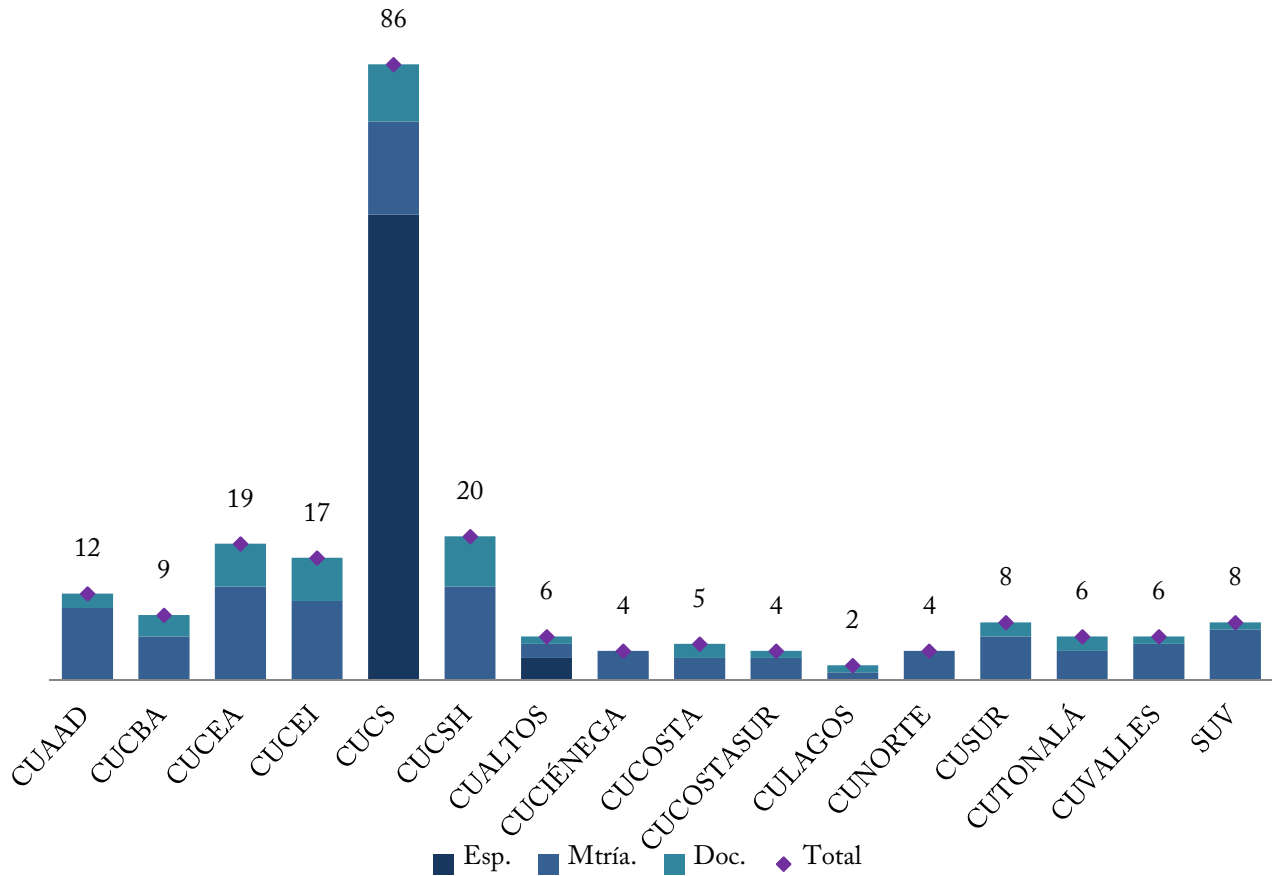


Nivel	CUAAD	CUCBA	CUCEA	CUCEI	CUCS	CUCSH	CUALTOS	CUCIÉNEGA	CUCOSTA	CUCOSTASUR	CULAGOS	CUNORTE	CUSUR	CUTONALÁ	CUVALLES	SUV
TSU	0	0	0	0	5	0	0	0	0	1	0	0	0	0	0	0
Lic.	10	5	13	17	6	13	13	25	20	13	16	12	17	13	17	9

<sup>36</sup> Fuente: Cuestionarios 911 SEP-ANUIES-INEGI de inicio de cursos ciclo escolar 2017-2018. Corte a: Septiembre de 2017. Notas: No todos los programas educativos que cuentan con dictamen vigente son ofertados, el conteo está realizado por sedes. En esta oferta no está incluida la de Profesional Medio. En este conteo no están incluidos los programas de Nivelación.



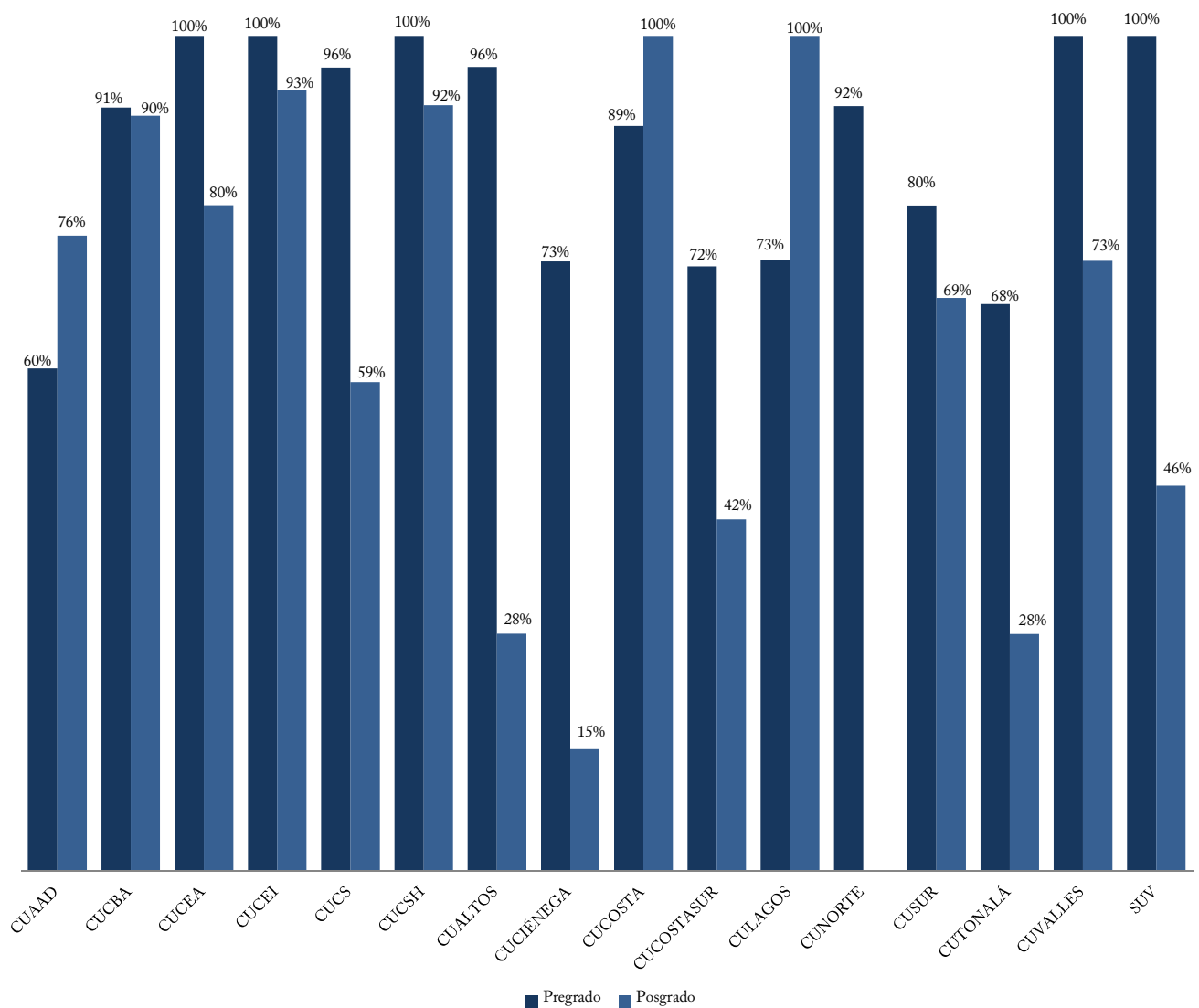
PROGRAMAS DE POSGRADO QUE CUENTAN CON REGISTRO DE MATRÍCULA <sup>37</sup>



Nivel	CUAAD	CUCBA	CUCEA	CUCEI	CUCS	CUCSH	CUALTOS	CUCIÉNEGA	CUCOSTA	CUCOSTASUR	CULAGOS	CUNORTE	CUSUR	CUTONALÁ	CUVALLES	SUV
Esp.	0	0	0	0	65	0	3	0	0	0	0	0	0	0	0	0
Mtría.	10	6	13	11	13	13	2	4	3	3	1	4	6	4	5	7
Doc.	2	3	6	6	8	7	1	0	2	1	1	0	2	2	1	1

<sup>37</sup> Fuente: Cuestionarios 911 SEP-ANUIES-INEGI de inicio de cursos ciclo escolar 2017-2018. Corte a: Septiembre de 2017. Nota: No todos los programas educativos que cuentan con dictamen vigente son ofertados, por lo que la suma de programas con registro de matrícula no coincide con el total de programas con dictamen vigente.

PORCENTAJE DE MATRÍCULA EN PROGRAMAS DE CALIDAD

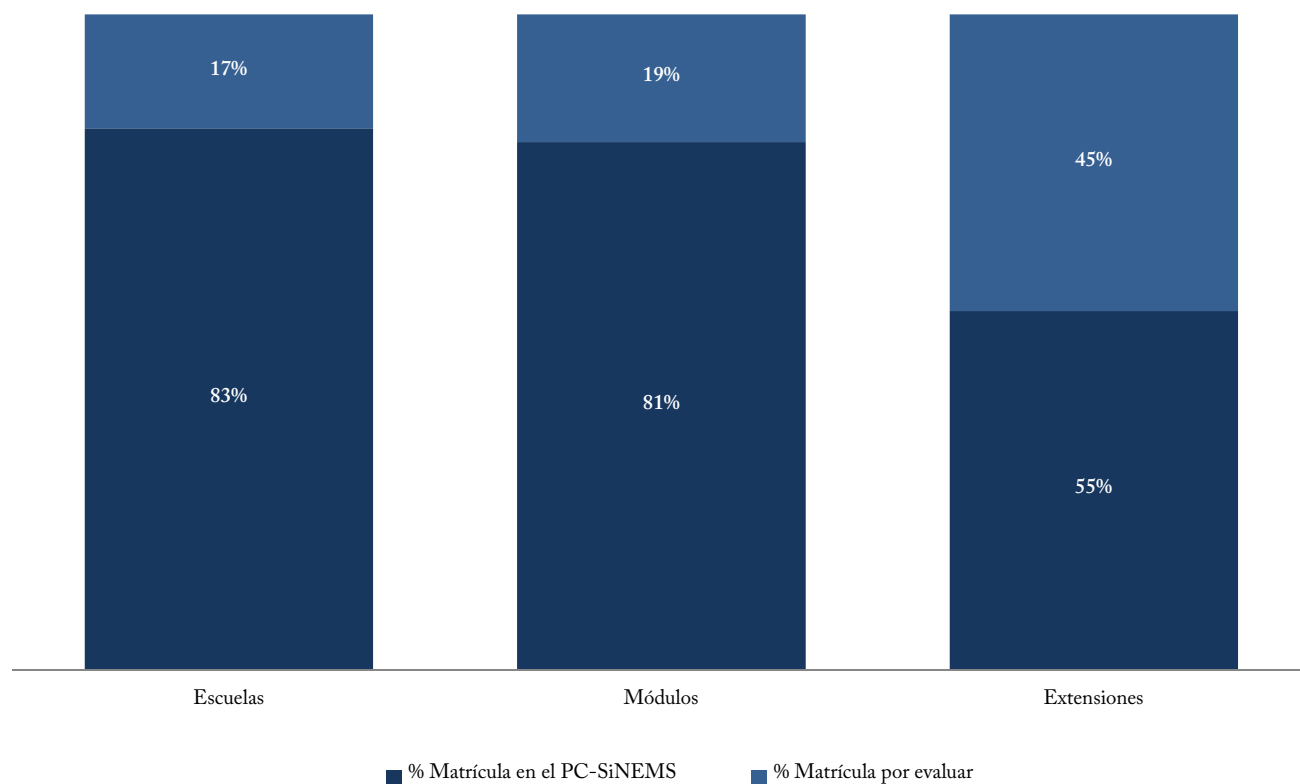


	CUAAD	CUCBA	CUCEA	CUCEI	CUCS	CUCSHI	CUALTOS	CUCIÉNEGA	CUCOSTA	CUCOSTASUR	CULAGOS	CUNORTE	CUSUR	CUTONALÁ	CUVALLES	SUV
Pregrado <sup>38</sup>	60.2%	91.4%	100.0%	100.0%	96.2%	100.0%	96.3%	73.0%	89.2%	72.4%	73.2%	91.6%	79.7%	67.9%	100.0%	100.0%
Posgrado <sup>39</sup>	76.1%	90.4%	79.7%	93.5%	58.5%	91.7%	28.4%	14.6%	100.0%	42.1%	100.0%	0.0%	68.6%	28.4%	73.1%	46.1%

<sup>38</sup> Fuente: Coordinación General Académica, Coordinación de Innovación Educativa y Pregrado. Corte a: 30 de abril de 2018. Nota: Se considera como un programa de calidad cuando tiene acreditación nacional o internacional o tiene evaluación nivel 1 de CIEES. Notas: el porcentaje se calcula respecto a la matrícula en programas evaluables.

<sup>39</sup> Fuente: Cuestionarios 911 SEP-ANUIES-INEGI de inicio de cursos ciclo escolar 2017-2018. Corte a: 30 de abril de 2018. Notas: Se considera un programa de calidad cuando pertenece al PNPC. El porcentaje se calcula respecto a la matrícula total de posgrado.

**MATRÍCULA EN PLANTELES QUE PERTENECEN AL PC-SiNEMS (antes SNB) <sup>40</sup>**



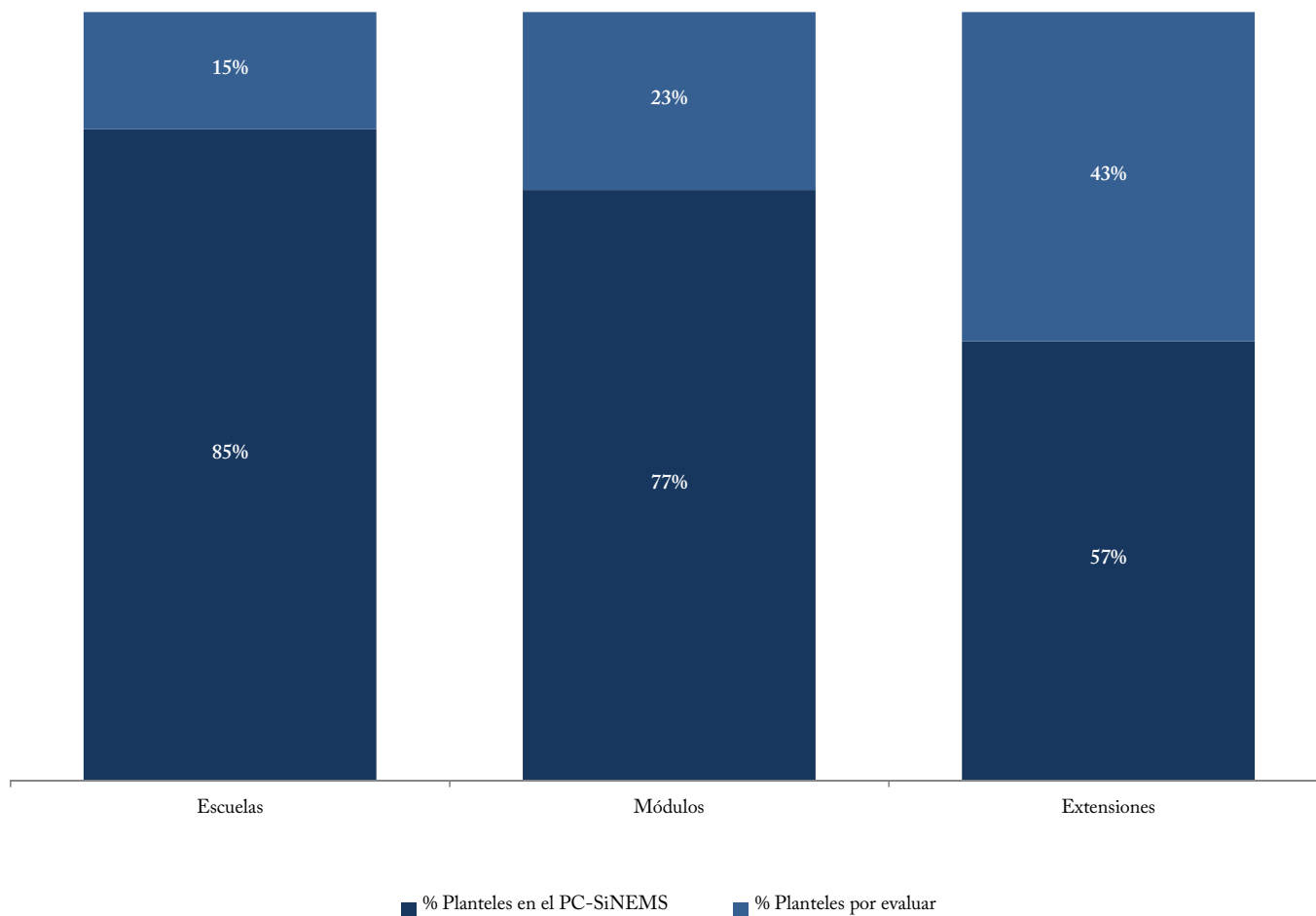
	Nivel I <sup>41</sup>	Nivel II	Nivel III	Matrícula en el PC-SiNEMS	Matrícula en Educación Media Superior <sup>42</sup>
Escuelas	35,191	52,731	18,253	106,175	128,501
Módulos	2,199	15,536	1,163	18,898	23,465
Extensiones	0	276	135	411	751
UdeG	37,390	68,543	19,551	125,484	152,717

<sup>40</sup> Fuente: Cuestionarios 911 SEP-ANUIES-INEGI de inicio de cursos ciclo escolar 2017-2018. Corte a: Septiembre de 2017. Nota: Cifras en proceso de oficialización por parte de la SEP.

<sup>41</sup> Notas: Se incluyen los 289 alumnos del Bachillerato en línea que oferta el SUV, perteneciente al Sistema de Universidad Virtual considerado como escuela. Este Bachillerato se convirtió en el primero de su tipo en el país en ser evaluado y en formar parte del PC-SiNEMS.

<sup>42</sup> Fuente: Cuestionarios 911 SEP-ANUIES-INEGI de inicio de cursos ciclo escolar 2017-2018. Corte a: Septiembre de 2017. Notas: Los 289 alumnos del bachillerato en el SUV se consideran como en escuela. Cifras en proceso de oficialización por parte de la SEP.

PLANTELES QUE PERTENECEN AL PC-SiNEMS antes (SNB) <sup>43</sup>



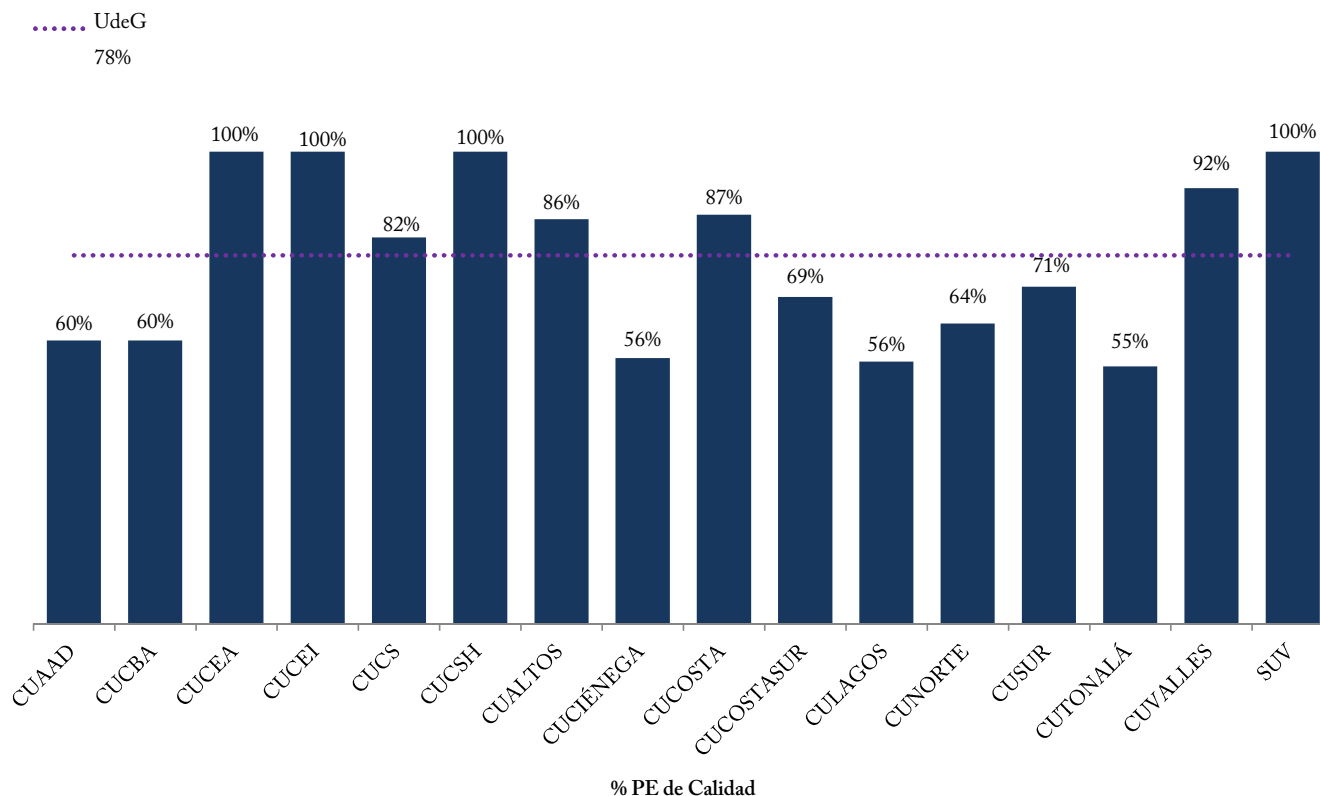
	Nivel I <sup>44</sup>	Nivel II	Nivel III	Total de Planteles en el PC-SiNEMS	Total de Planteles de Educación Media Superior <sup>45</sup>
Escuelas	20	34	7	61	72
Módulos	8	60	5	73	95
Extensiones	0	3	1	4	7
UdeG	28	97	13	138	174

<sup>43</sup> Fuente: Sistema de Educación Media Superior, Coordinación de Planeación y Evaluación. Sistema de Universidad Virtual, Coordinación de Planeación. Corte a: 30 de abril de 2018.

<sup>44</sup> Notas: Se incluye un Bachillerato en línea, perteneciente al Sistema de Universidad Virtual considerado como una escuela. Este Bachillerato, se convirtió en el primero de su tipo en el país en ser evaluado y en formar parte del PC-SiNEMS.

<sup>45</sup> Fuente: Sistema de Educación Media Superior, Coordinación de Planeación y Evaluación. Sistema de Universidad Virtual, Coordinación de Planeación. Corte a: 30 de abril de 2018. Nota: El bachillerato en el SUV se considera como una escuela.

PE DE TSU Y LICENCIATURA EVALUADOS EN NIVEL 1 POR LOS CIEES <sup>46</sup>, ACREDITADOS POR COPAES <sup>47</sup>  
Y CON ACREDITACIÓN INTERNACIONAL <sup>48</sup>



	CUAAD	CUCBA	CUCEA	CUCEI	CUCS	CUCSH	CUALTOS	CUCIÉNEGA	CUCOSTA	CUCOSTASUR	CULAGOS	CUNORTE	CUSUR	CUTONALÁ	CUVALLES	SUV
Nivel 1 CIEES	0	0	0	2	3	6	0	1	0	0	4	2	3	5	2	3
Acreditados	6	3	11	12	6	13	12	8	13	9	1	5	8	0	10	3
Internacional	0	0	11	0	8	2	2	1	1	0	0	0	1	1	0	0
PE de Calidad <sup>49</sup>	6	3	11	14	9	14	12	9	13	9	5	7	10	6	12	6

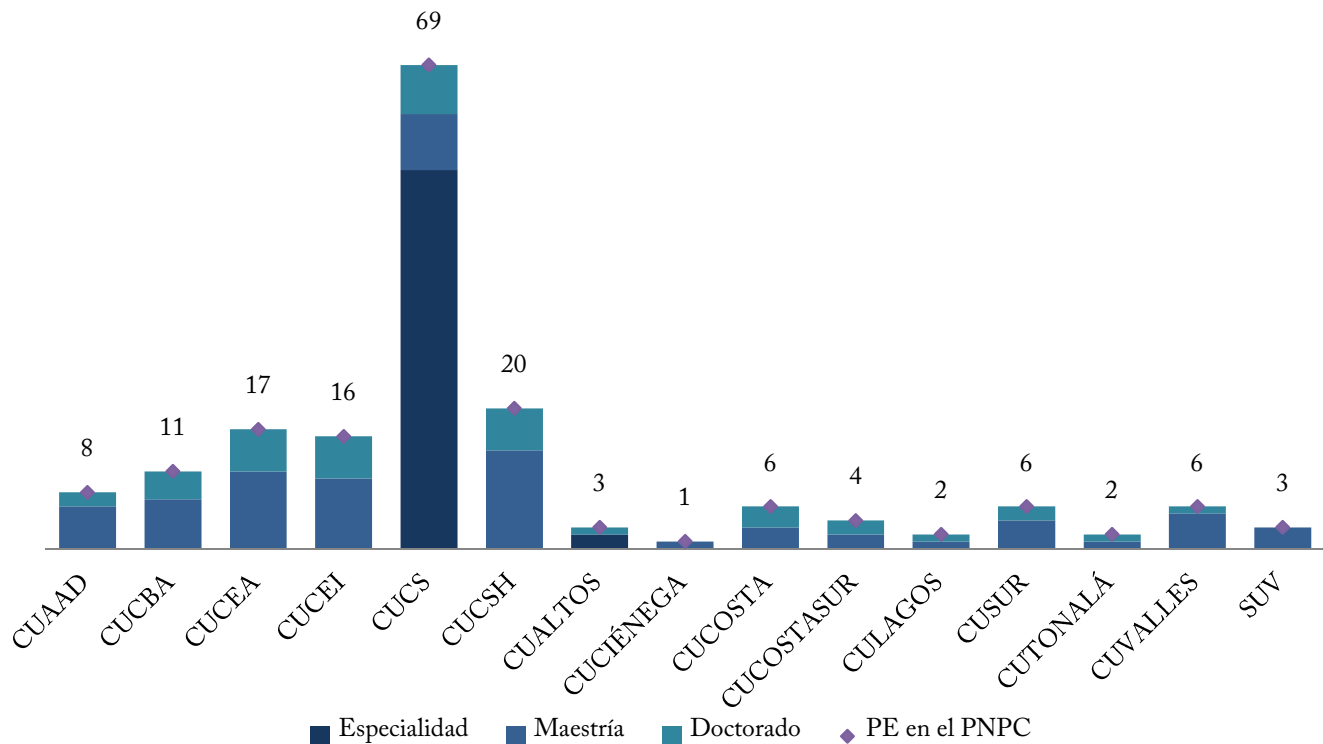
<sup>46</sup> Fuente: Coordinación General Académica, Coordinación de Innovación Educativa y Pregrado. Notas: La distribución incluye el TSU en Prótesis Dental, TSU en Radiología e Imagen y la Nivelación a la Licenciatura en Enfermería en el CUCS. Además la Nivelación de la Licenciatura en Trabajo Social en el CUCSH y la nivelación a la Licenciatura en Enfermería en CUSUR.

<sup>47</sup> Ídem. Nota: El conteo incluye la Nivelación en la Licenciatura en Trabajo Social en el CUCSH.

<sup>48</sup> Ídem. Nota: El conteo incluye la Nivelación a la Licenciatura en Enfermería y el TSU en Radiología e Imagen en el CUCS.

<sup>49</sup> Ídem. Nota: Se considera como un programa de calidad cuando tiene acreditación nacional o internacional o tiene evaluación nivel 1 de CIEES; el porcentaje se calcula respecto a los PE evaluables.

PE RECONOCIDOS POR EL CONACyT EN EL PNPC <sup>50</sup>

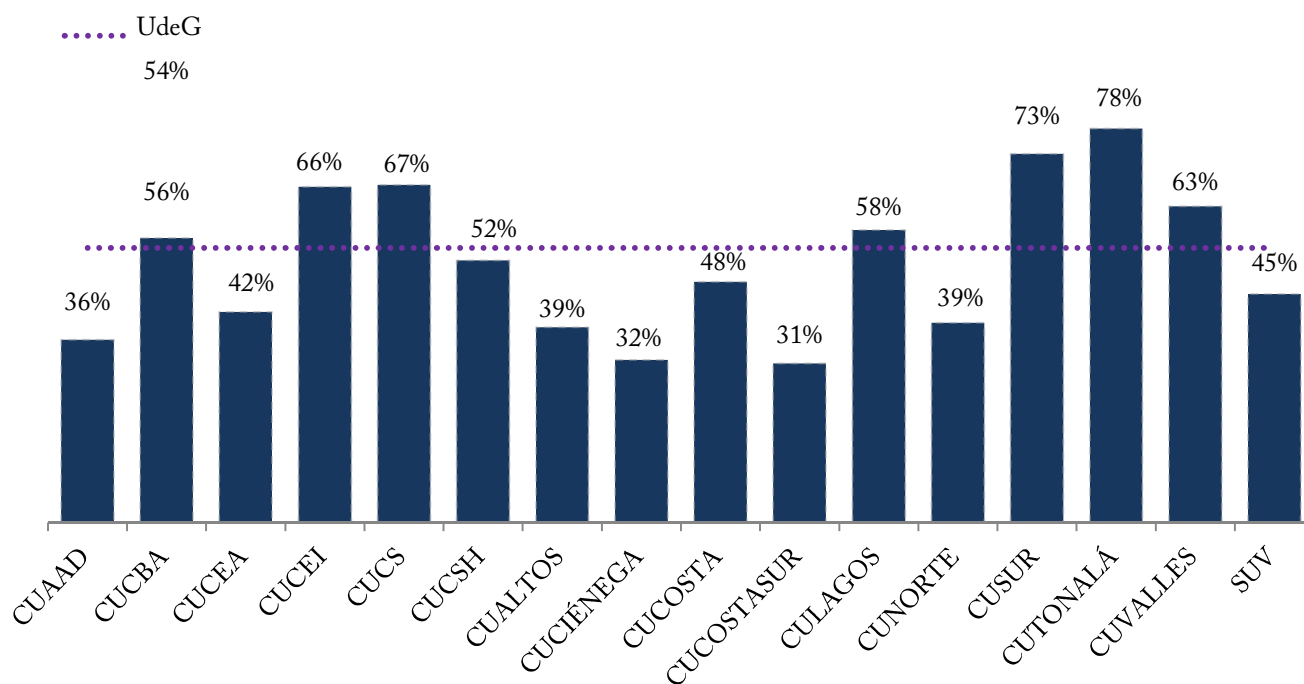


	CUAAD	CUCBA	CUCEA	CUCEI	CUCS	CUCSH	CUALTOS	CUCIÉNEGA	CUCOSTA	CUCOSTASUR	CULAGOS	CUSUR	CUTONALÁ	CUVALLES	SUV
Especialidad	0	0	0	0	54	0	2	0	0	0	0	0	0	0	0
Maestría	6	7	11	10	8	14	0	1	3	2	1	4	1	5	3
Doctorado	2	4	6	6	7	6	1	0	3	2	1	2	1	1	0
PE en el PNPC	8	11	17	16	69	20	3	1	6	4	2	6	2	6	3

<sup>50</sup> Fuente: Coordinación General Académica, Coordinación de Investigación, Posgrado y Vinculación. Notas: El CONACyT diferencia las orientaciones de una maestría y un doctorado en CUCBA, y el de una maestría en CUVALLES; además, 6 especialidades se cuentan en dos lugares diferentes, 3 especialidades en tres lugares diferentes y 2 especialidades en cuatro lugares diferentes, todas del CUCS. También el Doctorado y el Doctorado Directo en Ciencias en Biosistemática, Ecología y Manejo de Recursos Naturales y Agrícolas reconocidos para 3 sedes (CUCBA, CUCOSTASUR y CUCOSTA) y que CONACyT identifica como 2 posgrados diferentes intercentros, por ello no necesariamente suman 167. La distribución por programa sin diferenciar los intercentros es 56 especialidades, 75 maestrías y 36 doctorados.



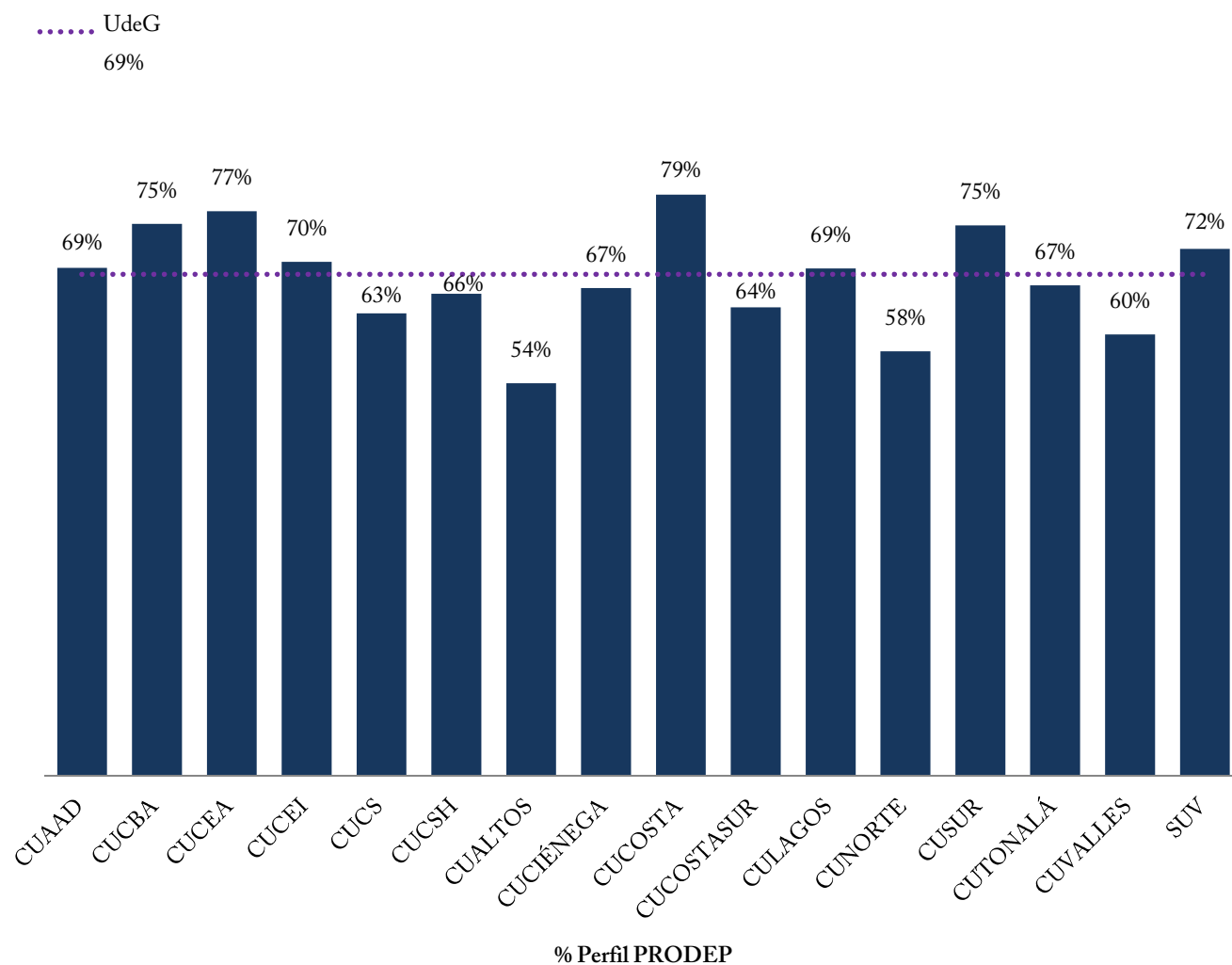
### MIEMBROS DEL SNI POR NIVEL Y DEL SNCA <sup>51</sup>



Nivel	CUAAD	CUCBA	CUCEA	CUCEI	CUCS	CUCSH	CUALTOS	CUCIÉNEGA	CUCOSTA	CUCOSTASUR	CULAGOS	CUNORTE	CUSUR	CUTONALÁ	CUVALLES	SUV	AG
Candidato	4	26	19	43	43	26	11	13	11	12	5	6	8	37	27	6	0
Nivel I	15	64	50	148	119	113	8	20	24	20	27	8	22	22	25	8	0
Nivel II	6	17	12	27	30	31	2	3	5	0	5	1	4	0	3	0	0
Nivel III	0	5	3	5	15	14	1	0	0	1	0	0	1	1	0	0	0
Emérito	0	0	1	0	0	1	0	0	0	0	0	0	0	0	0	0	0
SNCA	1	0	0	0	0	0	0	0	0	0	0	0	0	0	0	0	1

<sup>51</sup> Fuentes: SNI, Coordinación General Académica, Coordinación de Investigación, Posgrado y Vinculación; PTC con Doctorado, Coordinación General Académica, Unidad de Mejoramiento y Formación Académica, Sistema Unificado Prodep. Corte a: 30 de abril de 2018. Notas: La adscripción por CU se encuentra tal y como CONACyT la reconoce, para cambios de adscripción de CU, el investigador debe realizar un trámite de notificación, que es personal ante el CONACyT. Se calcula el porcentaje de PTC adscritos al SNI, con respecto al total de PTC con doctorado en centros universitarios y SUV, se consideran los estatus Activo, Activo Becado, Activo con Licencia, Activo en Comisión, Activo en Sabático.

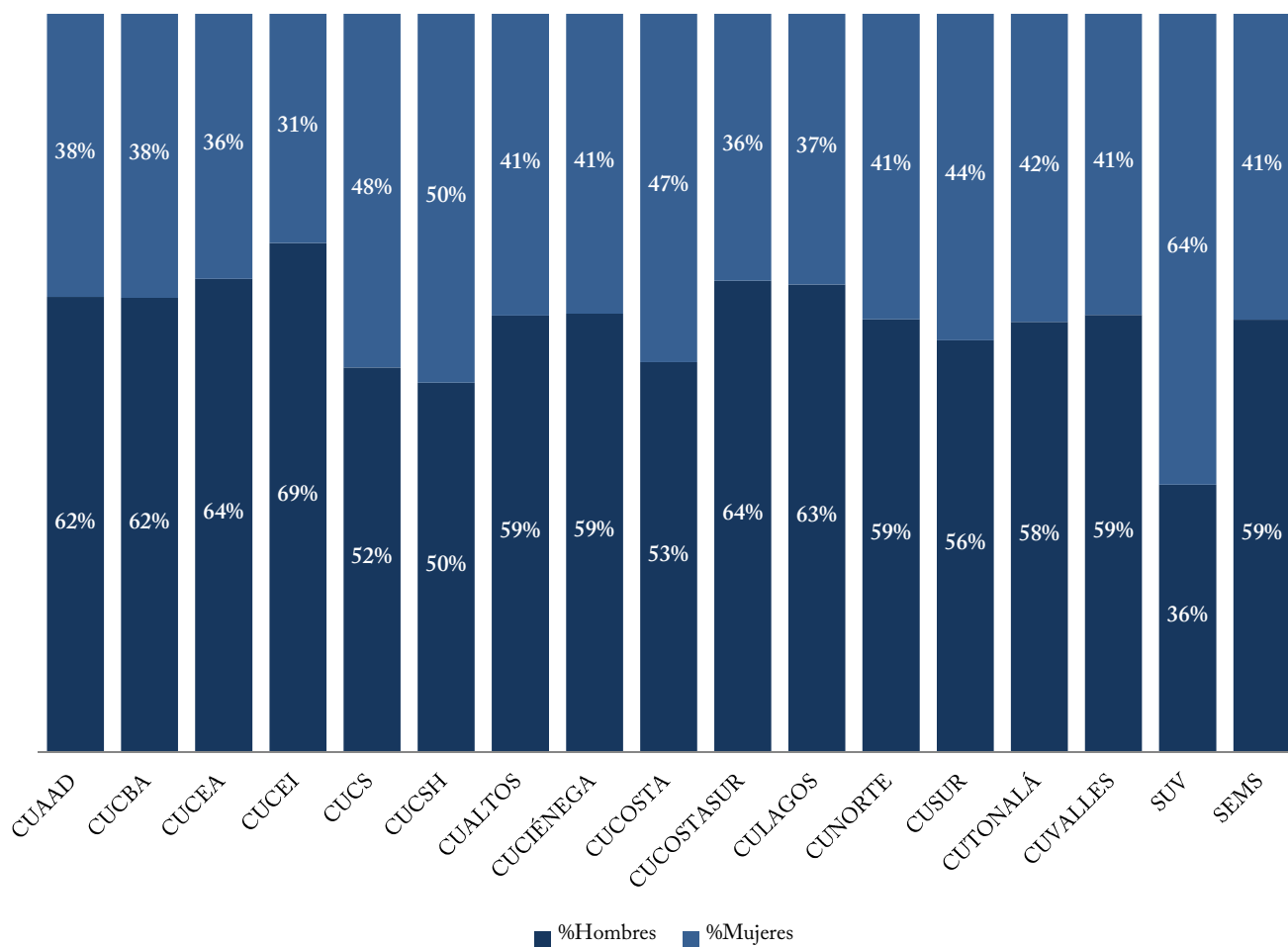
### PTC CON PERFIL DESEABLE REGISTRADO ANTE PRODEP<sup>52</sup>



	CUAAD	CUCBA	CUCEA	CUCEI	CUCS	CUCSH	CUALTOS	CUCIÉNEGA	CUCOSTA	CUCOSTASUR	CULAGOS	CUNORTE	CUSUR	CUTONALÁ	CUVALLES	SUV
Perfil PRODEP	143	230	307	380	321	390	66	130	108	105	61	47	94	63	79	54

<sup>52</sup> Fuente: Coordinación General Académica, Unidad de Mejoramiento y Formación Académica. Corte a: 30 de abril de 2018. Nota: Se calcula el porcentaje de PTC con perfil PRODEP, con respecto al total de PTC con posgrado en centros universitarios y SUV.

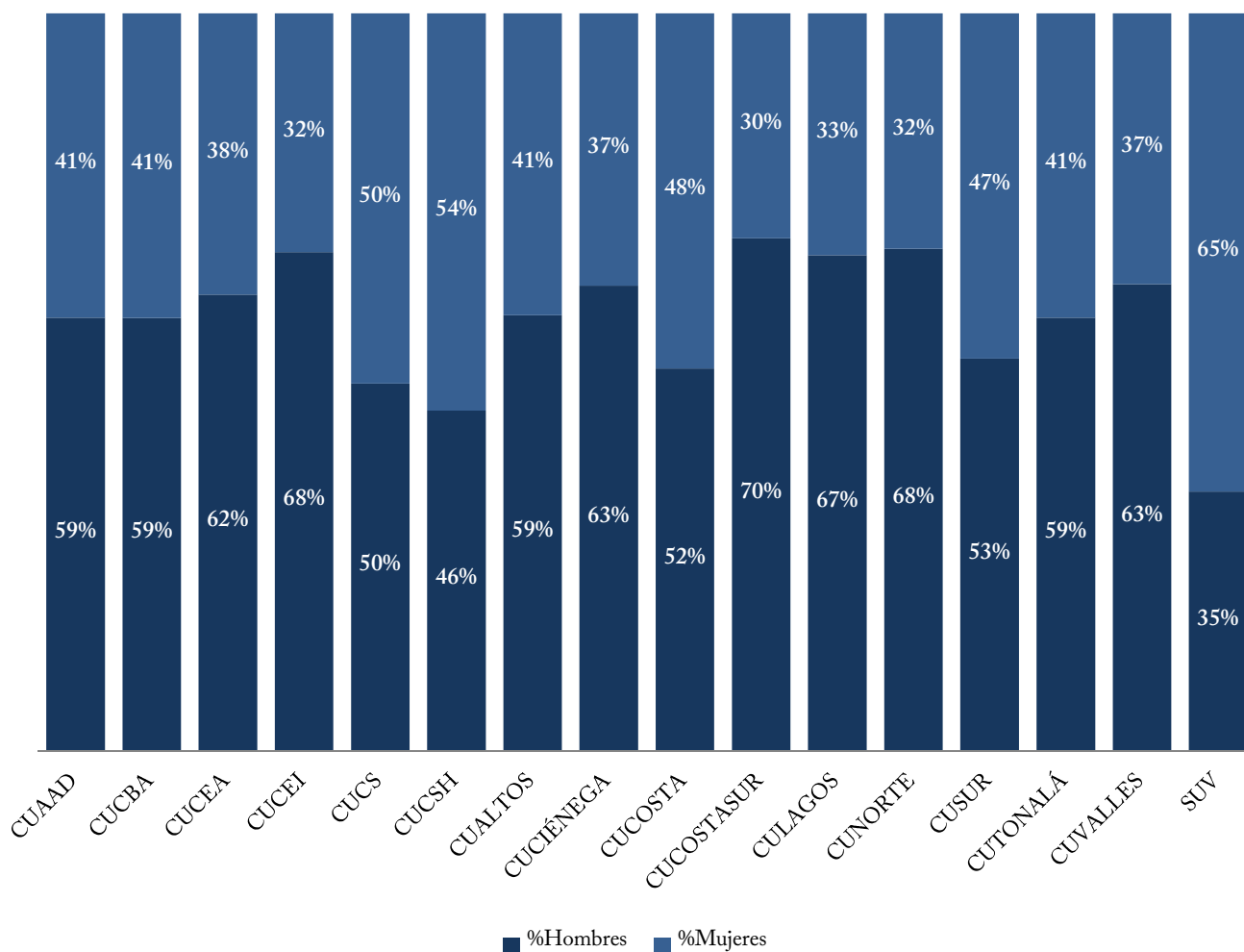
PTC POR SEXO <sup>53</sup>



	CUAAD	CUCBA	CUCEA	CUCEI	CUCS	CUCSH	CUALTOS	CUCIÉNEGA	CUCOSTA	CUCOSTASUR	CULAGOS	CUNORTE	CUSUR	CUTONALÁ	CUVALLES	SUV	SEMS	AG
Hombres	140	205	286	389	282	327	68	101	74	106	57	51	77	95	77	33	770	1
Mujeres	87	128	160	175	259	326	47	69	66	60	33	36	61	68	53	58	544	1
Total de PTC	227	333	446	564	541	653	115	170	140	166	90	87	138	163	130	91	1,314	2

<sup>53</sup> Fuente: Coordinación General de Recursos Humanos. Corte a: 30 de abril de 2018. Notas: Se considera sólo PTC con estatus de titular vigente o en licencia con goce, comisionados. Se contabilizan plazas pagables tales como interinos, titulares en licencia con goce, interinos cubriendo a titulares en licencia con goce, etc. Información correspondiente a la nómina de la segunda quincena de abril.

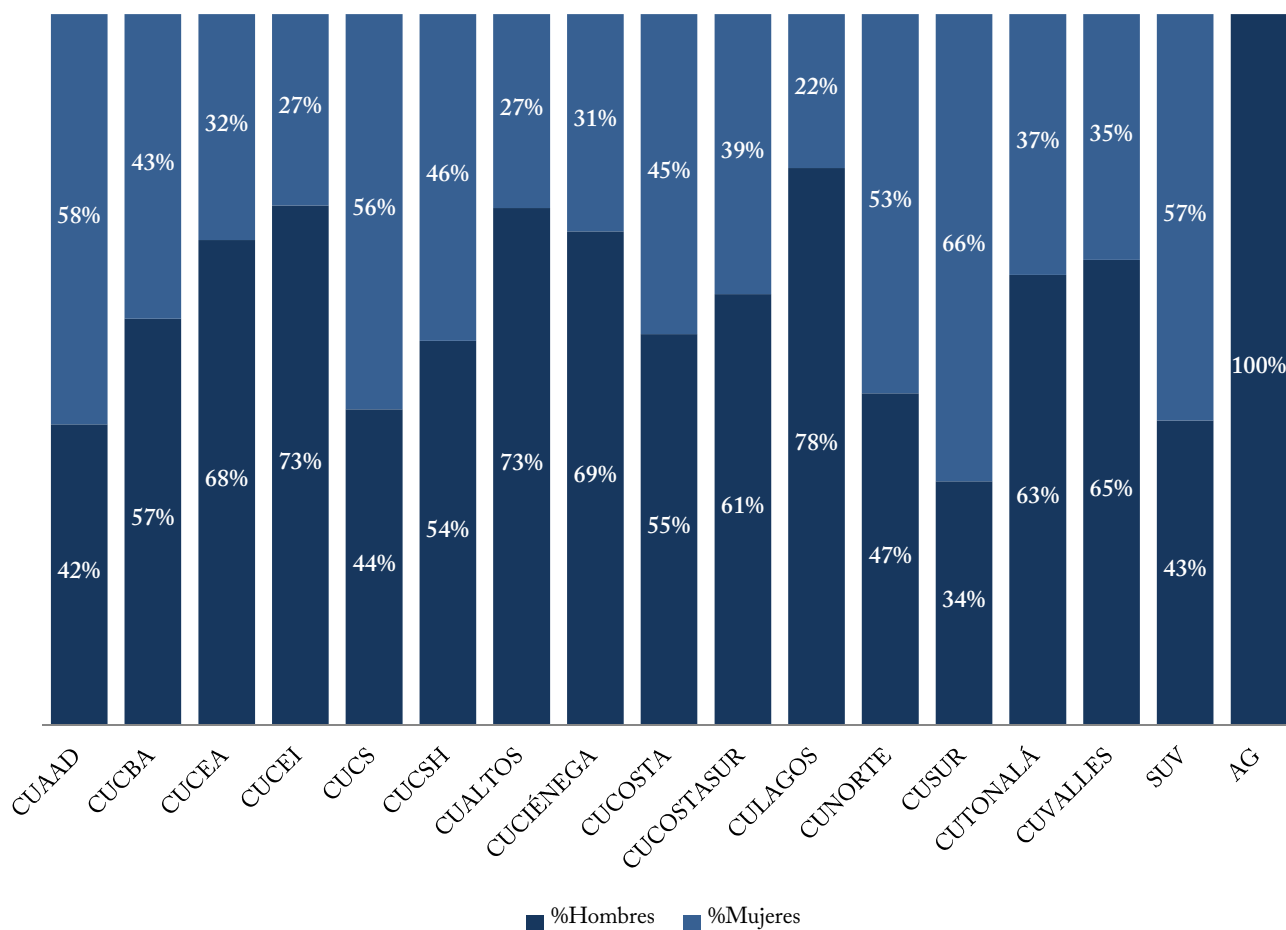
PTC CON PERFIL DESEABLE REGISTRADO ANTE PRODEP POR SEXO<sup>54</sup>



	CUAAD	CUCBA	CUCEA	CUCEI	CUCS	CUCSH	CUALTOS	CUCIÉNEGA	CUCOSTA	CUCOSTASUR	CULAGOS	CUNORTE	CUSUR	CUTONALÁ	CUVALLES	SUV
Hombres	84	135	190	257	160	180	39	82	56	73	41	32	50	37	50	19
Mujeres	59	95	117	123	161	210	27	48	52	32	20	15	44	26	29	35
Total Perfil PRODEP	143	230	307	380	321	390	66	130	108	105	61	47	94	63	79	54

<sup>54</sup> Fuente: Coordinación General Académica, Unidad de Mejoramiento y Formación Académica. Corte a: 30 de abril de 2018.

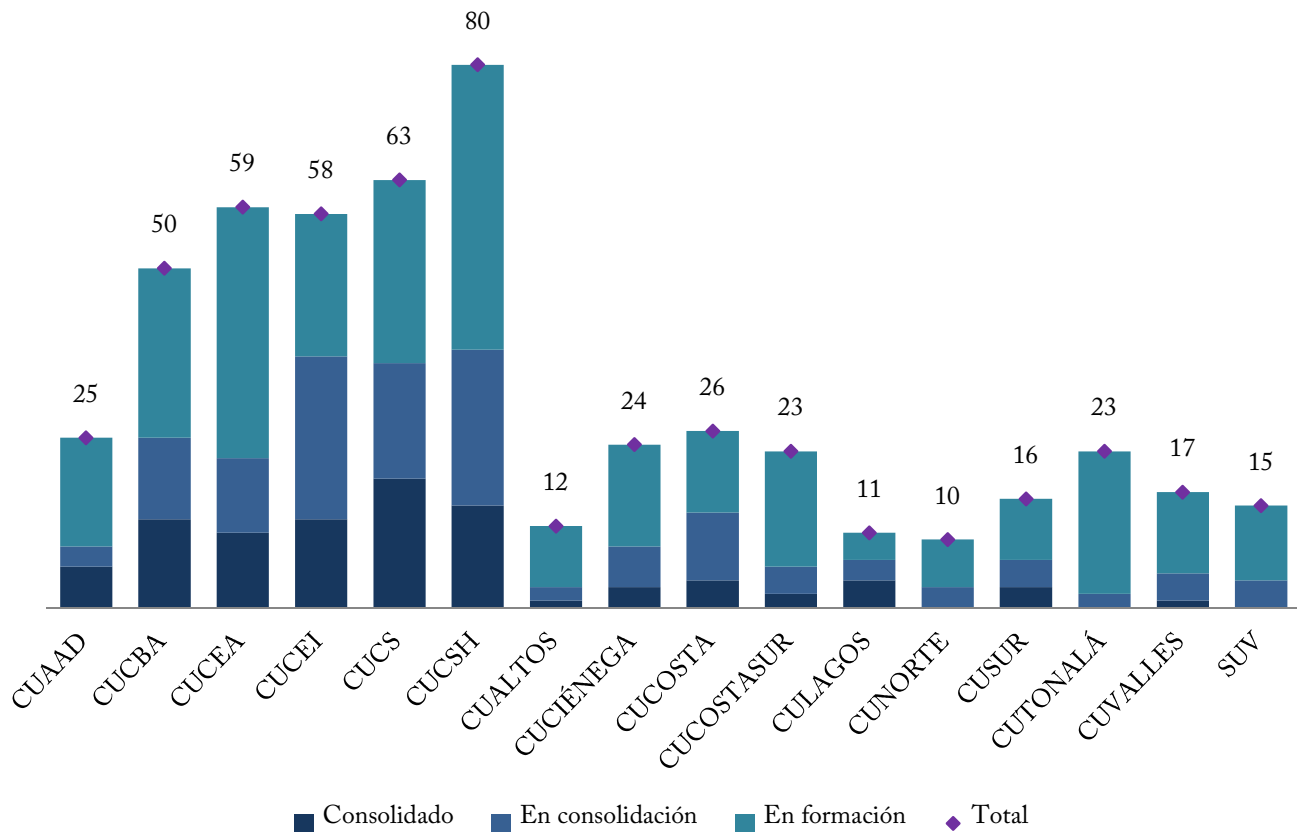
PTC MIEMBROS DEL SNI/SNCA POR SEXO <sup>55</sup>



	CUAAD	CUCBA	CUCEA	CUCEI	CUCS	CUCSH	CUALTOS	CUCIÉNEGA	CUCOSTA	CUCOSTASUR	CULAGOS	CUNORTE	CUSUR	CUTONALÁ	CUVALLES	SUV	AG
Hombres	11	64	58	163	92	100	16	25	22	20	29	7	12	38	36	6	1
Mujeres	15	48	27	60	115	85	6	11	18	13	8	8	23	22	19	8	0
Total SNI/SNCA	26	112	85	223	207	185	22	36	40	33	37	15	35	60	55	14	1

<sup>55</sup> Fuente: Coordinación General Académica, Coordinación de Investigación, Posgrado y Vinculación. Corte a: 30 de abril de 2018. Nota: La adscripción por CU se encuentra tal y como CONACyT la reconoce, para cambios de adscripción de CU, el investigador debe realizar un trámite de notificación, que es personal ante el CONACyT.

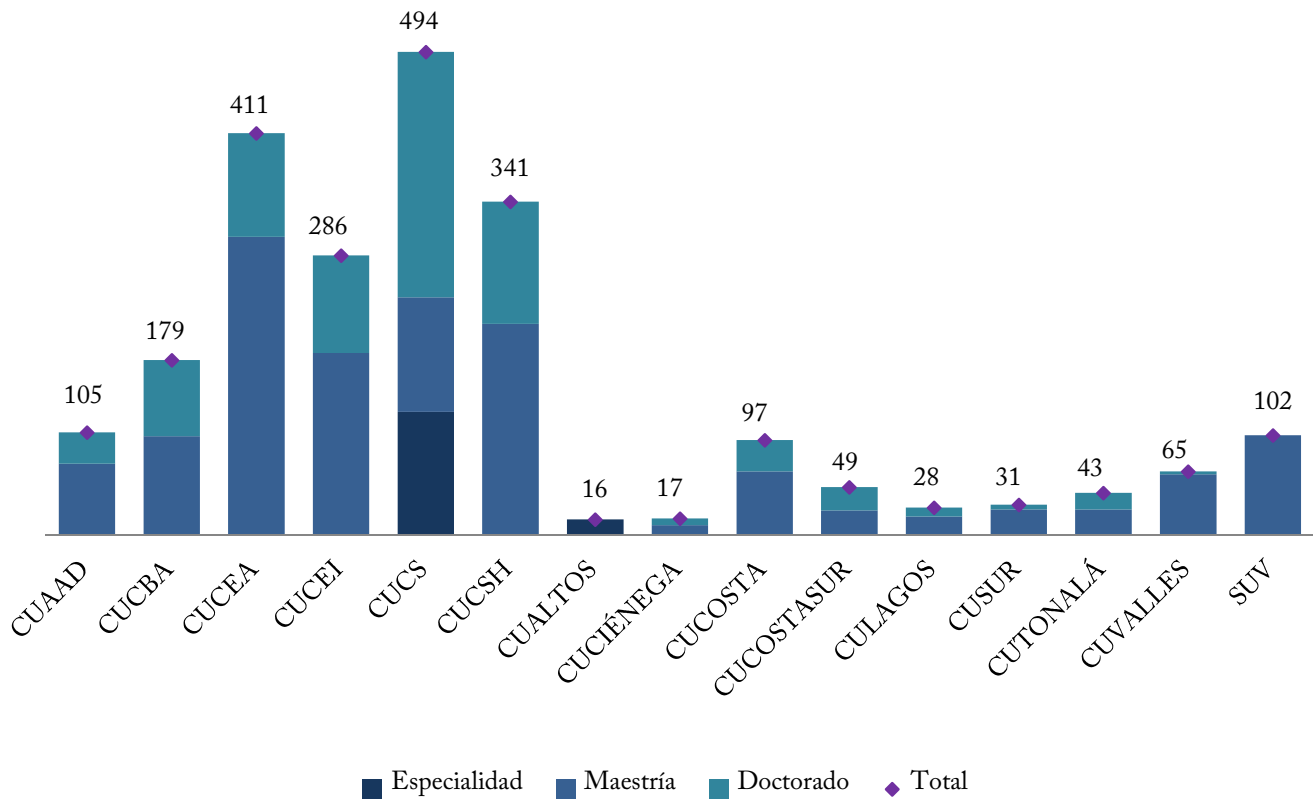
### CUERPOS ACADÉMICOS POR GRADO DE CONSOLIDACIÓN <sup>56</sup>



Grado	CUAAD	CUCBA	CUCEA	CUCEI	CUCS	CUCSH	CUALTOS	CUCIÉNEGA	CUCOSTA	CUCOSTASUR	CULAGOS	CUNORTE	CUSUR	CUTONALÁ	CUVALLES	SUV
Consolidado	6	13	11	13	19	15	1	3	4	2	4	0	3	0	1	0
En consolidación	3	12	11	24	17	23	2	6	10	4	3	3	4	2	4	4
En formación	16	25	37	21	27	42	9	15	12	17	4	7	9	21	12	11

<sup>56</sup> Fuente: Coordinación General Académica, Unidad de Mejoramiento y Formación Académica. Corte a: 30 de abril de 2018. Nota: El CAC: Estudios Psicosociales está incluido dentro de CUCOSTA como aparece en la página oficial de PRODEP, aunque el CA es MultiDES (CUCOSTA-CUCSH).

ALUMNOS BENEFICIADOS CON BECAS DEL CONACyT <sup>57</sup>

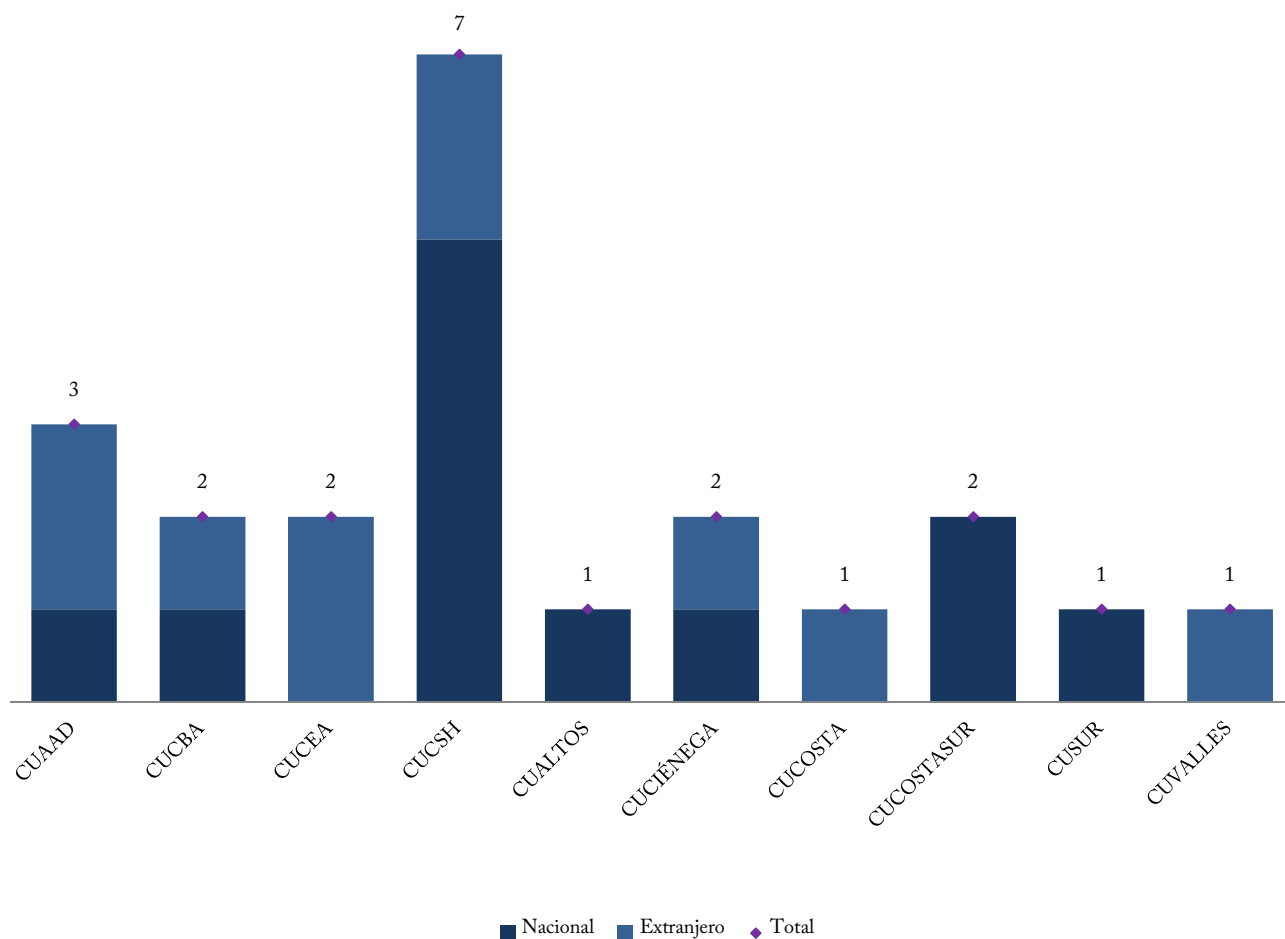


Por nivel educativo	CUAAD	CUCBA	CUCEA	CUCEI	CUCS	CUCSH	CUALTOS	CUCIÉNEGA	CUCOSTA	CUCOSTASUR	CULAGOS	CUSUR	CUTONALÁ	CUVALLES	SUV
Especialidad	0	0	0	0	126	0	16	0	0	0	0	0	0	0	0
Maestría	73	101	305	186	117	216	0	10	65	25	19	26	26	62	102
Doctorado	32	78	106	100	251	125	0	7	32	24	9	5	17	3	0

Por sexo	CUAAD	CUCBA	CUCEA	CUCEI	CUCS	CUCSH	CUALTOS	CUCIÉNEGA	CUCOSTA	CUCOSTASUR	CULAGOS	CUSUR	CUTONALÁ	CUVALLES	SUV
Hombres	43	84	208	201	186	156	5	11	46	18	21	5	24	37	43
Mujeres	62	95	203	85	308	185	11	6	51	31	7	26	19	28	59

<sup>57</sup> Fuente: Coordinación General Académica, Coordinación de Investigación, Posgrado y Vinculación. Corte a: 30 de abril de 2018.

UNIVERSITARIOS BENEFICIADOS CON EL PROGRAMA DE BECAS DE POSGRADO DEL PRODEP <sup>58</sup>



Sexo/Ubicación	CUAAD	CUCBA	CUCEA	CUCSH	CUALTOS	CUCIÉNEGA	CUCOSTA	CUCOSTASUR	CUSUR	CUVALLES
<i>Hombres</i>	3	2	1	2	0	0	1	1	0	1
Nacional	1	1	0	1	0	0	0	1	0	0
Extranjero	2	1	1	1	0	0	1	0	0	1
<i>Mujeres</i>	0	0	1	5	1	2	0	1	1	0
Nacional	0	0	0	4	1	1	0	1	1	0
Extranjero	0	0	1	1	0	1	0	0	0	0

<sup>58</sup> Fuente: Coordinación General Académica, Unidad de Mejoramiento y Formación Académica. Corte a: 30 de abril de 2018.



INTERNACIONALIZACIÓN Y COOPERACIÓN, ACCIONES DE MOVILIDAD<sup>59</sup>

	CUAAD	CUCBA	CUCEA	CUCEI	CUCS	CUCSH	CUALTOS	CUCIÉNEGA	CUCOSTA	CUCOSTASUR	CULAGOS	CUNORTE	CUSUR	CUTONALÁ	CUVALLES	SUV	SEMS	AG
<i>Estudiantes</i>																		
Total Entrantes	5	4	35	5	0	17	1	0	0	0	1	0	1	1	2	0	0	0
Total Salientes	13	7	9	11	25	10	3	3	2	0	1	5	2	3	7	0	0	0
<i>Personal académico</i>																		
Total Entrantes	0	1	0	3	1	0	1	0	0	0	1	4	4	0	4	0	0	0
Total Salientes	5	4	3	3	8	1	1	4	3	1	0	1	7	2	1	5	1	0
<i>Personal administrativo</i>																		
Total Entrantes	0	0	0	1	0	0	0	0	0	0	0	0	0	0	0	0	0	0
Total Salientes	0	0	0	0	0	0	0	0	0	0	0	0	0	0	0	0	0	1

<sup>59</sup> Fuente: Coordinación General de Cooperación e Internacionalización. Corte a: 30 de abril de 2018. Notas: Los números de estudiantes entrantes y salientes corresponden al mes de abril de 2018. Los números de personal académico y personal administrativo, entrantes y salientes, corresponden al mes de enero de 2018.



RECURSOS HUMANOS POR CATEGORÍA, Y SEXO<sup>60</sup>

	SEMS			CU/SUV			AG		
	Hombres	Mujeres	Total	Hombres	Mujeres	Total	Hombres	Mujeres	Total
<i>Total en la Red Universitaria</i>	5,001	4,282	9,283	8,671	7,265	15,936	1,119	1,260	2,379
<i>Total del personal académico</i>	3,616	2,784	6,400	6,028	4,411	10,439	6	8	14
Docentes de tiempo completo	766	544	1,310	1,334	938	2,272	0	0	0
Docentes de medio tiempo	265	148	413	134	62	196	0	0	0
Investigadores de tiempo completo	4	0	4	1,034	748	1,782	1	1	2
Investigadores de medio tiempo	0	0	0	11	2	13	0	0	0
Técnicos de tiempo completo	350	267	617	310	351	661	3	7	10
Técnicos de medio tiempo	225	211	436	45	43	88	2	0	2
Profesores de asignatura	2,006	1,614	3,620	3,160	2,267	5,427	0	0	0
<i>Total del personal administrativo</i>	1,385	1,498	2,883	2,643	2,854	5,497	1,113	1,252	2,365
Mandos medios y superiores	275	217	492	649	519	1,168	120	91	211
Sindicalizados	965	1,093	2,058	1,378	1,547	2,925	338	403	741
Confianza	94	125	219	256	310	566	279	367	646
Contrato laboral	51	63	114	360	478	838	376	391	767

<sup>60</sup> Fuente: Coordinación General de Recursos Humanos. Corte a: 30 de abril de 2018. Información correspondiente a la nómina de la segunda quincena de abril.

Notas: Unidad de medida: Personas/plazas. Se contabilizan plazas pagables tales como interinos, titulares en licencia con goce, interinos cubriendo a titulares en licencia con goce, etc. El conteo consiste en personas por función, una persona puede desempeñar más de una función siempre y cuando la suma de la carga horaria semanal no exceda 48 horas.

**PUBLICACIONES COMO RESULTADO DE ACTIVIDADES DE INVESTIGACIÓN<sup>61</sup>**

Tipo	CUAAD	CUCBA	CUCEA	CUCEI	CUCS	CUCSH	CUALTOS	CUCIÉNEGA	CUCOSTA	CUCOSTASUR	CULAGOS	CUNORTE	CUSUR	CUTONALÁ	CUVALLES	SUV
Antología	4	0	0	0	0	0	0	0	0	0	0	0	0	0	0	0
Artículo en revista arbitrada	12	290	68	282	355	184	11	49	91	47	33	36	45	26	4	25
Artículo en revista sin arbitraje	1	60	21	3	28	215	0	4	0	0	1	0	0	0	0	0
Capítulo de libro	25	0	126	33	80	257	0	42	82	19	10	37	7	4	11	18
Libro	12	38	63	24	76	110	13	11	14	4	2	6	10	6	5	8
Memoria	10	0	11	143	225	0	1	6	18	1	3	3	7	2	2	11
Otros	10	0	0	81	0	0	0	2	0	0	0	13	1	0	0	5

<sup>61</sup> Fuentes: Centros Universitarios y el SUV. Corte a: Diciembre de 2017. Nota: Información recibida para la Estadística Institucional 2017.



## SIGLARIO

AG	Administración General
ANUIES	Asociación Nacional de Universidades e Instituciones de Educación Superior
CA	Cuerpo Académico
CAC	Cuerpo Académico Consolidado
CAEC	Cuerpo Académico en Consolidación
CAEF	Cuerpo Académico en Formación
CIEES	Comités Interinstitucionales para la Evaluación de la Educación Superior
CONACyT	Consejo Nacional de Ciencia y Tecnología
COPAES	Consejo para la Acreditación de la Educación Superior
COPEEMS	Consejo para la Evaluación de la Educación del Tipo Medio Superior, A.C.
COPLADI	Coordinación General de Planeación y Desarrollo Institucional
CU	Centro Universitario
CUAAD	Centro Universitario de Arte, Arquitectura y Diseño
CUCBA	Centro Universitario de Ciencias Biológicas y Agropecuarias
CUCEA	Centro Universitario de Ciencias Económico Administrativas
CUCEI	Centro Universitario de Ciencias Exactas e Ingenierías
CUCS	Centro Universitario de Ciencias de la Salud
CUCSH	Centro Universitario de Ciencias Sociales y Humanidades
CUALTOS	Centro Universitario de los Altos
CUCIÉNEGA	Centro Universitario de la Ciénega
CUCOSTA	Centro Universitario de la Costa
CUCOSTASUR	Centro Universitario de la Costa Sur
CULAGOS	Centro Universitario de los Lagos
CUNORTE	Centro Universitario del Norte
CUSUR	Centro Universitario del Sur
CUTONALÁ	Centro Universitario de Tonalá
CUVALLES	Centro Universitario de los Valles
Doc.	Doctorado
Esp.	Especialidad
HCGU	Honorable Consejo General Universitario
INEGI	Instituto Nacional de Estadística y Geografía
LGAC	Líneas de Generación y Aplicación del Conocimiento



## SIGLARIO

Mtría.	Maestría
MultiDES	Múltiples Dependencias de Educación Superior
PE	Programa Educativo
PFC	Programa de Fomento a la Calidad
PC-SiNEMS	Padrón de Calidad del Sistema Nacional de Educación Media Superior
PNP	Padrón Nacional de Posgrado
PNPC	Padrón Nacional de Posgrados de Calidad
PRODEP	Programa para el Desarrollo Profesional Docente
PTC	Profesor de Tiempo Completo
SEMS	Sistema de Educación Media Superior
SEP	Secretaría de Educación Pública
SNI	Sistema Nacional de Investigadores
SNCA	Sistema Nacional de Creadores de Arte
SUV	Sistema de Universidad Virtual
TSU	Técnico Superior Universitario