

## NUMERALIA INSTITUCIONAL

### INFORMACIÓN GENERAL

COMPOSICIÓN DE LA RED UNIVERSITARIA			
18	Centros universitarios regionales <sup>1</sup>		
2	Sistemas universitarios		
	1	Sistema de Universidad Virtual <sup>2</sup>	
	1	Sistema de Educación Media Superior	
		71	Escuelas
			28 Metropolitanas <sup>3</sup>
			43 Regionales
		104	Módulos <sup>4</sup>
			4 Metropolitanos
			100 Regionales
		175	Planteles del Sistema de Educación Media Superior

<sup>1</sup> Nota: Se consideró la reestructura de los Centros Universitarios Temáticos a Centros Universitarios Regionales, de acuerdo al Dictamen Núm. IV/2022/022, identificable en el Resolutivo Segundo del Artículo 7.

<sup>2</sup> Nota: El Sistema de Universidad Virtual oferta un bachillerato en línea.

<sup>3</sup> Nota: La Escuela Preparatoria Regional de Tonalá y la Escuela Preparatoria Regional de Tonalá Norte se consideran metropolitanas.

<sup>4</sup> Nota: El Módulo Cuquio y el Módulo Ixtlahuacán del Río, adscritos a la Escuela Preparatoria No. 8 se consideran metropolitanos. Por otra parte, el 15 de mayo del año 2022 entró en vigor el dictamen IV/2022/020 en donde se aprueba la transformación de 1 extensión a módulo y la creación de 6 módulos en planteles que ya vienen funcionando como extensiones. Con lo anterior, se elimina del cuadro informativo lo referente a las extensiones, las cuales se incluyen en la información de los módulos.

MATRÍCULA <sup>5</sup> CICLO 2022-2023				Hombres	Mujeres	
329,641	Total de alumnos en la Universidad de Guadalajara			150,578	179,063	
142,714	Alumnos en Nivel Superior			64,800	77,914	
	137,411	Centros Universitarios <sup>6</sup>		62,435	74,976	
	5,303	SUV		2,365	2,938	
186,927	Alumnos en Nivel Medio Superior			85,778	101,149	
	1,995	Centros Universitarios		670	1,325	
	184,604	SEMS		84,985	99,619	
		156,324	Escuelas	71,899	84,425	
			101,967	Metropolitanas	47,441	54,526
			54,357	Regionales	24,458	29,899
		28,280	Módulos <sup>7</sup>	13,086	15,194	
			2,370	Metropolitanos	1,118	1,252
			25,910	Regionales	11,968	13,942
	328	SUV		123	205	

<sup>5</sup> Fuente: Cuestionarios 911 SEP-ANUIES-INEGI de inicio de cursos ciclo escolar 2022-2023. Corte a: Septiembre de 2022.

<sup>6</sup> Se consideró la reestructura de los Centros Universitarios Temáticos a Centros Universitarios Regionales, de acuerdo al Dictamen Núm. IV/2022/022, identificable en el Resolutivo

<sup>7</sup> Segundo del Artículo 7.

Nota: El Módulo Cuquío y el Módulo Ixtlahuacán del Río, adscritos a la Escuela Preparatoria No. 8 se consideran metropolitanos. Por otra parte, el 15 de mayo del año 2022 entró en vigor el dictamen IV/2022/020 en donde se aprueba la transformación de 1 extensión a módulo y la creación de 6 módulos en planteles que ya vienen funcionando como extensiones. Con lo anterior, se elimina del cuadro informativo lo referente a las extensiones, las cuales se incluye en la información de los módulos.



PROGRAMAS EDUCATIVOS CON MATRÍCULA <sup>8</sup>

*Nivel Medio Superior*

31 Programas <sup>9</sup>

2 Bachillerato General <sup>10</sup>

14 Bachillerato Tecnológico

15 Profesional Medio <sup>11</sup>

*Nivel Superior*

130 Programas de pregrado <sup>12</sup>

6 TSU

124 Licenciatura

233 Programas de posgrado <sup>13</sup>

65 Especialidad

117 Maestría

51 Doctorado

<sup>8</sup> Nota: El conteo es por programa educativo sin diferenciar los programas que se ofertan en más de una sede. Solo se consideran programas con matrícula en la estadística 911 ciclo 2022-2023.

<sup>9</sup> Fuente: Cuestionarios 911 SEP-ANUIES-INEGI de inicio de cursos ciclo escolar 2022-2023. Corte a: Septiembre de 2022.

<sup>10</sup> Nota: El conteo incluye el bachillerato en línea que oferta el SUV.

<sup>11</sup> Nota: Profesional medio considera los programas existentes en el CUAAD, CUCS y CUSUR.

<sup>12</sup> Fuente: para los programas de TSU y Licenciatura se consultaron los Cuestionarios 911 SEP-ANUIES-INEGI de inicio de cursos ciclo escolar 2022-2023 Corte a: Septiembre de 2022.

<sup>13</sup> Fuente: Cuestionarios 911 SEP-ANUIES-INEGI de inicio de cursos ciclo escolar 2022-2023. Corte a: Septiembre de 2022.

## INDICADORES BÁSICOS DE NOVIEMBRE

CALIDAD ACADÉMICA		
<i>Nivel Medio Superior</i>		
143	Planteles que pertenecen al PC-SINEMS (antes SNB) <sup>14</sup>	
	64	Nivel I <sup>15</sup>
	68	Nivel II
	11	Nivel III
163,599	88.5%	Matrícula en planteles que pertenecen al PC-SINEMS <sup>16</sup>
<i>Nivel Superior</i>		
Pregrado		
142	Programas educativos de Licenciatura acreditados por organismos reconocidos por COPAES <sup>17</sup>	
32	Programas educativos con acreditación internacional <sup>18</sup>	
40	Programas educativos evaluados en nivel I por los CIEES (Lic. y TSU) <sup>19</sup>	
64	Programas educativos con nivel de rendimiento académico nivel 1, nivel 2 y nivel 1 plus en el PAR de CENEVAL	
	36,046	Matrícula en PE acreditación internacional <sup>20</sup>
121,759	97.15%	Matrícula de Licenciatura y TSU en PE de calidad <sup>21</sup>
Posgrado <sup>22</sup>		
303	Programas con registro en el SNP	
5,295	80.3%	Matrícula en PE en el SNP <sup>23</sup>

<sup>14</sup> Fuente: Sistema de Educación Media Superior, Coordinación de Planeación y Evaluación. Sistema de Universidad Virtual, Coordinación de Planeación. Corte a : 30 de noviembre de 2023. Notas: Se consideran de calidad sólo los planteles evaluados en los niveles I y II que pertenecen al PC-SINEMS. A partir del 12 de abril de 2019 se presentó la última actualización de los planteles miembros del Padrón de Calidad del Sistema Nacional de Educación Media Superior (PC-SINEMS) por parte del COPEEMS, el cual fue ya disuelto. Debido a lo anterior, el PC-SINEMS se mantiene desde esa fecha sin cambio en el número de planteles acreditados o nivel de acreditación. El 15 de mayo del año 2022 entró en vigor el dictamen IV/2022/020 en donde se aprueba la transformación de 1 extensión a módulo y la creación de 6 módulos en planteles que ya vienen funcionando como extensiones.

<sup>15</sup> Nota: Incluye un bachillerato en línea que oferta el SUV.

<sup>16</sup> Fuente: Cuestionarios 911 SEP-ANUIES-INEGI de inicio de ciclo escolar 2021-2022. Corte a: 30 de noviembre de 2023. Nota: Se incluyen los 328 alumnos del Bachillerato en línea que oferta el SUV.

<sup>17</sup> Fuente: Coordinación General Académica y de Innovación, Coordinación de Desarrollo Académico. Corte a: 30 de noviembre de 2023. Nota: El conteo incluye 1 PE TSU y 1 de nivelación.

<sup>18</sup> Ídem. Notas: El programa educativo de Abogado se acreditó en 10 centros universitarios, el de Medicina Veterinaria y Zootecnia en 3 centros universitarios y la Licenciatura en Médico Cirujano y Partero en 2 centros universitarios. El conteo incluye 2 TSU y una Nivelación.

<sup>19</sup> Ídem. Nota: El conteo incluye 4 PE de TSU y 1 Nivelación.

<sup>20</sup> Ídem. Corte a: 30 de noviembre de 2023.

<sup>21</sup> Ídem. Corte a: 30 de noviembre de 2023. Nota: Se considera como un programa de calidad cuando tiene acreditación nacional o internacional o tiene evaluación nivel 1 de CIEES, así como a los programas con nivel de rendimiento académico nivel 1, nivel 2 y nivel 1 plus en el Padrón de Alto Rendimiento (PAR) de CENEVAL; el porcentaje se calcula respecto a la matrícula en programas evaluables.

La matrícula de calidad de la Nivelación de la Licenciatura en Enfermería de CUCS se incluye en la matrícula de la Licenciatura en Enfermería del mismo Centro Universitario. Asimismo, la matrícula de calidad de la Nivelación de la Licenciatura en Trabajo social de CUCSH se incluye en la matrícula de la Licenciatura de Trabajo Social del mismo Centro Universitario.

<sup>22</sup> Fuente: Coordinación General de Investigación, Posgrado y Vinculación. Corte a: 30 de noviembre de 2023. Los programas educativos de posgrado de la Universidad de Guadalajara han migrado al Sistema Nacional de Posgrados (SNP), al estar registrados en SNP los alumnos pueden participar en la Convocatoria de Becas Nacionales para la formación en áreas de atención prioritaria. Cabe aclarar que el padrón del Programa Nacional de Posgrados de Calidad (PNPC) está en proceso de disolverse. Sin embargo, los programas educativos de posgrado que tenían un nivel PNPC siguen con su vigencia en SNP.

<sup>23</sup> Fuente: Cuestionarios 911 SEP-ANUIES-INEGI de inicio de ciclo escolar 2022-2023.

INVESTIGACIÓN				Hombres	Mujeres
2,798	Total de investigadores <sup>24</sup>			1,543	1,255
0	Miembros del SNCA <sup>25</sup>			0	0
	0	Nivel II		0	0
1,971	78.9%	Miembros del SNI <sup>26</sup>		1,131	840
		485	Candidatos	236	249
		1,197	Nivel I	712	485
		222	Nivel II	132	90
		59	Nivel III	44	15
		8	Excelencia (Emérito)	7	1
2,607	69.6%	PTC con perfil deseable registrados en el PRODEP <sup>27</sup>		1,431	1,176
593	Cuerpos Académicos registrados en el PRODEP <sup>28</sup>				
	134	22.6%	Cuerpos Académicos Consolidados		
	177	29.8%	Cuerpos Académicos en Consolidación		
	282	47.6%	Cuerpos Académicos en Formación		
1,188	LGAC registradas en PRODEP <sup>29</sup>				
	306	De Cuerpos Académicos Consolidados			
	361	De Cuerpos Académicos en Consolidación			
	521	De Cuerpos Académicos en Formación			

<sup>24</sup> Fuente: Coordinación General de Recursos Humanos. Corte a: 30 de noviembre de 2023. Información correspondiente a la nómina de la segunda quincena de noviembre.

<sup>25</sup> Fuente: Coordinación General de Investigación, Posgrado y Vinculación. Corte a: 30 de noviembre de 2023.

<sup>26</sup> Ídem. Corte a: 30 de noviembre de 2023. Nota: Se toman en cuenta únicamente PTC que son miembros del SNI cuya carta de reconocimiento está con la Universidad de Guadalajara. Se calcula el porcentaje de PTC adscritos al SNI, con respecto al total de PTC con doctorado en centros universitarios, SUV y AG.

<sup>27</sup> Fuente: Coordinación General Académica y de Innovación, Coordinación de Desarrollo Académico. Corte a: 30 de noviembre de 2023. Nota: Se calcula el porcentaje de PTC con perfil PRODEP, con respecto al total de PTC con posgrado en centros universitarios, SUV y AG.

<sup>28</sup> Ídem. Corte a: 30 de noviembre de 2023.

<sup>29</sup> Ídem. Corte a: 30 de noviembre de 2023.

INTERNACIONALIZACIÓN Y COOPERACIÓN <sup>30, 31</sup>				
<i>Convenios de colaboración académica</i> <sup>32</sup>			<i>Nacionales</i>	<i>Internacionales</i>
797	Convenios con otras universidades		293	504
	Generales		215	283
	Específicos		78	221
<i>Asociaciones y redes</i>			<i>Nacionales</i>	<i>Internacionales</i>
93	Asociaciones y redes de colaboración en que participa la UdeG		33	60
	Asociaciones		17	20
	Redes de colaboración		16	40
<i>Estancias académicas semestrales de estudiantes</i>			<i>Nacional</i>	<i>Internacional</i>
911	Estudiantes entrantes (Estudiantes externos)		328	583
	316	Hombres	112	204
	595	Mujeres	216	379
681	Estudiantes salientes (Estudiantes UdeG)		34	647
	272	Hombres	12	260
	409	Mujeres	22	387
<i>Acciones profesionalizantes e interculturales de estudiantes</i> <sup>33</sup>			<i>Nacional</i>	<i>Internacional</i>
0	Estudiantes entrantes (Estudiantes externos)		0	0
	0	Hombres	0	0
	0	Mujeres	0	0
174	Estudiantes salientes (Estudiantes UdeG)		9	165
	80	Hombres	5	75
	94	Mujeres	4	90
<i>Acciones de internacionalización del personal universitario</i> <sup>34</sup>			<i>Nacional</i>	<i>Internacional</i>
9	Personal universitario académico entrante (Externo)		0	9
	3	Hombres	0	3
	6	Mujeres	0	6
16	Personal universitario académico saliente (UdeG)		1	15
	8	Hombres	1	7
	8	Mujeres	0	8
2	Personal universitario administrativo entrante (Externo)		2	0
	1	Hombres	1	0
	1	Mujeres	1	0
3	Personal universitario administrativo saliente (UdeG)		0	3
	1	Hombres	0	1
	2	Mujeres	0	2

<sup>30</sup> Fuente: Coordinación General Académica y de Innovación, Coordinación de Internacionalización. Corte a : 30 de noviembre de 2023.

<sup>31</sup> Nota: Las cantidades de estudiantes varían con respecto a las reportadas a partir de la numeraría de octubre, ya que se tuvo que corroborar con los centros universitarios y este ajuste provoca la variación en las cantidades, teniendo como resultado menos estudiantes en el total.

<sup>32</sup> Nota: Los convenios de colaboración académica hacen referencia a aquellos que implican derechos y/o obligaciones entre la Universidad de Guadalajara y las asociaciones, consorcios, gobiernos locales e internacionales, instituciones de educación superior, redes de colaboración, etc.; bajo las siguientes modalidades: asesoría técnica, asesoría o elaboración de tesis, contrato de comodato, donación, educación a distancia, intercambio de estudiantes, intercambio de material e información, intercambio de material audiovisual, intercambio de personal académico, prácticas profesionales, prestación de servicios, prestación de servicio social, programas académicos de docencia, organización de cursos, simposios, diplomados, etc. proyectos de investigación, publicaciones conjuntas, servicios de interconexión de redes de teleinformática y cómputo, vinculación y difusión cultural.

<sup>33</sup> Nota: Las acciones profesionalizantes e interculturales de estudiantes hacen referencia a las prácticas profesionales, estancias académicas (cortas), estancias de investigación, certificaciones, diplomados, congresos, seminarios, cursos de verano/invierno, etc.

<sup>34</sup> Nota: Las acciones de internacionalización hacen referencia a aquellas realizadas por convenios de cooperación académica, acuerdos de reciprocidad, así como a las independientes. El personal universitario hace referencia al

30 de noviembre 2023.xlsx

UNIVERSITARIOS BENEFICIADOS CON BECAS Y APOYOS			
Total	Hombres	Mujeres	Becas y apoyos externos
3,174	1,583	1,591	Alumnos de posgrado becados por el CONACyT <sup>35</sup>
	220	273	Especialidad
	844	844	Maestría
	519	474	Doctorado
2	1	1	Becas vigentes para estudio de posgrado PRODEP <sup>36</sup>
	1	1	Becas a programas nacionales
	0	0	Becas a programas extranjeros

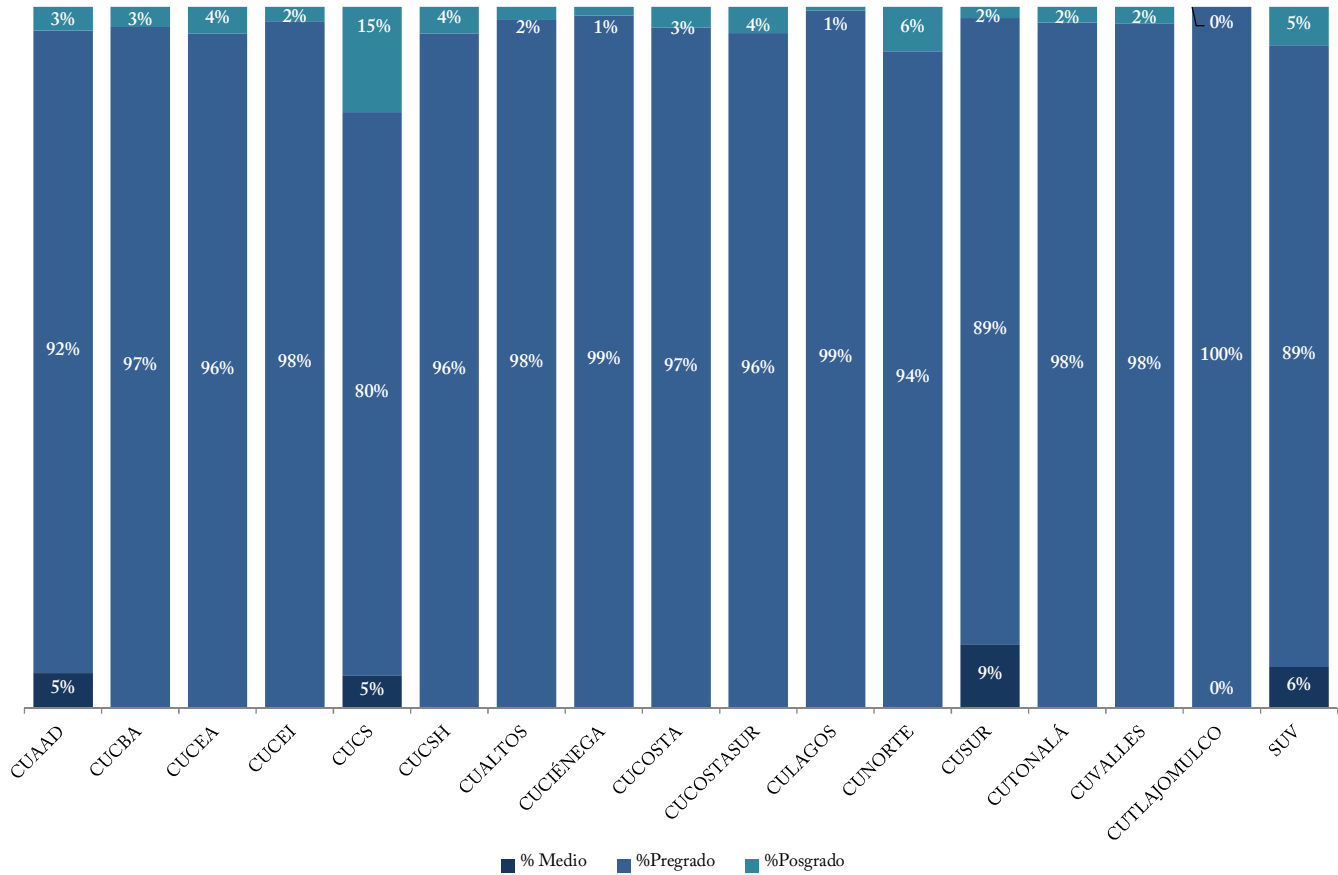
RECURSOS HUMANOS <sup>37</sup>			
Total	Hombres	Mujeres	
28,184	14,494	13,690	Total en la Red Universitaria
17,652	9,598	8,054	Total del personal académico
2,032	1,160	872	Docentes de tiempo completo
372	225	147	Docentes de medio tiempo
2,788	1,536	1,252	Investigadores de tiempo completo
10	7	3	Investigadores de medio tiempo
1,154	566	588	Técnicos de tiempo completo
477	229	248	Técnicos de medio tiempo
10,819	5,875	4,944	Profesores de asignatura
10,532	4,896	5,636	Total del personal administrativo
2,651	1,350	1,301	Mandos medios y superiores
5,458	2,477	2,981	Sindicalizados
2,423	1,069	1,354	Confianza

<sup>35</sup> Fuente: Coordinación General de Investigación, Posgrado y Vinculación. Corte a: 30 de noviembre de 2023.

<sup>36</sup> Fuente: Coordinación General Académica y de Innovación, Coordinación de Desarrollo Académico. Corte a: 30 de noviembre de 2023.

<sup>37</sup> Fuente: Coordinación General de Recursos Humanos. Corte a: 30 de noviembre de 2023. Información correspondiente a la nómina de la segunda quincena de noviembre. Nota: Unidad de medida: Personas/plazas. Se contabilizan plazas pagables tales como interinos, titulares en licencia con goce, etc. El conteo consiste en personas por función, una persona puede desempeñar más de una función siempre y cuando la suma de la carga horaria semanal no exceda 48 horas.

PRINCIPALES INDICADORES POR ENTIDAD UNIVERSITARIA  
MATRÍCULA POR NIVEL EDUCATIVO <sup>38</sup>

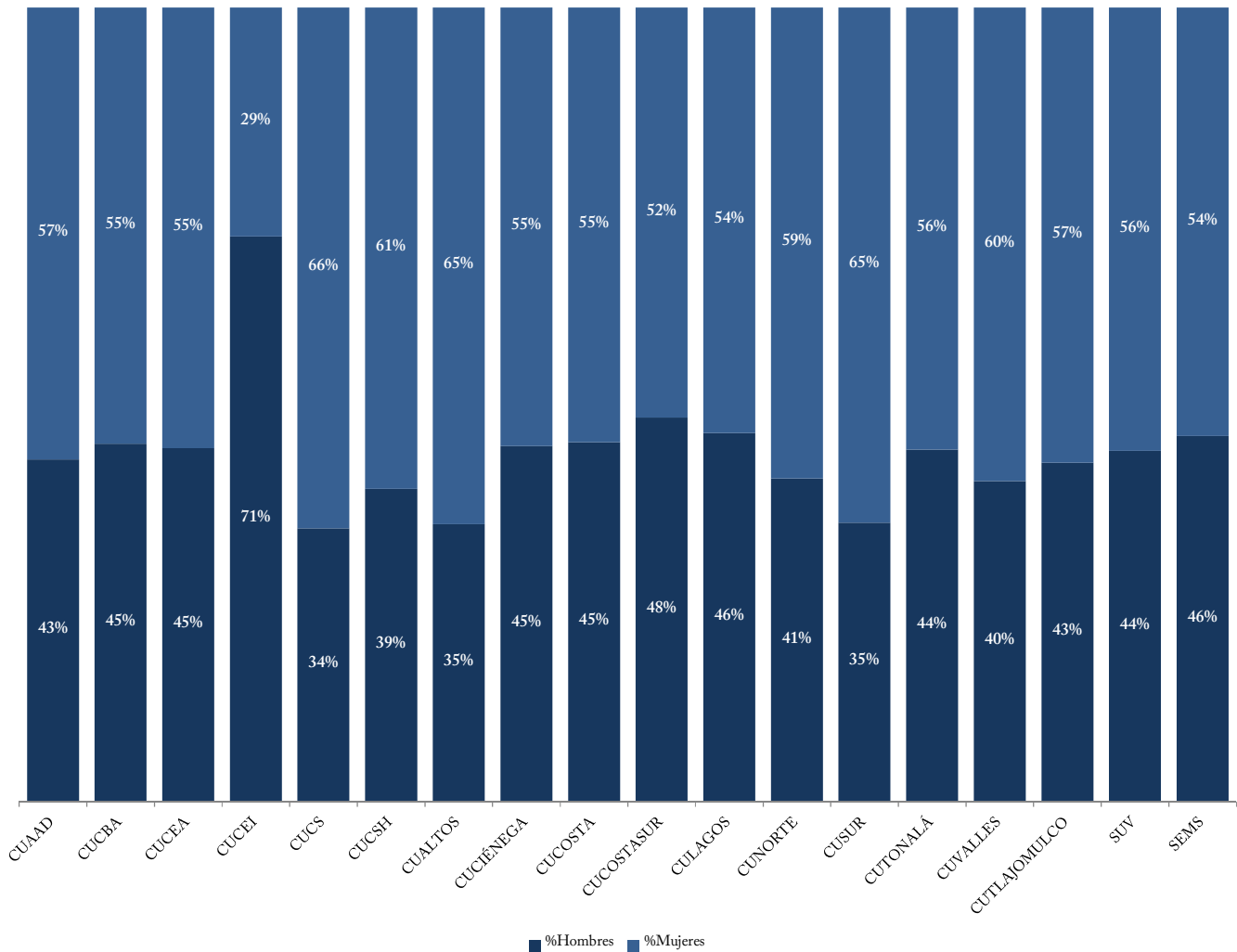


Nivel	CUAAD	CUCBA	CUCEA	CUCEI	CUCS	CUCSH	CUALTOS	CUCIÉNEGA	CUCOSTA	CUCOSTASUR	CULAGOS	CUNORTE	CUSUR	CUTONALÁ	CUVALLES	CUTLAJOMULCO	SUV
Matrícula	8,118	7,164	22,468	18,555	19,289	13,036	4,193	5,824	7,077	4,047	3,136	3,649	7,686	8,678	4,546	1,940	5,631
Medio	402	-	-	-	895	-	-	-	-	-	-	-	698	-	-	-	328
Pregrado	7,444	6,958	21,614	18,174	15,499	12,542	4,114	5,754	6,865	3,897	3,119	3,418	6,867	8,484	4,435	1,940	4,995
TSU	-	-	-	-	1,410	-	-	-	0	151	0	-	0	-	-	-	-
Lic.	7,444	6,958	21,614	18,174	14,089	12,542	4,114	5,754	6,865	3,746	3,119	3,418	6,867	8,484	4,435	1,940	4,995
Posgrado	272	206	854	381	2,895	494	79	70	212	150	17	231	121	194	111	-	308
Esp.	-	4	-	-	2,407	-	45	-	39	-	-	-	18	13	-	-	-
Mtría.	202	140	687	240	173	312	6	46	100	133	7	231	71	83	99	-	287
Doc.	70	62	167	141	315	182	28	24	73	17	10	-	32	98	12	-	21

<sup>38</sup> Fuente: Cuestionarios 911 SEP-ANUIES-INEGI de inicio de cursos ciclo escolar 2022-2023. Corte a: Septiembre de 2022. Notas: El conteo no incluyen a los 184,604 alumnos de nivel medio en el SEMS.



MATRÍCULA POR SEXO<sup>39</sup>

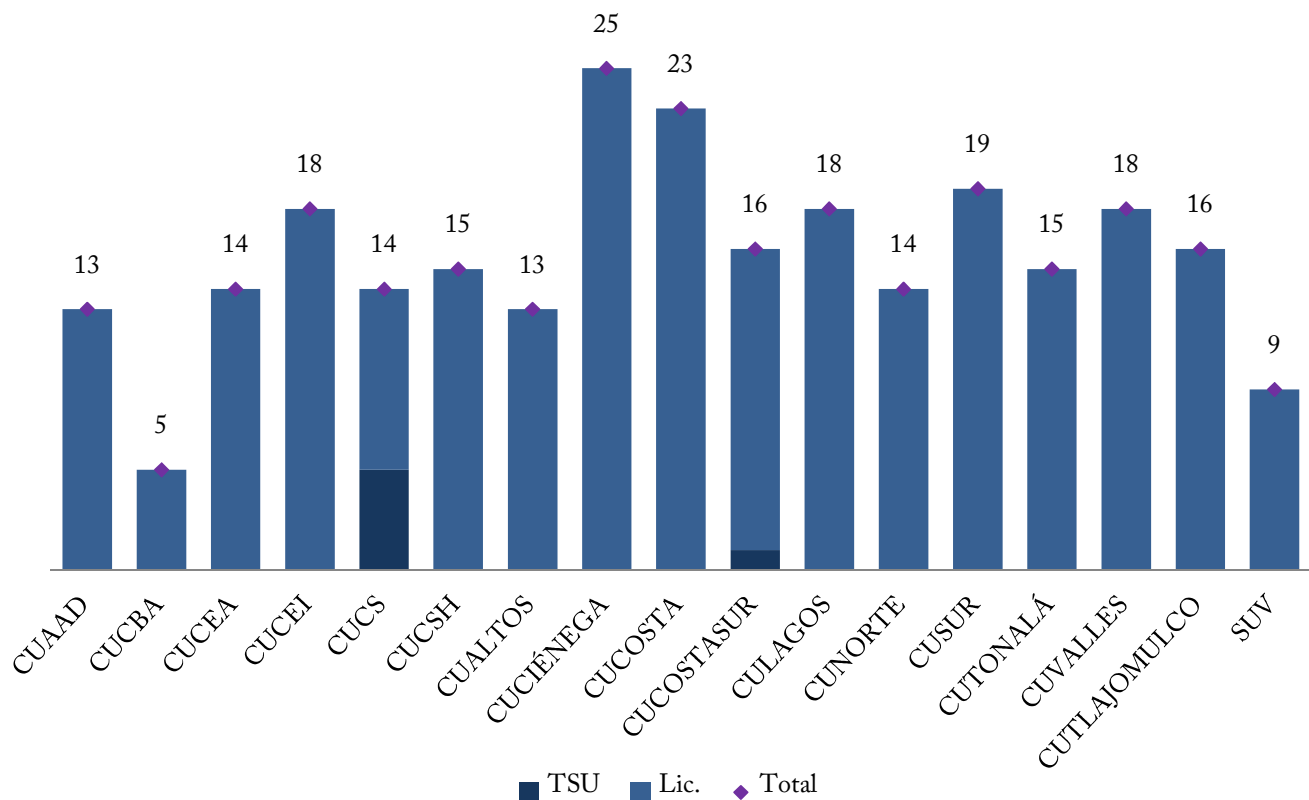


Nivel/Sexo	CUAAD	CUCBA	CUCEA	CUCEI	CUCS	CUCSH	CUALTOS	CUCIÉNEGA	CUCOSTA	CUCOSTASUR	CULAGOS	CUNORTE	CUSUR	CUTONALÁ	CUVALLES	CUTLAJOMULCO	SUV	SEMS
Medio	402	-	-	-	895	-	-	-	-	-	-	-	698	-	-	-	328	184,604
Hombre	269	-	-	-	229	-	-	-	-	-	-	-	172	-	-	-	123	84,985
Mujer	133	-	-	-	666	-	-	-	-	-	-	-	526	-	-	-	205	99,619
Superior	7,716	7,164	22,468	18,555	18,394	13,036	4,193	5,824	7,077	4,047	3,136	3,649	6,988	8,678	4,546	1,940	5,303	-
Hombre	3,229	3,230	10,005	13,210	6,410	5,136	1,465	2,608	3,204	1,957	1,456	1,485	2,529	3,848	1,835	828	2,365	-
Mujer	4,487	3,934	12,463	5,345	11,984	7,900	2,728	3,216	3,873	2,090	1,680	2,164	4,459	4,830	2,711	1,112	2,938	-

<sup>39</sup> Fuente: Cuestionarios 911 SEP-ANUIES-INEGI de inicio de cursos ciclo escolar 2022-2023. Corte a: Septiembre de 2022.

30 de noviembre 2023.xlsx

PROGRAMAS DE TSU Y LICENCIATURA QUE CUENTAN CON REGISTRO DE  
MATRÍCULA <sup>40</sup>

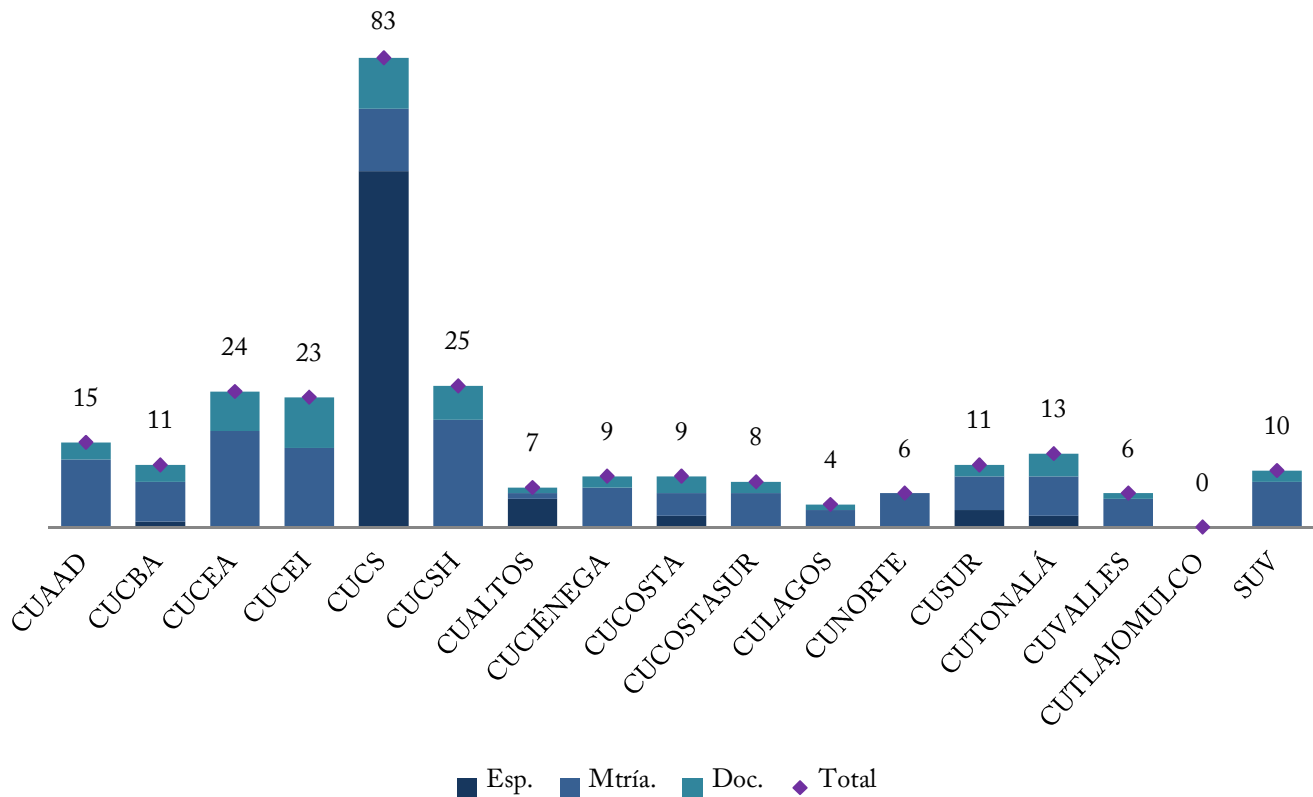


Nivel	CUAAD	CUCBA	CUCEA	CUCEI	CUCS	CUCSH	CUALTOS	CUCIÉNEGA	CUCOSTA	CUCOSTASUR	CULAGOS	CUNORTE	CUSUR	CUTONALÁ	CUVALLES	CUTLAJOMULCO	SUV
TSU	-	-	-	-	5	-	-	-	-	1	-	-	-	-	-	-	-
Lic.	13	5	14	18	9	15	13	25	23	15	18	14	19	15	18	16	9

<sup>40</sup> Fuente: Cuestionarios 911 SEP-ANUIES-INEGI de inicio de cursos ciclo escolar 2022-2023. Corte a: Septiembre de 2022. Notas: No todos los programas educativos que cuentan con dictamen vigente son ofertados, el conteo está realizado por sedes. En esta oferta no está incluida la de Profesional Medio. En este conteo no están incluidos los programas de Nivelación.

30 de noviembre 2023.xlsx

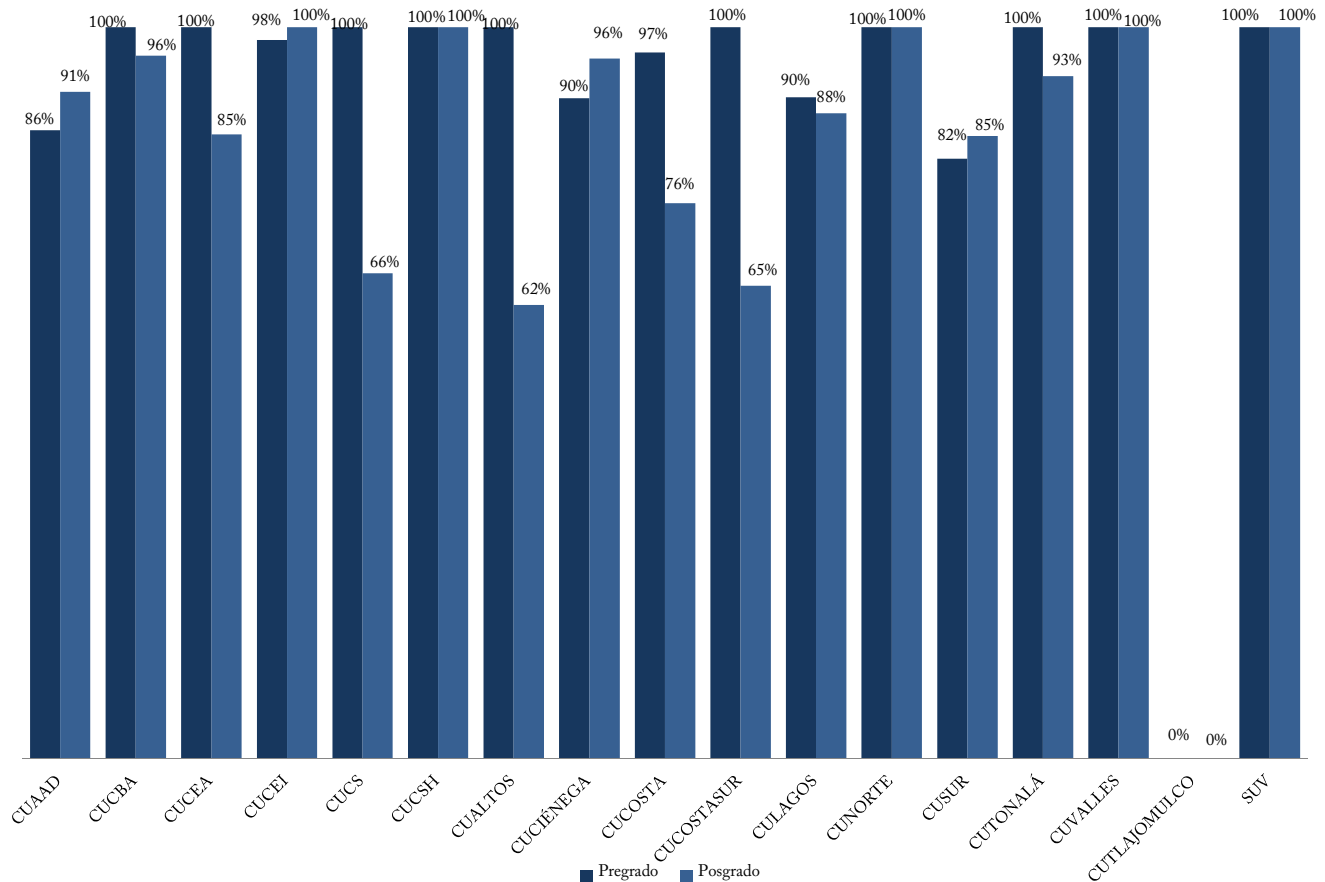
PROGRAMAS DE POSGRADO QUE CUENTAN CON REGISTRO DE MATRÍCULA <sup>41</sup>



Nivel	CUAAD	CUCBA	CUCEA	CUCEI	CUCS	CUCSH	CUALTOS	CUCIÉNEGA	CUCOSTA	CUCOSTASUR	CULAGOS	CUNORTE	CUSUR	CUTONALÁ	CUVALLES	CUTLAJOMULCO	SUV
Esp.	-	1	-	-	63	-	5	-	2	-	-	-	3	2	-	-	-
Mtría.	12	7	17	14	11	19	1	7	4	6	3	6	6	7	5	-	8
Doc.	3	3	7	9	9	6	1	2	3	2	1	-	2	4	1	-	2

<sup>41</sup> Fuente: Cuestionarios 911 SEP-ANUIES-INEGI de inicio de cursos ciclo escolar 2022-2023. Corte a: Septiembre de 2022. Nota: No todos los programas educativos que cuentan con dictamen vigente son ofertados, por lo que la suma de programas con registro de matrícula no coincide con el total de programas con dictamen vigente.

PORCENTAJE DE MATRÍCULA EN PROGRAMAS DE CALIDAD



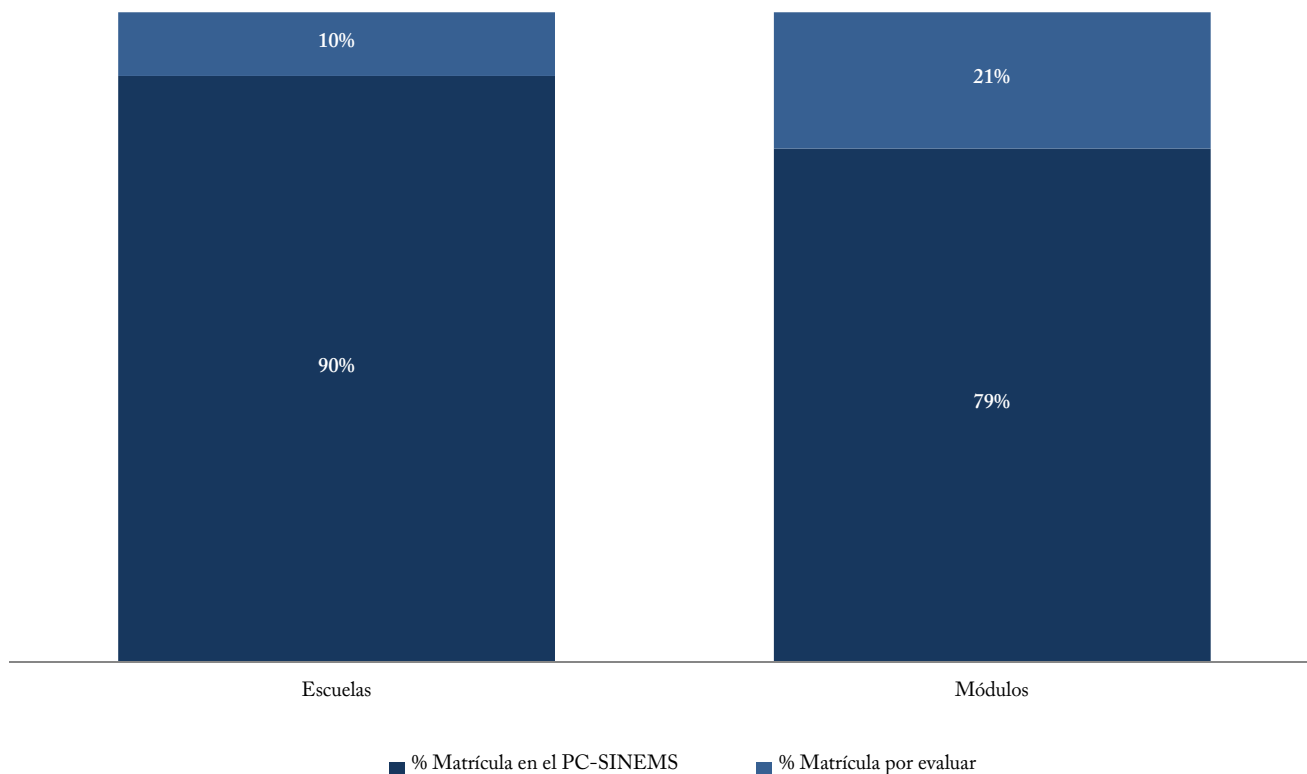
	CUAAD	CUCBA	CUCEA	CUCEI	CUCS	CUCSH	CUALTOS	CUCIÉNEGA	CUCOSTA	CUCOSTASUR	CULAGOS	CUNORTE	CUSUR	CUTONALÁ	CUVALLES	CUTLAJOMULCO	SUV
Pregrado <sup>42</sup>	85.9%	100.0%	100.0%	98.2%	100.0%	100.0%	100.0%	90.3%	96.5%	100.0%	90.4%	100.0%	82.0%	100.0%	100.0%	-	100.0%
Posgrado <sup>43</sup>	91.2%	96.1%	85.4%	100.0%	66.4%	100.0%	62.0%	95.7%	75.9%	64.7%	88.2%	100.0%	85.1%	93.3%	100.0%	-	100.0%

<sup>42</sup> Fuentes: Calidad, Coordinación General Académica y de Innovación, Coordinación de Desarrollo Académico. Matrícula, Cuestionarios 911 SEP-ANUIES-INEGI de inicio de cursos ciclo escolar 2022-2023. Corte a 30 de noviembre de 2023. Nota: Se considera como un programa de calidad cuando tiene acreditación nacional, acreditación internacional o tiene evaluación nivel 1 de CIEES. Notas: el porcentaje se calcula respecto a la matrícula en programas evaluables. Se acumula la matrícula de la Licenciatura en Desarrollo Educativo y la Licenciatura en Educación del SUV.

La matrícula de calidad de la Nivelación de la Licenciatura en Enfermería de CUCS se incluye en la matrícula de la Licenciatura en Enfermería del mismo Centro Universitario. Asimismo, la matrícula de calidad de la Nivelación de la Licenciatura en Trabajo social de CUCSH se incluye en la matrícula de la Licenciatura en Trabajo Social del mismo Centro Universitario.

<sup>43</sup> Fuente: Calidad, Coordinación General de Investigación, Posgrado y Vinculación. Matrícula, Cuestionarios 911 SEP-ANUIES-INEGI de inicio de cursos ciclo escolar 2022-2023. Corte a 30 de noviembre de 2023. Notas: Se considera un programa de calidad cuando pertenece al SNP. El porcentaje se calcula respecto a la matrícula total de posgrado. Los programas educativos de posgrado de la Universidad de Guadalajara han migrado al Sistema Nacional de Posgrados (SNP), al estar registrados en SNP los alumnos pueden participar en la Convocatoria de Becas Nacionales para la formación en áreas de atención prioritaria. Cabe aclarar que el padrón del Programa Nacional de Posgrados de Calidad (PNPC) está en proceso de disolverse. Sin embargo, los programas educativos de posgrado que tenían un nivel PNPIC siguen con su vigencia en SNP.

MATRÍCULA EN PLANTELES QUE PERTENECEN AL PC-SINEMS (antes SNB) <sup>44</sup>



	Nivel I <sup>45</sup>	Nivel II	Nivel III	Matrícula en el PC-SINEMS	Matrícula en Educación Media Superior <sup>46</sup>
Escuelas	72,729	45,959	22,566	141,254	156,652
Módulos	7,435	13,585	1,325	22,345	28,280
UdeG	80,164	59,544	23,891	163,599	184,932

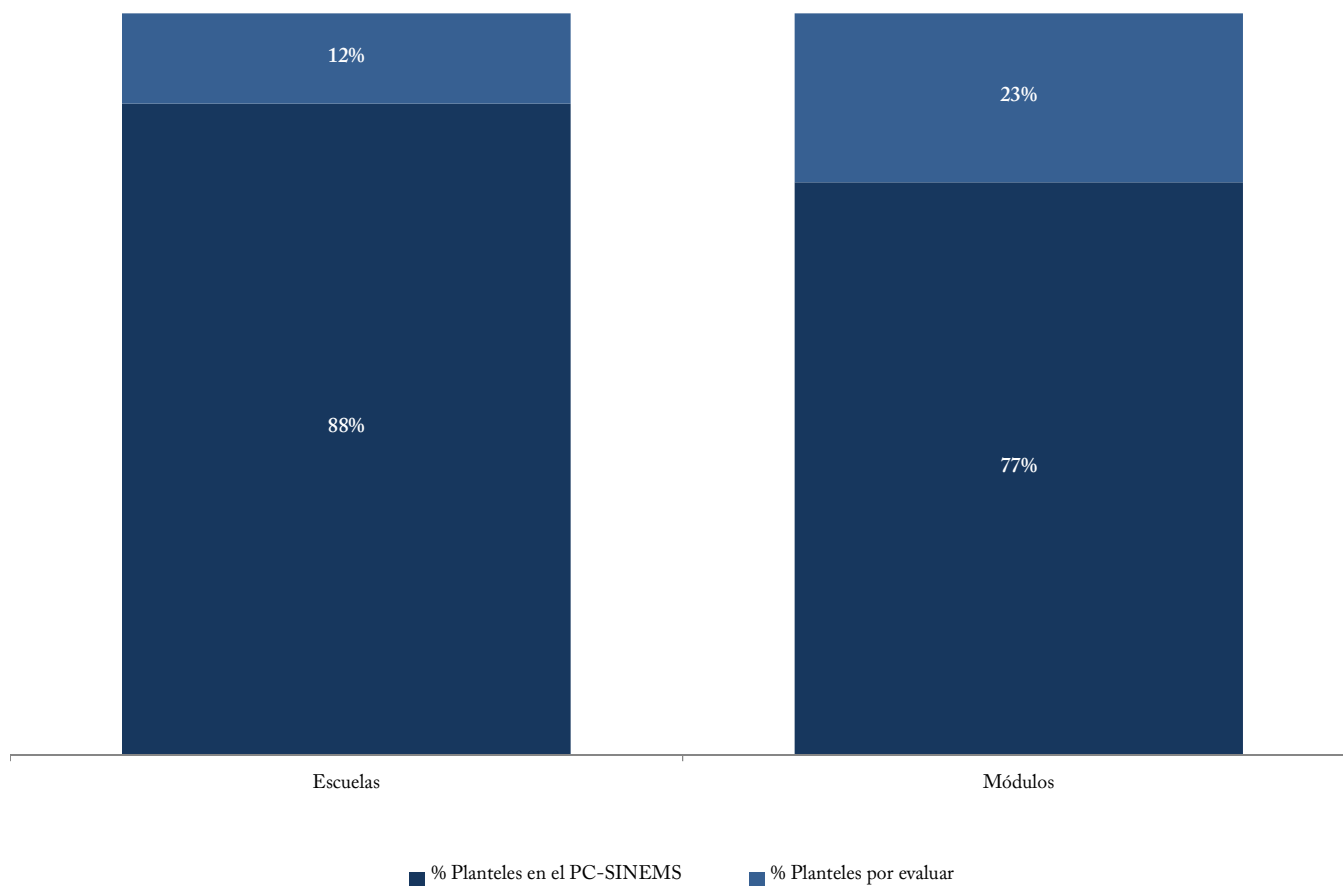
<sup>44</sup> Fuente: Calidad, Sistema de Educación Media Superior, Coordinación de Planeación y Evaluación. Matrícula, Cuestionarios 911 SEP-ANUIES-INEGI de inicio de cursos ciclo escolar 2022-2023. Corte a: septiembre de 2022. Nota: A partir del 12 de abril de 2019 se presentó la última actualización de los planteles miembros del Padrón de Calidad del Sistema Nacional de Educación Media Superior (PC-SINEMS) por parte del COPEEMS, el cual fue ya disuelto. Debido a lo anterior, el PC-SINEMS se mantiene desde esa fecha sin cambio en el número de planteles acreditados o nivel de acreditación. El 15 de mayo del año 2022 entró en vigor el dictamen IV/2022/020 en donde se aprueba la transformación de 1 extensión a módulo y la creación de 6 módulos en planteles que ya vienen funcionando como extensiones. Con lo anterior, se elimina del cuadro informativo lo referente a las extensiones, las cuales se incluye en la información de los módulos.

Notas: Se incluyen los 328 alumnos del Bachillerato en línea que oferta el SUV, perteneciente al Sistema de Universidad Virtual considerado como escuela. Este Bachillerato se convirtió en el primero de su tipo en el país en ser evaluado y en formar parte del PC-SINEMS.

Fuente: Cuestionarios 911 SEP-ANUIES-INEGI de inicio de cursos ciclo escolar 2022-2023. Corte a: Septiembre de 2022. Notas: Los 328 alumnos del bachillerato en el SUV se consideran como en

<sup>46</sup> escuela.

PLANTELES QUE PERTENECEN AL PC-SINEMS antes (SNB) <sup>47</sup>



	Nivel I <sup>48</sup>	Nivel II	Nivel III	Total de Planteles en el PC-SINEMS	Total de Planteles de Educación Media Superior <sup>49</sup>
Escuelas	35	23	7	65	74
Módulos	29	45	4	78	101
UdeG	64	68	11	143	175

<sup>47</sup> Fuente: Sistema de Educación Media Superior, Coordinación de Planeación y Evaluación. Sistema de Universidad Virtual, Coordinación de Planeación. Corte a: 30 de noviembre de 2023. Nota: A partir del 12 de abril de 2019 se presentó la última actualización de los planteles miembros del Padrón de Calidad del Sistema Nacional de Educación Media Superior (PC-SINEMS) por parte del COPEEMS, el cual fue ya disuelto. Debido a lo anterior, el PC-SINEMS se mantiene desde esa fecha sin cambio en el número de planteles acreditados o nivel de acreditación. El 15 de mayo del año 2022 entró en vigor el dictamen IV/2022/020 en donde se aprueba la transformación de 1 extensión a módulo y la creación de 6 módulos en planteles que ya vienen funcionando como extensiones. Con lo anterior, se elimina del cuadro informativo lo referente a las extensiones, las cuales se incluye en la información de los módulos.

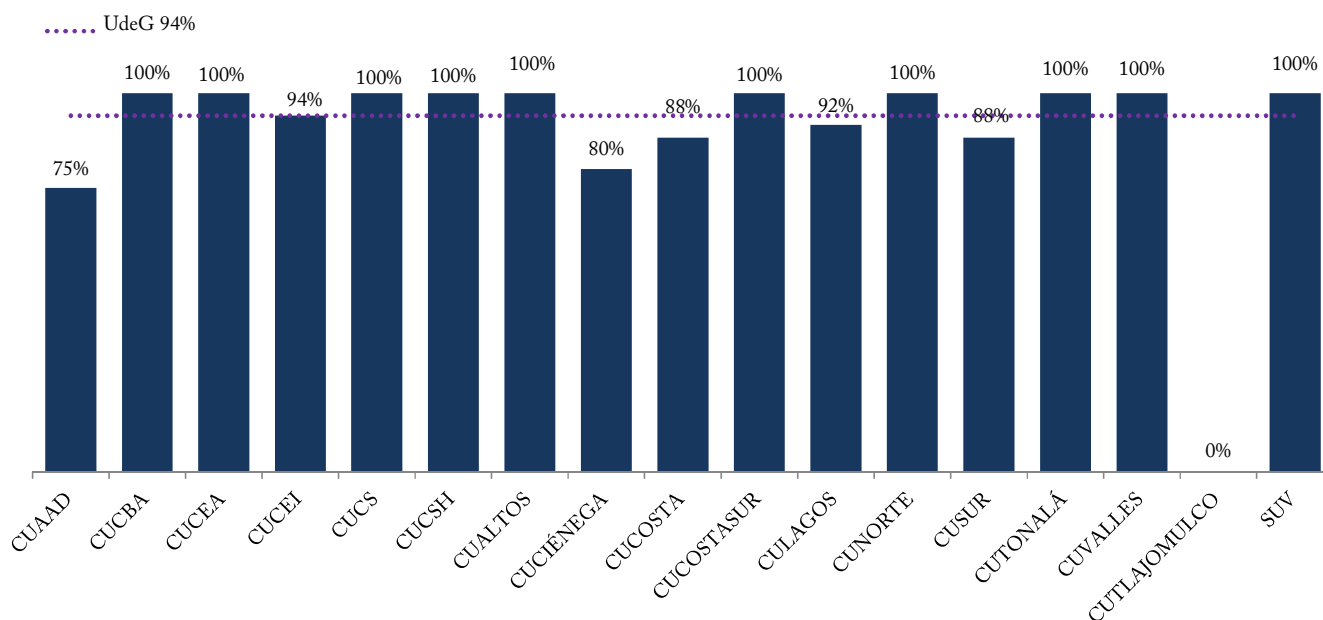
<sup>48</sup> Notas: Se incluye un Bachillerato en línea, perteneciente al Sistema de Universidad Virtual considerado como una escuela. Este Bachillerato, se convirtió en el primero de su tipo en el país en ser evaluado y en formar parte del PC-SINEMS.

Fuente: Sistema de Educación Media Superior, Coordinación de Planeación y Evaluación. Sistema de Universidad Virtual, Coordinación de Planeación. Corte a: 30 de noviembre de 2023. Nota: El

<sup>49</sup> bachillerato en el SUV se considera como una escuela.

30 de noviembre 2023.xlsx

PE DE TSU Y LICENCIATURA EVALUADOS EN NIVEL 1 POR LOS CIEES<sup>50</sup>, ACREDITADOS POR COPAES<sup>51</sup>, CON ACREDITACIÓN INTERNACIONAL<sup>52</sup> Y EN EL PAR DE CENEVAL<sup>53</sup>



	CUAAD	CUCBA	CUCEA	CUCEI	CUCS	CUCSH	CUALTOS	CUCIÉNEGA	CUCOSTA	CUCOSTASUR	CULAGOS	CUNORTE	CUSUR	CUTONALÁ	CUVALLES	CUTLAJOMULCO	SUV
Nivel 1 CIEES	1	0	0	0	6	0	1	0	0	3	6	5	3	11	2	0	2
Acreditados COPAES	8	4	11	16	5	13	11	11	13	10	5	4	12	2	12	0	5
Internacional	0	1	1	1	9	1	2	1	2	2	1	1	3	1	2	0	4
PAR CENEVAL	1	3	10	8	5	3	10	1	4	3	0	0	10	3	3	0	0
PE de Calidad <sup>54</sup>	9	5	11	16	11	14	13	12	15	14	11	10	15	13	14	0	7

<sup>50</sup> Fuente: Coordinación General Académica y de Innovación, Coordinación de Desarrollo Académico. Notas: La distribución incluye el TSU en Prótesis Dental, TSU en Radiología e Imagen, TSU en Emergencias, Seguridad Laboral y Rescates, TSU en Terapia Respiratoria. La Nivelación a la Licenciatura en Enfermería en el CUCS. El conteo es por PE, diferenciando a las sedes.

Ídem. Nota: El conteo incluye el TSU en Electrónica y Mecánica Automotriz en CUCOSTASUR y la Nivelación en la Licenciatura en Trabajo Social en el CUCSH. El conteo es por PE, diferenciando a las sedes.

<sup>51</sup> Ídem. Nota: El conteo incluye la Nivelación a la Licenciatura en Enfermería, el TSU en Radiología e Imagen y el TSU en Terapia Respiratoria en el CUCS. El conteo es por PE sin diferenciar a las sedes.

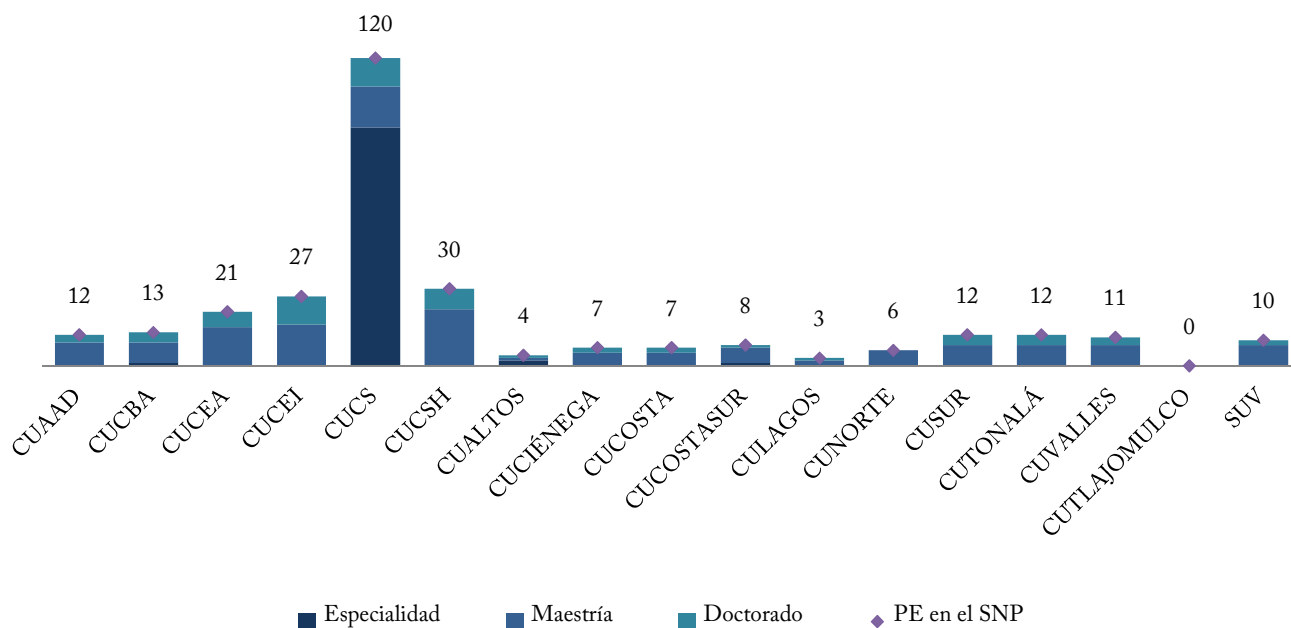
Ídem. Nota: Se considera a los programas con nivel de rendimiento académico nivel 1, nivel 2 y nivel 1 plus en el Padrón de Alto Rendimiento (PAR) de CENEVAL.

<sup>53</sup> Ídem. Nota: Se considera como un programa de calidad cuando tiene acreditación nacional o internacional o tiene evaluación nivel 1 de CIEES; el porcentaje se calcula respecto a los PE evaluables.

<sup>54</sup> La matrícula de calidad de la Nivelación de la Licenciatura en Enfermería de CUCS se incluye en la matrícula de la Licenciatura en Enfermería del mismo Centro Universitario. Asimismo, la matrícula de calidad de la Nivelación de la Licenciatura en Trabajo social de CUCSH se incluye en la matrícula de la Licenciatura de Trabajo Social de los mismo Centro Universitario.

30 de noviembre 2023.xlsx

PE RECONOCIDOS POR EL SISTEMA NACIONAL DE POSGRADOS (SNP) <sup>55</sup>



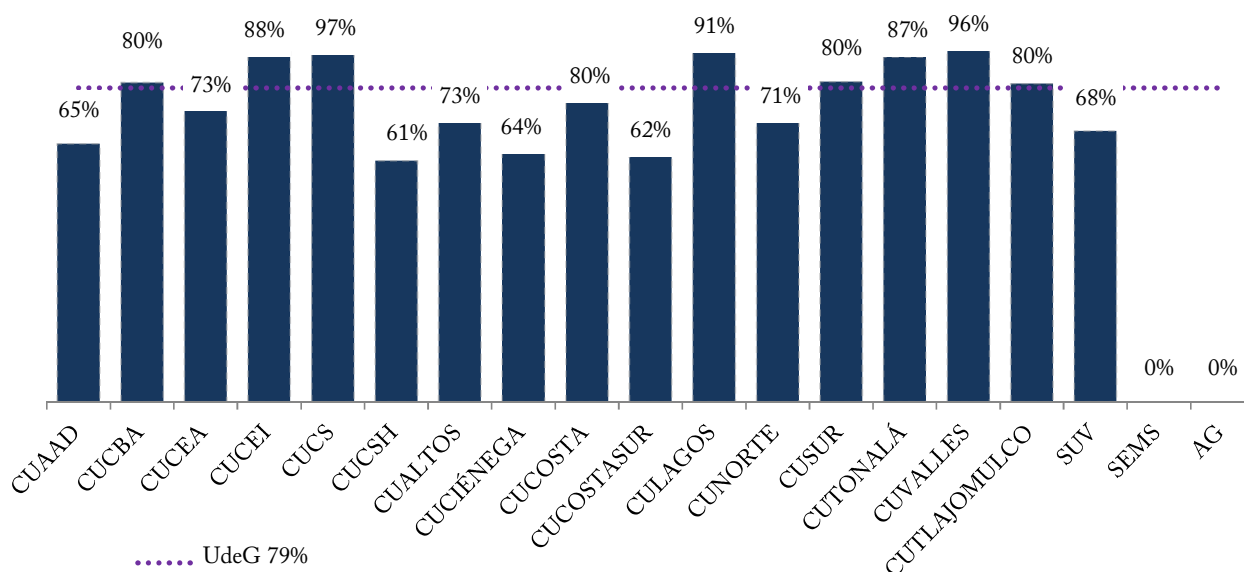
	CUAAD	CUCBA	CUCEA	CUCEI	CUCS	CUCSH	CUALTOS	CUCIÉNEGA	CUCOSTA	CUCOSTASUR	CULAGOS	CUNORTE	CUSUR	CUTONALÁ	CUVALLES	CUTLAJOMULCO	SUV
Especialidad	0	1	0	0	93	0	2	0	0	1	0	0	0	0	0	0	0
Maestría	9	8	15	16	16	22	1	5	5	6	2	6	8	8	8	0	8
Doctorado	3	4	6	11	11	8	1	2	2	1	1	0	4	4	3	0	2
PE en el SNP	12	13	21	27	120	30	4	7	7	8	3	6	12	12	11	0	10

<sup>55</sup> Fuente: Coordinación General de Investigación, Posgrado y Vinculación. Corte a: 30 de noviembre de 2023.

Nota: Los programas educativos de posgrado de la Universidad de Guadalajara han migrado al Sistema Nacional de Posgrados (SNP), al estar registrados en SNP los alumnos pueden participar en la Convocatoria de Becas Nacionales para la formación en áreas de atención prioritaria. Cabe aclarar que el padrón del Programa Nacional de Posgrados de Calidad (PNPC) está en proceso de disolverse. Sin embargo, los programas educativos de posgrado que tenían un nivel PNPC siguen con su vigencia en SNP.



MIEMBROS DEL SNI POR NIVEL Y DEL SNCA <sup>56</sup>

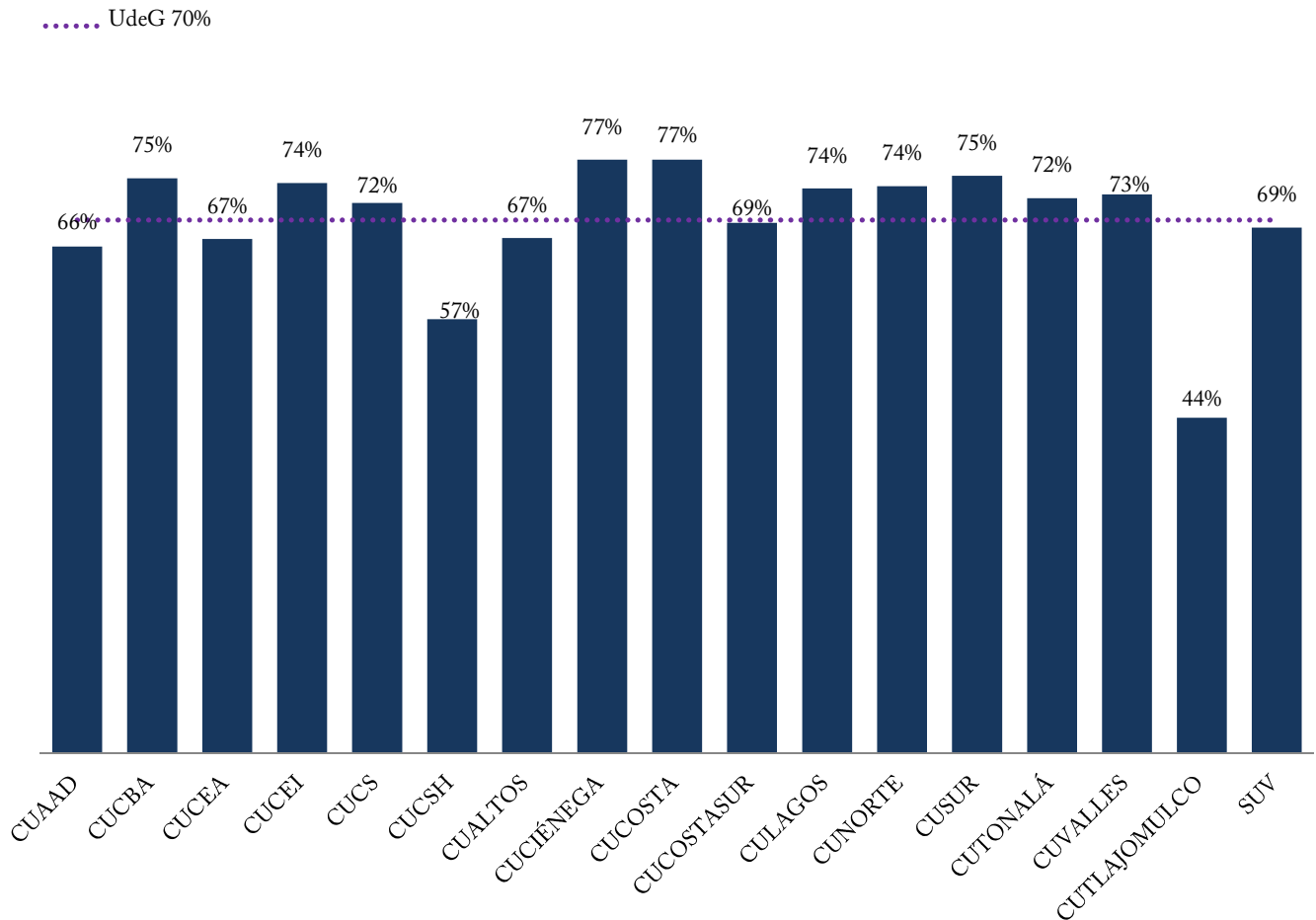


Nivel	CUAAD	CUCBA	CUCEA	CUCEI	CUCS	CUCSH	CUALTOS	CUCIÉNEGA	CUCOSTA	CUCOSTASUR	CULAGOS	CUNORTE	CUSUR	CUTONALÁ	CUVALLES	CUTLAJOMULCO	SUV	SEMS	AG
Candidato	25	29	57	66	65	44	7	18	21	21	15	10	20	29	28	9	14	6	1
Nivel I	23	105	99	219	189	125	37	52	46	45	43	17	39	66	67	5	18	1	1
Nivel II	11	21	17	45	46	42	4	4	6	3	6	3	6	3	3	2	0	0	0
Nivel III	0	8	9	8	16	14	0	1	1	1	0	0	1	0	0	0	0	0	0
Emérito	0	0	0	0	4	4	0	0	0	0	0	0	0	0	0	0	0	0	0
SNCA	0	0	0	0	0	0	0	0	0	0	0	0	0	0	0	0	0	0	0

<sup>56</sup> Fuentes: SNI, Coordinación General de Investigación, Posgrado y Vinculación; PTC con Doctorado, Coordinación General Académica y de Innovación, Coordinación de Desarrollo Académico, Sistema Unificado PRODEP. Corte a: 30 de noviembre de 2023. Notas: La adscripción por CU se encuentra tal y como CONACyT la reconoce, para cambios de adscripción de CU, el investigador debe realizar un trámite de notificación, que es personal ante el CONACyT. Se calcula el porcentaje de PTC adscritos al SNI, con respecto al total de PTC con doctorado en centros universitarios y SUV, se consideran los estatus Activo, Activo Becado, Activo con Licencia, Activo en Comisión, Activo en Sabático.

30 de noviembre 2023.xlsx

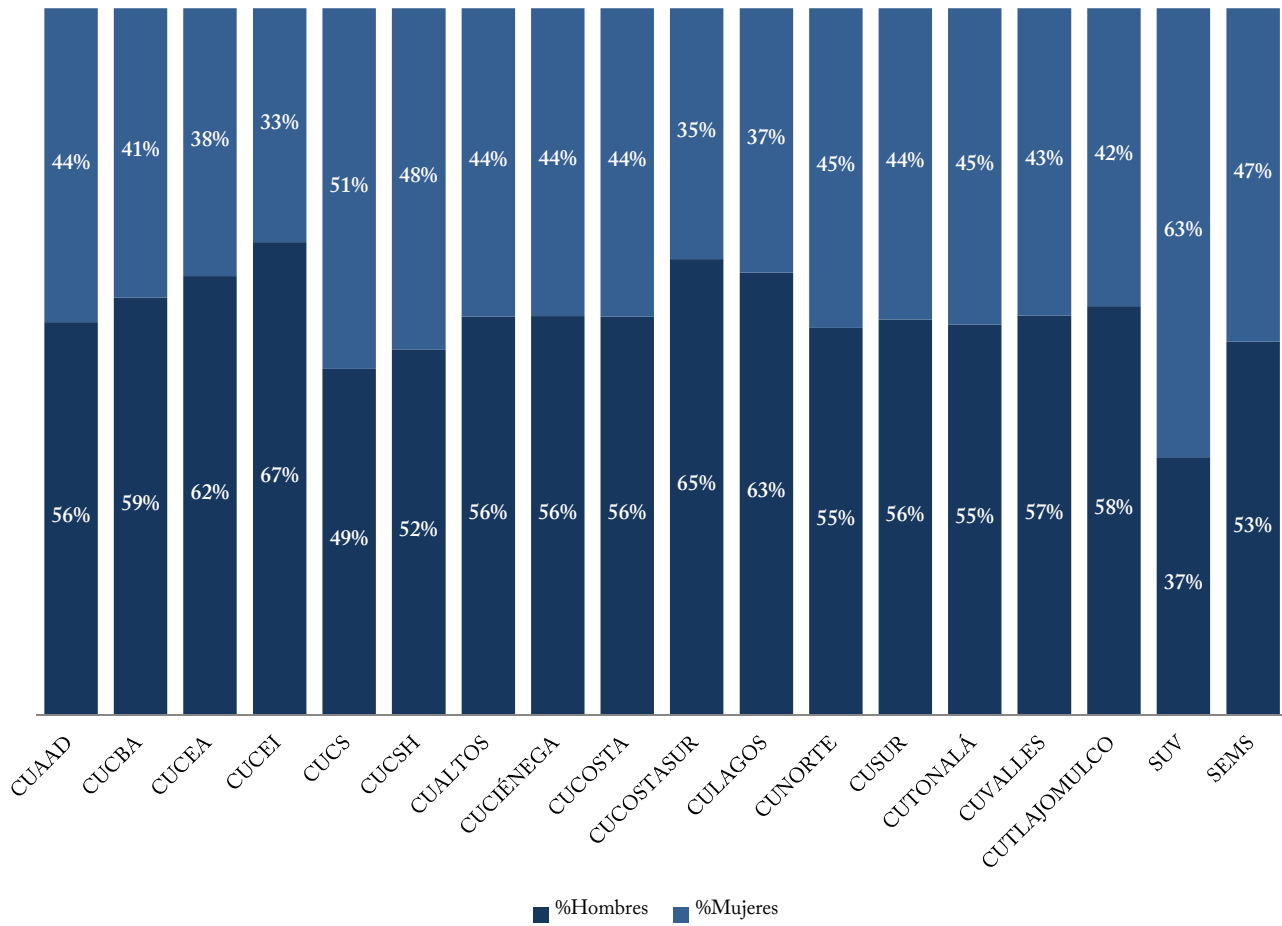
**PTC CON PERFIL DESEABLE REGISTRADO ANTE PRODEP<sup>57</sup>**



	CUAAD	CUCBA	CUCEA	CUCEI	CUCS	CUCSH	CUALTOS	CUCIÉNEGA	CUCOSTA	CUCOSTASUR	CULAGOS	CUNORTE	CUSUR	CUTONALÁ	CUVALLES	CUTLAJOMULCO	SUV
Perfil PRODEP	121	219	257	384	357	312	76	127	103	119	70	54	104	113	105	14	72

<sup>57</sup> Fuente: Coordinación General Académica y de Innovación, Coordinación de Desarrollo Académico. Corte a: 30 de noviembre de 2023. Nota: Se calcula el porcentaje de PTC con perfil PRODEP, con respecto al total de PTC con posgrado en centros universitarios y SUV.

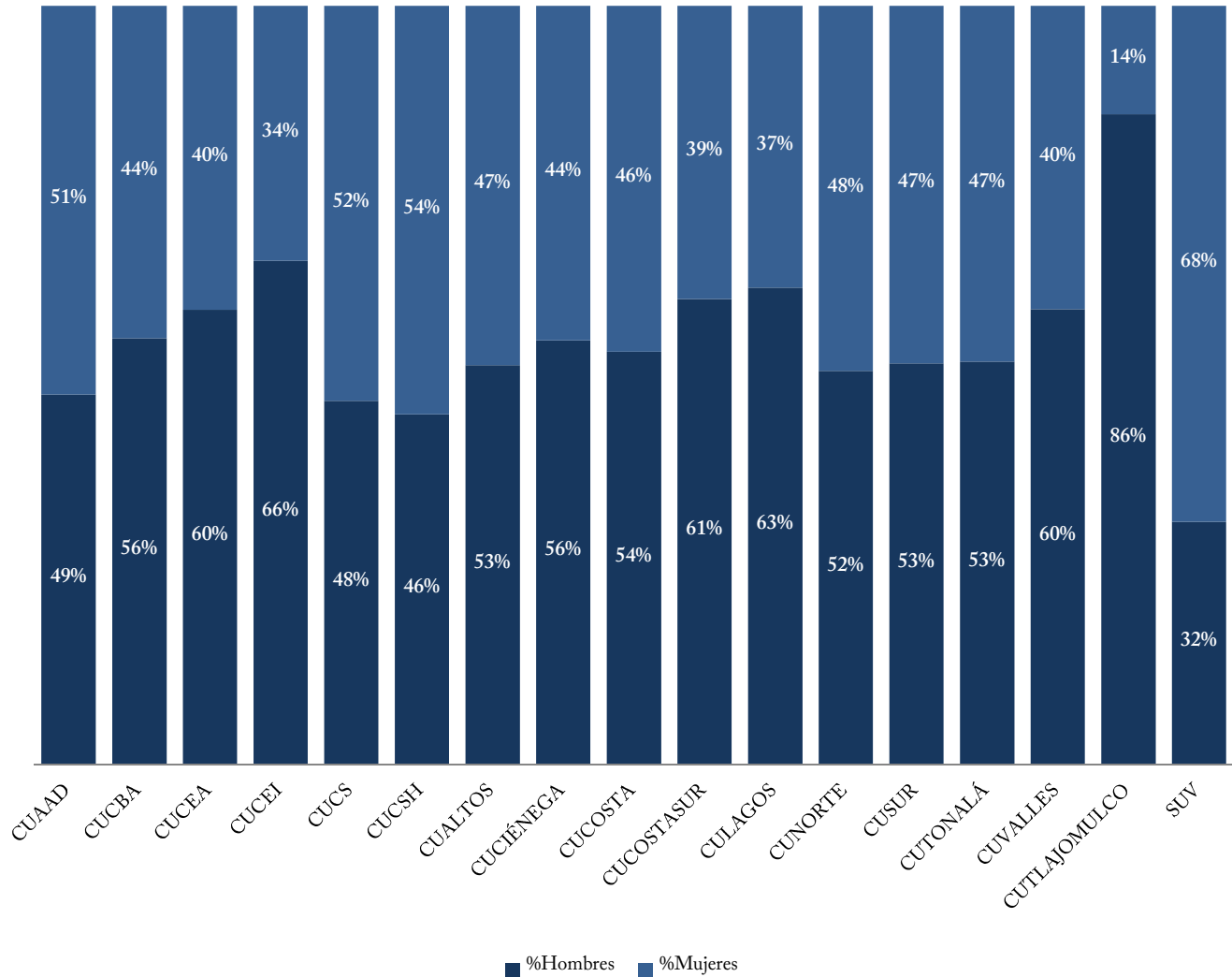
PTC POR SEXO <sup>58</sup>



	CUAAD	CUCBA	CUCEA	CUCEI	CUCS	CUCSH	CUALTOS	CUCIÉNEGA	CUCOSTA	CUCOSTASUR	CULAGOS	CUNORTE	CUSUR	CUTONALÁ	CUVALLES	CUTLAJOMULCO	SUV	SEMS	AG
Hombres	104	172	256	340	249	296	66	96	75	102	57	40	75	100	78	11	38	541	0
Mujeres	83	119	156	168	259	276	51	74	58	56	34	33	59	81	60	8	66	483	0
Número de PTC	187	291	412	508	508	572	117	170	133	158	91	73	134	181	138	19	104	1,024	0

<sup>58</sup> Fuente: Coordinación General de Recursos Humanos. Corte a: 30 de noviembre de 2023. Notas: Se considera sólo PTC con estatus de titular vigente o en licencia con goce, comisionados. Se contabilizan plazas pagables tales como interinos, titulares en licencia con goce, interinos cubriendo a titulares en licencia con goce, etc. Información correspondiente a la nómina de la segunda quincena de noviembre.

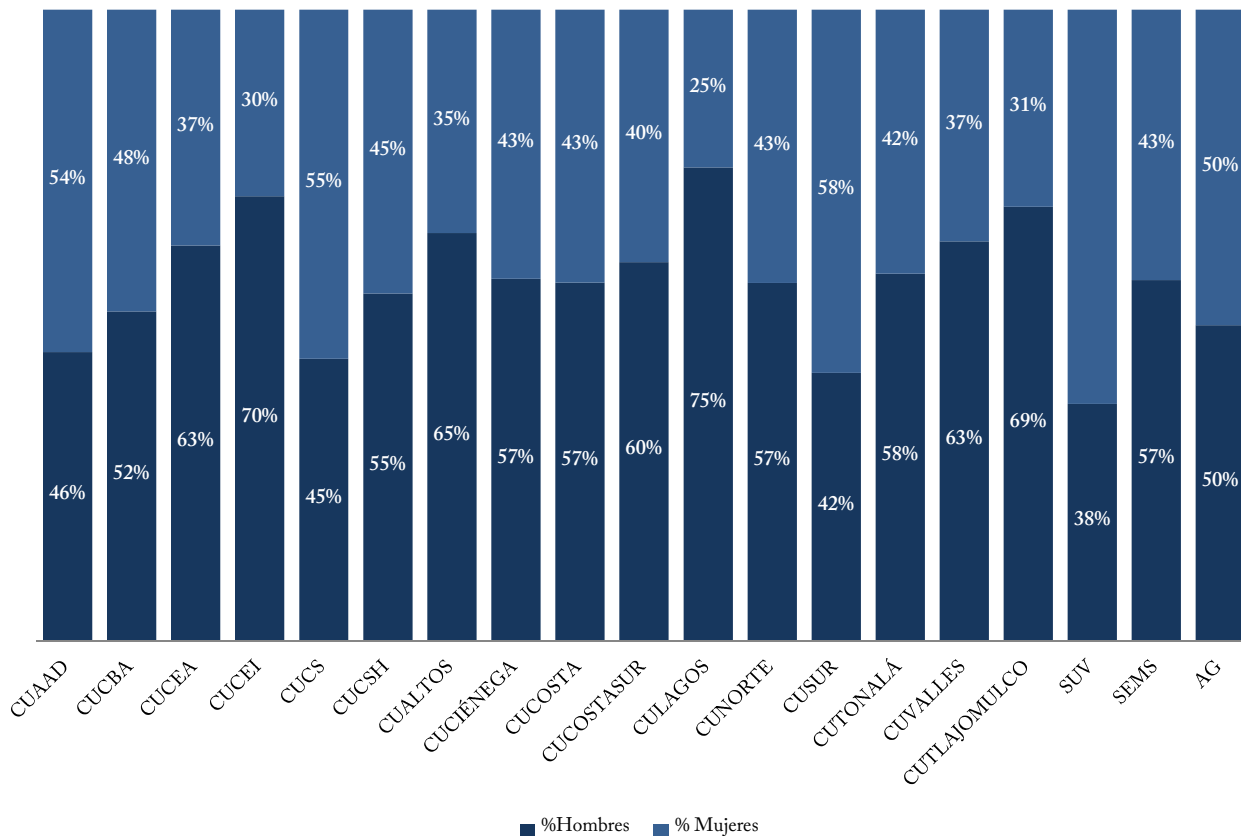
PTC CON PERFIL DESEABLE REGISTRADO ANTE PRODEP POR SEXO <sup>59</sup>



	CUAAD	CUCBA	CUCEA	CUCEI	CUCS	CUCSH	CUALTOS	CUCIÉNEGA	CUCOSTA	CUCOSTASUR	CULAGOS	CUNORTE	CUSUR	CUTONALÁ	CUVALLES	CUTLAJOMULCO	SUV
Hombres	59	123	154	255	171	144	40	71	56	73	44	28	55	60	63	12	23
Mujeres	62	96	103	129	186	168	36	56	47	46	26	26	49	53	42	2	49
Número de Perfil PRODEP	121	219	257	384	357	312	76	127	103	119	70	54	104	113	105	14	72

<sup>59</sup> Fuente: Coordinación General Académica y de Innovación, Coordinación de Desarrollo Académico. Corte a: 30 de noviembre de 2023.

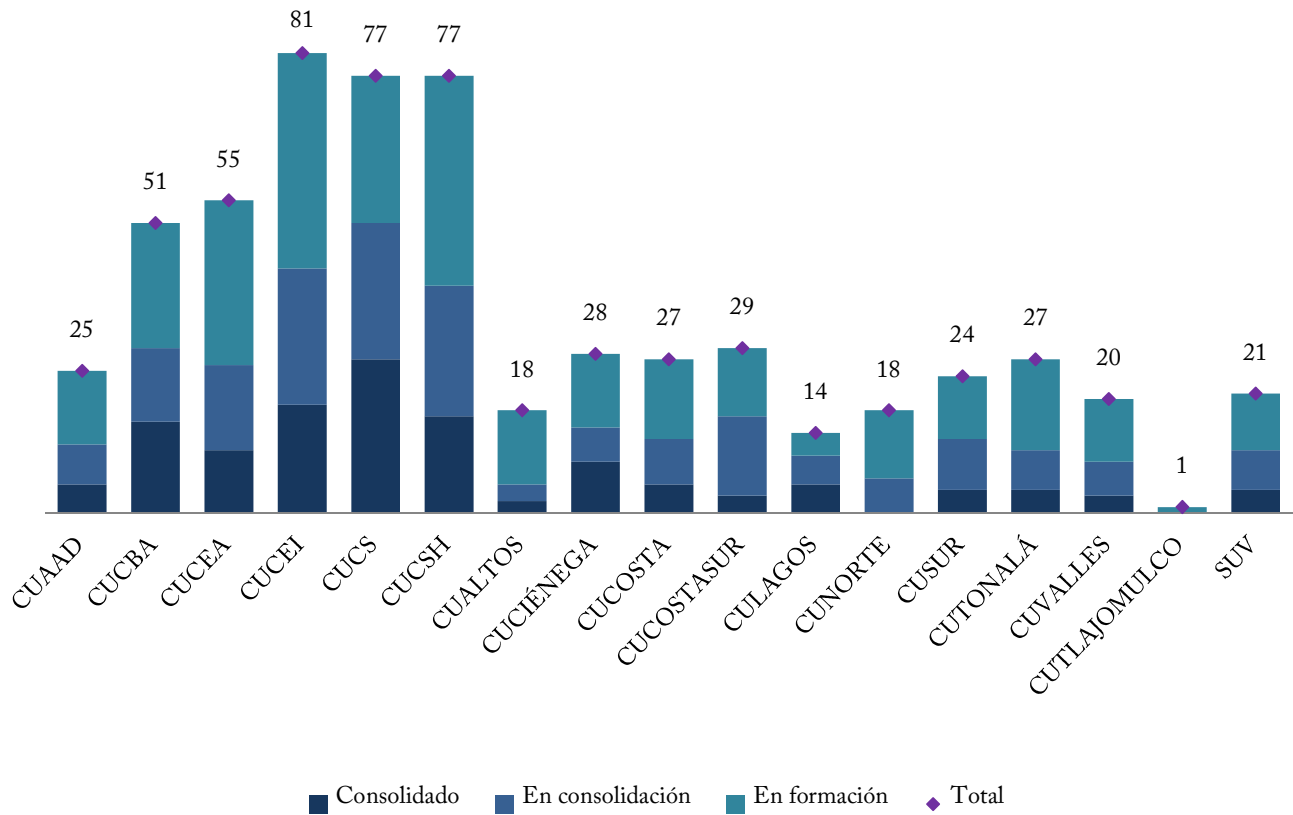
PTC MIEMBROS DEL SNI/SNCA POR SEXO <sup>60</sup>



	CUAAD	CUCBA	CUCEA	CUCEI	CUCS	CUCSH	CUALTOS	CUCIÉNEGA	CUCOSTA	CUCOSTASUR	CULAGOS	CUNORTE	CUSUR	CUTONALÁ	CUVALLES	CUTLAJOMULCO	SUV	SEMS	AG
Hombres	27	85	114	238	143	126	31	43	42	42	48	17	28	57	62	11	12	4	1
Mujeres	32	78	68	100	177	103	17	32	32	28	16	13	38	41	36	5	20	3	1
Miembros del SNI/SNCA	59	163	182	338	320	229	48	75	74	70	64	30	66	98	98	16	32	7	2

<sup>60</sup> Fuente: Coordinación General de Investigación, Posgrado y Vinculación. Corte a: 30 de noviembre de 2023. Nota: La adscripción por CU se encuentra tal y como CONACyT la reconoce, para cambios de adscripción de CU, el investigador debe realizar un trámite de notificación, que es personal ante CONACyT.

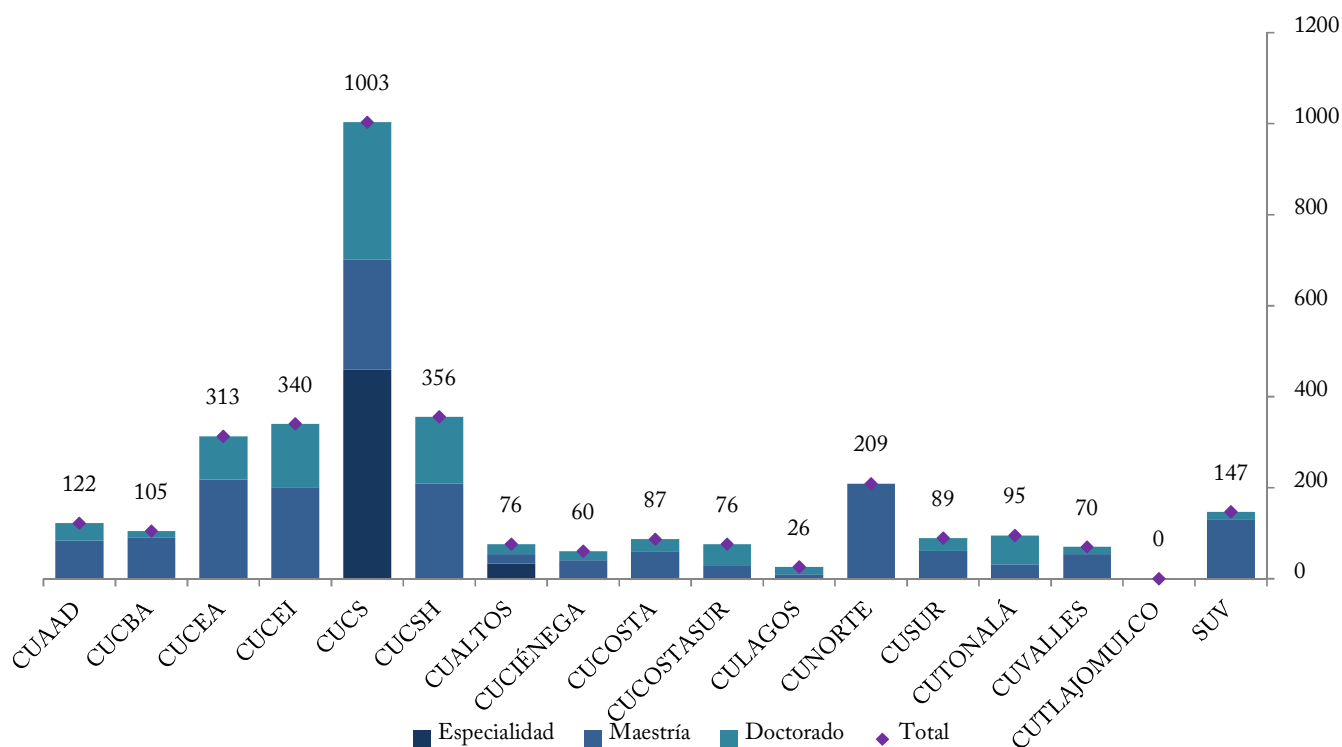
CUERPOS ACADÉMICOS POR GRADO DE CONSOLIDACIÓN <sup>61</sup>



Grado	CUAAD	CUCBA	CUCEA	CUCEI	CUCS	CUCSH	CUALTOS	CUCIÉNEGA	CUCOSTA	CUCOSTASUR	CULAGOS	CUNORTE	CUSUR	CUTONALÁ	CUVALLES	CUTLAJOMULCO	SUV
Consolidado	5	16	11	19	27	17	2	9	5	3	5	0	4	4	3	0	4
En consolidación	7	13	15	24	24	23	3	6	8	14	5	6	9	7	6	0	7
En formación	13	22	29	38	26	37	13	13	14	12	4	12	11	16	11	1	10

<sup>61</sup> Fuente: Coordinación General Académica y de Innovación, Coordinación de Desarrollo Académico. Corte a: 30 de noviembre de 2023.

ALUMNOS BENEFICIADOS CON BECAS DEL CONACyT<sup>62</sup>

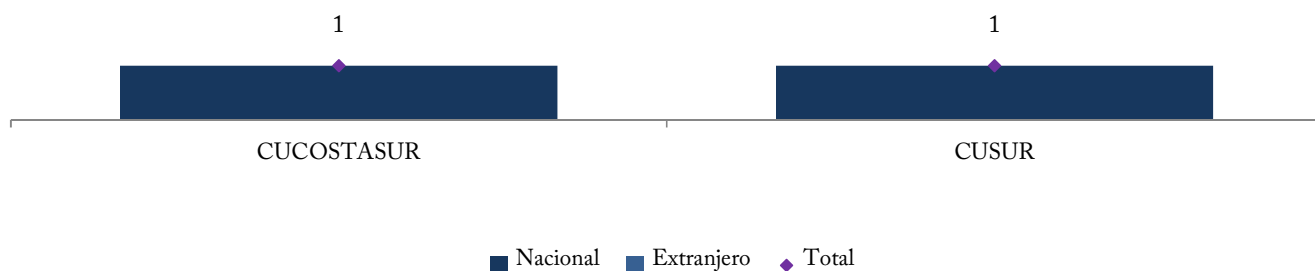


Por nivel educativo	CUAAD	CUCBA	CUCEA	CUCEI	CUCS	CUCSH	CUALTOS	CUCIÉNEGA	CUCOSTA	CUCOSTASUR	CULAGOS	CUNORTE	CUSUR	CUTONALÁ	CUVALLES	CUTLAJOMULCO	SUV
Especialidad	0	0	0	0	460	0	33	0	0	0	0	0	0	0	0	0	0
Maestría	83	90	218	201	241	209	21	41	60	28	10	209	61	31	54	0	131
Doctorado	39	15	95	139	302	147	22	19	27	48	16	0	28	64	16	0	16

Por sexo	CUAAD	CUCBA	CUCEA	CUCEI	CUCS	CUCSH	CUALTOS	CUCIÉNEGA	CUCOSTA	CUCOSTASUR	CULAGOS	CUNORTE	CUSUR	CUTONALÁ	CUVALLES	CUTLAJOMULCO	SUV
Hombres	62	50	151	216	435	169	31	36	43	43	20	116	39	53	49	0	70
Mujeres	60	55	162	124	568	187	45	24	44	33	6	93	50	42	21	0	77

<sup>62</sup> Fuente: Coordinación General de Investigación, Posgrado y Vinculación. Corte a: 30 de noviembre de 2023.

UNIVERSITARIOS BENEFICIADOS CON EL PROGRAMA DE BECAS DE POSGRADO DEL  
 PRODEP<sup>63</sup>



Sexo/Ubicación	CUCOSTASUR	CUSUR	CUVALLES
<i>Hombres</i>	1	0	0
Nacional	1	0	0
Extranjero	0	0	0
<i>Mujeres</i>	0	1	0
Nacional	0	1	0
Extranjero	0	0	0

<sup>63</sup> Fuente: Coordinación General Académica y de Innovación, Coordinación de Desarrollo Académico. Corte a: 30 de noviembre de 2023.



INTERNACIONALIZACIÓN Y COOPERACIÓN, ACCIONES DE INTERNACIONALIZACIÓN<sup>64, 65, 66</sup>

	CUAAD	CUCBA	CUCEA	CUCEI	CUCS	CUCSH	CUALTOS	CUCIÉNEGA	CUCOSTA	CUCOSTASUR	CULAGOS	CUNORTE	CUSUR	CUTONALÁ	CUVALLES	CUTLAJOMULCO	SUV	SEMS	AG
<i>Estancias académicas semestrales de estudiantes</i>																			
Entrantes	148	28	197	95	89	193	0	2	25	8	5	10	24	14	7	0	66	0	0
Salientes	88	40	192	66	62	110	16	7	31	3	17	3	13	19	9	0	5	0	0
<i>Acciones profesionalizantes e interculturales de estudiantes</i>																			
Entrantes	0	0	0	0	0	0	0	0	0	0	0	0	0	0	0	0	0	0	0
Salientes	17	5	14	13	23	25	12	4	8	0	3	8	12	12	2	2	14	0	0
<i>Acciones de internacionalización del personal académico universitario</i>																			
Entrantes	0	0	0	0	2	2	0	4	0	0	0	0	0	0	0	0	0	0	1
Salientes	0	0	0	0	7	0	1	4	0	0	0	0	1	1	0	0	1	1	0
<i>Acciones de internacionalización del personal administrativo universitario</i>																			
Entrantes	0	0	0	0	0	0	0	0	0	0	0	0	0	0	0	0	0	0	2
Salientes	0	0	0	0	0	0	1	0	0	0	0	0	0	0	0	0	0	0	2

<sup>64</sup> Fuente: Coordinación General Académica y de Innovación, Coordinación de Internacionalización. Corte de: 30 de noviembre de 2023.

<sup>65</sup> Nota: Los números de estancias académicas semestrales de estudiantes, acciones profesionalizantes e interculturales de estudiantes y las acciones de internacionalización del personal universitario corresponden del mes de enero a noviembre de 2023.

RECURSOS HUMANOS POR CATEGORÍA, Y SEXO <sup>66</sup> 30 de noviembre 2023.xlsx

	SEMS			CU/SUV			AG		
	Hombres	Mujeres	Total	Hombres	Mujeres	Total	Hombres	Mujeres	Total
<i>Personal en la Red Universitaria</i>	5,150	5,013	10,163	8,270	7,395	15,665	1,074	1,282	2,356
<i>Personal académico</i>	3,728	3,449	7,177	5,860	4,592	10,452	10	13	23
Docentes de tiempo completo	539	480	1,019	621	392	1,013	0	0	0
Docentes de medio tiempo	159	108	267	66	39	105	0	0	0
Investigadores de tiempo completo	2	3	5	1,534	1,249	2,783	0	0	0
Investigadores de medio tiempo	0	0	0	7	3	10	0	0	0
Técnicos de tiempo completo	304	274	578	254	303	557	8	11	19
Técnicos de medio tiempo	203	220	423	24	26	50	2	2	4
Profesores de asignatura	2,521	2,364	4,885	3,354	2,580	5,934	0	0	0
<i>Personal administrativo</i>	1,422	1,564	2,986	2,410	2,803	5,213	1,064	1,269	2,333
Mandos medios y superiores	321	255	576	827	860	1,687	202	186	388
Sindicalizados	952	1,147	2,099	1,171	1,387	2,558	354	447	801
Confianza	149	162	311	412	556	968	508	636	1,144

66

Fuente: Coordinación General de Recursos Humanos. Corte a: 30 de noviembre de 2023. Información correspondiente a la nómina de la segunda quincena de noviembre. Notas: Unidad de medida: Personas/plazas. Se contabilizan plazas pagables tales como interinos, titulares en licencia con goce, etc. El conteo consiste en personas por función, una persona puede desempeñar más de una función siempre y cuando la suma de la carga horaria semanal no exceda 48 horas.

30 de noviembre 2023.xlsx

**PUBLICACIONES COMO RESULTADO DE ACTIVIDADES DE INVESTIGACIÓN <sup>67</sup>**

	Revistas		Libro				Capítulo de libro
	Artículo en revista arbitrada	Artículo en revista sin arbitraje	Autor único o en coautoría	Coordinaciones de obra	Memorias	Antología	
CUAAD	24	0	19	16	0	0	33
CUCBA	94	2	7	1	0	0	8
CUCEA	128	217	83	0	7	0	183
CUCEI	313	0	9	0	33	0	7
CUCS	474	19	101	0	76	0	64
CUCSH	341	9	133	85	1	0	337
CUALTOS	97	0	0	1	0	0	4
CUCIÉNEGA	102	0	8	0	2	0	32
CUCOSTA	131	0	1	4	0	0	44
CUCOSTASUR	44	0	5	0	0	0	5
CULAGOS	76	0	4	9	0	1	22
CUNORTE	50	18	7	7	0	0	13
CUSUR	137	0	4	11	10	0	42
CUTONALÁ	111	4	7	18	0	0	62
CUVALLES	109	0	3	2	0	0	34
CUTLAJOMULCO	1	0	1	0	0	0	1
SUV	16	2	2	2	0	0	25
SEMS	0	0	1	0	0	0	1

<sup>67</sup> Fuentes: Centros Universitarios y el SUV. Corte a: Diciembre de 2022. Nota: Información recibida para el Anexo Estadístico 2022.

## SIGLARIO

30 de noviembre 2023.xlsx

AG	Administración General
ANUIES	Asociación Nacional de Universidades e Instituciones de Educación Superior
CA	Cuerpo Académico
CAC	Cuerpo Académico Consolidado
CAEC	Cuerpo Académico en Consolidación
CAEF	Cuerpo Académico en Formación
CIEES	Comités Interinstitucionales para la Evaluación de la Educación Superior
CONACyT	Consejo Nacional de Ciencia y Tecnología
COPAES	Consejo para la Acreditación de la Educación Superior
COPEEMS	Consejo para la Evaluación de la Educación del Tipo Medio Superior, A.C.
CGPE	Coordinación General de Planeación y Evaluación
CU	Centro Universitario
CUAAD	Centro Universitario de Arte, Arquitectura y Diseño
CUCBA	Centro Universitario de Ciencias Biológicas y Agropecuarias
CUCEA	Centro Universitario de Ciencias Económico Administrativas
CUCEI	Centro Universitario de Ciencias Exactas e Ingenierías
CUCS	Centro Universitario de Ciencias de la Salud
CUCSH	Centro Universitario de Ciencias Sociales y Humanidades
CUALTOS	Centro Universitario de los Altos
CUCIÉNEGA	Centro Universitario de la Ciénega
CUCOSTA	Centro Universitario de la Costa
CUCOSTASUR	Centro Universitario de la Costa Sur
CULAGOS	Centro Universitario de los Lagos
CUNORTE	Centro Universitario del Norte
CUSUR	Centro Universitario del Sur
CUTONALÁ	Centro Universitario de Tonalá
CUVALLES	Centro Universitario de los Valles
Doc.	Doctorado
Esp.	Especialidad
HCGU	Honorable Consejo General Universitario
INEGI	Instituto Nacional de Estadística y Geografía

## SIGLARIO

30 de noviembre 2023.xlsx

LGAC	Líneas de Generación y Aplicación del Conocimiento
Mtría.	Maestría
MultiDES	Múltiples Dependencias de Educación Superior
PE	Programa Educativo
PFC	Programa de Fomento a la Calidad
PC-SINEMS	Padrón de Calidad del Sistema Nacional de Educación Media Superior
PNP	Padrón Nacional de Posgrado
PNPC	Programa Nacional de Posgrados de Calidad
PRODEP	Programa para el Desarrollo Profesional Docente
PTC	Profesor de Tiempo Completo
SEMS	Sistema de Educación Media Superior
SEP	Secretaría de Educación Pública
SNI	Sistema Nacional de Investigadores
SNCA	Sistema Nacional de Creadores de Arte
SUV	Sistema de Universidad Virtual
TSU	Técnico Superior Universitario