



30 de noviembre 2021

NUMERALIA INSTITUCIONAL

INFORMACIÓN GENERAL

| COMPOSICIÓN DE LA RED UNIVERSITARIA | | | |
|-------------------------------------|-------------------------|---|---------------------------------------|
| 16 | Centros universitarios | | |
| | 6 | Temáticos | |
| | 10 | Regionales ¹ | |
| 2 | Sistemas universitarios | | |
| | 1 | Sistema de Universidad Virtual ² | |
| | 1 | Sistema de Educación Media Superior | |
| | | 71 | Escuelas |
| | | | 27 Metropolitanas ³ |
| | | | 44 Regionales |
| | | 96 | Módulos |
| | | | 3 Metropolitanos |
| | | | 93 Regionales |
| | | 7 | Extensiones |
| | | | - Metropolitanas |
| | | | 7 Regionales |
| | | 174 | Planteles de Educación Media Superior |

¹ Nota: Se incluye la Sede Tlajomulco considerado como centro universitario regional. Dictaminada por el HCGU.

² Nota: El Sistema de Universidad Virtual oferta un bachillerato en línea.

³ Nota: La Escuela Preparatoria Regional de Tonalá y la Escuela Preparatoria Regional de Tonalá Norte se consideran metropolitanas.



30 de noviembre 2021

| MATRÍCULA ⁴ CICLO 2020-2021 | | | Hombres | Mujeres |
|--|---|--------------------------------|---------|---------|
| 310,845 | Total de alumnos en la Universidad de Guadalajara | | 141,374 | 169,471 |
| 138,372 | Alumnos en Nivel Superior | | 64,737 | 73,635 |
| | 134,020 | Centros Universitarios | 62,750 | 71,270 |
| | | 84,600 Temáticos | 40,764 | 43,836 |
| | | 49,420 Regionales ⁵ | 21,986 | 27,434 |
| | 4,352 | SUV | 1,987 | 2,365 |
| 172,473 | Alumnos en Nivel Medio Superior | | 76,637 | 95,836 |
| | 2,654 | Centros Universitarios | 875 | 1,779 |
| | | 1,899 Temáticos | 699 | 1,200 |
| | | 755 Regionales | 176 | 579 |
| | 169,602 | SEMS | 75,687 | 93,915 |
| | | 142,823 Escuelas | 63,183 | 79,640 |
| | | 88,170 Metropolitanas | 39,061 | 49,109 |
| | | 54,653 Regionales | 24,122 | 30,531 |
| | | 26,096 Módulos | 12,203 | 13,893 |
| | | 1,737 Metropolitanos | 747 | 990 |
| | | 24,359 Regionales | 11,456 | 12,903 |
| | | 683 Extensiones | 301 | 382 |
| | | 683 Regionales | 301 | 382 |
| | 217 | SUV | 75 | 142 |

⁴ Fuente: Cuestionarios 911 SEP-ANUIES-INEGI de inicio de cursos ciclo escolar 2020-2021. Corte a: Septiembre de 2020. Las cifras de Educación Media Superior y Educación Superior se encuentran en proceso de oficialización por parte de la Secretaría de Educación Pública.

⁵ La matrícula de la Sede Tlajomulco es contabilizada en el total de la matrícula de los Centros universitarios regionales.



| OFERTA EDUCATIVA ⁶ | | |
|-------------------------------|-------------------------------------|-----------------------------------|
| <i>Nivel Medio Superior</i> | | |
| 31 | Programas ⁷ | |
| | 2 | Bachillerato General ⁸ |
| | 14 | Bachillerato Tecnológico |
| | 15 | Profesional Medio ⁹ |
| <i>Nivel Superior</i> | | |
| 141 | Programas de pregrado ¹⁰ | |
| | 12 | Nivelación |
| | 6 | TSU |
| | 123 | Licenciatura |
| 246 | Programas de posgrado ¹¹ | |
| | 74 | Especialidad |
| | 122 | Maestría |
| | 50 | Doctorado |

⁶ Nota: El conteo es por programa educativo sin diferenciar los programas que se ofertan en más de una sede.

⁷ Fuente: Cuestionarios 911 SEP-ANUIES-INEGI de inicio de cursos ciclo escolar 2020-2021. Corte a: Septiembre de 2020.

⁸ Nota: El conteo incluye el bachillerato en línea que oferta el SUV.

⁹ Nota: Profesional medio considera los programas existentes en el CUAAD, CUCS y CUSUR.

¹⁰ Fuente: para los programas de TSU y Licenciatura se consultaron los Cuestionarios 911 SEP-ANUIES-INEGI de inicio de cursos ciclo escolar 2020-2021 Corte a: Septiembre de 2020. Las cifras Educación Media Superior y Educación Superior se encuentran en proceso de oficialización por parte de la Secretaría de Educación Pública. Para los programas de Nivelación se consultó a la Coordinación General Académica y de Innovación, Coordinación de Desarrollo Académico.

¹¹ Fuente: Cuestionarios 911 SEP-ANUIES-INEGI de inicio de cursos ciclo escolar 2020-2021. Corte a: Septiembre de 2020. Las cifras Educación Media Superior y Educación Superior se encuentran en proceso de oficialización por parte de la Secretaría de Educación Pública.

INDICADORES BÁSICOS DE NOVIEMBRE

30 de noviembre 2021

| CALIDAD ACADÉMICA | | |
|-----------------------------|--|--|
| <i>Nivel Medio Superior</i> | | |
| 151 | Planteles que pertenecen al PC-SINEMS (antes SNB) ¹² | |
| | 67 | Nivel I ¹³ |
| | 71 | Nivel II |
| | 13 | Nivel III |
| 151,413 | 89.2% | Matrícula en planteles que pertenecen al PC-SINEMS ¹⁴ |
| <i>Nivel Superior</i> | | |
| Pregrado | | |
| 140 | Programas educativos de Licenciatura acreditados por organismos reconocidos por COPAES ¹⁵ | |
| 31 | Programas educativos con acreditación internacional ¹⁶ | |
| 40 | Programas educativos evaluados en nivel I por los CIEES (Lic. y TSU) ¹⁷ | |
| 68 | Programas educativos con nivel de rendimiento académico nivel 1, nivel 2 y nivel 1 plus en el PAR de CENEVAL | |
| | 35,042 | Matrícula en PE acreditación internacional ¹⁸ |
| 119,926 | 97.16% | Matrícula de Licenciatura y TSU en PE de calidad ¹⁹ |
| Posgrado | | |
| 200 | Programas reconocidos por el CONACyT (PE en PNPC) ²⁰ | |
| | 15 | De competencia internacional |
| | 61 | Consolidado |
| | 83 | En desarrollo |
| | 41 | De reciente creación |
| 4,730 | 71.2% | Matrícula en PE en el PNPC (PFC y PNP) ²¹ |

¹² Fuente: Sistema de Educación Media Superior, Coordinación de Planeación y Evaluación. Sistema de Universidad Virtual, Coordinación de Planeación. Corte a: 30 de noviembre de 2021. Notas: Se consideran de calidad sólo los planteles evaluados en los niveles I y II que pertenecen al PC-SINEMS. A partir del 12 de abril de 2019 se presentó la última actualización de los planteles miembros del Padrón de Calidad del Sistema Nacional de Educación Media Superior (PC-SINEMS) por parte del COPEEMS, el cual fue ya disuelto. Debido a lo anterior, el PC-SINEMS se mantiene desde esa fecha sin cambio en el número de planteles acreditados o nivel de acreditación.

¹³ Nota: Incluye un bachillerato en línea que oferta el SUV.

¹⁴ Fuente: Cuestionarios 911 SEP-ANUIES-INEGI de inicio de ciclo escolar 2020-2021. Corte a: 30 de noviembre de 2021. Nota: Se incluyen los 217 alumnos del Bachillerato en línea que oferta el SUV.

¹⁵ Fuente: Coordinación General Académica y de Innovación, Coordinación de Desarrollo Académico. Corte a: 30 de noviembre de 2021. Nota: El conteo incluye 1 PE TSU y 1 de nivelación.

¹⁶ Ídem. Notas: El programa educativo de Médico Cirujano y Partero se acreditó en 5 centros universitarios, el de Abogado en 10 centros universitarios, el de Medicina Veterinaria y Zootecnia en 3 centros universitarios y la Licenciatura en Turismo en 4 centros universitarios. El conteo incluye un TSU y una Nivelación.

¹⁷ Ídem. Nota: El conteo incluye 5 PE de TSU y 2 Nivelación.

¹⁸ Ídem. Corte a: 30 de noviembre de 2021.

¹⁹ Ídem. Corte a: 30 de noviembre de 2021. Nota: Se considera como un programa de calidad cuando tiene acreditación nacional o internacional o tiene evaluación nivel 1 de CIEES, así como a los programas con nivel de rendimiento académico nivel 1, nivel 2 y nivel 1 plus en el Padrón de Alto Rendimiento (PAR) de CENEVAL; el porcentaje se calcula respecto a la matrícula en programas evaluables. La matrícula de calidad de la Nivelación de la Licenciatura en Enfermería de CUCS y CUSUR se incluye en la matrícula de la Licenciatura en Enfermería de los mismos Centros Universitarios. Asimismo, la matrícula de calidad de la Nivelación de la Licenciatura en Trabajo social de CUCSH y CUVALLES se incluye en la matrícula de la Licenciatura de Trabajo Social de los mismos Centros Universitarios.

²⁰ Fuente: Coordinación General de Investigación, Posgrado y Vinculación. Corte a: 30 de noviembre de 2021.

²¹ Fuente: Cuestionarios 911 SEP-ANUIES-INEGI de inicio de ciclo escolar 2020-2021. Las cifras Educación Media Superior y Educación Superior se encuentran en proceso de oficialización por parte de la Secretaría de Educación Pública.

| INVESTIGACIÓN | | | | Hombres | Mujeres |
|---------------|---|--|-------------------------------------|---------|---------|
| 2,801 | Total de investigadores ²² | | | 1,541 | 1,260 |
| 4 | Miembros del SNCA ²³ | | | 3 | 1 |
| | 4 | Nivel II | | 3 | 1 |
| 1,499 | 62.6% | Miembros del SNI ²⁴ | | 883 | 616 |
| | | 396 | Candidatos | 204 | 192 |
| | | 876 | Nivel I | 527 | 349 |
| | | 167 | Nivel II | 107 | 60 |
| | | 56 | Nivel III | 41 | 15 |
| | | 4 | Excelencia (Emérito) | 4 | 0 |
| 1,763 | 47.0% | PTC con perfil deseable registrados en el PRODEP ²⁵ | | 1,000 | 763 |
| 590 | Cuerpos Académicos registrados en el PRODEP ²⁶ | | | | |
| | 112 | 19.0% | Cuerpos Académicos Consolidados | | |
| | 168 | 28.5% | Cuerpos Académicos en Consolidación | | |
| | 310 | 52.5% | Cuerpos Académicos en Formación | | |
| 1,225 | LGAC registradas en PRODEP ²⁷ | | | | |
| | 277 | De Cuerpos Académicos Consolidados | | | |
| | 346 | De Cuerpos Académicos en Consolidación | | | |
| | 602 | De Cuerpos Académicos en Formación | | | |

²² Fuente: Coordinación General de Recursos Humanos. Corte a: 30 de noviembre de 2021. Información correspondiente a la nómina de la segunda quincena de noviembre.

²³ Fuente: Coordinación General de Investigación, Posgrado y Vinculación. Corte a: 30 de noviembre de 2021.

²⁴ Ídem. Corte a: 30 de noviembre de 2021. Nota: Se toman en cuenta únicamente PTC que son miembros del SNI cuya carta de reconocimiento está con la Universidad de Guadalajara. Se calcula el porcentaje de PTC adscritos al SNI, con respecto al total de PTC con doctorado en centros universitarios, SUV y AG.

²⁵ Fuente: Coordinación General Académica y de Innovación, Coordinación de Desarrollo Académico. Corte a: 30 de noviembre de 2021. Nota: Se calcula el porcentaje de PTC con perfil PRODEP, con respecto al total de PTC con posgrado en centros universitarios, SUV y AG.

²⁶ Ídem. Corte a: 30 de noviembre de 2021.

²⁷ Ídem. Corte a: 30 de noviembre de 2021.

30 de noviembre 2021

| INTERNACIONALIZACIÓN Y COOPERACIÓN ²⁸ | | | |
|--|--|-------------------|------------------------|
| <i>Convenios, asociaciones y redes</i> | | <i>Nacionales</i> | <i>Internacionales</i> |
| 986 | Convenios con otras universidades | 303 | 683 |
| | Generales | 221 | 372 |
| | Específicos | 82 | 311 |
| 110 | Asociaciones y redes de colaboración en que participa la UdeG | 15 | 95 |
| | Asociaciones | 6 | 17 |
| | Redes de colaboración | 9 | 78 |
| <i>Acciones de movilidad</i> | | <i>Nacional</i> | <i>Internacional</i> |
| 876 | Estudiantes que han participado en acciones de movilidad pertenecientes a instituciones externas (entrantes) ²⁹ | 66 | 810 |
| | 265 Hombres | 20 | 245 |
| | 611 Mujeres | 46 | 565 |
| 306 | Estudiantes de la UdeG que han participado en acciones de movilidad en instituciones externas (salientes) | 15 | 291 |
| | 109 Hombres | 7 | 102 |
| | 197 Mujeres | 8 | 189 |
| 0 | Personal académico que ha participado en acciones de movilidad pertenecientes a instituciones externas (entrantes) ³⁰ | 0 | 0 |
| | 0 Hombres | 0 | 0 |
| | 0 Mujeres | 0 | 0 |
| 7 | Personal académico de la UdeG que ha participado en acciones de movilidad en instituciones externas (salientes) | 0 | 7 |
| | 4 Hombres | 0 | 4 |
| | 3 Mujeres | 0 | 3 |
| 0 | Personal administrativo que ha participado en acciones de movilidad pertenecientes a instituciones externas (entrantes) | 0 | 0 |
| | 0 Hombres | 0 | 0 |
| | 0 Mujeres | 0 | 0 |
| 1 | Personal administrativo de la UdeG que ha participado en acciones de movilidad en instituciones externas (salientes) | 0 | 1 |
| | 0 Hombres | 0 | 0 |
| | 1 Mujeres | 0 | 1 |

²⁸ Fuente: Coordinación de Internacionalización. Corte a: 30 de noviembre de 2021.

²⁹ Nota: Los números de estudiantes entrantes y salientes corresponden al mes de noviembre.

³⁰ Nota: Los números de personal académico y personal administrativo, entrantes y salientes, corresponden al mes de noviembre.

30 de noviembre 2021

| UNIVERSITARIOS BENEFICIADOS CON BECAS Y APOYOS | | | |
|--|---------|---------|--|
| Total | Hombres | Mujeres | Becas y apoyos externos |
| 2,765 | 1,319 | 1,446 | Alumnos de posgrado becados por el CONACyT ³¹ |
| | 100 | 138 | Especialidad |
| | 709 | 773 | Maestría |
| | 510 | 535 | Doctorado |
| 4 | 2 | 2 | Becas vigentes para estudio de posgrado PRODEP ³² |
| | 2 | 2 | Becas a programas nacionales |
| | 0 | 0 | Becas a programas extranjeros |

| RECURSOS HUMANOS ³³ | | | |
|--------------------------------|---------|---------|-----------------------------------|
| Total | Hombres | Mujeres | |
| 29,222 | 15,273 | 13,949 | Total en la Red Universitaria |
| 18,674 | 10,297 | 8,377 | Total del personal académico |
| 2,287 | 1,319 | 968 | Docentes de tiempo completo |
| 458 | 282 | 176 | Docentes de medio tiempo |
| 2,794 | 1,536 | 1,258 | Investigadores de tiempo completo |
| 7 | 5 | 2 | Investigadores de medio tiempo |
| 1,206 | 592 | 614 | Técnicos de tiempo completo |
| 452 | 223 | 229 | Técnicos de medio tiempo |
| 11,470 | 6,340 | 5,130 | Profesores de asignatura |
| 10,548 | 4,976 | 5,572 | Total del personal administrativo |
| 2,455 | 1,294 | 1,161 | Mandos medios y superiores |
| 5,650 | 2,604 | 3,046 | Sindicalizados |
| 2,443 | 1,078 | 1,365 | Confianza |

³¹ Fuente: Coordinación General de Investigación, Posgrado y Vinculación. Corte a: 30 de noviembre de 2021.

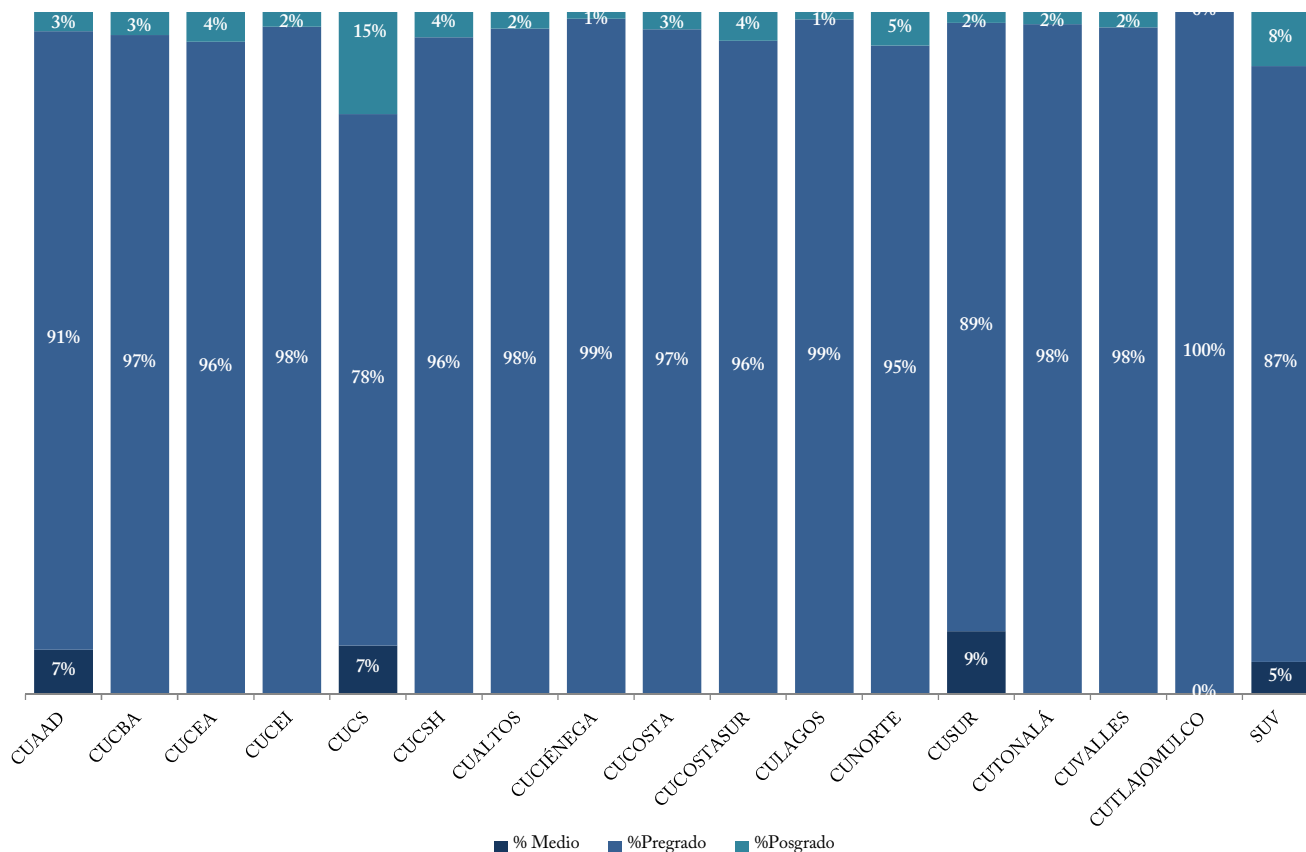
³² Fuente: Coordinación General Académica y de Innovación, Coordinación de Desarrollo Académico. Corte a: 30 de noviembre de 2021.

³³ Fuente: Coordinación General de Recursos Humanos. Corte a: 30 de noviembre de 2021. Información correspondiente a la nómina de la segunda quincena de noviembre. Nota: Unidad de medida: Personas/plazas. Se contabilizan plazas pagables tales como interinos, titulares en licencia con goce, etc. El conteo consiste en personas por función, una persona puede desempeñar más de una función siempre y cuando la suma de la carga horaria semanal no exceda 48 horas.

PRINCIPALES INDICADORES POR ENTIDAD UNIVERSITARIA

30 de noviembre 2021

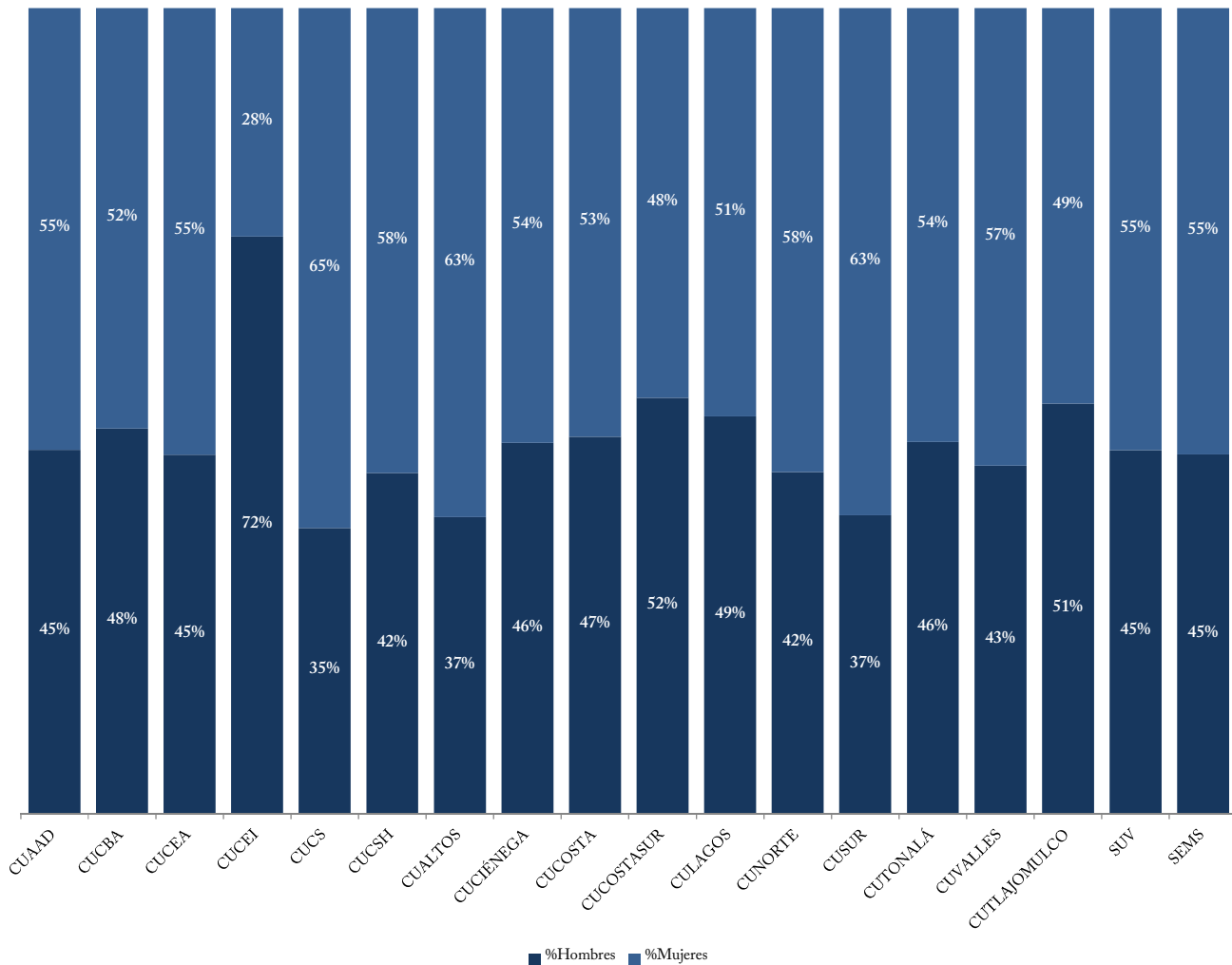
MATRÍCULA POR NIVEL EDUCATIVO³⁴



| Nivel | CUAAD | CUCBA | CUCEA | CUCEI | CUCS | CUCSH | CUALTOS | CUCIÉNEGA | CUCOSTA | CUCOSTASUR | CULAGOS | CUNORTE | CUSUR | CUTONALÁ | CUVALLES | CUTLAJOMULCO | SUV |
|-----------|-------|-------|--------|--------|--------|--------|---------|-----------|---------|------------|---------|---------|-------|----------|----------|--------------|-------|
| Matrícula | 8,078 | 7,210 | 21,746 | 17,274 | 19,248 | 12,943 | 4,127 | 6,221 | 7,051 | 4,581 | 3,153 | 4,080 | 8,184 | 7,884 | 4,393 | 501 | 4,569 |
| Medio | 527 | - | - | - | 1,372 | - | - | - | - | - | - | - | 755 | - | - | - | 217 |
| Pregrado | 7,323 | 6,967 | 20,798 | 16,905 | 15,002 | 12,462 | 4,026 | 6,161 | 6,872 | 4,389 | 3,120 | 3,879 | 7,299 | 7,744 | 4,295 | 501 | 3,990 |
| TSU | - | - | - | - | 1,595 | - | - | - | - | 217 | - | - | - | - | - | - | - |
| Lic. | 7,323 | 6,967 | 20,798 | 16,905 | 13,407 | 12,462 | 4,026 | 6,161 | 6,872 | 4,172 | 3,120 | 3,879 | 7,299 | 7,744 | 4,295 | 501 | 3,990 |
| Posgrado | 228 | 243 | 948 | 369 | 2,874 | 481 | 101 | 60 | 179 | 192 | 33 | 201 | 130 | 140 | 98 | - | 362 |
| Esp. | - | - | - | - | 2,318 | - | 16 | - | - | - | - | - | - | - | - | - | - |
| Mtría. | 179 | 151 | 777 | 232 | 251 | 292 | 53 | 46 | 102 | 169 | 17 | 201 | 104 | 51 | 87 | - | 345 |
| Doc. | 49 | 92 | 171 | 137 | 305 | 189 | 32 | 14 | 77 | 23 | 16 | - | 26 | 89 | 11 | - | 17 |

³⁴ Fuente: Cuestionarios 911 SEP-ANUIES-INEGI de inicio de cursos ciclo escolar 2020-2021. Corte a: Septiembre de 2020. Notas: El conteo no incluyen a los 169,602 alumnos de nivel medio en el SEMS. Las cifras Educación Media Superior y Educación Superior se encuentran en proceso de oficialización por parte de la Secretaría de Educación Pública.

MATRÍCULA POR SEXO ³⁵

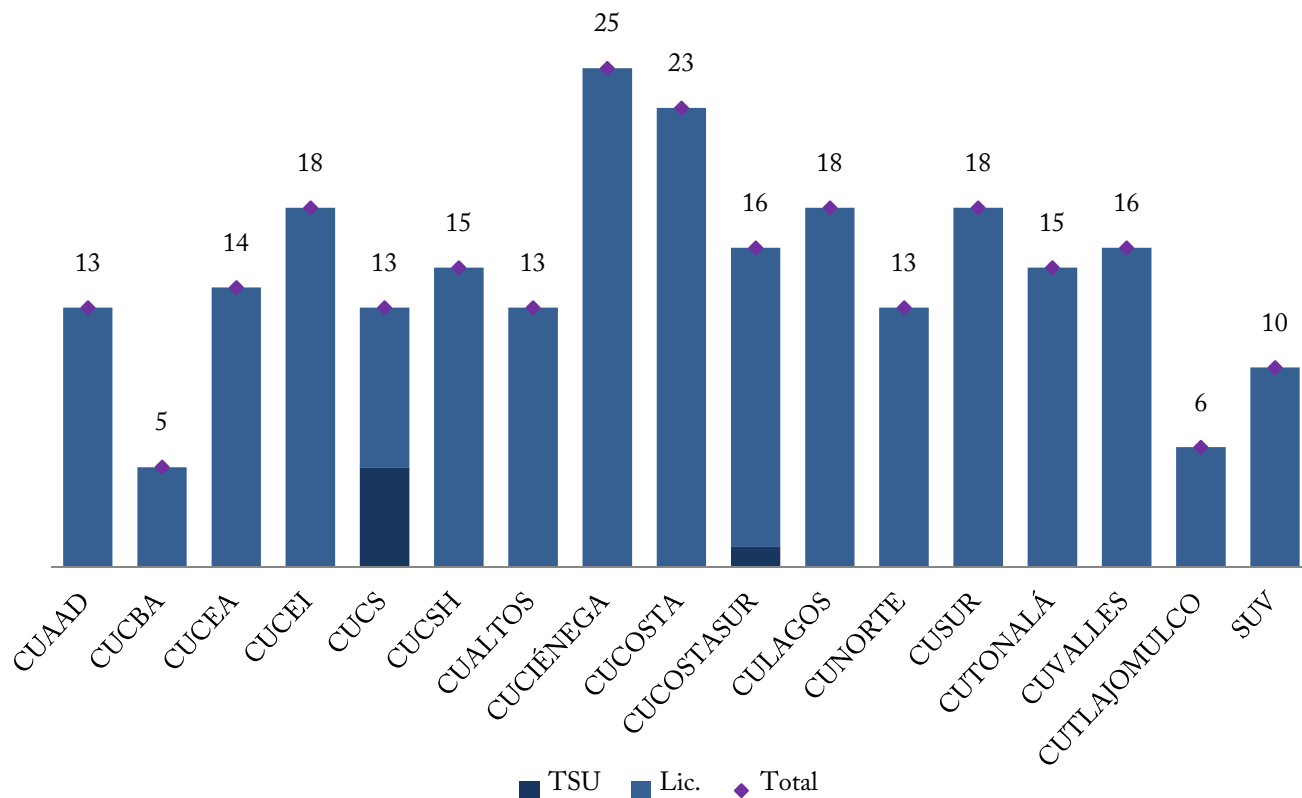


| Nivel/Sexo | CUAAD | CUCBA | CUCEA | CUCEI | CUCS | CUCSH | CUALTOS | CUCIENEGA | CUCOSTA | CUCOSTASUR | CULAGOS | CUNORTE | CUSUR | CUTTONALÁ | CUVALLES | CUTLAJOMULCO | SUV | SEMS |
|------------|-------|-------|--------|--------|--------|--------|---------|-----------|---------|------------|---------|---------|-------|-----------|----------|--------------|-------|---------|
| Medio | 527 | - | - | - | 1,372 | - | - | - | - | - | - | - | 755 | - | - | - | 217 | 169,602 |
| Hombre | 339 | - | - | - | 360 | - | - | - | - | - | - | - | 176 | - | - | - | 75 | 75,687 |
| Mujer | 188 | - | - | - | 1,012 | - | - | - | - | - | - | - | 579 | - | - | - | 142 | 93,915 |
| Superior | 7,551 | 7,210 | 21,746 | 17,274 | 17,876 | 12,943 | 4,127 | 6,221 | 7,051 | 4,581 | 3,153 | 4,080 | 7,429 | 7,884 | 4,393 | 501 | 4,352 | - |
| Hombre | 3,311 | 3,448 | 9,689 | 12,374 | 6,467 | 5,475 | 1,520 | 2,865 | 3,300 | 2,365 | 1,555 | 1,731 | 2,857 | 3,640 | 1,898 | 255 | 1,987 | - |
| Mujer | 4,240 | 3,762 | 12,057 | 4,900 | 11,409 | 7,468 | 2,607 | 3,356 | 3,751 | 2,216 | 1,598 | 2,349 | 4,572 | 4,244 | 2,495 | 246 | 2,365 | - |

³⁵ Fuente: Cuestionarios 911 SEP-ANUIES-INEGI de inicio de cursos ciclo escolar 2020-2021. Corte a: Septiembre de 2020. Las cifras Educación Media Superior y Educación Superior se encuentran en proceso de oficialización por parte de la Secretaría de Educación Pública.

30 de noviembre 2021

PROGRAMAS DE TSU Y LICENCIATURA QUE CUENTAN CON REGISTRO DE
MATRÍCULA³⁶



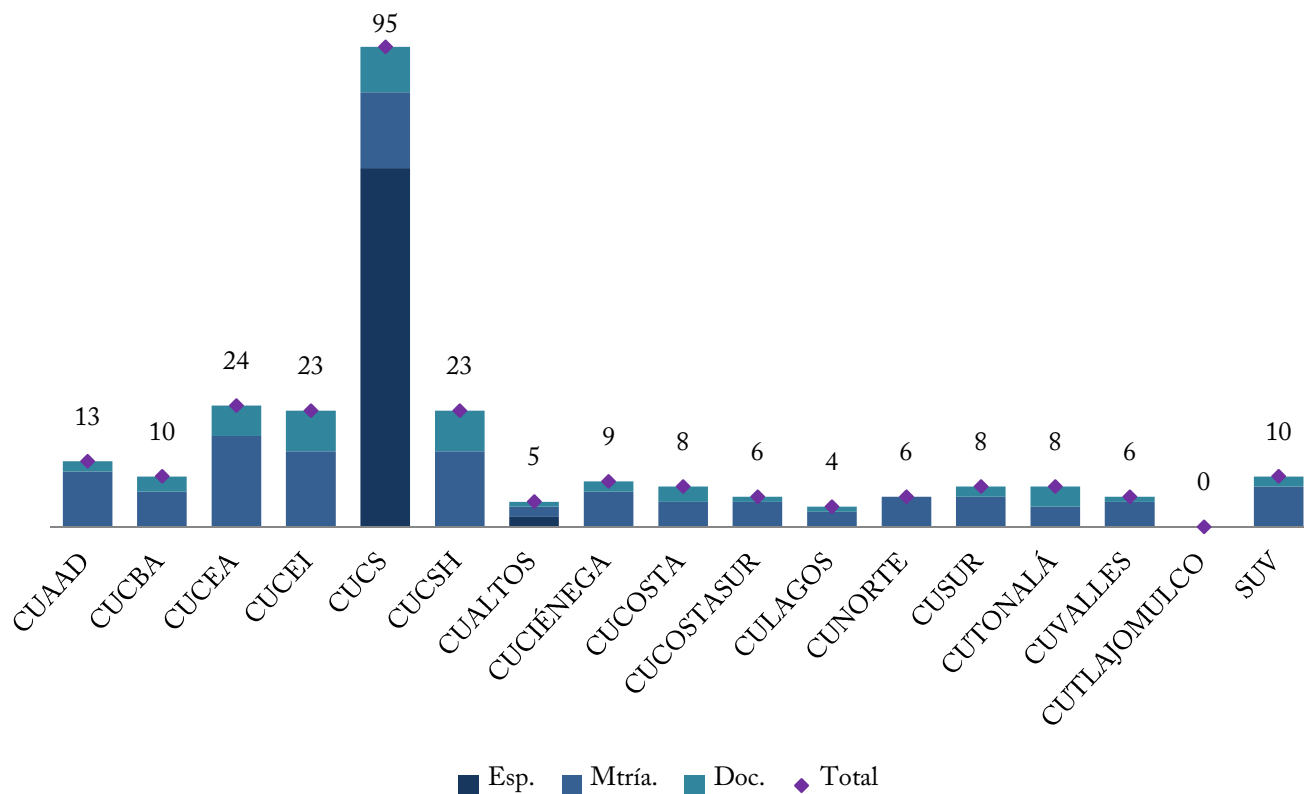
| Nivel | CUAAD | CUCBA | CUCEA | CUCEI | CUCS | CUCSH | CUALTOS | CUCIÉNEGA | CUCOSTA | CUCOSTASUR | CULAGOS | CUNORTE | CUSUR | CUTTONALÁ | CUVALLES | CUTLAJOMULCO | SUV |
|-------|-------|-------|-------|-------|------|-------|---------|-----------|---------|------------|---------|---------|-------|-----------|----------|--------------|-----|
| TSU | - | - | - | - | 5 | - | - | - | - | 1 | - | - | - | - | - | - | - |
| Lic. | 13 | 5 | 14 | 18 | 8 | 15 | 13 | 25 | 23 | 15 | 18 | 13 | 18 | 15 | 16 | 6 | 10 |

³⁶ Fuente: Cuestionarios 911 SEP-ANUIES-INEGI de inicio de cursos ciclo escolar 2020-2021. Las cifras Educación Media Superior y Educación Superior se encuentran en proceso de oficialización por parte de la Secretaría de Educación Pública.

Corte a: Septiembre de 2020. Notas: No todos los programas educativos que cuentan con dictamen vigente son ofertados, el conteo está realizado por sedes. En esta oferta no está incluida la de Profesional Medio. En este conteo no están incluidos los programas de Nivelación.

30 de noviembre 2021

PROGRAMAS DE POSGRADO QUE CUENTAN CON REGISTRO DE MATRÍCULA³⁷

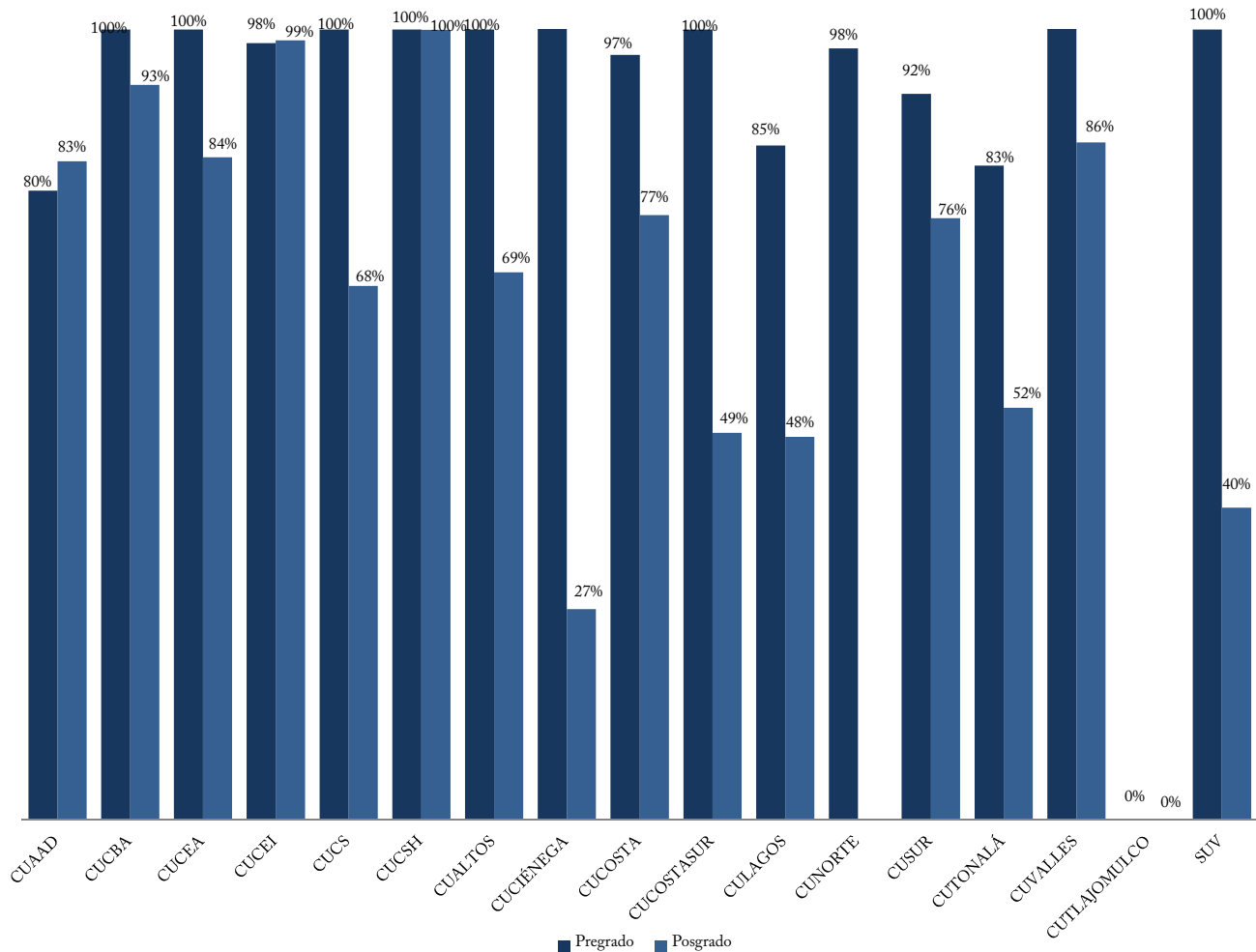


| Nivel | CUAAD | CUCBA | CUCEA | CUCEI | CUCS | CUCSH | CUALTOS | CUCIÉNEGA | CUCOSTA | CUCOSTASUR | CULAGOS | CUNORTE | CUSUR | CUTTONALÁ | CUVALLES | CUTLAJOMULCO | SUV |
|--------|-------|-------|-------|-------|------|-------|---------|-----------|---------|------------|---------|---------|-------|-----------|----------|--------------|-----|
| Esp. | 0 | 0 | 0 | 0 | 71 | 0 | 2 | 0 | 0 | 0 | 0 | 0 | 0 | 0 | 0 | - | 0 |
| Mtría. | 11 | 7 | 18 | 15 | 15 | 15 | 2 | 7 | 5 | 5 | 3 | 6 | 6 | 4 | 5 | - | 8 |
| Doc. | 2 | 3 | 6 | 8 | 9 | 8 | 1 | 2 | 3 | 1 | 1 | 0 | 2 | 4 | 1 | - | 2 |

³⁷ Fuente: Cuestionarios 911 SEP-ANUIES-INEGI de inicio de cursos ciclo escolar 2020-2021. Corte a: Septiembre de 2020. Las cifras Educación Media Superior y Educación Superior se encuentran en proceso de oficialización por parte de la Secretaría de Educación Pública.

Nota: No todos los programas educativos que cuentan con dictamen vigente son ofertados, por lo que la suma de programas con registro de matrícula no coincide con el total de programas con dictamen vigente.

PORCENTAJE DE MATRÍCULA EN PROGRAMAS DE CALIDAD



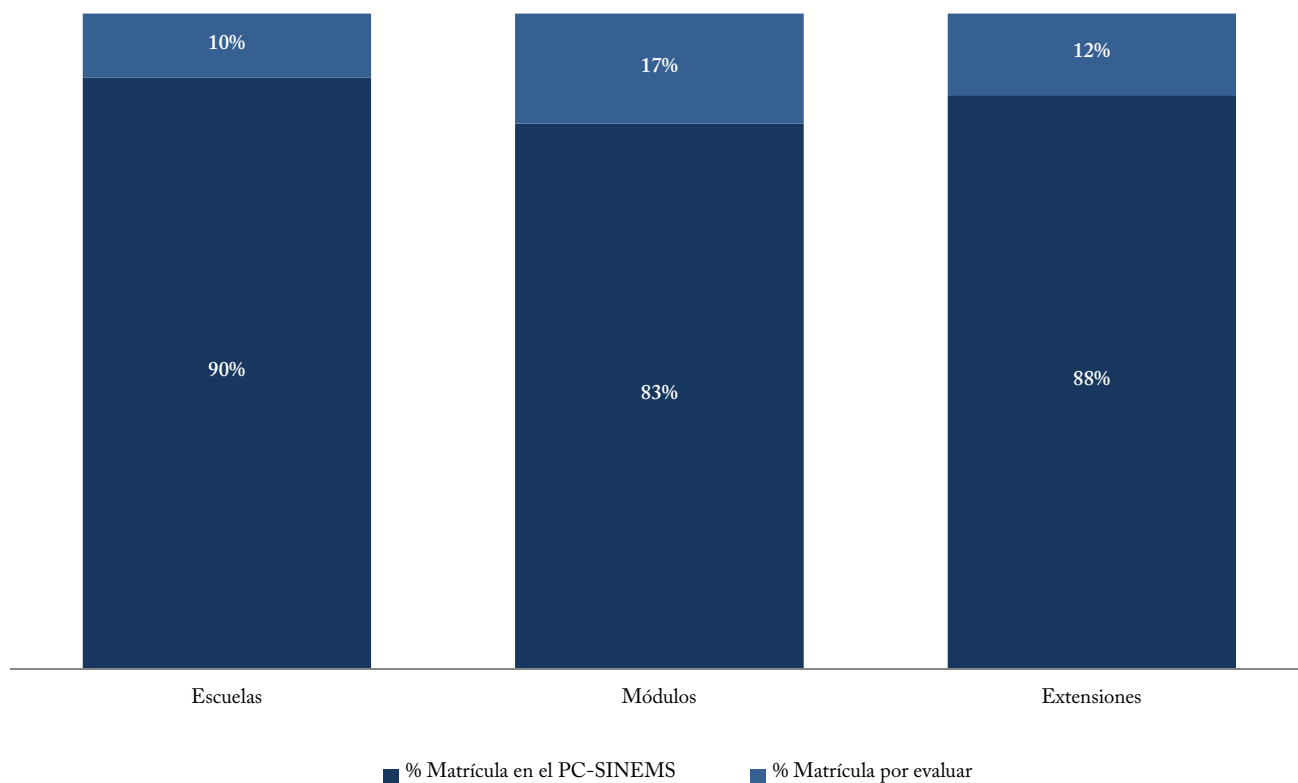
| | CUAAD | CUCBA | CUCEA | CUCEI | CUCS | CUCSH | CUALTOS | CUCIÉNEGA | CUCOSTA | CUCOSTASUR | CULAGOS | CUNORTE | CUSUR | CUTONALÁ | CUVALLES | CUTLAJOMULCO | SUV |
|------------------------|-------|--------|--------|-------|--------|--------|---------|-----------|---------|------------|---------|---------|-------|----------|----------|--------------|--------|
| Pregrado ³⁸ | 79.6% | 100.0% | 100.0% | 98.3% | 100.0% | 100.0% | 100.0% | 112.9% | 96.8% | 100.0% | 85.3% | 97.6% | 91.9% | 82.8% | 103.0% | - | 100.0% |
| Posgrado ³⁹ | 83.3% | 93.0% | 83.9% | 98.6% | 67.6% | 100.0% | 69.3% | 26.7% | 76.5% | 49.0% | 48.5% | 0.0% | 76.2% | 52.1% | 85.7% | - | 39.5% |

³⁸ Fuentes: Calidad, Coordinación General Académica y de Innovación, Coordinación de Desarrollo Académico. Matrícula, Cuestionarios 911 SEP-ANUIES-INEGI de inicio de cursos ciclo escolar 2020-2021. Las cifras Educación Media Superior y Educación Superior se encuentran en proceso de oficialización por parte de la Secretaría de Educación Pública. Corte a: 30 de noviembre de 2021. Nota: Se considera como un programa de calidad cuando tiene acreditación nacional o internacional o tiene evaluación nivel 1 de CIEES, así como a los programas con nivel de rendimiento académico nivel 1, nivel 2 y nivel 1 plus en el Padrón de Alto Rendimiento (PAR) de CENEVAL. Notas: el porcentaje se calcula respecto a la matrícula en programas evaluables. Se acumula la matrícula de las Licenciaturas en Desarrollo Educativo y la Licenciatura en Educación del SUV.

La matrícula de calidad de la Nivelación de la Licenciatura en Enfermería de CUCS y CUSUR se incluye en la matrícula de la Licenciatura en Enfermería de los mismos Centros Universitarios. Asimismo, la matrícula de calidad de la Nivelación de la Licenciatura en Trabajo social de CUCSH y CUVALLES se incluye en la matrícula de la Licenciatura de Trabajo Social de los mismos Centros Universitarios.

³⁹ Fuente: Calidad, Coordinación General de Investigación, Posgrado y Vinculación. Matrícula, Cuestionarios 911 SEP-ANUIES-INEGI de inicio de cursos ciclo escolar 2020-2021. Corte a: 30 de noviembre de 2021. Notas: Se considera un programa de calidad cuando pertenece al PNPC. El porcentaje se calcula respecto a la matrícula total de posgrado.

MATRÍCULA EN PLANTELES QUE PERTENECEN AL PC-SINEMS (antes SNB) ⁴⁰



| | Nivel I ⁴¹ | Nivel II | Nivel III | Matrícula en el PC-SINEMS | Matrícula en Educación Media Superior ⁴² |
|-------------|-----------------------|----------|-----------|---------------------------|---|
| Escuelas | 65,839 | 43,252 | 20,005 | 129,096 | 143,040 |
| Módulos | 7,412 | 13,071 | 1,236 | 21,719 | 26,096 |
| Extensiones | 227 | 246 | 125 | 598 | 683 |
| UdeG | 73,478 | 56,569 | 21,366 | 151,413 | 169,819 |

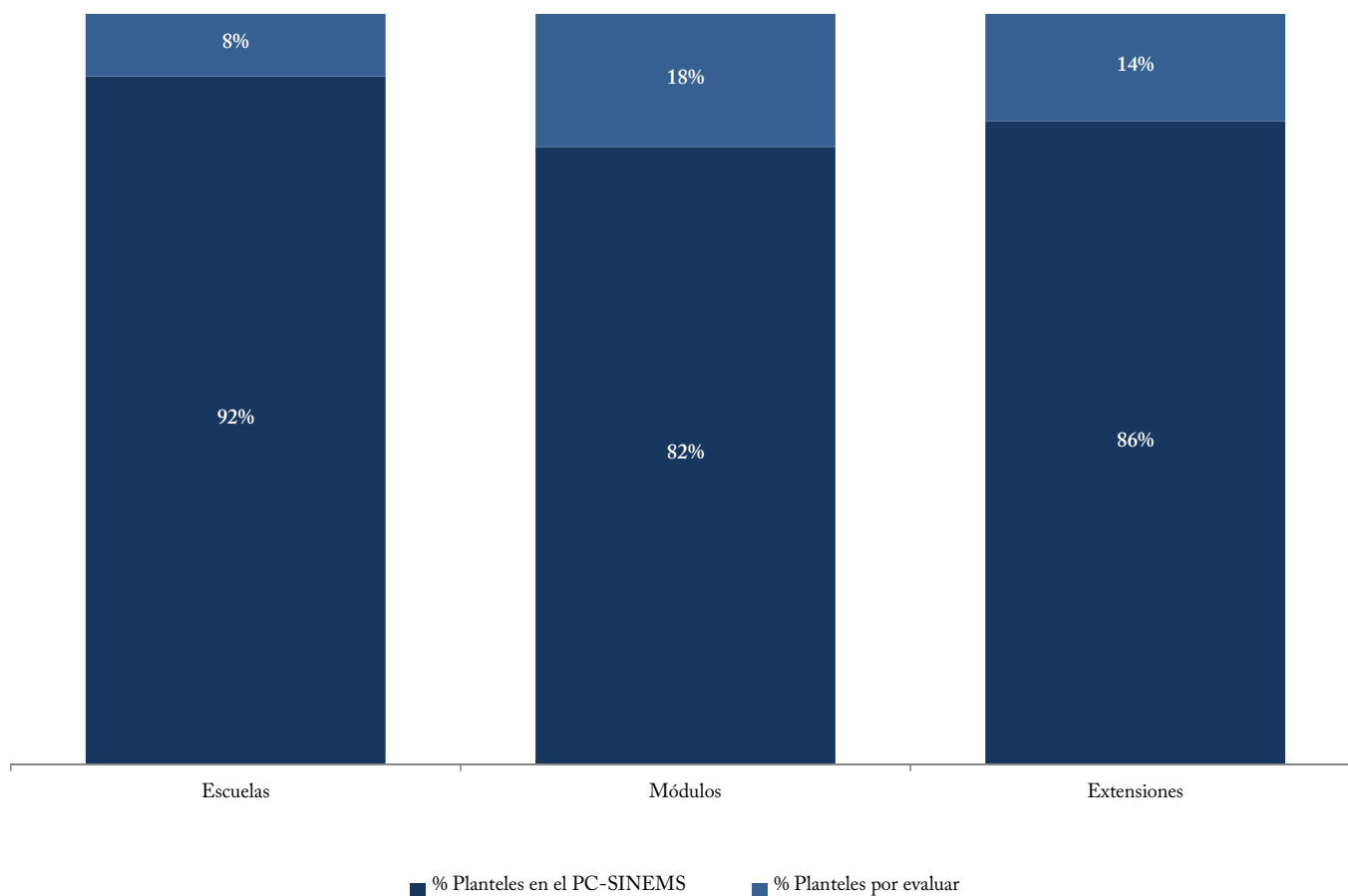
⁴⁰ Fuente: Calidad, Sistema de Educación Media Superior, Coordinación de Planeación y Evaluación. Matrícula, Cuestionarios 911 SEP-ANUIES-INEGI de inicio de cursos ciclo escolar 2020-2021. Corte a: Septiembre de 2020. Nota: A partir del 12 de abril de 2019 se presentó la última actualización de los planteles miembros del Padrón de Calidad del Sistema Nacional de Educación Media Superior (PC-SINEMS) por parte del COPEEMS, el cual fue ya disuelto. Debido a lo anterior, el PC-SINEMS se mantiene desde esa fecha sin cambio en el número de planteles acreditados o nivel de acreditación. Las cifras de Educación Media Superior se encuentran en proceso de oficialización por parte de la Secretaría de Educación Pública.

⁴¹ Notas: Se incluyen los 217 alumnos del Bachillerato en línea que oferta el SUV, perteneciente al Sistema de Universidad Virtual considerado como escuela. Este Bachillerato se convirtió en el primero de su tipo en el país en ser evaluado y en formar parte del PC-SINEMS.

⁴² Fuente: Cuestionarios 911 SEP-ANUIES-INEGI de inicio de cursos ciclo escolar 2020-2021. Corte a: Septiembre de 2020. Notas: Los 217 alumnos del bachillerato en el SUV se consideran como en escuela.

30 de noviembre 2021

PLANTELES QUE PERTENECEN AL PC-SINEMS antes (SNB) ⁴³



| | Nivel I ⁴⁴ | Nivel II | Nivel III | Total de Planteles en el PC-SINEMS | Total de Planteles de Educación Media Superior ⁴⁵ |
|-------------|-----------------------|----------|-----------|------------------------------------|--|
| Escuelas | 36 | 23 | 7 | 66 | 72 |
| Módulos | 29 | 45 | 5 | 79 | 96 |
| Extensiones | 2 | 3 | 1 | 6 | 7 |
| UdeG | 67 | 71 | 13 | 151 | 175 |

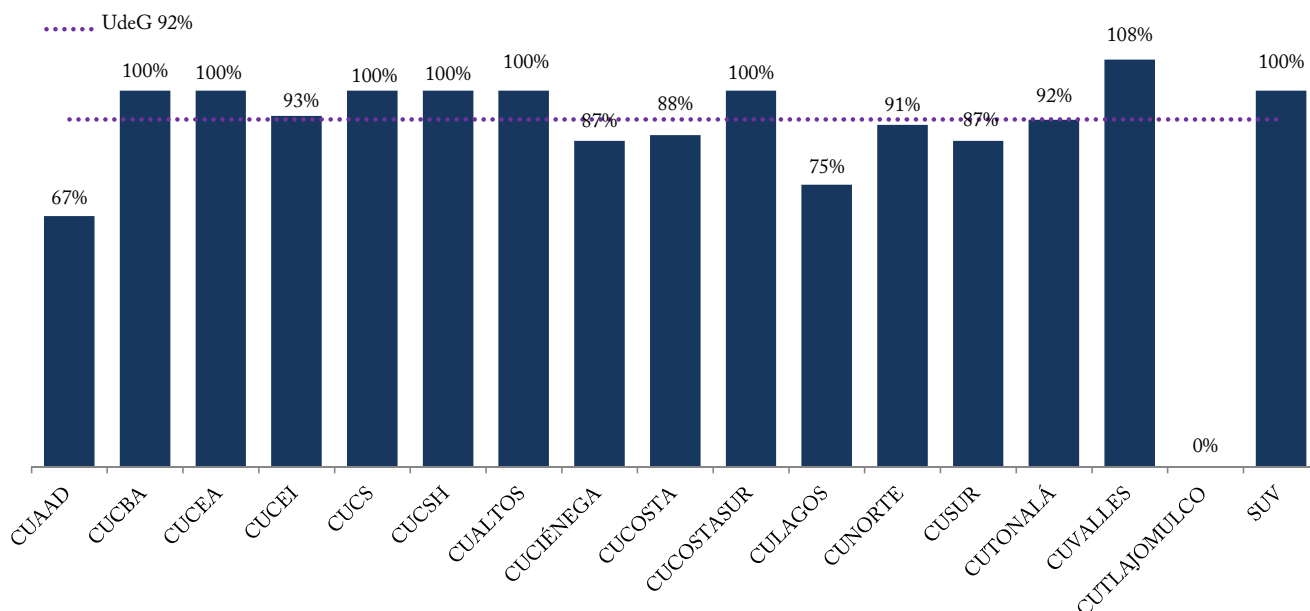
⁴³ Fuente: Sistema de Educación Media Superior, Coordinación de Planeación y Evaluación. Sistema de Universidad Virtual, Coordinación de Planeación. Corte a: 30 de noviembre de 2021. Nota: A partir del 12 de abril de 2019 se presentó la última actualización de los planteles miembros del Padrón de Calidad del Sistema Nacional de Educación Media Superior (PC-SINEMS) por parte del COPEEMS, el cual fue ya disuelto. Debido a lo anterior, el PC-SINEMS se mantiene desde esa fecha sin cambio en el número de planteles acreditados o nivel de acreditación. Las cifras de Educación Media Superior se encuentran en proceso de oficialización por parte de la Secretaría de Educación Pública.

⁴⁴ Notas: Se incluye un Bachillerato en línea, perteneciente al Sistema de Universidad Virtual considerado como una escuela. Este Bachillerato, se convirtió en el primero de su tipo en el país en ser evaluado y en formar parte del PC-SINEMS.

⁴⁵ Fuente: Sistema de Educación Media Superior, Coordinación de Planeación y Evaluación. Sistema de Universidad Virtual, Coordinación de Planeación. Corte a: 30 de noviembre de 2021. Nota: El bachillerato en el SUV se considera como una escuela.

30 de noviembre 2021

PE DE TSU Y LICENCIATURA EVALUADOS EN NIVEL 1 POR LOS CIEES⁴⁶, ACREDITADOS POR COPAES⁴⁷, CON ACREDITACIÓN INTERNACIONAL⁴⁸ Y EN EL PAR DE CENEVAL⁴⁹



| | CUAAD | CUCBA | CUCEA | CUCEI | CUCS | CUCSH | CUALTOS | CUCIÉNEGA | CUCOSTA | CUCOSTASUR | CULAGOS | CUNORTE | CUSUR | CUTONALÁ | CUVALLES | CUTLAJOMULCO | SUV |
|-----------------------------|-------|-------|-------|-------|------|-------|---------|-----------|---------|------------|---------|---------|-------|----------|----------|--------------|-----|
| Nivel 1 CIEES | 1 | 0 | 0 | 0 | 7 | 1 | 0 | 1 | 1 | 3 | 4 | 5 | 2 | 11 | 2 | - | 2 |
| Acreditados | 7 | 4 | 11 | 14 | 5 | 13 | 13 | 12 | 14 | 11 | 5 | 5 | 10 | 1 | 10 | - | 5 |
| Internacional | 0 | 1 | 1 | 1 | 8 | 1 | 2 | 1 | 2 | 2 | 2 | 1 | 2 | 1 | 2 | - | 4 |
| PAR CENEVAL | 1 | 3 | 10 | 9 | 5 | 5 | 10 | 1 | 6 | 2 | 1 | 0 | 8 | 3 | 4 | - | 0 |
| PE de Calidad ⁵⁰ | 8 | 5 | 11 | 14 | 12 | 14 | 13 | 13 | 15 | 14 | 9 | 10 | 13 | 12 | 13 | - | 7 |

⁴⁶ Fuente: Coordinación General Académica y de Innovación, Coordinación de Desarrollo Académico. Notas: La distribución incluye el TSU en Prótesis Dental, TSU en Radiología e Imagen, TSU en Emergencias, Seguridad Laboral y Rescates, TSU en Terapia Física, TSU en Terapia Respiratoria y la Nivelación a la Licenciatura en Enfermería en el CUCS. Además la nivelación de la Licenciatura en Trabajo Social en el CUCSH y la nivelación a la Licenciatura en Enfermería en CUSUR y CUVALLES. El conteo es por PE, diferenciando a las sedes.

⁴⁷ Ídem. Nota: El conteo incluye el TSU en Electrónica y Mecánica Automotriz en CUCOSTASUR y la Nivelación en la Licenciatura en Trabajo Social en el CUCSH. El conteo es por PE, diferenciando a las sedes.

⁴⁸ Ídem. Nota: El conteo incluye la Nivelación a la Licenciatura en Enfermería y el TSU en Radiología e Imagen en el CUCS. El conteo es por PE sin diferenciar a las sedes.

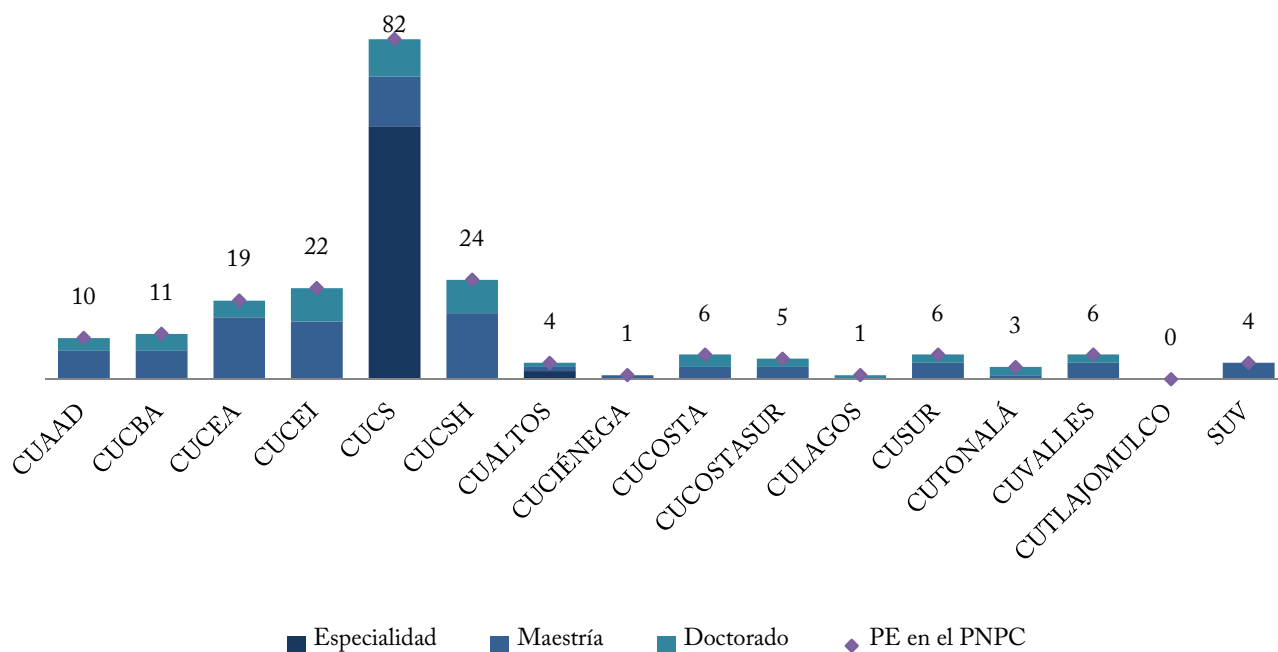
⁴⁹ Ídem. Nota: Se considera a los programas con nivel de rendimiento académico nivel 1, nivel 2 y nivel 1 plus en el Padrón de Alto Rendimiento (PAR) de CENEVAL.

⁵⁰ Ídem. Nota: Se considera como un programa de calidad cuando tiene acreditación nacional o internacional o tiene evaluación nivel 1 de CIEES; el porcentaje se calcula respecto a los PE evaluables.

La matrícula de calidad de la Nivelación de la Licenciatura en Enfermería de CUCS y CUSUR se incluye en la matrícula de la Licenciatura en Enfermería de los mismos Centros Universitarios. Asimismo, la matrícula de calidad de la Nivelación de la Licenciatura en Trabajo social de CUCSH y CUVALLES se incluye en la matrícula de la Licenciatura de Trabajo Social de los mismos Centros Universitarios.

30 de noviembre 2021

PE RECONOCIDOS POR EL CONACyT EN EL PNPC⁵¹



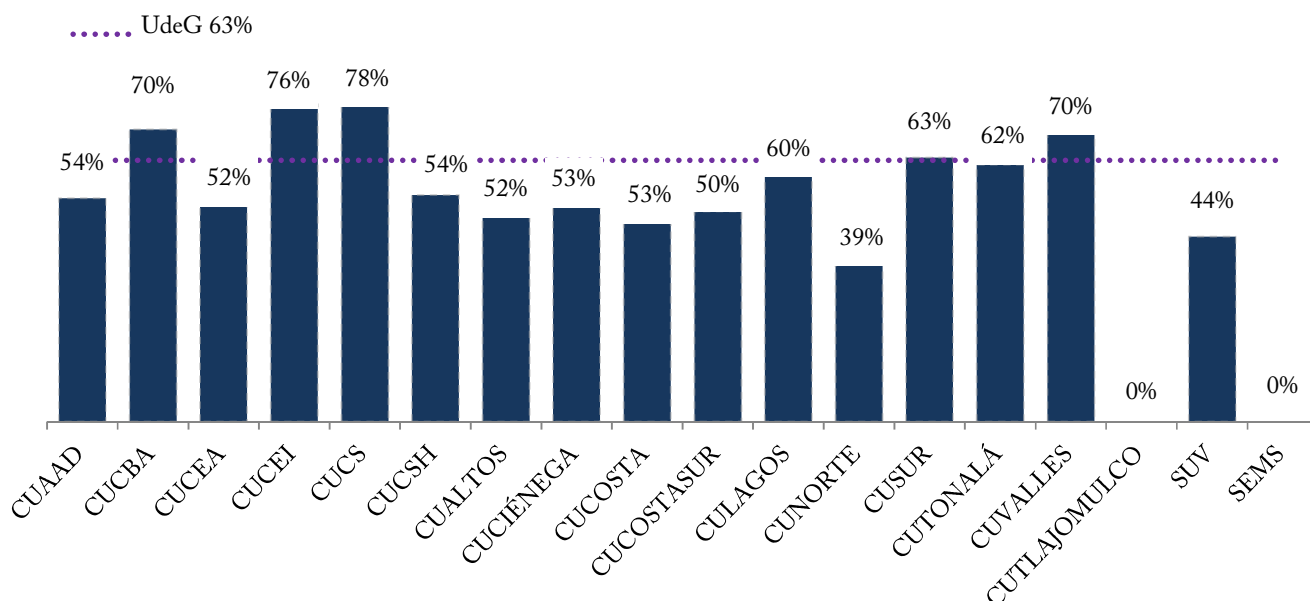
| | CUAAD | CUCBA | CUCEA | CUCEI | CUCS | CUCSH | CUALTOS | CUCIÉNEGA | CUCOSTA | CUCOSTASUR | CULAGOS | CUSUR | CUTONALÁ | CUVALLES | CUTLAJOMULCO | SUV |
|---------------|-------|-------|-------|-------|------|-------|---------|-----------|---------|------------|---------|-------|----------|----------|--------------|-----|
| Especialidad | 0 | 0 | 0 | 0 | 61 | 0 | 2 | 0 | 0 | 0 | 0 | 0 | 0 | 0 | 0 | 0 |
| Maestría | 7 | 7 | 15 | 14 | 12 | 16 | 1 | 1 | 3 | 3 | 0 | 4 | 1 | 4 | 0 | 4 |
| Doctorado | 3 | 4 | 4 | 8 | 9 | 8 | 1 | 0 | 3 | 2 | 1 | 2 | 2 | 2 | 0 | 0 |
| PE en el PNPC | 10 | 11 | 19 | 22 | 82 | 24 | 4 | 1 | 6 | 5 | 1 | 6 | 3 | 6 | 0 | 4 |

⁵¹ Fuente: Coordinación General de Investigación, Posgrado y Vinculación. Corte a: 30 de noviembre de 2021.

Notas: El CONACyT diferencia la orientaciones de una maestría y un doctorado en CUCBA, y un doctorado en CUVALLES; además, 6 especialidades se cuentan en dos lugares diferentes, 5 especialidades en tres lugares diferentes y 2 especialidades en cuatro lugares diferentes, todas del CUCS. Por otra parte, el Doctorado y el Doctorado Directo en Ciencias en Procesos Biotecnológicos de CUCEI, CONACyT los identifica como 2 posgrados diferentes. Asimismo, el Doctorado y el Doctorado Directo en Ciencias en Biosistemática, Ecología y Manejo de Recursos Naturales y Agrícolas reconocidos para 3 sedes (CUCBA, CUCOSTASUR y CUCOSTA) y que CONACyT identifica como 2 posgrados diferentes intercentros. Por esto último, no necesariamente suman 200 el conteo de los programas. La distribución por programa sin diferenciar los intercentros es 63 especialidades, 92 maestrías y 45 doctorados. Cabe mencionar que 4 PE son inter-institucionales, los cuales están registrados en otra Universidad, pero se ofertan tanto para la institución que la registro, como para las universidades que participan en el programa y por esa colaboración, la Universidad de Guadalajara recibe becas del CONACyT.

30 de noviembre 2021

MIEMBROS DEL SNI POR NIVEL Y DEL SNCA ⁵²

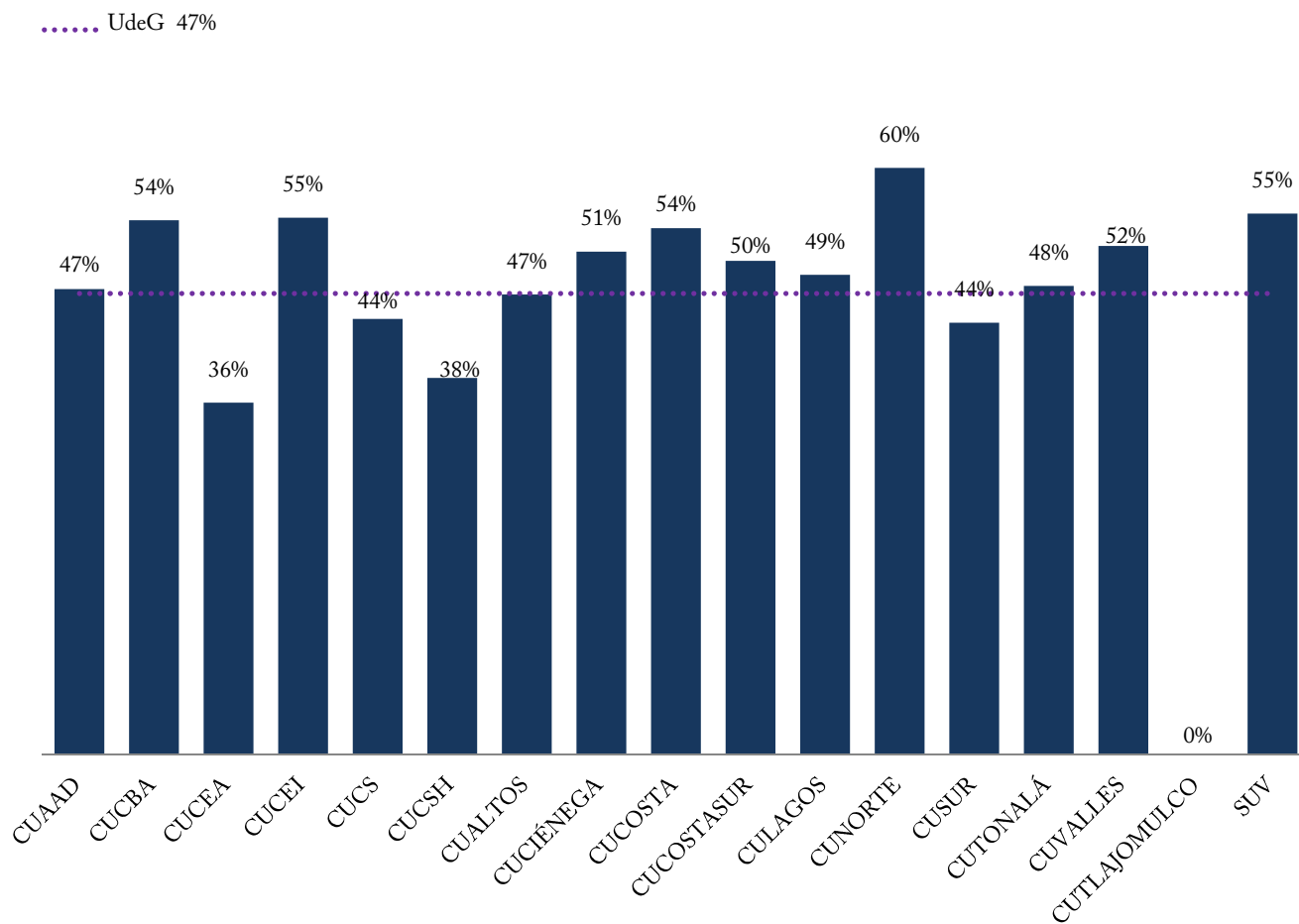


| Nivel | CUAAD | CUCBA | CUCEA | CUCEI | CUCS | CUCSH | CUALTOS | CUCIÉNEGA | CUCOSTA | CUCOSTASUR | CULAGOS | CUNORTE | CUSUR | CUTONALÁ | CUVALLES | CUTLAJOMULCO | SUV | SEMS |
|-----------|-------|-------|-------|-------|------|-------|---------|-----------|---------|------------|---------|---------|-------|----------|----------|--------------|-----|------|
| Candidato | 13 | 24 | 43 | 70 | 60 | 42 | 8 | 21 | 14 | 19 | 3 | 8 | 11 | 27 | 19 | 0 | 10 | 4 |
| Nivel I | 21 | 83 | 65 | 176 | 140 | 112 | 21 | 32 | 28 | 33 | 29 | 8 | 28 | 39 | 50 | 1 | 10 | 0 |
| Nivel II | 8 | 19 | 13 | 33 | 35 | 31 | 3 | 4 | 4 | 3 | 6 | 1 | 6 | 0 | 1 | 0 | 0 | 0 |
| Nivel III | 0 | 8 | 4 | 5 | 21 | 15 | 0 | 1 | 1 | 1 | 0 | 0 | 0 | 0 | 0 | 0 | 0 | 0 |
| Emérito | 0 | 0 | 0 | 1 | 0 | 3 | 0 | 0 | 0 | 0 | 0 | 0 | 0 | 0 | 0 | 0 | 0 | 0 |
| SNCA | 2 | 0 | 0 | 0 | 0 | 1 | 0 | 0 | 1 | 0 | 0 | 0 | 0 | 0 | 0 | 0 | 0 | 0 |

⁵² Fuentes: SNI, Coordinación General de Investigación, Posgrado y Vinculación; PTC con Doctorado, Coordinación General Académica y de Innovación, Coordinación de Desarrollo Académico, Sistema Unificado PRODEP. Corte a: 30 de noviembre de 2021. Notas: La adscripción por CU se encuentra tal y como CONACyT la reconoce, para cambios de adscripción de CU, el investigador debe realizar un trámite de notificación, que es personal ante el CONACyT. Se calcula el porcentaje de PTC adscritos al SNI, con respecto al total de PTC con doctorado en centros universitarios y SUV, se consideran los estatus Activo, Activo Becado, Activo con Licencia, Activo en Comisión, Activo en Sabático.

30 de noviembre 2021

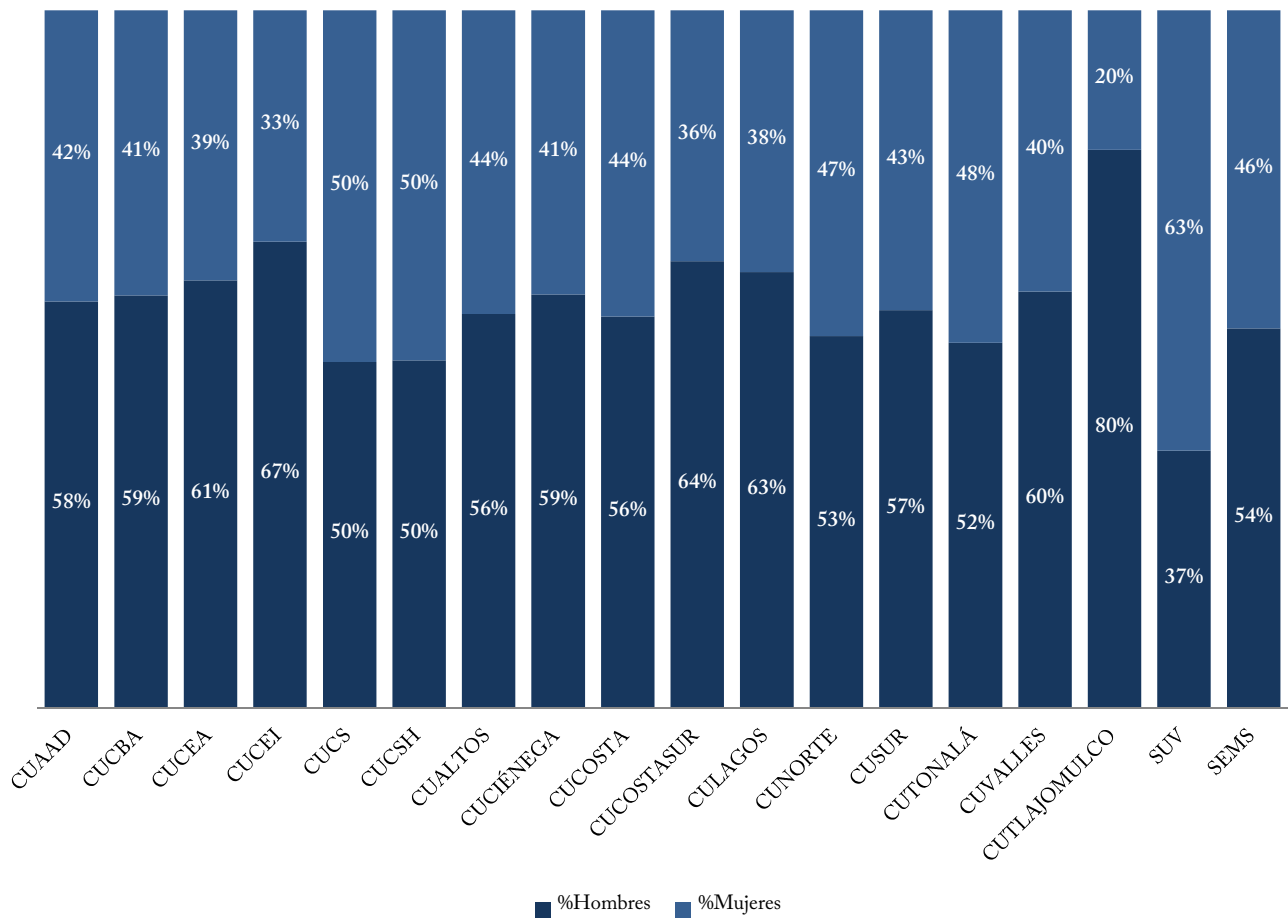
PTC CON PERFIL DESEABLE REGISTRADO ANTE PRODEP⁵³



| | CUAAD | CUCBA | CUCEA | CUCEI | CUCS | CUCSH | CUALTOS | CUCIÉNEGA | CUCOSTA | CUCOSTASUR | CULAGOS | CUNORTE | CUSUR | CUTONALÁ | CUVALLES | CUTLAJOMULCO | SUV |
|---------------|-------|-------|-------|-------|------|-------|---------|-----------|---------|------------|---------|---------|-------|----------|----------|--------------|-----|
| Perfil PRODEP | 92 | 154 | 143 | 286 | 225 | 219 | 52 | 83 | 74 | 84 | 43 | 46 | 62 | 74 | 72 | - | 54 |

⁵³ Fuente: Coordinación General Académica y de Innovación, Coordinación de Desarrollo Académico. Corte a: 30 de noviembre de 2021. Nota: Se calcula el porcentaje de PTC con perfil PRODEP, con respecto al total de PTC con posgrado en centros universitarios y SUV.

PTC POR SEXO ⁵⁴

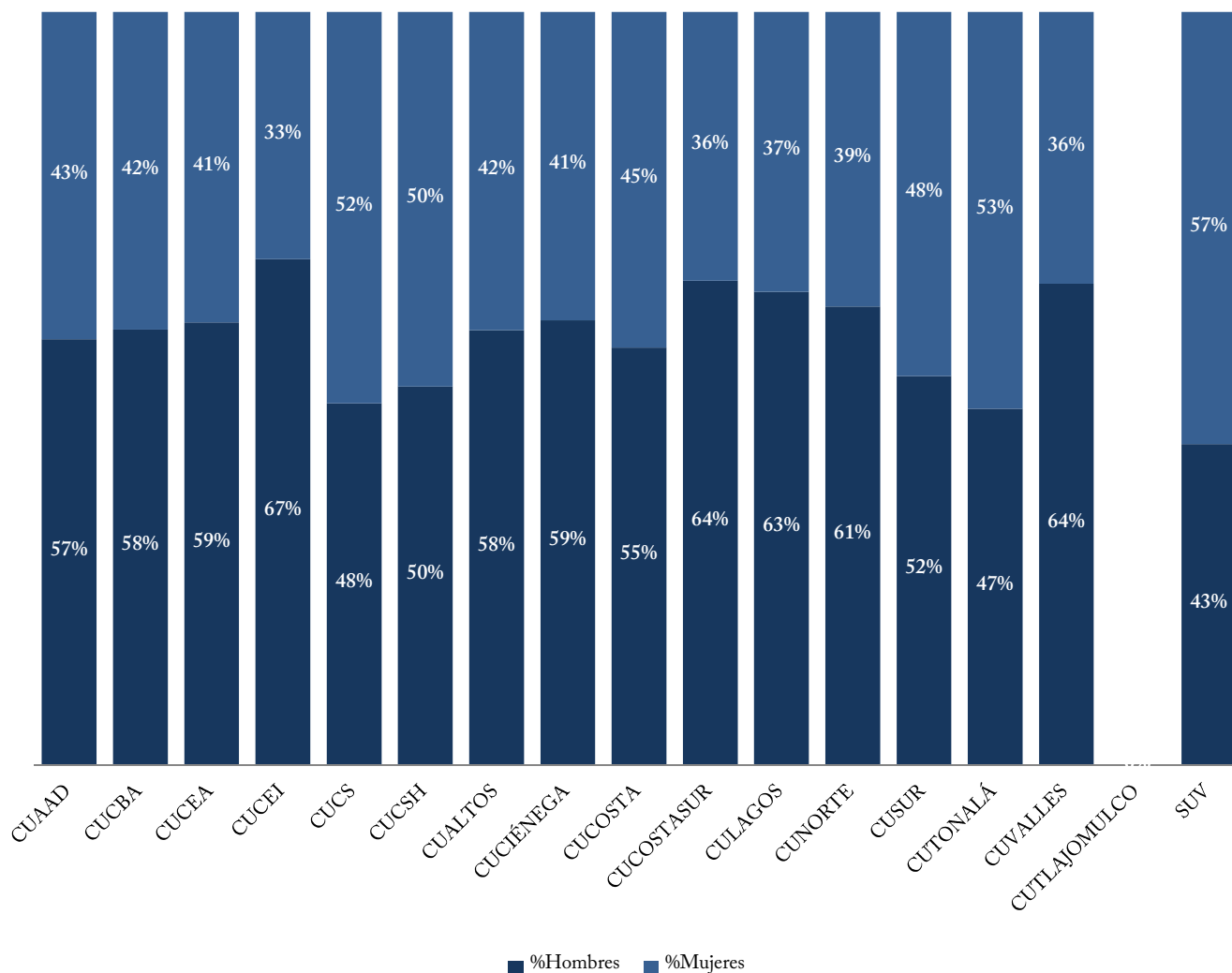


| | CUAAD | CUCBA | CUCEA | CUCEI | CUCS | CUCSH | CUALTOS | CUCIÉNEGA | CUCOSTA | CUCOSTASUR | CULAGOS | CUNORTE | CUSUR | CUTONALÁ | CUVALLES | CUTLAJOMULCO | SUV | SEMS | AG |
|---------------|-------|-------|-------|-------|------|-------|---------|-----------|---------|------------|---------|---------|-------|----------|----------|--------------|-----|-------|----|
| Hombres | 116 | 181 | 263 | 357 | 264 | 307 | 61 | 102 | 78 | 107 | 55 | 40 | 77 | 89 | 80 | 4 | 38 | 636 | 0 |
| Mujeres | 83 | 125 | 166 | 177 | 268 | 309 | 47 | 70 | 61 | 60 | 33 | 35 | 58 | 81 | 54 | 1 | 65 | 533 | 0 |
| Número de PTC | 199 | 306 | 429 | 534 | 532 | 616 | 108 | 172 | 139 | 167 | 88 | 75 | 135 | 170 | 134 | 5 | 103 | 1,169 | 0 |

⁵⁴ Fuente: Coordinación General de Recursos Humanos. Corte a: 30 de noviembre de 2021. Notas: Se considera sólo PTC con estatus de titular vigente o en licencia con goce, comisionados. Se contabilizan plazas pagables tales como interinos, titulares en licencia con goce, interinos cubriendo a titulares en licencia con goce, etc. Información correspondiente a la nómina de la segunda quincena de noviembre.

30 de noviembre 2021

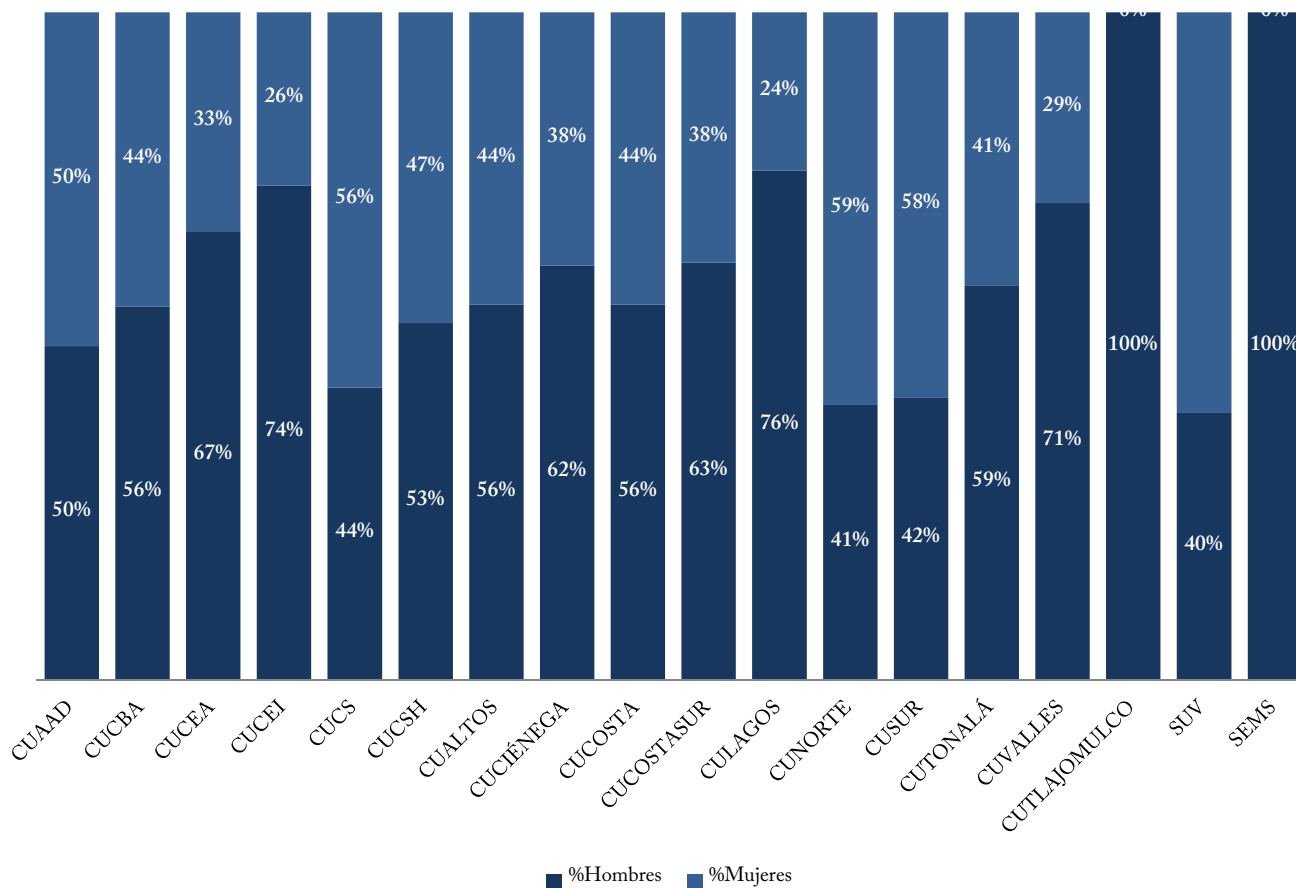
PTC CON PERFIL DESEABLE REGISTRADO ANTE PRODEP POR SEXO ⁵⁵



| | CUAAD | CUCBA | CUCEA | CUCEI | CUCS | CUCSH | CUALTOS | CUCIÉNEGA | CUCOSTA | CUCOSTASUR | CULAGOS | CUNORTE | CUSUR | CUTONALÁ | CUVALLES | CUTLAJOMULCO | SUV |
|-------------------------|-------|-------|-------|-------|------|-------|---------|-----------|---------|------------|---------|---------|-------|----------|----------|--------------|-----|
| Hombres | 52 | 89 | 84 | 192 | 108 | 110 | 30 | 49 | 41 | 54 | 27 | 28 | 32 | 35 | 46 | - | 23 |
| Mujeres | 40 | 65 | 59 | 94 | 117 | 109 | 22 | 34 | 33 | 30 | 16 | 18 | 30 | 39 | 26 | - | 31 |
| Número de Perfil PRODEP | 92 | 154 | 143 | 286 | 225 | 219 | 52 | 83 | 74 | 84 | 43 | 46 | 62 | 74 | 72 | - | 54 |

⁵⁵ Fuente: Coordinación General Académica y de Innovación, Coordinación de Desarrollo Académico. Corte a: 30 de noviembre de 2021.

PTC MIEMBROS DEL SNI/SNCA POR SEXO ⁵⁶

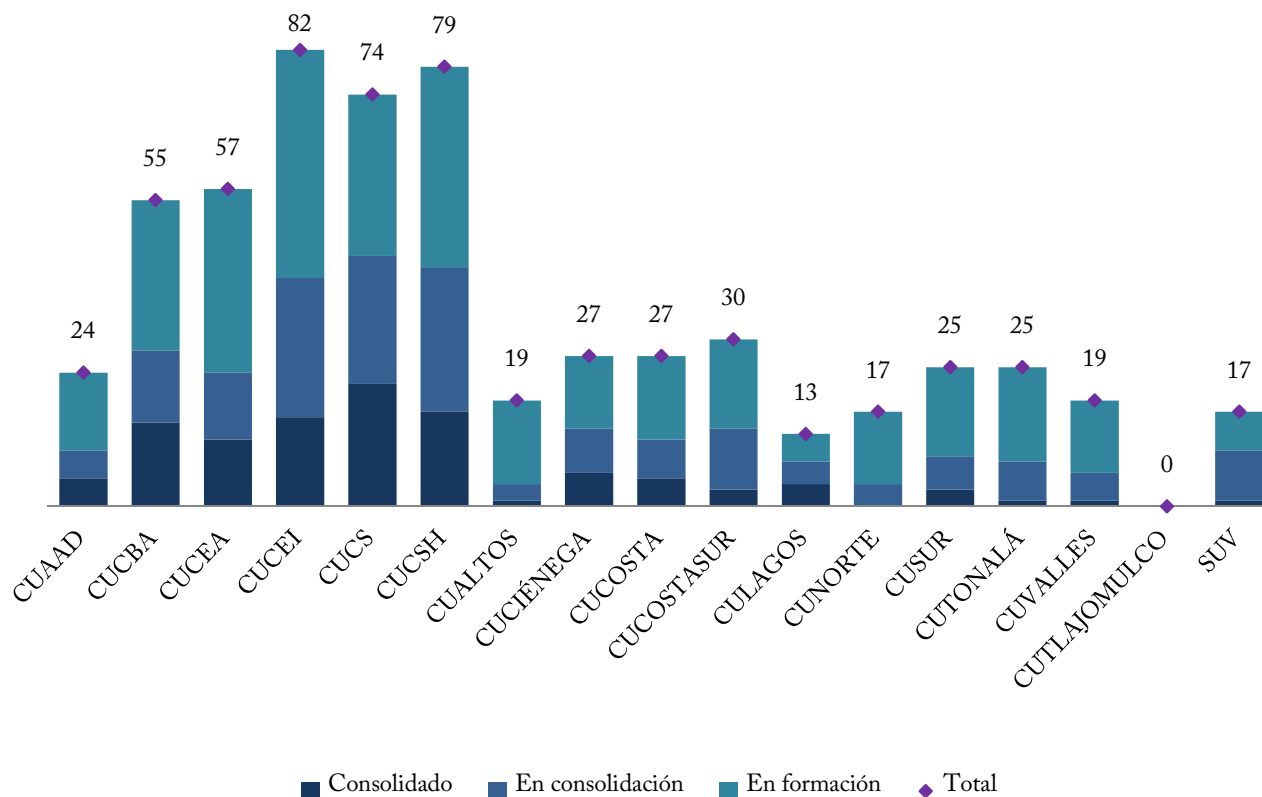


| | CUAAD | CUCBA | CUCEA | CUCEI | CUCS | CUCSH | CUALTOS | CUCIÉNEGA | CUCOSTA | CUCOSTASUR | CULAGOS | CUNORTE | CUSUR | CUTTONALÁ | CUVALLES | CUTLAJOMULCO | SUV | SEMS |
|-----------------------|-------|-------|-------|-------|------|-------|---------|-----------|---------|------------|---------|---------|-------|-----------|----------|--------------|-----|------|
| Hombres | 22 | 75 | 84 | 211 | 112 | 109 | 18 | 36 | 27 | 35 | 29 | 7 | 19 | 39 | 50 | 1 | 8 | 4 |
| Mujeres | 22 | 59 | 41 | 74 | 144 | 95 | 14 | 22 | 21 | 21 | 9 | 10 | 26 | 27 | 20 | 0 | 12 | 0 |
| Miembros del SNI/SNCA | 44 | 134 | 125 | 285 | 256 | 204 | 32 | 58 | 48 | 56 | 38 | 17 | 45 | 66 | 70 | 1 | 20 | 4 |

⁵⁶ Fuente: Coordinación General de Investigación, Posgrado y Vinculación. Corte a: 30 de noviembre de 2021. Nota: La adscripción por CU se encuentra tal y como CONACyT la reconoce, para cambios de adscripción de CU, el investigador debe realizar un trámite de notificación, que es personal ante el CONACyT.

30 de noviembre 2021

CUERPOS ACADÉMICOS POR GRADO DE CONSOLIDACIÓN⁵⁷

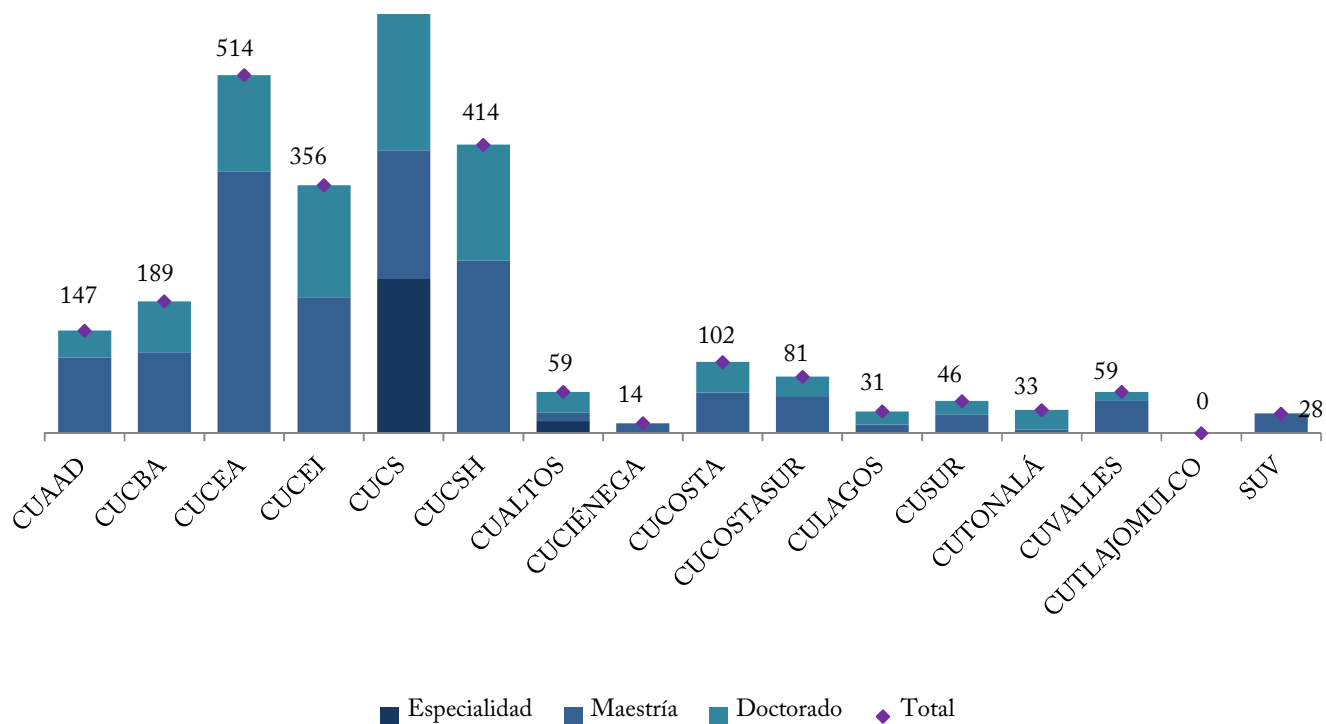


| Grado | CUAAD | CUCBA | CUCEA | CUCEI | CUCS | CUCSH | CUALTOS | CUCIÉNEGA | CUCOSTA | CUCOSTASUR | CULAGOS | CUNORTE | CUSUR | CUTONALÁ | CUVALLES | CUTLAJOMULCO | SUV |
|------------------|-------|-------|-------|-------|------|-------|---------|-----------|---------|------------|---------|---------|-------|----------|----------|--------------|-----|
| Consolidado | 5 | 15 | 12 | 16 | 22 | 17 | 1 | 6 | 5 | 3 | 4 | 0 | 3 | 1 | 1 | - | 1 |
| En consolidación | 5 | 13 | 12 | 25 | 23 | 26 | 3 | 8 | 7 | 11 | 4 | 4 | 6 | 7 | 5 | - | 9 |
| En formación | 14 | 27 | 33 | 41 | 29 | 36 | 15 | 13 | 15 | 16 | 5 | 13 | 16 | 17 | 13 | - | 7 |

⁵⁷ Fuente: Coordinación General Académica y de Innovación, Coordinación de Desarrollo Académico. Corte a: 30 de noviembre de 2021. Nota: El CAC: Estudios Psicosociales está incluido dentro de CUCOSTA como aparece en la página oficial de PRODEP, aunque el CA es MultiDES (CUCOSTA-CUCSH).

30 de noviembre 2021

ALUMNOS BENEFICIADOS CON BECAS DEL CONACyT⁵⁸



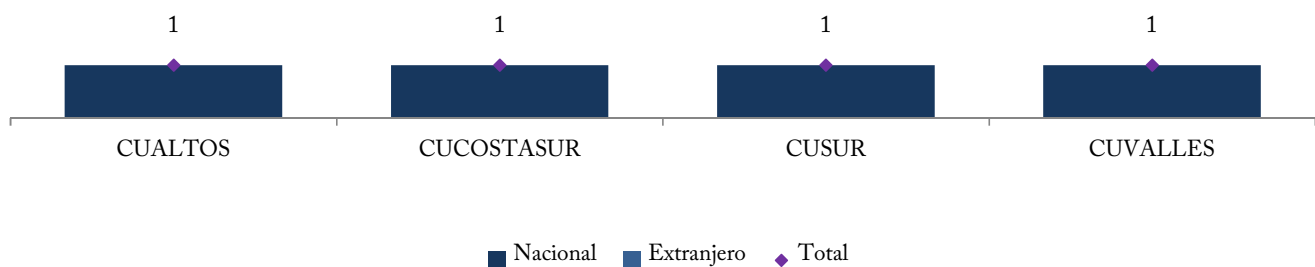
| Por nivel educativo | CUAAD | CUCBA | CUCEA | CUCEI | CUCS | CUCSH | CUALTOS | CUCIÉNEGA | CUCOSTA | CUCOSTASUR | CULAGOS | CUSUR | CUTONALÁ | CUVALLES | CUTLAJOMULCO | SUV |
|---------------------|-------|-------|-------|-------|------|-------|---------|-----------|---------|------------|---------|-------|----------|----------|--------------|-----|
| Especialidad | 0 | 0 | 0 | 0 | 221 | 0 | 17 | 0 | 0 | 0 | 0 | 0 | 0 | 0 | - | 0 |
| Maestría | 108 | 116 | 375 | 195 | 185 | 248 | 12 | 14 | 58 | 53 | 12 | 27 | 5 | 46 | - | 28 |
| Doctorado | 39 | 73 | 139 | 161 | 286 | 166 | 30 | 0 | 44 | 28 | 19 | 19 | 28 | 13 | - | 0 |

| Por sexo | | | | | | | | | | | | | | | | |
|----------|----|----|-----|-----|-----|-----|----|---|----|----|----|----|----|----|---|----|
| Hombres | 68 | 93 | 246 | 234 | 279 | 187 | 17 | 9 | 50 | 39 | 23 | 15 | 21 | 31 | - | 7 |
| Mujeres | 79 | 96 | 268 | 122 | 413 | 227 | 42 | 5 | 52 | 42 | 8 | 31 | 12 | 28 | - | 21 |

⁵⁸ Fuente: Coordinación General de Investigación, Posgrado y Vinculación. Corte a: 30 de noviembre de 2021.

30 de noviembre 2021

UNIVERSITARIOS BENEFICIADOS CON EL PROGRAMA DE BECAS DE POSGRADO DEL
 PRODEP⁵⁹



| | CUALTOS | CUCOSTASUR | CUSUR | CUVALLES |
|-----------------------|---------|------------|-------|----------|
| Sexo/Ubicación | | | | |
| <i>Hombres</i> | 0 | 1 | 0 | 1 |
| Nacional | 0 | 1 | 0 | 1 |
| Extranjero | 0 | 0 | 0 | 0 |
| <i>Mujeres</i> | 1 | 0 | 1 | 0 |
| Nacional | 1 | 0 | 1 | 0 |
| Extranjero | 0 | 0 | 0 | 0 |

⁵⁹ Fuente: Coordinación General Académica y de Innovación, Coordinación de Desarrollo Académico. Corte a: 30 de noviembre de 2021.

INTERNACIONALIZACIÓN Y COOPERACIÓN, ACCIONES DE MOVILIDAD ⁶⁰ 30 de noviembre 2021

| | CUAAD | CUCBA | CUCEA | CUCEI | CUCS | CUCSH | CUALTOS | CUCIÉNEGA | CUCOSTA | CUCOSTASUR | CULAGOS | CUNORTE | CUSUR | CUTONALÁ | CUVALLES | CUTLAJOMULCO | SUV | SEMS | AG |
|--------------------------------|-------|-------|-------|-------|------|-------|---------|-----------|---------|------------|---------|---------|-------|----------|----------|--------------|-----|------|----|
| <i>Estudiantes</i> | | | | | | | | | | | | | | | | | | | |
| Entrantes ^{61, 62} | 19 | 0 | 329 | 0 | 104 | 43 | 68 | 0 | 15 | 135 | 44 | 21 | 69 | 16 | 61 | - | 257 | 0 | 0 |
| Salientes | 4 | 8 | 81 | 28 | 45 | 17 | 13 | 21 | 12 | 4 | 13 | 2 | 14 | 12 | 5 | - | 18 | 9 | 0 |
| <i>Personal académico</i> | | | | | | | | | | | | | | | | | | | |
| Entrantes | 0 | 0 | 0 | 0 | 0 | 0 | 0 | 0 | 0 | 0 | 0 | 0 | 0 | 0 | 0 | - | 0 | 0 | 0 |
| Salientes | 0 | 0 | 0 | 0 | 0 | 0 | 0 | 0 | 0 | 0 | 0 | 0 | 0 | 0 | 0 | - | 0 | 7 | 0 |
| <i>Personal administrativo</i> | | | | | | | | | | | | | | | | | | | |
| Entrantes | 0 | 0 | 0 | 0 | 0 | 0 | 0 | 0 | 0 | 0 | 0 | 0 | 0 | 0 | 0 | - | 0 | 0 | 0 |
| Salientes | 0 | 0 | 0 | 0 | 0 | 0 | 0 | 0 | 0 | 0 | 0 | 0 | 0 | 0 | 0 | - | 0 | 0 | 1 |

⁶⁰ Fuente: Coordinación de Internacionalización. Corte a: 30 de noviembre de 2021. Notas: Los números de estudiantes entrantes y salientes corresponden al mes de noviembre. Los números de personal académico y personal administrativo, entrantes y salientes, corresponden al mes de noviembre.

⁶¹ Tenemos 66 estudiantes entrantes nacionales, sin embargo, en esta tabla tenemos un total de 79 debido a que hay 55 estudiantes que eligieron cursar clases en un CU, 9 estudiantes que eligieron cursar clases en dos CU y 2 estudiantes que eligieron cursar clases en tres CU.

⁶² Tenemos 810 estudiantes entrantes internacionales, sin embargo, en esta tabla tenemos un total de 1,102 debido a que hay 593 estudiantes que eligieron cursar clases en un CU, 161 estudiantes que eligieron cursar clases en dos CU, 40 estudiantes que eligieron cursar clases en tres CU y 13 estudiantes que eligieron cursar clases en cuatro CU, y 3 estudiantes que eligieron cursar clases en cinco CU.

RECURSOS HUMANOS POR CATEGORÍA, Y SEXO ⁶³

30 de noviembre 2021

| | SEMS | | | CU/SUV | | | AG | | |
|---|---------|---------|--------|---------|---------|--------|---------|---------|-------|
| | Hombres | Mujeres | Total | Hombres | Mujeres | Total | Hombres | Mujeres | Total |
| <i>Personal en la Red Universitaria</i> | 5,443 | 5,048 | 10,491 | 8,757 | 7,610 | 16,367 | 1,073 | 1,291 | 2,364 |
| <i>Personal académico</i> | 4,016 | 3,491 | 7,507 | 6,270 | 4,871 | 11,141 | 11 | 15 | 26 |
| Docentes de tiempo completo | 634 | 533 | 1,167 | 685 | 435 | 1,120 | 0 | 0 | 0 |
| Docentes de medio tiempo | 194 | 131 | 325 | 88 | 45 | 133 | 0 | 0 | 0 |
| Investigadores de tiempo completo | 2 | 0 | 2 | 1,534 | 1,258 | 2,792 | 0 | 0 | 0 |
| Investigadores de medio tiempo | 0 | 0 | 0 | 5 | 2 | 7 | 0 | 0 | 0 |
| Técnicos de tiempo completo | 312 | 274 | 586 | 272 | 327 | 599 | 8 | 13 | 21 |
| Técnicos de medio tiempo | 191 | 196 | 387 | 29 | 31 | 60 | 3 | 2 | 5 |
| Profesores de asignatura | 2,683 | 2,357 | 5,040 | 3,657 | 2,773 | 6,430 | 0 | 0 | 0 |
| <i>Personal administrativo</i> | 1,427 | 1,557 | 2,984 | 2,487 | 2,739 | 5,226 | 1,062 | 1,276 | 2,338 |
| Mandos medios y superiores | 315 | 238 | 553 | 799 | 757 | 1,556 | 180 | 166 | 346 |
| Sindicalizados | 961 | 1,148 | 2,109 | 1,269 | 1,420 | 2,689 | 374 | 478 | 852 |
| Confianza | 151 | 171 | 322 | 419 | 562 | 981 | 508 | 632 | 1,140 |

⁶³ Fuente: Coordinación General de Recursos Humanos. Corte a: 30 de noviembre de 2021. Información correspondiente a la nómina de la segunda quincena de noviembre. Notas: Unidad de medida: Personas/plazas. Se contabilizan plazas pagables tales como interinos, titulares en licencia con goce, etc. El conteo consiste en personas por función, una persona puede desempeñar más de una función siempre y cuando la suma de la carga horaria semanal no exceda 48 horas.

30 de noviembre 2021

PUBLICACIONES COMO RESULTADO DE ACTIVIDADES DE INVESTIGACIÓN⁶⁴

| Tipo | CUAAD | CUCBA | CUCEA | CUCEI | CUCS | CUCSH | CUALTOS | CUCIÉNEGA | CUCOSTA | CUCOSTASUR | CULAGOS | CUNORTE | CUSUR | CUTONALÁ | CUVALLES | CUTLAJOMULCO | SUV |
|-----------------------------------|-------|-------|-------|-------|------|-------|---------|-----------|---------|------------|---------|---------|-------|----------|----------|--------------|-----|
| Antología | 0 | 0 | 0 | 0 | 0 | 70 | 0 | 0 | 0 | 0 | 0 | 0 | 0 | 0 | 0 | 0 | 0 |
| Artículo en revista arbitrada | 35 | 878 | 102 | 361 | 504 | 420 | 22 | 63 | 98 | 58 | 54 | 39 | 88 | 75 | 73 | 0 | 26 |
| Artículo en revista sin arbitraje | 0 | 149 | 84 | 5 | 14 | 198 | 0 | 5 | 0 | 3 | 0 | 0 | 0 | 0 | 0 | 0 | 2 |
| Capítulo de libro | 4 | 0 | 178 | 41 | 47 | 224 | 3 | 33 | 67 | 0 | 18 | 19 | 11 | 5 | 7 | 0 | 18 |
| Libro | 40 | 77 | 55 | 18 | 31 | 97 | 4 | 8 | 21 | 5 | 4 | 8 | 12 | 3 | 4 | 0 | 2 |
| Memoria | 0 | 0 | 1 | 63 | 112 | 45 | 0 | 3 | 6 | 0 | 2 | 3 | 0 | 3 | 0 | 0 | 3 |
| Otros | 0 | 0 | 1 | 137 | 19 | 118 | 2 | 0 | 0 | 1 | 1 | 0 | 0 | 1 | 0 | 0 | 8 |

⁶⁴ Fuentes: Centros Universitarios y el SUV. Corte a: Diciembre de 2020. Nota: Información recibida para el Anexo Estadístico 2020.

SIGLARIO

30 de noviembre 2021

| | |
|------------|--|
| AG | Administración General |
| ANUIES | Asociación Nacional de Universidades e Instituciones de Educación Superior |
| CA | Cuerpo Académico |
| CAC | Cuerpo Académico Consolidado |
| CAEC | Cuerpo Académico en Consolidación |
| CAEF | Cuerpo Académico en Formación |
| CIEES | Comités Interinstitucionales para la Evaluación de la Educación Superior |
| CONACyT | Consejo Nacional de Ciencia y Tecnología |
| COPAES | Consejo para la Acreditación de la Educación Superior |
| COPEEMS | Consejo para la Evaluación de la Educación del Tipo Medio Superior, A.C. |
| CGPE | Coordinación General de Planeación y Evaluación |
| CU | Centro Universitario |
| CUAAD | Centro Universitario de Arte, Arquitectura y Diseño |
| CUCBA | Centro Universitario de Ciencias Biológicas y Agropecuarias |
| CUCEA | Centro Universitario de Ciencias Económico Administrativas |
| CUCEI | Centro Universitario de Ciencias Exactas e Ingenierías |
| CUCS | Centro Universitario de Ciencias de la Salud |
| CUCSH | Centro Universitario de Ciencias Sociales y Humanidades |
| CUALTOS | Centro Universitario de los Altos |
| CUCIÉNEGA | Centro Universitario de la Ciénega |
| CUCOSTA | Centro Universitario de la Costa |
| CUCOSTASUR | Centro Universitario de la Costa Sur |
| CULAGOS | Centro Universitario de los Lagos |
| CUNORTE | Centro Universitario del Norte |
| CUSUR | Centro Universitario del Sur |
| CUTONALÁ | Centro Universitario de Tonalá |
| CUVALLES | Centro Universitario de los Valles |
| Doc. | Doctorado |
| Esp. | Especialidad |
| HCGU | Honorable Consejo General Universitario |
| INEGI | Instituto Nacional de Estadística y Geografía |

SIGLARIO

30 de noviembre 2021

| | |
|-----------|--|
| LGAC | Líneas de Generación y Aplicación Innovadora del Conocimiento |
| Mtría. | Maestría |
| MultiDES | Múltiples Dependencias de Educación Superior |
| PE | Programa Educativo |
| PFC | Programa de Fomento a la Calidad |
| PC-SINEMS | Padrón de Calidad del Sistema Nacional de Educación Media Superior |
| PNP | Padrón Nacional de Posgrado |
| PNPC | Programa Nacional de Posgrados de Calidad |
| PRODEP | Programa para el Desarrollo Profesional Docente |
| PTC | Profesor de Tiempo Completo |
| SEMS | Sistema de Educación Media Superior |
| SEP | Secretaría de Educación Pública |
| SNI | Sistema Nacional de Investigadores |
| SNCA | Sistema Nacional de Creadores de Arte |
| SUV | Sistema de Universidad Virtual |
| TSU | Técnico Superior Universitario |