



30 de junio 2024

## NUMERALIA INSTITUCIONAL

### INFORMACIÓN GENERAL

COMPOSICIÓN DE LA RED UNIVERSITARIA			
19	Centros universitarios <sup>1</sup>		
2	Sistemas universitarios		
	1	Sistema de Universidad Virtual <sup>2</sup>	
	1	Sistema de Educación Media Superior	
		74	Escuelas
			28 Metropolitanas <sup>3</sup>
			46 Regionales
		101	Módulos
			4 Metropolitanos <sup>4</sup>
			97 Regionales
		175	Planteles del Sistema de Educación Media Superior

<sup>1</sup> Nota: Se consideran las sedes de CUCHAPALA, CUTLAQUEPAUQUE y CUGUADALAJARA.

<sup>2</sup> Nota: El Sistema de Universidad Virtual oferta un bachillerato en línea.

<sup>3</sup> Nota: La Escuela Preparatoria de Tonalá y la Escuela Preparatoria Regional de Tonalá Norte se consideran metropolitanas

<sup>4</sup> Nota: La clasificación de escuelas y módulos como metropolitanos y regionales son de acuerdo al dictamen: IV/2023/091 en el que se aprueba el Estatuto Orgánico del Sistema de Educación Media Superior por el Honorable Consejo General Universitario.

30 de junio 2024

MATRÍCULA <sup>5</sup> CICLO 2023-2024				Hombres	Mujeres	
335,538	<i>Total de alumnos en la Universidad de Guadalajara</i>			154,349	181,189	
145,850	<i>Alumnos en Nivel Superior</i>			65,726	80,124	
	140,333	Centros Universitarios <sup>6</sup>		63,326	77,007	
	5,517	SUV		2,400	3,117	
189,688	<i>Alumnos en Nivel Medio Superior</i>			88,623	101,065	
	1,412	Centros Universitarios		539	873	
	188,085	SEMS		88,003	100,082	
		160,472	Escuelas	75,266	85,206	
			103,253	Metropolitanas	49,240	54,013
			57,219	Regionales	26,026	31,193
		27,613	Módulos <sup>7</sup>	12,737	14,876	
			2,405	Metropolitanos	1,132	1,273
			25,208	Regionales	11,605	13,603
	191	SUV		81	110	

<sup>5</sup> Fuente: Cuestionarios 911 SEP-ANUIES-INEGI de inicio de cursos ciclo escolar 2023-2024. Corte a: Septiembre de 2023.

<sup>6</sup> Nota: El conteo considera a los alumnos de TSU, Licenciatura y Posgrado.

<sup>7</sup> Nota: El Módulo Cuquío y el Módulo Ixtlahuacán del Río, adscritos a la Escuela Preparatoria No. 8, así como el Módulo Tlaquepaque adscrito a la Escuela Preparatoria No. 12 y el Módulo La Experiencia adscrito a la Escuela Preparatoria No. 14 se consideran metropolitanos. Por otra parte el 24 de marzo de 2023, el Honorable Consejo General Universitario (HCGU) dictaminó el cambio de Módulos a Escuelas Preparatorias Regionales en los planteles de Ixtlahuacán de los Membrillos, Mazamitla y El Arenal mediante el dictamen IV/2023/091.

30 de junio 2024

<b>PROGRAMAS EDUCATIVOS CON MATRÍCULA <sup>8</sup></b>		
<i>Nivel Medio Superior</i>		
31	Programas <sup>9</sup>	
	2	Bachillerato General <sup>10</sup>
	14	Bachillerato Tecnológico
	15	Profesional Medio <sup>11</sup>
<i>Nivel Superior</i>		
138	Programas de pregrado <sup>12</sup>	
	8	TSU
	130	Licenciatura
253	Programas de posgrado <sup>13</sup>	
	65	Especialidad
	132	Maestría
	56	Doctorado

<sup>8</sup> Nota: El conteo es por programa educativo sin diferenciar los programas que se ofertan en más de una sede. Solo se consideran programas con matrícula en la estadística 911 ciclo 2023-2024.

<sup>9</sup> Fuente: Cuestionarios 911 SEP-ANUIES-INEGI de inicio de cursos ciclo escolar 2023-2024. Corte a: Septiembre de 2023.

<sup>10</sup> Nota: El conteo no incluye el bachillerato en línea que oferta el SUV.

<sup>11</sup> Nota: Profesional medio considera los programas existentes en el CUAAD, CUCS y CUSUR.

<sup>12</sup> Fuente: Cuestionarios 911 SEP-ANUIES-INEGI de inicio de cursos ciclo escolar 2023-2024 Corte a: Septiembre de 2023.

<sup>13</sup> Fuente: Cuestionarios 911 SEP-ANUIES-INEGI de inicio de cursos ciclo escolar 2023-2024. Corte a: Septiembre de 2023.

INDICADORES BÁSICOS DE JUNIO

CALIDAD ACADÉMICA		
<i>Nivel Medio Superior</i>		
143	Planteles que pertenecen al PC-SINEMS (antes SNB) <sup>14</sup>	
	64	Nivel I
	68	Nivel II
	11	Nivel III
164,769	87.6%	Matrícula en planteles que pertenecen al PC-SINEMS <sup>15</sup>
<i>Nivel Superior</i>		
<b>Pregrado <sup>16</sup></b>		
135	Programas educativos de Licenciatura acreditados por organismos reconocidos por COPAES	
31	Programas educativos con acreditación internacional	
44	Programas educativos evaluados en nivel I por los CIEES (Lic. y TSU)	
64	Programas educativos con nivel de rendimiento académico nivel 1, nivel 2 y nivel 1 plus en el PAR de CENEVAL	
	35,588	Matrícula en PE con acreditación internacional <sup>17</sup>
122,878	97.64%	Matrícula de Licenciatura y TSU en PE de calidad
<b>Posgrado <sup>18</sup></b>		
313	Programas educativos con registro en el SNP	
6,634	90.9%	Matrícula en PE en el SNP
208	Programas educativos registrados en el PNPC	
4,777	65.4%	Matrícula en PE en el PNPC <sup>19</sup>

<sup>14</sup> Fuente: Sistema de Educación Media Superior, Coordinación General de Planeación y Evaluación, Sistema de Universidad Virtual. Corte a : 30 de junio de 2024. Notas: Se consideran de calidad sólo los planteles evaluados en los niveles I, II y III que pertenecen al PC-SINEMS. A partir del 12 de abril de 2019 se presentó la última actualización de los planteles miembros del Padrón de Calidad del Sistema Nacional de Educación Media Superior (PC-SINEMS) por parte del COPEEMS, el cual fue ya disuelto. Debido a lo anterior, el PC-SINEMS se mantiene desde esa fecha sin cambio en el número de planteles acreditados o nivel de acreditación. No se incluyen los 191 alumnos del Bachillerato en línea que oferta el SUV.

<sup>15</sup> Fuente: Para matrícula se consultaron los cuestionarios 911 SEP-ANUIES-INEGI de inicio de ciclo escolar 2023-2024. Corte a: septiembre de 2023.

<sup>16</sup> Fuente: Coordinación General Académica y de Innovación, Coordinación de Desarrollo Académico. Corte a: 30 de junio de 2024.

<sup>17</sup> Fuente: Para matrícula se consultaron los cuestionarios 911 SEP-ANUIES-INEGI de inicio de ciclo escolar 2023-2024. Corte a: septiembre de 2023. Nota: Un PE se considera como un programa de calidad cuando tiene acreditación internacional, evaluación nivel 1 de CIEES, acreditación por COPAES, o tiene nivel de rendimiento académico 1, 2 o 1 plus en el Padrón de Alto Rendimiento (PAR) de CENEVAL; el porcentaje se calcula respecto a la matrícula en programas evaluables.

<sup>18</sup> Fuente: Coordinación General de Investigación, Posgrado y Vinculación. Corte a: 30 de junio de 2024. Notas: Para matrícula se consultaron los cuestionarios 911 SEP-ANUIES-INEGI de inicio de ciclo escolar 2023-2024. Corte a: septiembre de 2023. Los programas educativos de posgrado de la Universidad de Guadalajara que están registrados en SNP permiten a los alumnos participar en la Convocatoria de Becas Nacionales para la formación en áreas de atención prioritaria.

<sup>19</sup> Nota: El padrón del Programa Nacional de Posgrados de Calidad (PNPC) está en proceso de disolverse, sin embargo, los programas educativos de posgrado que tenían un nivel PNPC siguen con su vigencia en estatus de calidad.



INVESTIGACIÓN				Hombres	Mujeres
2,756	Total de investigadores <sup>20</sup>			1,521	1,235
0	Miembros del SNCA <sup>21</sup>			0	0
	0	Nivel II		0	0
2,138	84.4%	Miembros del SNII <sup>22</sup>		1,222	916
		560	Candidatos	277	283
		1,250	Nivel I	736	514
		251	Nivel II	151	100
		68	Nivel III	51	17
		9	Excelencia (Emérito)	7	2
2,566	68.6%	PTC con perfil deseable registrados en el PRODEP <sup>23</sup>		1,401	1,165
596	Cuerpos Académicos registrados en el PRODEP <sup>24</sup>				
	139	23.3%	Cuerpos Académicos Consolidados		
	198	33.2%	Cuerpos Académicos en Consolidación		
	259	43.5%	Cuerpos Académicos en Formación		
1,210	LGAC registradas en PRODEP <sup>25</sup>				
	320	De Cuerpos Académicos Consolidados			
	407	De Cuerpos Académicos en Consolidación			
	483	De Cuerpos Académicos en Formación			

<sup>20</sup> Fuente: Coordinación General de Recursos Humanos. Corte a: 30 de junio de 2024.

<sup>21</sup> Fuente: Coordinación General de Investigación, Posgrado y Vinculación. Corte a: 30 de junio de 2024.

<sup>22</sup> Ídem. Corte a: 30 de junio de 2024. Nota: Se toman en cuenta únicamente PTC que son miembros del SNII cuya carta de reconocimiento está con la Universidad de Guadalajara. Se calcula el porcentaje de PTC adscritos al SNII, con respecto al total de PTC con doctorado en centros universitarios, SUV y AG.

<sup>23</sup> Fuente: Coordinación General Académica y de Innovación, Coordinación de Desarrollo Académico. Corte a: 30 de junio de 2024. Nota: Se calcula el porcentaje de PTC con perfil PRODEP, con respecto al total de PTC con posgrado en centros universitarios, SUV y AG.

<sup>24</sup> Ídem. Corte a: 30 de junio de 2024.

<sup>25</sup> Ídem. Corte a: 30 de junio de 2024.

<b>INTERNACIONALIZACIÓN Y COOPERACIÓN <sup>26</sup></b>				
<i>Convenios de colaboración académica <sup>27</sup></i>			<i>Nacionales</i>	<i>Internacionales</i>
766	Convenios con otras universidades		298	468
	Generales		219	262
	Específicos		79	206
<i>Asociaciones y redes</i>			<i>Nacionales</i>	<i>Internacionales</i>
92	Asociaciones y redes de colaboración en que participa la UdeG		32	60
	Asociaciones		16	21
	Redes de colaboración		16	39
<i>Estancias académicas semestrales de estudiantes</i>			<i>Nacional</i>	<i>Internacional</i>
397	Estudiantes entrantes (Estudiantes externos)		174	223
	124	Hombres	57	67
	273	Mujeres	117	156
315	Estudiantes salientes (Estudiantes UdeG)		15	300
	97	Hombres	7	90
	218	Mujeres	8	210
<i>Acciones profesionalizantes e interculturales de estudiantes <sup>28</sup></i>			<i>Nacional</i>	<i>Internacional</i>
6	Estudiantes entrantes (Estudiantes externos)		0	6
	3	Hombres	0	3
	3	Mujeres	0	3
15	Estudiantes salientes (Estudiantes UdeG)		3	12
	8	Hombres	1	7
	7	Mujeres	2	5
<i>Acciones de internacionalización del personal universitario <sup>29</sup></i>			<i>Nacional</i>	<i>Internacional</i>
3	Personal universitario académico entrante (Externo)		0	3
	1	Hombres	0	1
	2	Mujeres	0	2
3	Personal universitario académico saliente (UdeG)		1	2
	1	Hombres	1	0
	2	Mujeres	0	2
1	Personal universitario administrativo entrante (Externo)		0	1
	0	Hombres	0	0
	1	Mujeres	0	1
6	Personal universitario administrativo saliente (UdeG)		0	6
	1	Hombres	0	1
	5	Mujeres	0	5

<sup>26</sup> Fuente: Coordinación General Académica y de Innovación, Coordinación de Internacionalización. Corte a : 30 de junio de 2024. Nota: Los datos reportados corresponden a las acciones de internacionalización que gestiona directamente la Coordinación de Internacionalización.

<sup>27</sup> Nota: Los convenios de colaboración académica hacen referencia a aquellos que implican derechos y/o obligaciones entre la Universidad de Guadalajara y las asociaciones, consorcios, gobiernos locales e internacionales, instituciones de educación superior, redes de colaboración, etc.; bajo las siguientes modalidades: asesoría técnica, asesoría o elaboración de tesis, contrato de comodato, donación, educación a distancia, intercambio de estudiantes, intercambio de material e información, intercambio de material audiovisual, intercambio de personal académico, prácticas profesionales, prestación de servicios, prestación de servicio social, programas académicos de docencia, organización de cursos, simposios, diplomados, etc. proyectos de investigación, publicaciones conjuntas, servicios de interconexión de redes de teleinformática y cómputo, vinculación y difusión cultural.

<sup>28</sup> Nota: Las acciones profesionalizantes e interculturales de estudiantes hacen referencia a las prácticas profesionales, estancias académicas (cortas), estancias de investigación, certificaciones, diplomados, congresos, seminarios, cursos de verano/invierno, etc.

<sup>29</sup> Nota: Las acciones de internacionalización hacen referencia a aquellas realizadas por convenios de cooperación académica, acuerdos de reciprocidad, así como a las independientes. El personal universitario hace referencia al personal académico y administrativo.



30 de junio 2024

UNIVERSITARIOS BENEFICIADOS CON BECAS Y APOYOS			
Total	Hombres	Mujeres	Becas y apoyos externos
3,174	1,583	1,591	Becarios de posgrado vigentes por el CONAHCYT <sup>30</sup>
	220	273	Especialidad
	844	844	Maestría
	519	474	Doctorado
1	1	0	Becas vigentes para estudio de posgrado PRODEP <sup>31</sup>
	1	0	Becas a programas nacionales
	0	0	Becas a programas extranjeros

RECURSOS HUMANOS <sup>32</sup>			
Total	Hombres	Mujeres	
27,884	14,290	13,594	Total en la Red Universitaria
17,397	9,417	7,980	Total del personal académico
1,961	1,110	851	Docentes de tiempo completo
351	215	136	Docentes de medio tiempo
2,748	1,516	1,232	Investigadores de tiempo completo
8	5	3	Investigadores de medio tiempo
1,141	555	586	Técnicos de tiempo completo
478	235	243	Técnicos de medio tiempo
10,710	5,781	4,929	Profesores de asignatura
10,487	4,873	5,614	Total del personal administrativo
2,629	1,331	1,298	Mandos medios y superiores
5,418	2,459	2,959	Sindicalizados
2,440	1,083	1,357	Confianza

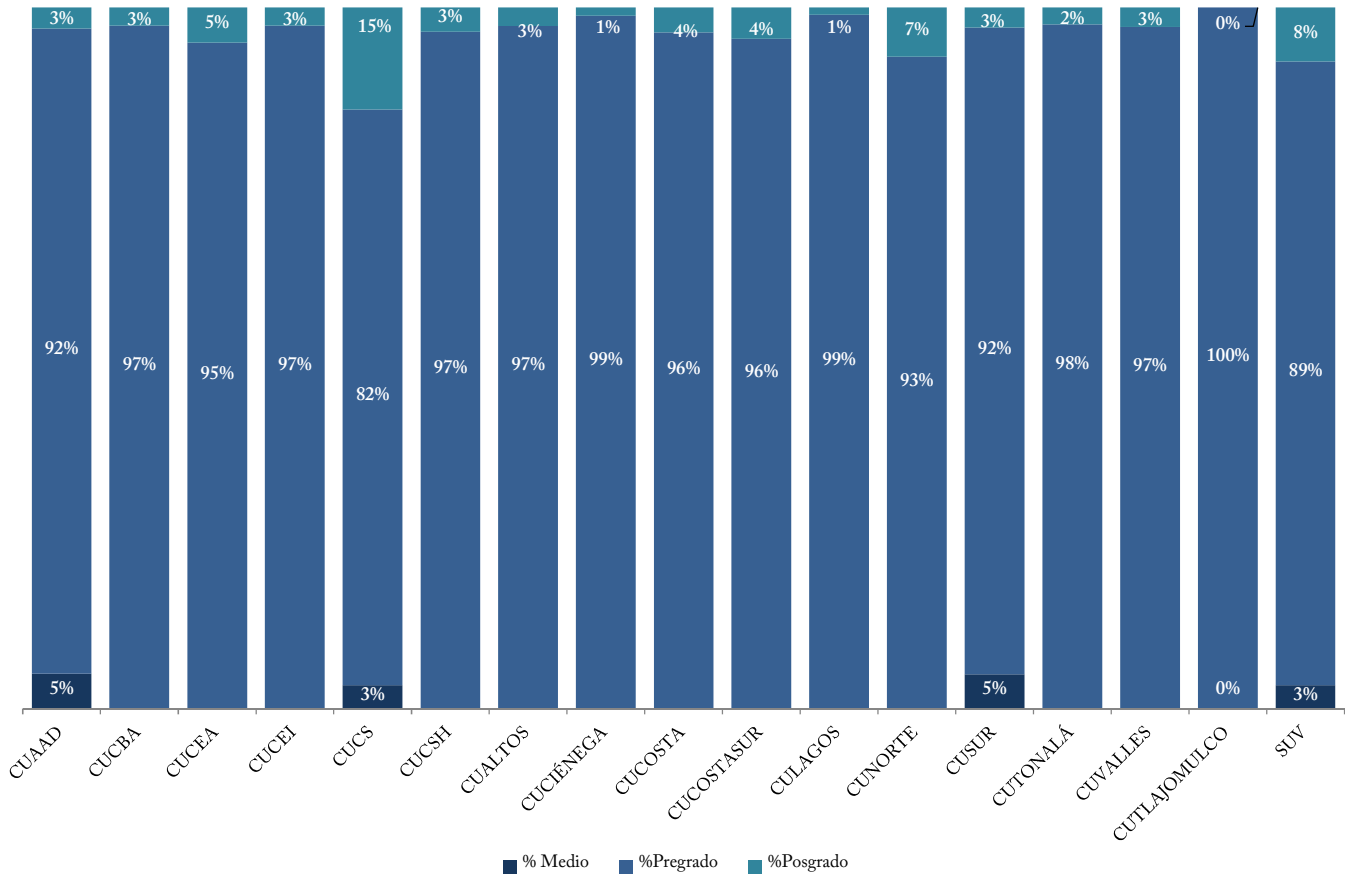
<sup>30</sup> Fuente: Coordinación General de Investigación, Posgrado y Vinculación. Nota: Se presenta el conteo de los becarios de posgrado vigentes por el CONAHCyT con fecha de corte al 30 de junio de 2024. Las becas pueden cambiar de un mes a otro debido a la vigencia de las mismas que determina el CONAHCyT.

Fuente: Coordinación General Académica y de Innovación, Coordinación de Desarrollo Académico. Corte a: 30 de junio de 2024.

<sup>31</sup> Fuente: Coordinación General de Recursos Humanos. Corte a: 30 de junio de 2024. Nota: Unidad de medida: Personas/plazas. Se contabilizan plazas pagables tales como interinos, titulares en licencia con goce, etc. El conteo consiste en personas por función, una persona puede desempeñar más de una función siempre y cuando la suma de la carga horaria semanal no exceda 48 horas.

**PRINCIPALES INDICADORES POR ENTIDAD UNIVERSITARIA**  
**MATRÍCULA POR NIVEL EDUCATIVO <sup>33</sup>**

30 de junio 2024



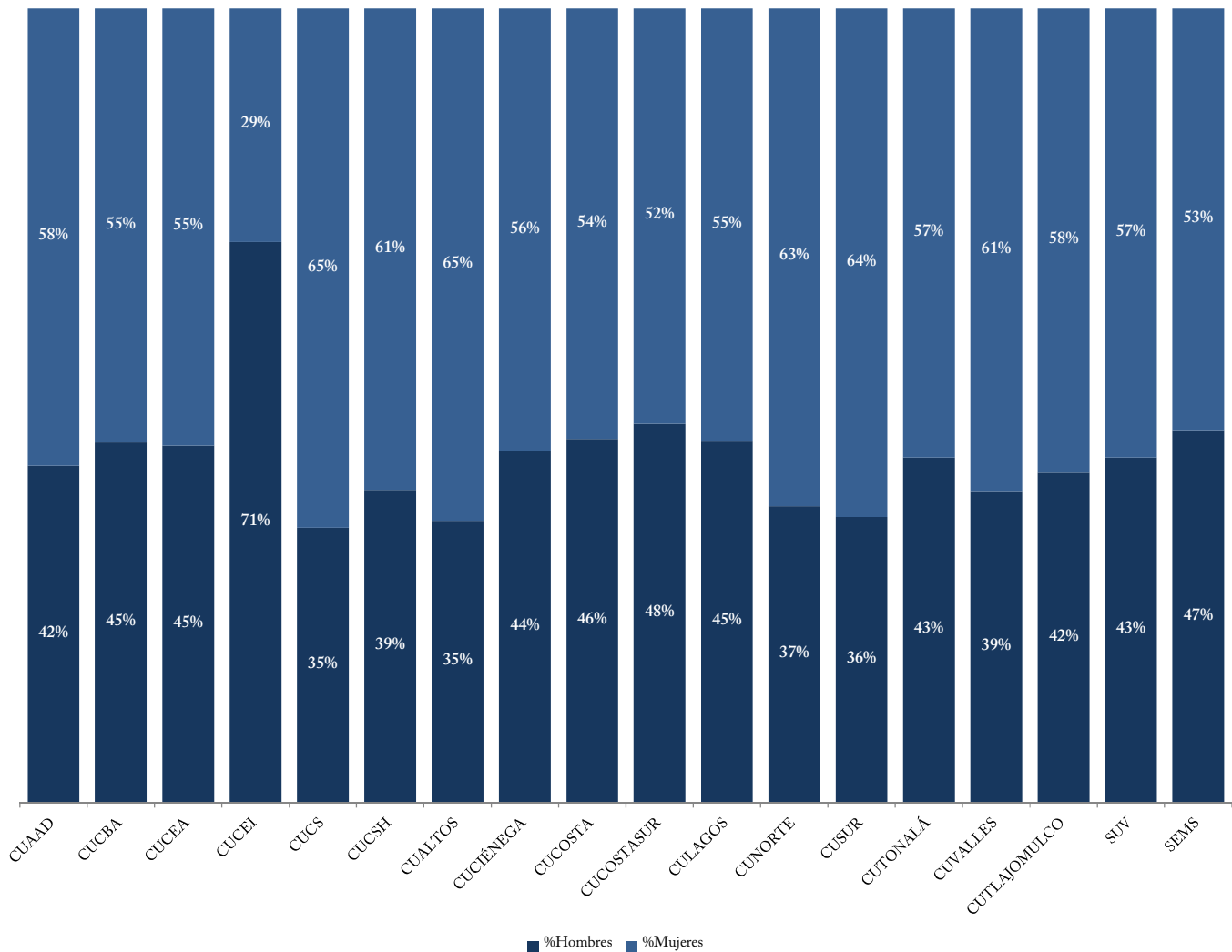
Nivel	CUAAD	CUCBA	CUCEA	CUCEI	CUCS	CUCSH	CUALTOS	CUCIÉNEGA	CUCOSTA	CUCOSTASUR	CULAGOS	CUNORTE	CUSUR	CUTONALÁ	CUVALLES	CUTLAJOMULCO	SUV
Matrícula	8,089	7,159	23,123	18,735	19,581	12,599	4,480	5,897	7,270	4,002	2,866	3,917	7,412	8,991	4,877	2,747	5,708
Medio	404	-	-	-	645	-	-	-	-	-	-	-	363	-	-	-	191
Pregrado	7,441	6,973	21,960	18,245	16,089	12,165	4,361	5,827	7,012	3,823	2,836	3,642	6,835	8,775	4,741	2,747	5,077
TSU	-	-	32	44	1,340	-	-	-	-	153	-	-	-	-	-	-	-
Lic.	7,441	6,973	21,928	18,201	14,749	12,165	4,361	5,827	7,012	3,670	2,836	3,642	6,835	8,775	4,741	2,747	5,077
Posgrado	244	186	1,163	490	2,847	434	119	70	258	179	30	275	214	216	136	0	440
Esp.	-	6	-	-	2,284	-	80	-	41	-	-	-	34	-	-	-	-
Mtría.	185	129	960	309	245	284	9	50	132	159	12	275	118	83	113	-	394
Doc.	59	51	203	181	318	150	30	20	85	20	18	-	62	133	23	-	46

<sup>33</sup> Fuente: Cuestionarios 911 SEP-ANUIES-INEGI de inicio de cursos ciclo escolar 2023-2024. Corte a: Septiembre de 2023. Notas: El conteo no incluyen a los 188,085 alumnos de nivel medio en el SEMS.



MATRÍCULA POR SEXO<sup>34</sup>

30 de junio 2024

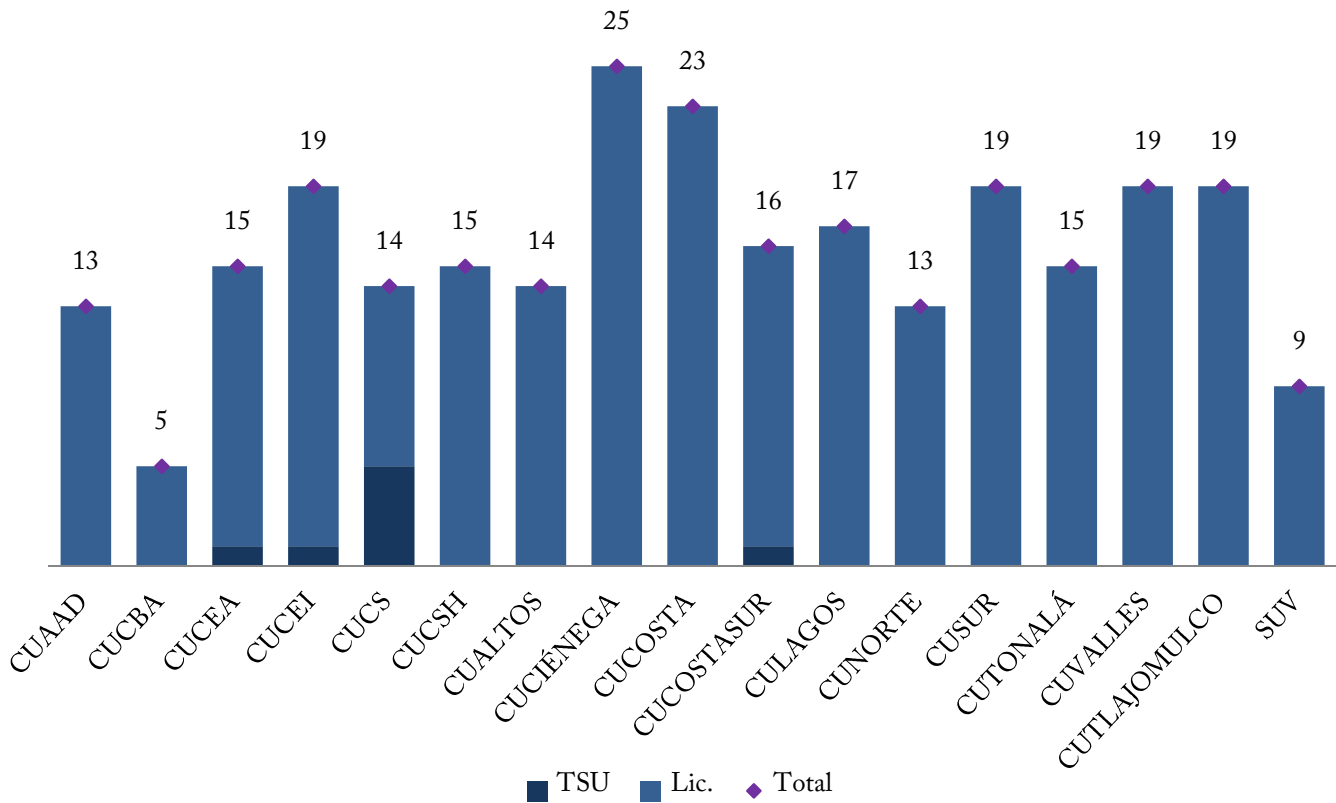


Nivel/Sexo	CUAAD	CUCBA	CUCEA	CUCEI	CUCS	CUCSH	CUALTOS	CUCIÉNEGA	CUCOSTA	CUCOSTASUR	CULAGOS	CUNORTE	CUSUR	CUTONALÁ	CUVALLES	CUTLAJOMULCO	SUV	SEMS
Medio	404	-	-	-	645	-	-	-	-	-	-	-	363	-	-	-	191	188,085
Hombre	271	-	-	-	171	-	-	-	-	-	-	-	97	-	-	-	81	88,003
Mujer	133	-	-	-	474	-	-	-	-	-	-	-	266	-	-	-	110	100,082
Superior	7,685	7,159	23,123	18,735	18,936	12,599	4,480	5,897	7,270	4,002	2,866	3,917	7,049	8,991	4,877	2,747	5,517	-
Hombre	3,163	3,248	10,391	13,223	6,609	4,962	1,590	2,607	3,330	1,910	1,304	1,463	2,568	3,908	1,909	1,141	2,400	-
Mujer	4,522	3,911	12,732	5,512	12,327	7,637	2,890	3,290	3,940	2,092	1,562	2,454	4,481	5,083	2,968	1,606	3,117	-

<sup>34</sup> Fuente: Cuestionarios 911 SEP-ANUIES-INEGI de inicio de cursos ciclo escolar 2023-2024. Corte a: Septiembre de 2023.

30 de junio 2024

PROGRAMAS DE TSU Y LICENCIATURA QUE CUENTAN CON REGISTRO DE  
MATRÍCULA <sup>35</sup>

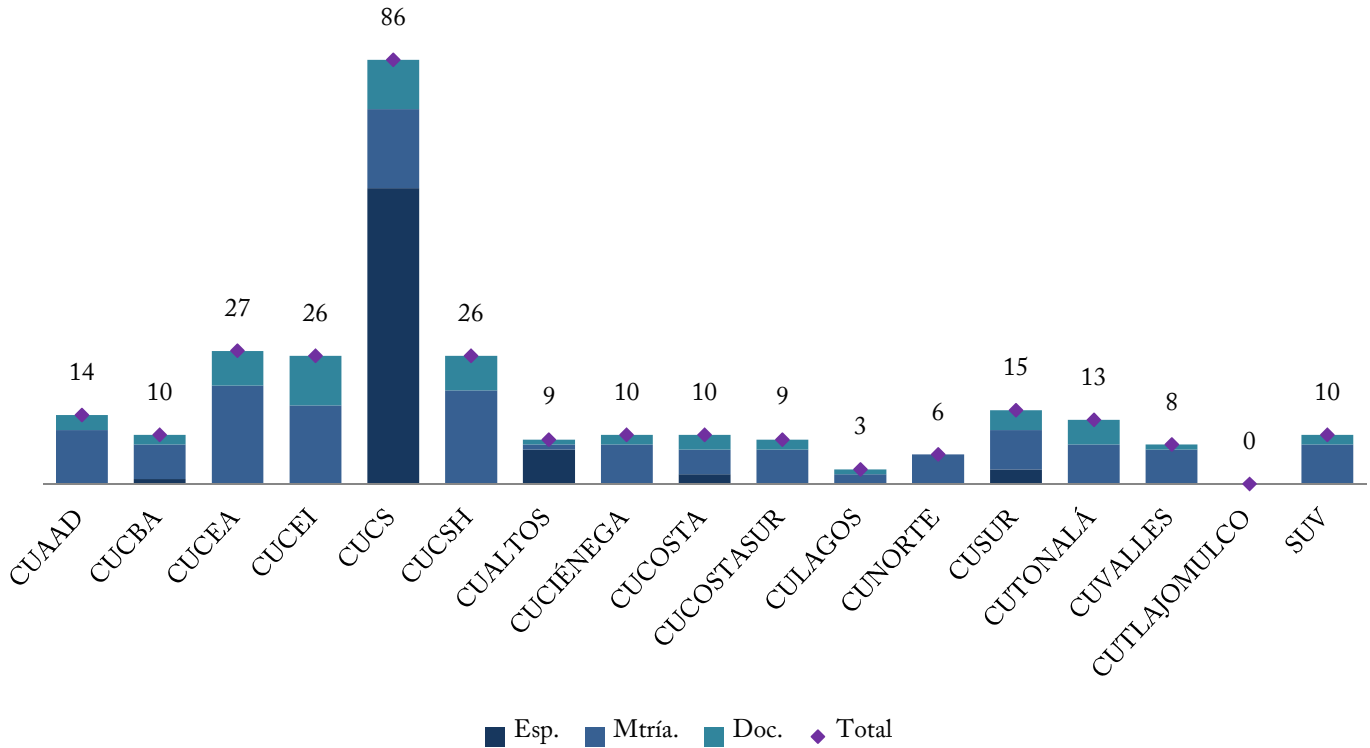


Nivel	CUAAD	CUCBA	CUCEA	CUCEI	CUCS	CUCSH	CUALTOS	CUCIÉNEGA	CUCOSTA	CUCOSTASUR	CULAGOS	CUNORTE	CUSUR	CUTONALÁ	CUVALLES	CUTLAJOMULCO	SUV
TSU	-	-	1	1	5	-	-	-	-	1	-	-	-	-	-	-	-
Lic.	13	5	14	18	9	15	14	25	23	15	17	13	19	15	19	19	9

<sup>35</sup> Fuente: Cuestionarios 911 SEP-ANUIES-INEGI de inicio de cursos ciclo escolar 2023-2024. Corte a: Septiembre de 2023. Notas: No todos los programas educativos que cuentan con dictamen vigente son ofertados, el conteo está realizado por sedes. En esta oferta no está incluida la de Profesional Medio ni están incluidos los programas de Nivelación.

30 de junio 2024

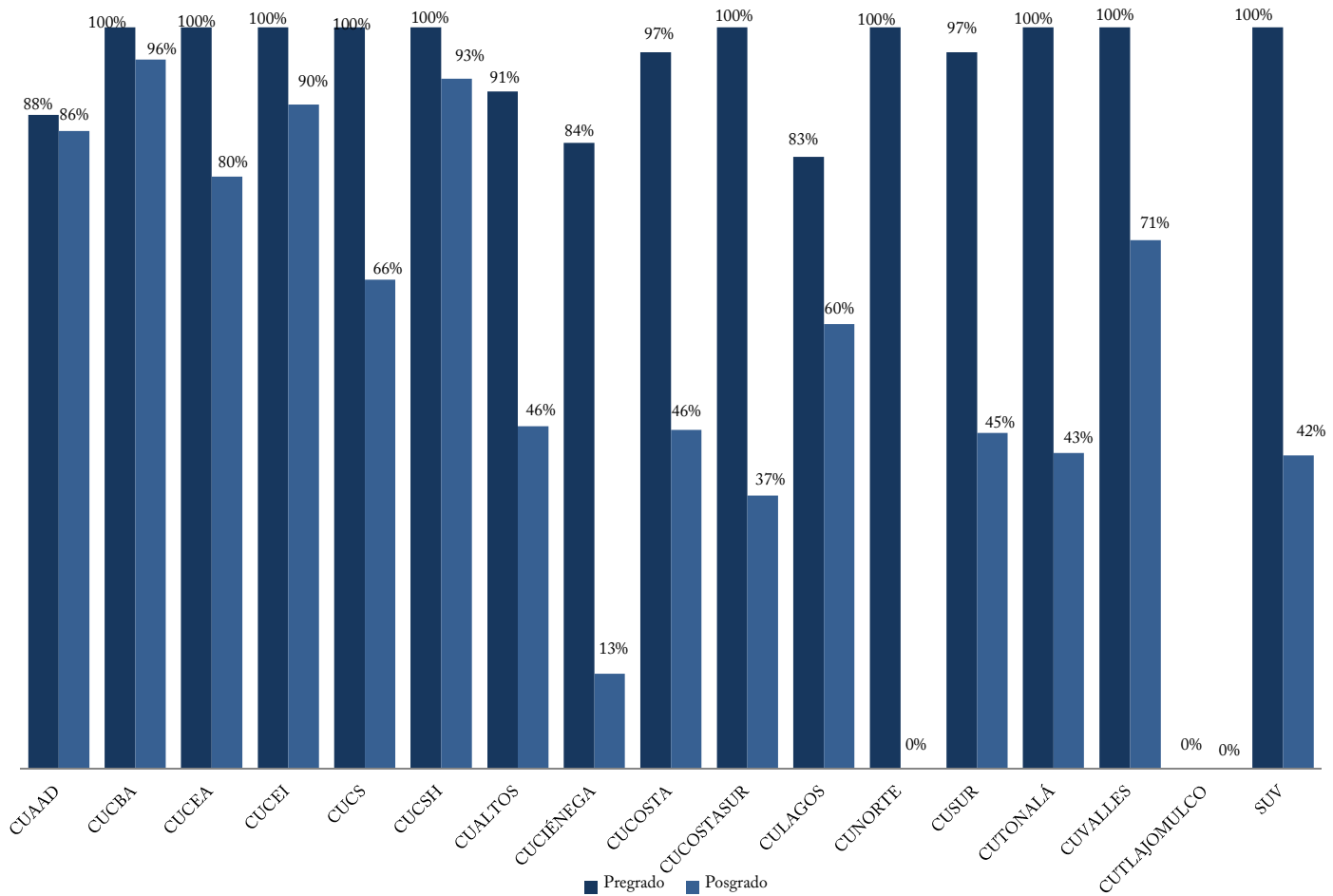
PROGRAMAS DE POSGRADO QUE CUENTAN CON REGISTRO DE MATRÍCULA <sup>36</sup>



Nivel	CUAAD	CUCBA	CUCEA	CUCEI	CUCS	CUCSH	CUALTOS	CUCIÉNEGA	CUCOSTA	CUCOSTASUR	CULAGOS	CUNORTE	CUSUR	CUTONALÁ	CUVALLES	CUTLAJOMULCO	SUV
Esp.	-	1	-	-	60	-	7	-	2	-	-	-	3	-	-	-	-
Mtría.	11	7	20	16	16	19	1	8	5	7	2	6	8	8	7	-	8
Doc.	3	2	7	10	10	7	1	2	3	2	1	-	4	5	1	-	2

<sup>36</sup> Fuente: Cuestionarios 911 SEP-ANUIES-INEGI de inicio de cursos ciclo escolar 2023-2024. Corte a: Septiembre de 2023. Nota: No todos los programas educativos que cuentan con dictamen vigente son ofertados, por lo que la suma de programas con registro de matrícula no coincide con el total de programas con dictamen vigente, el conteo es realizado por sede.

PORCENTAJE DE MATRÍCULA EN PROGRAMAS DE CALIDAD



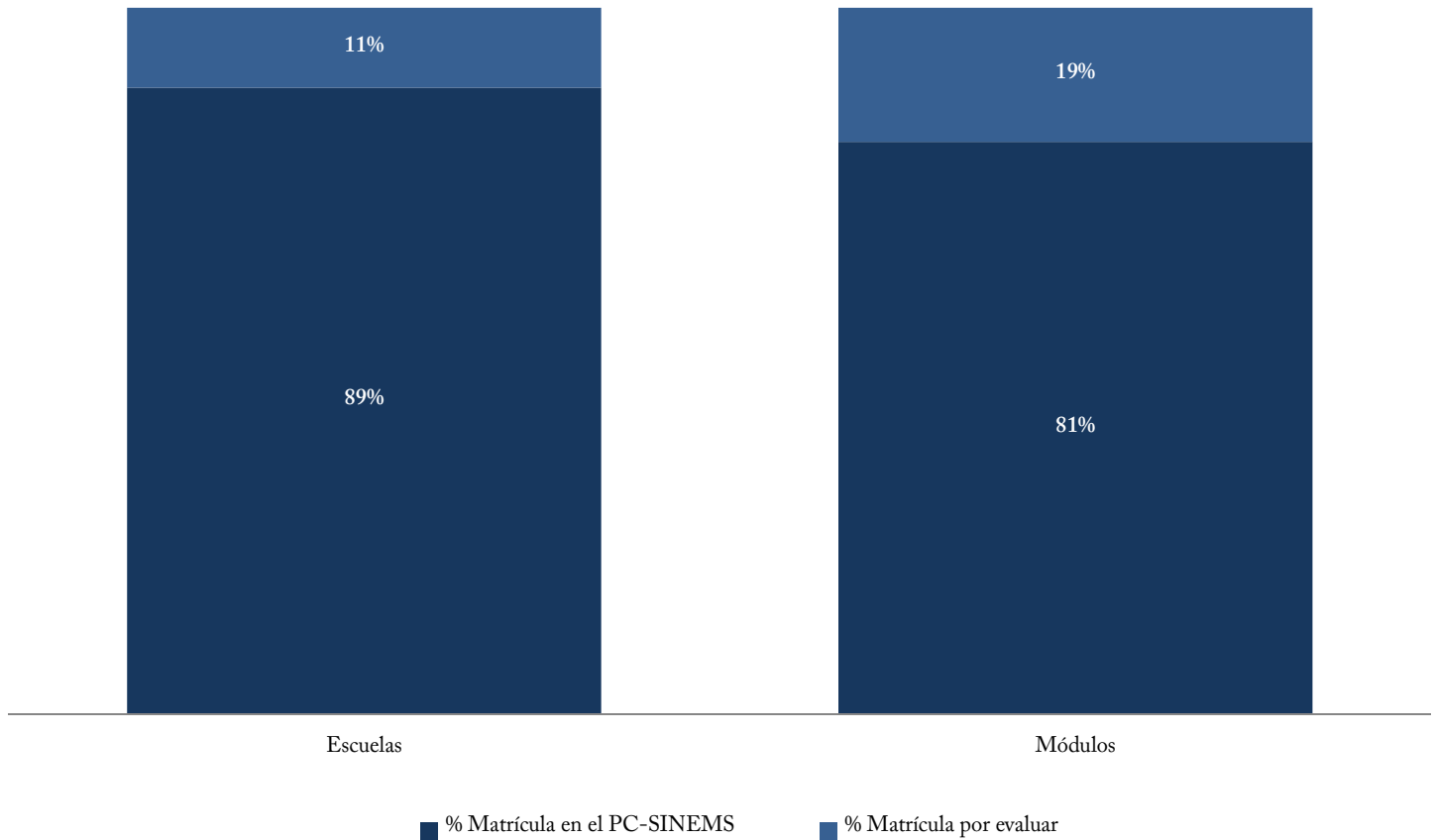
	CUAAD	CUCBA	CUCEA	CUCEI	CUCS	CUCSH	CUALTOS	CUCIÉNEGA	CUCOSTA	CUCOSTASUR	CULAGOS	CUNORTE	CUSUR	CUTONALÁ	CUVALLES	CUTLAJOMULCO	SUV
Pregrado <sup>37</sup>	88.2%	100.0%	100.0%	100.0%	100.0%	100.0%	91.3%	84.4%	96.6%	100.0%	82.6%	100.0%	96.7%	100.0%	100.0%	-	100.0%
Posgrado <sup>38</sup>	86.1%	95.7%	79.9%	89.6%	66.0%	93.1%	46.2%	12.9%	45.7%	36.9%	60.0%	0.0%	45.3%	42.6%	71.3%	-	42.3%

<sup>37</sup> Fuentes: Calidad, Coordinación General Académica y de Innovación, Coordinación de Desarrollo Académico. Matrícula, Cuestionarios 911 SEP-ANUIES-INEGI de inicio de cursos ciclo escolar 2023-2024. Corte a septiembre de 2023. Nota: Se considera como un programa de calidad cuando tiene acreditación internacional, evaluación nivel 1 de CIEES, acreditación por COPAES, o programas con nivel de rendimiento académico nivel 1, 2 y 1 plus en el Padrón de Alto Rendimiento (PAR) de CENEVAL, el porcentaje se calcula respecto a la matrícula en programas evaluables. La matrícula de calidad de la Nivelación de la Licenciatura en Enfermería de CUCS se incluye en la matrícula de la Licenciatura en Enfermería del mismo Centro Universitario. Asimismo, la matrícula de calidad de la Nivelación de la Licenciatura en Trabajo social de CUCSH se incluye en la matrícula de la Licenciatura de Trabajo Social del mismo Centro Universitario.

<sup>38</sup> Fuente: Calidad, Coordinación General de Investigación, Posgrado y Vinculación. Matrícula, Cuestionarios 911 SEP-ANUIES-INEGI de inicio de cursos ciclo escolar 2023-2024. Corte a septiembre de 2023. Nota: El padrón del Programa Nacional de Posgrados de Calidad (PNPC) está en proceso de disolverse. Sin embargo, los programas educativos de posgrado que tenían un nivel PNPC siguen con su vigencia en estatus de calidad.

30 de junio 2024

**MATRÍCULA EN PLANTELES QUE PERTENECEN AL PC-SINEMS (antes SNB) <sup>39</sup>**



	Nivel I <sup>40</sup>	Nivel II	Nivel III	Matrícula en el PC-SINEMS	Matrícula en Educación Media Superior <sup>41</sup>
Escuelas	73,353	45,827	23,216	142,396	160,472
Módulos	7,843	13,999	531	22,373	27,613
UdeG	81,196	59,826	23,747	164,769	188,085

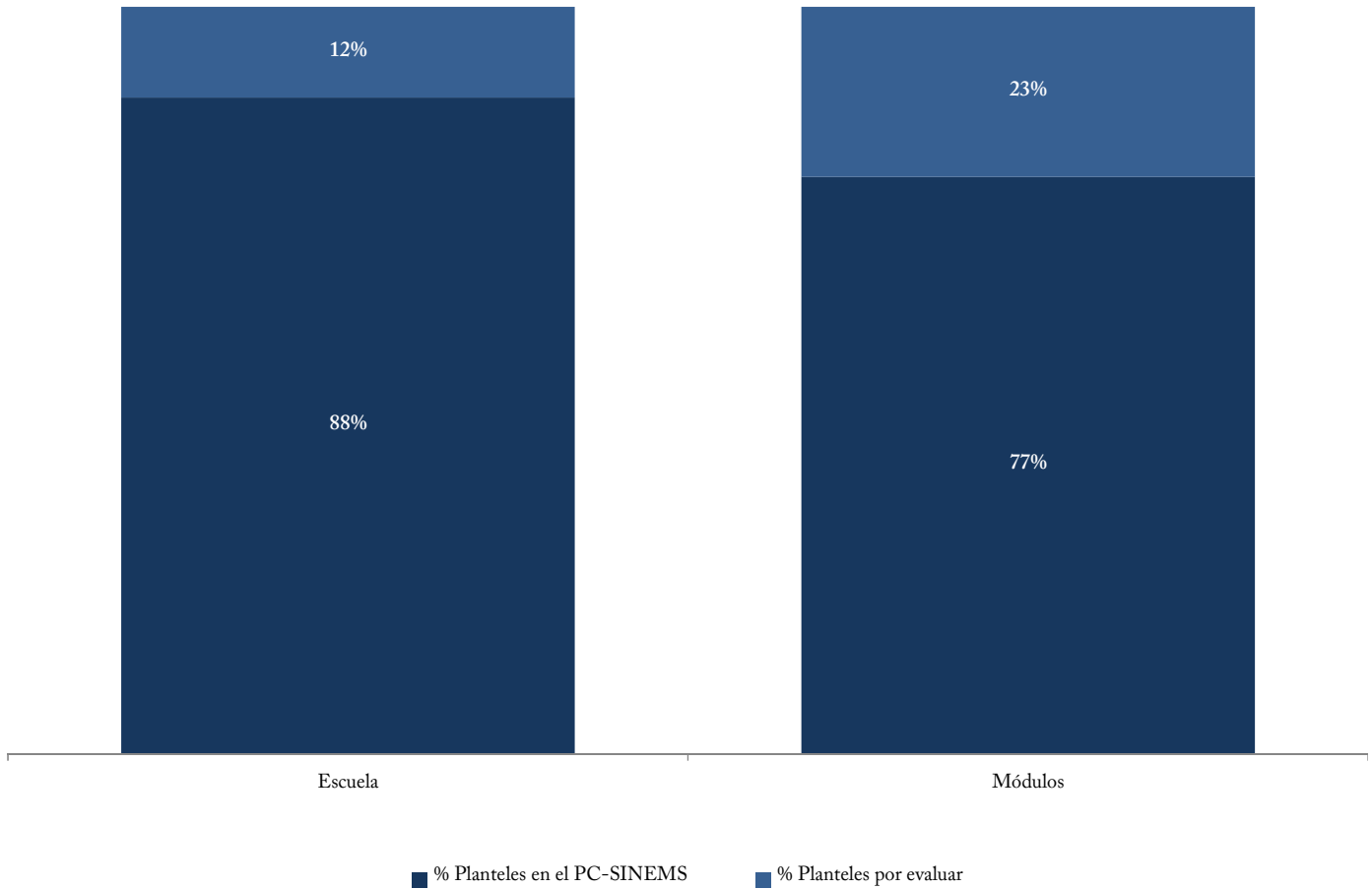
<sup>39</sup> Fuente: Calidad, Sistema de Educación Media Superior. Matrícula, Cuestionarios 911 SEP-ANUIES-INEGI de inicio de cursos ciclo escolar 2023-2024. Corte a: septiembre de 2023.

Nota: A partir del 12 de abril de 2019 se presentó la última actualización de los planteles miembros del Padrón de Calidad del Sistema Nacional de Educación Media Superior (PC-SINEMS) por parte del COPEEMS, el cual fue ya disuelto. Debido a lo anterior, el PC-SINEMS se mantiene desde esa fecha sin cambio en el número de planteles acreditados o nivel de acreditación

<sup>40</sup> Nota: El PC-SINEMS considera plantel al domicilio legal que cuenta con la autorización correspondiente, instalaciones físicas necesarias, el personal y los elementos idóneos para operar los PE mediante tecnologías de la información y la comunicación (TIC) y tecnologías para el aprendizaje y el conocimiento (TAC), razón por la cual no se consideran los 191 alumnos del bachillerato en línea que oferta el Sistema de Universidad Virtual.

<sup>41</sup> Fuente: Cuestionarios 911 SEP-ANUIES-INEGI de inicio de cursos ciclo escolar 2023-2024. Corte a: Septiembre de 2023. No se consideran a los 1,412 alumnos en centros universitarios de nivel medio superior.

**PLANTELES QUE PERTENECEN AL PC-SINEMS antes (SNB) <sup>42</sup>**



	Nivel I <sup>43</sup>	Nivel II	Nivel III	Total de Planteles en el PC-SINEMS	Total de Planteles de Educación Media Superior <sup>44</sup>
Escuela	35	23	7	65	74
Módulos	29	45	4	78	101
UdeG	64	68	11	143	175

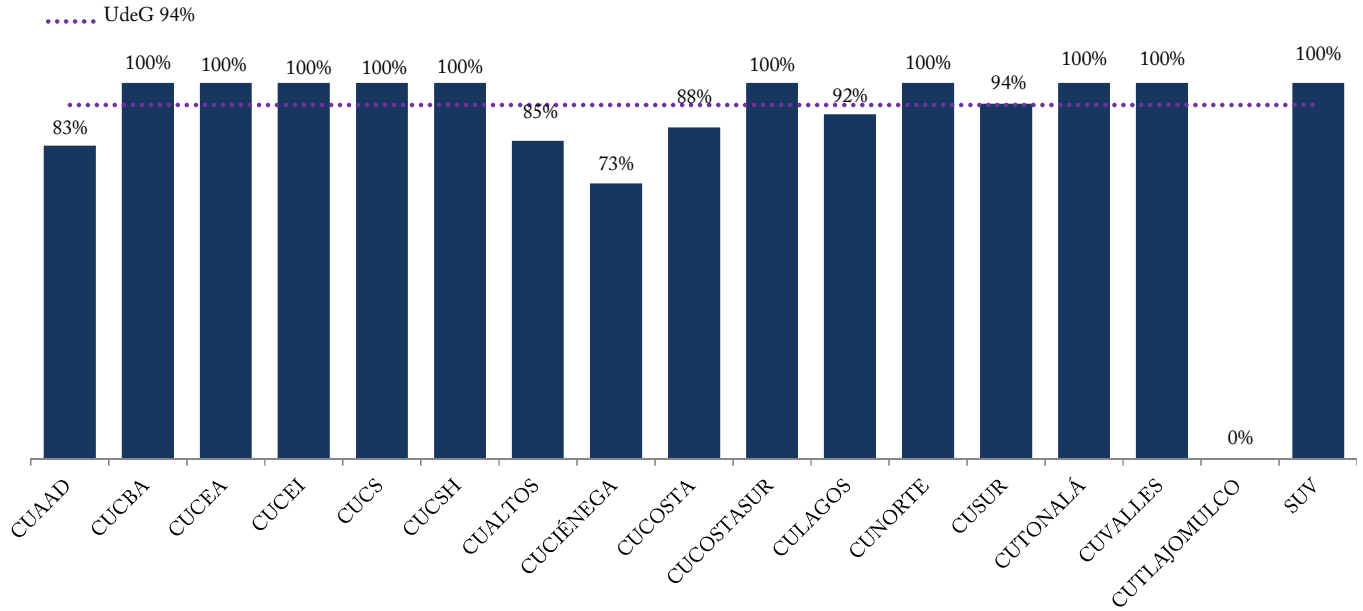
<sup>42</sup> Fuente: Sistema de Educación Media Superior. Corte a: 30 de junio de 2024. Nota: A partir del 12 de abril de 2019 se presentó la última actualización de los planteles miembros del Padrón de Calidad del Sistema Nacional de Educación Media Superior (PC-SINEMS) por parte del COPEEMS, el cual fue ya disuelto. Debido a lo anterior, el PC-SINEMS se mantiene desde esa fecha sin cambio en el número de planteles acreditados o nivel de acreditación.

<sup>43</sup> Nota: El PC-SINEMS considera plantel al domicilio legal que cuenta con la autorización correspondiente, instalaciones físicas necesarias, el personal y los elementos idóneos para operar los PE mediante tecnologías de la información y la comunicación (TIC) y tecnologías para el aprendizaje y el conocimiento (TAC), razón por la cual no se considera el bachillerato en línea que oferta el Sistema de Universidad Virtual.

<sup>44</sup> Fuente: Sistema de Educación Media Superior. Corte a: 30 de junio de 2024.

30 de junio 2024

PE DE TSU Y LICENCIATURA EVALUADOS<sup>45</sup> EN NIVEL 1 POR CIEES, ACREDITADOS POR COPAES, CON ACREDITACIÓN INTERNACIONAL Y EN EL PAR DE CENEVAL



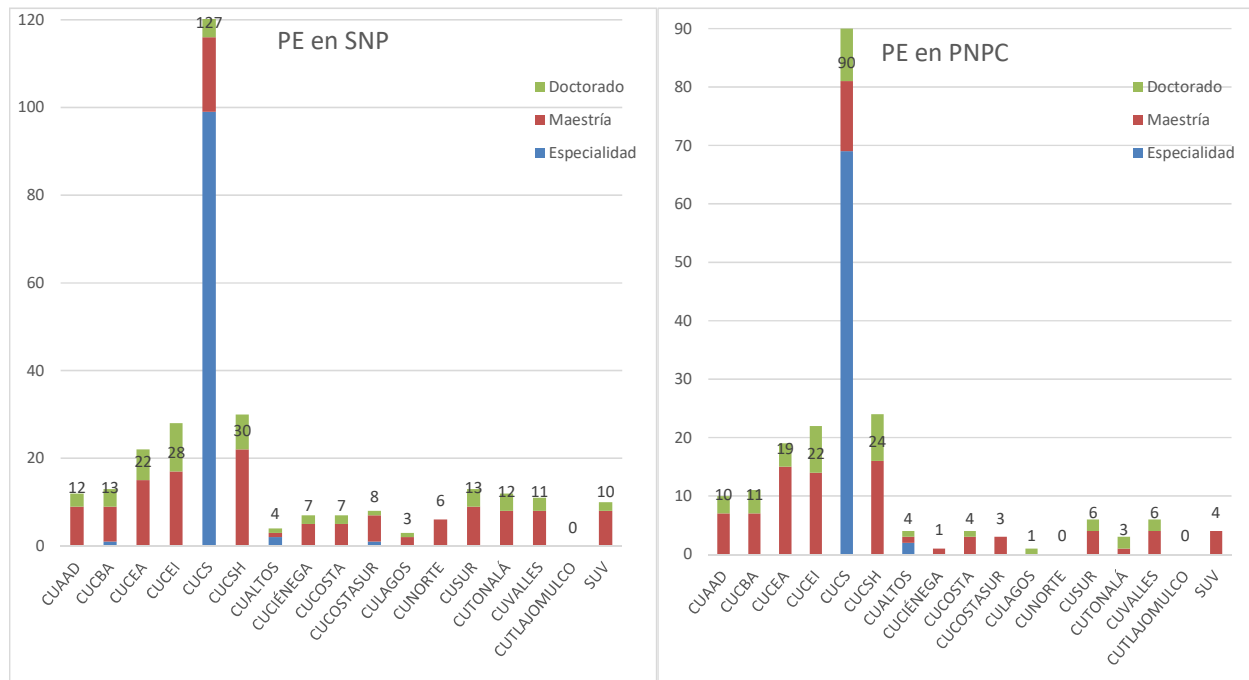
	CUAAD	CUCBA	CUCEA	CUCEI	CUCS	CUCSH	CUALTOS	CUCIÉNEGA	CUCOSTA	CUCOSTASUR	CULAGOS	CUNORTE	CUSUR	CUTONALÁ	CUVALLES	CUTLAJOMULCO	SUV
Nivel 1 CIEES	1	0	0	0	7	0	1	0	1	3	6	5	3	12	3	0	2
Acreditación COPAES	9	4	11	16	5	13	6	10	10	12	5	4	12	2	11	0	5
Acreditación Internacional	0	1	1	1	9	1	2	1	2	2	1	1	3	1	2	0	3
PAR CENEVAL	1	3	10	8	5	3	10	1	4	3	0	0	10	3	3	0	0
PE de Calidad General <sup>46</sup>	10	5	11	16	12	14	11	11	15	15	11	10	17	14	14	0	7
PE de Calidad Nacional <sup>47</sup>	10	5	11	16	12	14	11	10	13	15	11	9	17	14	14	0	7

<sup>45</sup> Fuente: Coordinación General Académica y de Innovación, Coordinación de Desarrollo Académico. El conteo es por PE, diferenciando a las sedes. Corte a 30 de junio de 2024.

<sup>46</sup> Ídem. Se considera como un programa de calidad general cuando tiene acreditación internacional, evaluación nivel 1 de CIEES, acreditación por COPAES, o programas con nivel de rendimiento académico nivel 1, 2 y 1 plus en el Padrón de Alto Rendimiento (PAR) de CENEVAL; el porcentaje se calcula respecto a los PE evaluables; un PE puede tener más de una acreditación.

<sup>47</sup> Ídem. Se considera como un programa de calidad nacional a aquel que cuenta con evaluación nivel 1 de CIEES, acreditación por COPAES, o con nivel de rendimiento académico 1, 2 y 1 plus en el Padrón de Alto Rendimiento (PAR) de CENEVAL; un PE puede tener más de una acreditación.

PE RECONOCIDOS POR EL SISTEMA NACIONAL DE POSGRADOS (SNP) Y POR EL PROGRAMA NACIONAL DE POSGRADOS DE CALIDAD (PNPC)<sup>48</sup>



	CUAAD	CUCBA	CUCEA	CUCEI	CUCS	CUCSH	CUALTOS	CUCIÉNEGA	CUCOSTA	CUCOSTASUR	CULAGOS	CUNORTE	CUSUR	CUTONALÁ	CUVALLES	CUTLAJOMULCO	SUV
--	-------	-------	-------	-------	------	-------	---------	-----------	---------	------------	---------	---------	-------	----------	----------	--------------	-----

PE en SNP

Especialidad	0	1	0	0	99	0	2	0	0	1	0	0	0	0	0	0	0
Maestría	9	8	15	17	17	22	1	5	5	6	2	6	9	8	8	0	8
Doctorado	3	4	7	11	11	8	1	2	2	1	1	0	4	4	3	0	2
<b>Total de PE en el SNP</b>	<b>12</b>	<b>13</b>	<b>22</b>	<b>28</b>	<b>127</b>	<b>30</b>	<b>4</b>	<b>7</b>	<b>7</b>	<b>8</b>	<b>3</b>	<b>6</b>	<b>13</b>	<b>12</b>	<b>11</b>	<b>0</b>	<b>10</b>

PE en PNPC

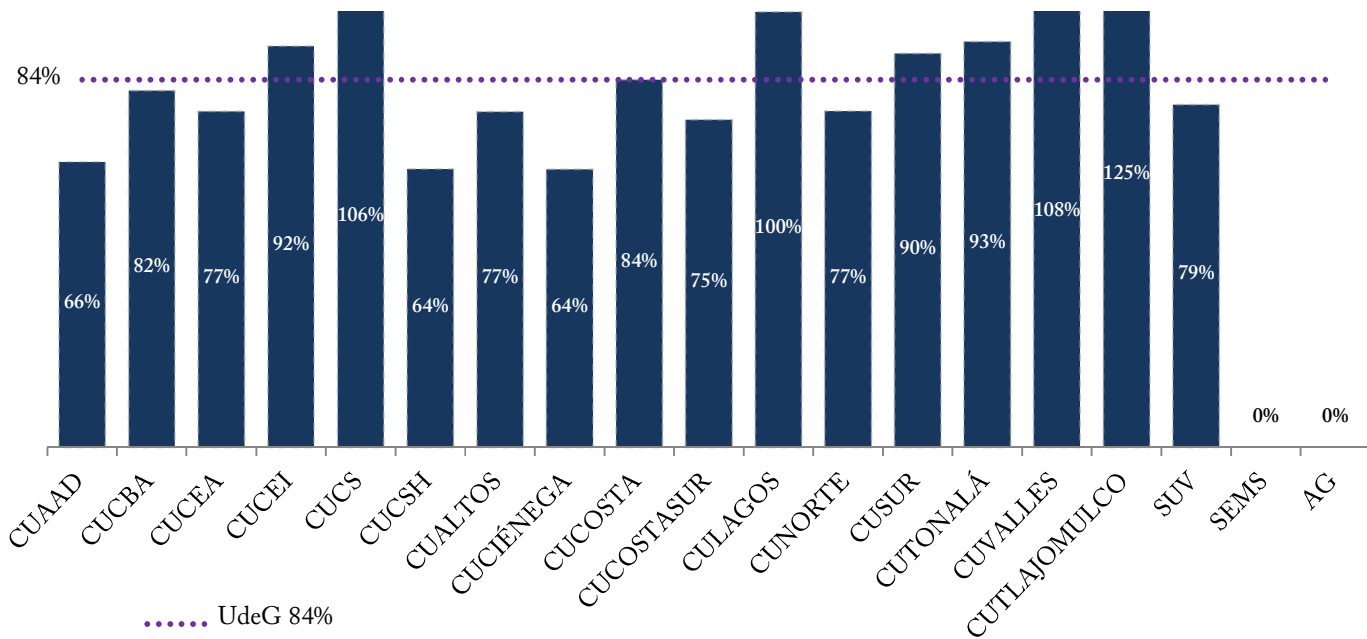
Especialidad	0	0	0	0	69	0	2	0	0	0	0	0	0	0	0	0	0
Maestría	7	7	15	14	12	16	1	1	3	3	0	0	4	1	4	0	4
Doctorado	3	4	4	8	9	8	1	0	1	0	1	0	2	2	2	0	0
<b>Total de PE en el PNPC</b>	<b>10</b>	<b>11</b>	<b>19</b>	<b>22</b>	<b>90</b>	<b>24</b>	<b>4</b>	<b>1</b>	<b>4</b>	<b>3</b>	<b>1</b>	<b>0</b>	<b>6</b>	<b>3</b>	<b>6</b>	<b>0</b>	<b>4</b>

<sup>48</sup> Fuente: Coordinación General de Investigación, Posgrado y Vinculación. Corte a: 30 de junio de 2024. Nota: Los programas educativos de posgrado de la Universidad de Guadalajara han migrado al Sistema Nacional de Posgrados (SNP), cabe aclarar que el padrón del Programa Nacional de Posgrados de Calidad (PNPC) está en proceso de disolverse. Sin embargo, los programas educativos de posgrado que tenían un nivel PNPC siguen con su vigencia en estatus de calidad.



30 de junio 2024

MIEMBROS DEL SNII POR NIVEL Y DEL SNCA <sup>49</sup>

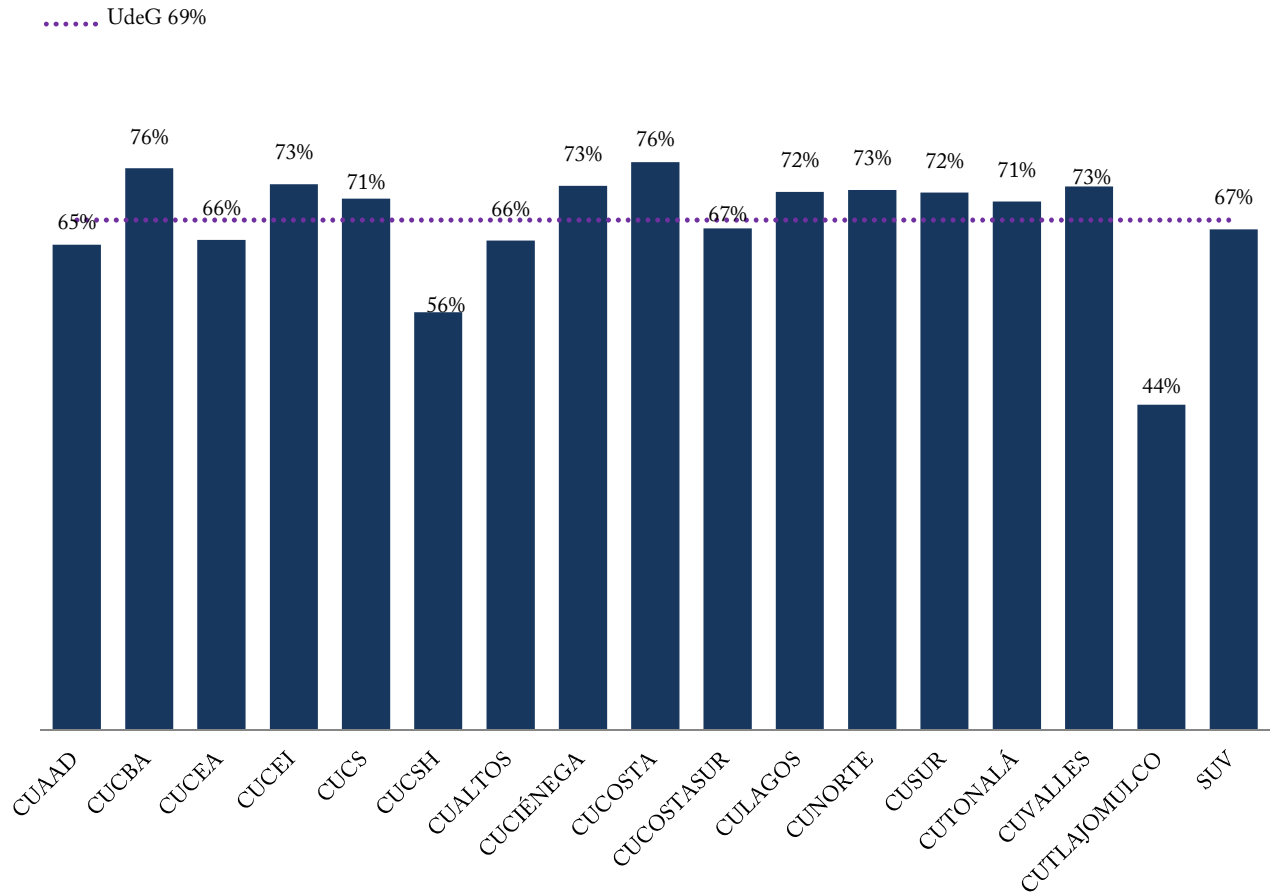


Nivel	CUAAD	CUCBA	CUCEA	CUCEI	CUCS	CUCSH	CUALTOS	CUCIÉNEGA	CUCOSTA	CUCOSTASUR	CULAGOS	CUNORTE	CUSUR	CUTONALÁ	CUVALLES	CUTLAJOMULCO	SUV	SEMS	AG
Candidato	25	31	67	67	87	57	10	16	19	28	15	11	23	32	33	15	18	6	0
Nivel I	26	107	100	223	191	128	38	55	48	49	48	20	43	74	74	7	17	1	1
Nivel II	12	21	19	49	50	44	6	4	7	7	8	3	9	3	4	3	2	0	0
Nivel III	0	9	9	14	18	13	0	1	2	1	0	0	1	0	0	0	0	0	0
Emérito	0	0	1	0	4	4	0	0	0	0	0	0	0	0	0	0	0	0	0
SNCA	0	0	0	0	0	0	0	0	0	0	0	0	0	0	0	0	0	0	0

<sup>49</sup> Fuentes: SNII, Coordinación General de Investigación , Posgrado y Vinculación; PTC con Doctorado, Coordinación General Académica y de Innovación, Coordinación de Desarrollo Académico, Sistema Unificado PRODEP. Corte a: 30 de junio de 2024. Notas: La adscripción por CU se encuentra tal y como CONAHCyT la reconoce, para cambios de adscripción de CU, el investigador debe realizar un trámite de notificación, que es personal ante el CONAHCyT. Se calcula el porcentaje de PTC adscritos al SNII, con respecto al total de PTC con doctorado en centros universitarios y SUV, se consideran los estatus Activo, Activo Becado, Activo con Licencia, Activo en Comisión, Activo en Sabático.

30 de junio 2024

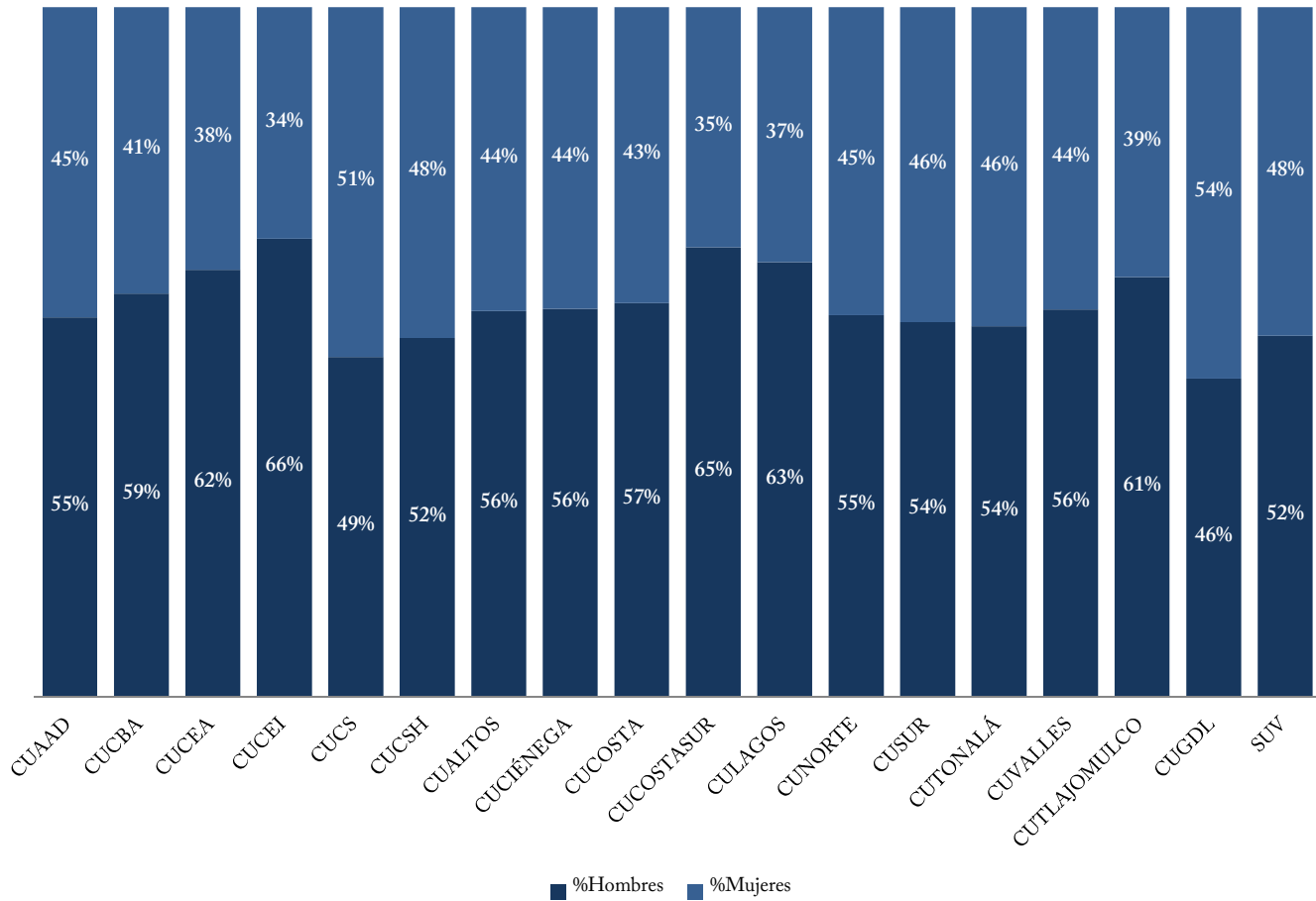
**PTC CON PERFIL DESEABLE REGISTRADO ANTE PRODEP<sup>50</sup>**



	CUAAD	CUCBA	CUCEA	CUCEI	CUCS	CUCSH	CUALTOS	CUCIÉNEGA	CUCOSTA	CUCOSTASUR	CULAGOS	CUNORTE	CUSUR	CUTONALÁ	CUVALLES	CUTLAJOMULCO	SUV
Perfil PRODEP	120	219	253	375	353	310	77	120	100	116	68	53	99	113	106	14	70

<sup>50</sup> Fuente: Coordinación General Académica y de Innovación, Coordinación de Desarrollo Académico. Corte a: 30 de junio de 2024. Nota: Se calcula el porcentaje de PTC con perfil PRODEP, con respecto al total de PTC con posgrado en Centros Universitarios y SUV.

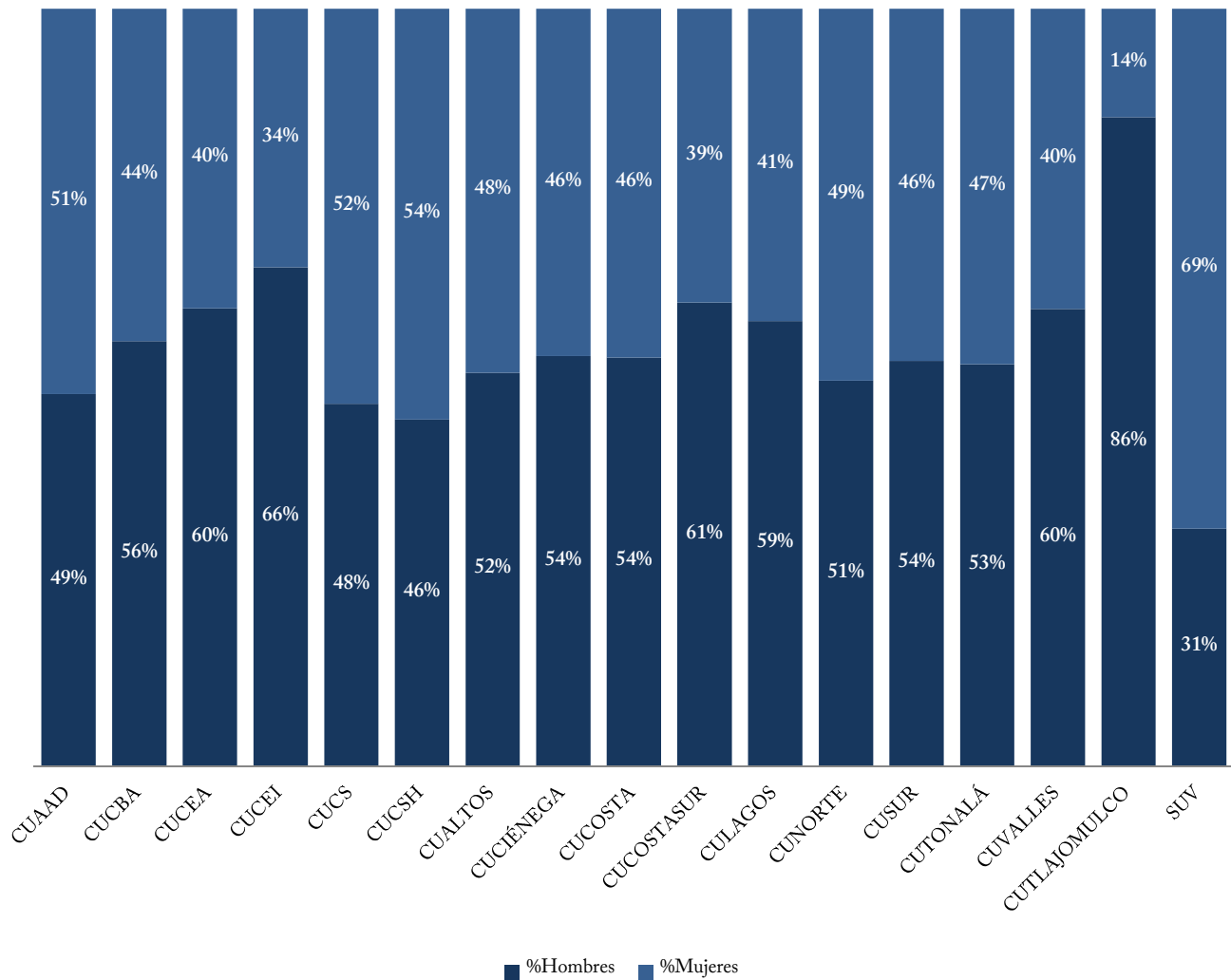
PTC POR SEXO <sup>51</sup>



	CUAAD	CUCBA	CUCEA	CUCEI	CUCS	CUCSH	CUALTOS	CUCIÉNEGA	CUCOSTA	CUCOSTASUR	CULAGOS	CUNORTE	CUSUR	CUTONALÁ	CUVALLES	CUTLAJOMULCO	CUGDL	SUV	SEMS	AG
Hombres	98	165	247	331	245	288	66	94	76	103	58	41	69	100	77	14	33	6	513	2
Mujeres	80	117	152	167	252	265	52	73	57	55	34	33	58	86	60	9	60	7	466	0
Número de PTC	178	282	399	498	497	553	118	167	133	158	92	74	127	186	137	23	93	13	979	2

<sup>51</sup> Fuente: Coordinación General de Recursos Humanos. Corte: 30 de junio de 2024. Notas: Se considera sólo PTC con estatus de titular vigente, en licencia con goce o comisionados. Se contabilizan plazas pagables tales como interinos, titulares en licencia con goce, interinos cubriendo a titulares en licencia con goce, etc. Información correspondiente a la nómina de la segunda quincena de junio.

PTC CON PERFIL DESEABLE REGISTRADO ANTE PRODEP POR SEXO <sup>52</sup>

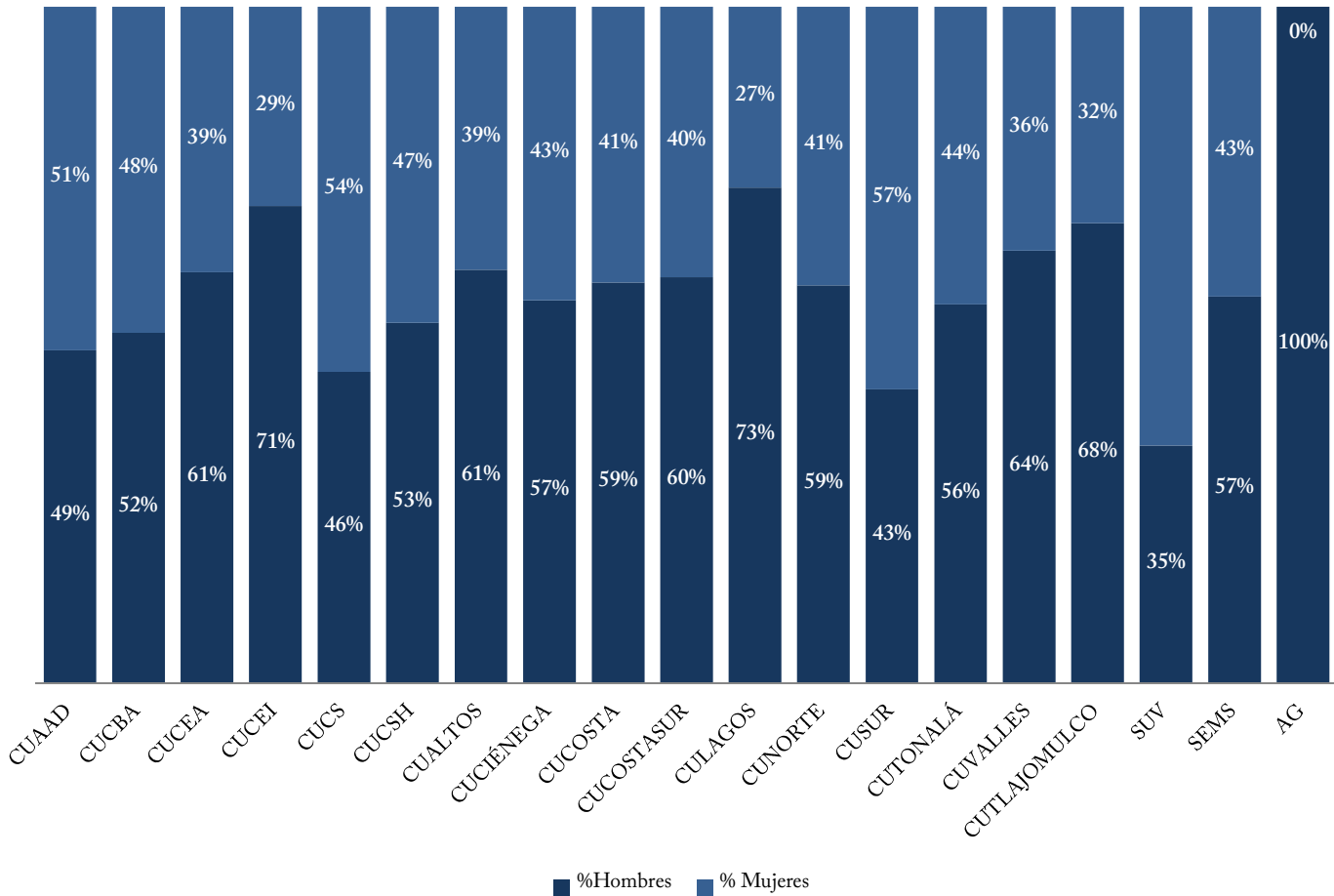


	CUAAD	CUCBA	CUCEA	CUCEI	CUCS	CUCSH	CUALTOS	CUCIÉNEGA	CUCOSTA	CUCOSTASUR	CULAGOS	CUNORTE	CUSUR	CUTONALÁ	CUVALLES	CUTLAJOMULCO	SUV
Hombres	59	123	153	247	169	142	40	65	54	71	40	27	53	60	64	12	22
Mujeres	61	96	100	128	184	168	37	55	46	45	28	26	46	53	42	2	48
Número de Perfil PRODEP	120	219	253	375	353	310	77	120	100	116	68	53	99	113	106	14	70

<sup>52</sup> Fuente: Coordinación General Académica y de Innovación, Coordinación de Desarrollo Académico. Corte a: 30 de junio de 2024.

30 de junio 2024

MIEMBROS DEL SNII/SNCA POR SEXO <sup>53</sup>

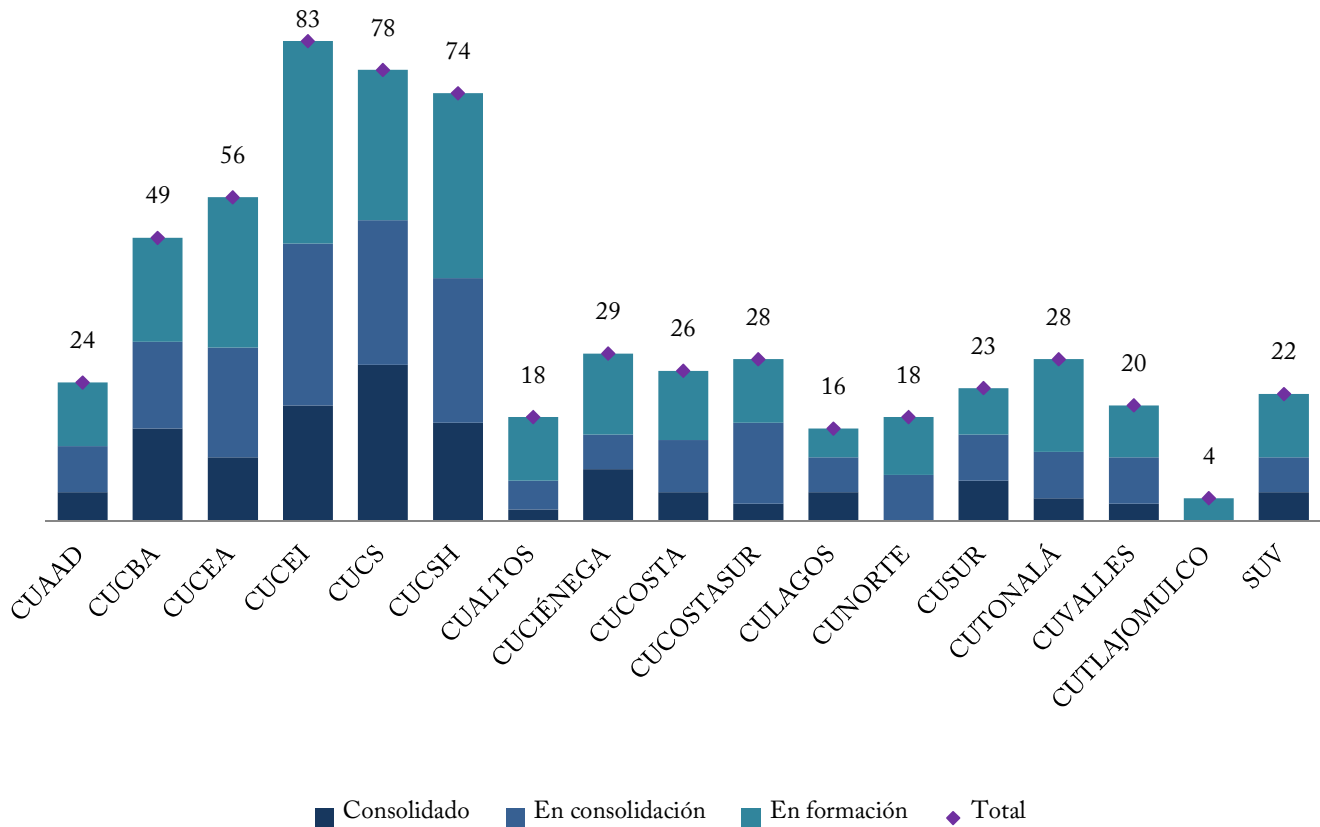


	CUAAD	CUCBA	CUCEA	CUCEI	CUCS	CUCSH	CUALTOS	CUCIÉNEGA	CUCOSTA	CUCOSTASUR	CULAGOS	CUNORTE	CUSUR	CUTONALÁ	CUVALLES	CUTLAJOMULCO	SUV	SEMS	AG
Hombres	31	87	119	249	161	131	33	43	45	51	52	20	33	61	71	17	13	4	1
Mujeres	32	81	77	104	189	115	21	33	31	34	19	14	43	48	40	8	24	3	0
Miembros del SNII/SNCA	63	168	196	353	350	246	54	76	76	85	71	34	76	109	111	25	37	7	1

<sup>53</sup> Fuente: Coordinación General de Investigación, Posgrado y Vinculación. Corte a: 30 de junio de 2024. Nota: La adscripción por CU se encuentra tal y como CONAHCyT la reconoce, para cambios de adscripción de CU, el investigador debe realizar un trámite de notificación, que es personal ante CONAHCyT.

30 de junio 2024

CUERPOS ACADÉMICOS POR GRADO DE CONSOLIDACIÓN <sup>54</sup>

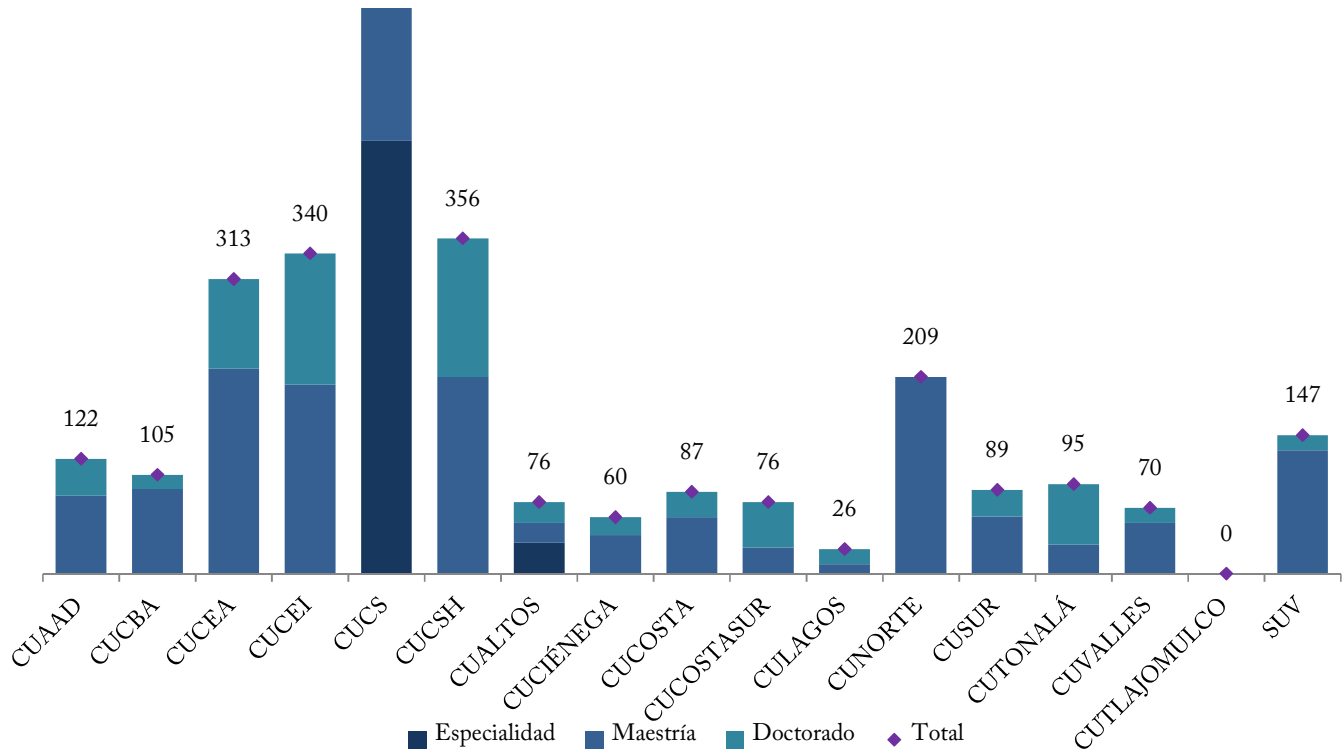


Grado	CUAAD	CUCBA	CUCEA	CUCEI	CUCS	CUCSH	CUALTOS	CUCIÉNEGA	CUCOSTA	CUCOSTASUR	CULAGOS	CUNORTE	CUSUR	CUTONALÁ	CUVALLES	CUTLAJOMULCO	SUV
Consolidado	5	16	11	20	27	17	2	9	5	3	5	0	7	4	3	0	5
En consolidación	8	15	19	28	25	25	5	6	9	14	6	8	8	8	8	0	6
En formación	11	18	26	35	26	32	11	14	12	11	5	10	8	16	9	4	11

<sup>54</sup> Fuente: Coordinación General Académica y de Innovación, Coordinación de Desarrollo Académico. Corte a: 30 de junio de 2024.

30 de junio 2024

BECARIOS DE POSGRADO VIGENTES POR EL CONAHCYT <sup>55</sup>



Por nivel educativo	CUAAD	CUCBA	CUCEA	CUCEI	CUCS	CUCSH	CUALTOS	CUCIÉNEGA	CUCOSTA	CUCOSTASUR	CULAGOS	CUNORTE	CUSUR	CUTONALÁ	CUVALLES	CUTLAJOMULCO	SUV
Especialidad	0	0	0	0	460	0	33	0	0	0	0	0	0	0	0	0	0
Maestría	83	90	218	201	241	209	21	41	60	28	10	209	61	31	54	0	131
Doctorado	39	15	95	139	302	147	22	19	27	48	16	0	28	64	16	0	16

Por sexo	CUAAD	CUCBA	CUCEA	CUCEI	CUCS	CUCSH	CUALTOS	CUCIÉNEGA	CUCOSTA	CUCOSTASUR	CULAGOS	CUNORTE	CUSUR	CUTONALÁ	CUVALLES	CUTLAJOMULCO	SUV
Hombres	62	50	151	216	435	169	31	36	43	43	20	116	39	53	49	0	70
Mujeres	60	55	162	124	568	187	45	24	44	33	6	93	50	42	21	0	77

<sup>55</sup> Fuente: Coordinación General de Investigación, Posgrado y Vinculación. Nota: Se presenta el conteo de los becarios de posgrado vigentes por el CONAHCYT con fecha de corte al 30 de junio de 2024. Las becas pueden cambiar de un mes a otro debido a la vigencia de las mismas que determina el CONAHCYT.

30 de junio 2024

BECAS VIGENTES PARA ESTUDIO DE POSGRADO PRODEP <sup>56</sup>

CUCOSTASUR

■ Nacional 
 ■ Extranjero

Sexo/Ubicación	CUCOSTASUR
<i>Hombres</i>	<i>1</i>
Nacional	1
Extranjero	0
<i>Mujeres</i>	<i>0</i>
Nacional	0
Extranjero	0

<sup>56</sup> Fuente: Coordinación General Académica y de Innovación, Coordinación de Desarrollo Académico. Corte a: 30 de junio de 2024.



INTERNACIONALIZACIÓN Y COOPERACIÓN, ACCIONES DE INTERNACIONALIZACIÓN <sup>57</sup>

	CUAAD	CUCBA	CUCEA	CUCEI	CUCS	CUCSH	CUALTOS	CUCIÉNEGA	CUCOSTA	CUCOSTASUR	CULAGOS	CUNORTE	CUSUR	CUTONALÁ	CUVALLES	CUTLAJOMULCO	SUV	SEMS	AG	
<i>Estancias académicas semestrales de estudiantes</i>																				
Entrantes	63	30	79	31	57	52	3	4	14	1	1	9	17	2	4	0	30	0	0	
Salientes	49	8	98	19	32	47	8	6	9	1	9	1	6	19	2	1	0	0	0	
<i>Acciones profesionalizantes e interculturales de estudiantes</i>																				
Entrantes	0	0	0	0	0	0	0	0	0	0	0	0	0	0	0	0	0	0	6	0
Salientes	0	0	1	1	0	5	0	0	0	0	0	0	0	0	0	0	0	0	8	0
<i>Acciones de internacionalización del personal académico universitario</i>																				
Entrantes	0	0	0	0	0	0	0	0	0	0	0	1	0	0	0	0	0	0	2	0
Salientes	0	0	0	0	0	0	0	0	0	0	1	1	0	0	0	0	0	0	1	0
<i>Acciones de internacionalización del personal administrativo universitario</i>																				
Entrantes	0	0	0	0	0	0	0	0	0	0	0	0	0	0	0	0	0	0	1	0
Salientes	0	0	0	0	0	0	1	0	0	0	0	0	0	0	0	0	0	0	2	3

<sup>57</sup> Fuente: Coordinación General Académica y de Innovación, Coordinación de Internacionalización. Corte de: 30 de junio de 2024. Nota: Los números de estancias académicas semestrales de estudiantes, acciones profesionalizantes e interculturales de estudiantes y las acciones de internacionalización del personal universitario corresponden del mes de enero a junio de 2024. Los datos reportados corresponden a las acciones de internacionalización que gestiona directamente la Coordinación de Internacionalización.

## RECURSOS HUMANOS POR ENTIDAD UNIVERSITARIA, CATEGORÍA Y SEXO <sup>58</sup>

Entidad Universitaria	Sexo	Personal Académico	Docentes de tiempo completo	Docentes de medio tiempo	Investigadores de tiempo completo	Investigadores de medio tiempo	Técnicos de tiempo completo	Técnicos de medio tiempo	Profesores de asignatura	Personal Administrativo	Mandos medios y superiores	Sindicalizados	Confianza
CUAAD	Hombres	368	38	7	60	0	16	2	245	119	34	57	28
	Mujeres	231	21	3	59	0	3	1	144	163	46	77	40
CUCBA	Hombres	284	44	0	121	1	21	4	93	174	41	119	14
	Mujeres	204	23	0	94	0	27	0	60	128	27	80	21
CUCEA	Hombres	600	89	5	158	1	5	0	342	373	105	167	101
	Mujeres	406	39	7	113	0	10	0	237	367	101	141	125
CUCEI	Hombres	715	59	5	272	0	42	2	335	246	74	143	29
	Mujeres	389	31	3	136	0	47	4	168	267	66	171	30
CUCS	Hombres	950	79	9	166	2	61	14	619	305	115	142	48
	Mujeres	811	56	3	196	2	64	16	474	364	114	191	59
CUCSH	Hombres	538	86	13	202	1	10	0	226	218	57	135	26
	Mujeres	433	75	2	190	0	23	0	143	305	67	200	38
CUALTOS	Hombres	235	25	2	41	0	18	0	149	86	38	36	12
	Mujeres	168	20	0	32	0	27	0	89	99	32	57	10
CUCIÉNEGA	Hombres	265	20	9	74	0	12	0	150	102	36	64	2
	Mujeres	219	12	5	61	0	19	1	121	123	32	85	6
CUCOSTA	Hombres	288	15	5	61	0	9	0	198	100	35	37	28
	Mujeres	227	7	2	50	0	8	0	160	150	56	69	25
CUCOSTASUR	Hombres	239	17	6	86	0	13	0	117	101	39	51	11
	Mujeres	152	8	3	47	1	10	0	83	113	43	61	9
CULAGOS	Hombres	140	12	1	46	0	8	1	72	50	27	20	3
	Mujeres	108	5	2	29	0	17	0	55	56	33	22	1
CUNORTE	Hombres	167	12	0	29	0	6	0	120	93	44	32	17
	Mujeres	204	7	0	26	0	8	0	163	93	42	22	29
CUSUR	Hombres	285	27	0	42	0	11	0	205	96	29	52	15
	Mujeres	232	8	0	50	0	8	0	166	134	47	53	34
CUTONALÁ	Hombres	323	35	1	65	0	11	1	210	120	43	52	25
	Mujeres	246	35	0	51	0	12	1	147	137	46	50	41
CUVALLES	Hombres	164	17	0	60	0	4	0	83	97	41	28	28
	Mujeres	156	20	0	40	0	7	0	89	107	33	47	27
CUTLAJOMULCO	Hombres	70	7	0	7	0	0	0	56	33	27	2	4
	Mujeres	62	5	0	4	0	0	0	53	34	24	5	5
CUGDL	Hombres	33	12	0	21	0	0	0	0	34	8	16	10
	Mujeres	61	12	1	48	0	0	0	0	29	10	9	10
SUV	Hombres	110	3	0	3	0	3	0	101	63	22	13	28
	Mujeres	211	5	0	2	0	8	0	196	92	32	17	43
SEMS	Hombres	3,631	511	152	2	0	297	209	2,460	1,413	318	944	151
	Mujeres	3,447	462	105	4	0	278	218	2,380	1,579	259	1,161	159
AG	Hombres	12	2	0	0	0	8	2	0	1,050	198	349	503
	Mujeres	13	0	0	0	0	10	2	1	1,274	188	441	645
<b>TOTAL</b>	Hombres	<b>9,417</b>	<b>1,110</b>	<b>215</b>	<b>1,516</b>	<b>5</b>	<b>555</b>	<b>235</b>	<b>5,781</b>	<b>4,873</b>	<b>1,331</b>	<b>2,459</b>	<b>1,083</b>
	Mujeres	<b>7,980</b>	<b>851</b>	<b>136</b>	<b>1,232</b>	<b>3</b>	<b>586</b>	<b>243</b>	<b>4,929</b>	<b>5,614</b>	<b>1,298</b>	<b>2,959</b>	<b>1,357</b>

<sup>58</sup> Fuente: Coordinación General de Recursos Humanos. Corte a: 30 de junio de 2024. Información correspondiente a la nómina de la segunda quincena de junio. Notas: Unidad de medida: Personas/plazas. Se contabilizan plazas pagables tales como interinos, titulares en licencia con goce, etc. El conteo consiste en personas por función, una persona puede desempeñar más de una función siempre y cuando la suma de la carga horaria semanal no exceda 48 horas.

30 de junio 2024

**PUBLICACIONES COMO RESULTADO DE ACTIVIDADES DE INVESTIGACIÓN <sup>59</sup>**

	Revistas		Libro				Capítulo de libro
	Artículo en revista arbitrada	Artículo en revista sin arbitraje	Autor único o en coautoría	Coordinaciones de obra	Memorias	Antología	
Red Universitaria	2,509	264	373	98	53	2	938
Centros Universitarios	2,490	264	357	93	52	0	911
CUAAD	3	8	5	4	0	0	20
CUCBA	242	148	15	0	3	0	3
CUCEA	281	27	112	48	12	0	249
CUCEI	576	29	22	0	33	0	75
CUCS	431	20	77	0	0	0	37
CUCSH	203	10	91	0	0	0	251
CUALTOS	119	0	4	7	0	0	34
CUCIÉNEGA	93	0	9	0	0	0	49
CUCOSTA	112	18	3	14	0	0	103
CUCOSTASUR	40	0	3	0	0	0	4
CULAGOS	59	0	3	6	2	0	30
CUNORTE	32	0	2	4	2	0	5
CUSUR	46	0	1	2	0	0	1
CUTONALÁ	64	2	5	2	0	0	12
CUVALLES	127	0	0	4	0	0	38
CUTLAJOMULCO	62	2	5	2	0	0	0
SUV	15	0	0	5	0	0	20
SEMS	4	0	16	0	1	2	7

<sup>59</sup> Fuentes: Centros Universitarios, SUV y SEMS. Corte a: Diciembre de 2023. Nota: Información recibida para el Anexo Estadístico 2023.



SIGLARIO

AG	Administración General
ANUIES	Asociación Nacional de Universidades e Instituciones de Educación Superior
CA	Cuerpo Académico
CAC	Cuerpo Académico Consolidado
CAEC	Cuerpo Académico en Consolidación
CAEF	Cuerpo Académico en Formación
CIIES	Comités Interinstitucionales para la Evaluación de la Educación Superior
CONAHCYT	Consejo Nacional de Humanidades, Ciencias y Tecnologías
COPAES	Consejo para la Acreditación de la Educación Superior
COPEEMS	Consejo para la Evaluación de la Educación del Tipo Medio Superior, A.C.
CGPE	Coordinación General de Planeación y Evaluación
CU	Centro Universitario
CUAAD	Centro Universitario de Arte, Arquitectura y Diseño
CUCBA	Centro Universitario de Ciencias Biológicas y Agropecuarias
CUCEA	Centro Universitario de Ciencias Económico Administrativas
CUCEI	Centro Universitario de Ciencias Exactas e Ingenierías
CUCS	Centro Universitario de Ciencias de la Salud
CUCSH	Centro Universitario de Ciencias Sociales y Humanidades
CUALTOS	Centro Universitario de los Altos
CUCIÉNEGA	Centro Universitario de la Ciénega
CUCOSTA	Centro Universitario de la Costa
CUCOSTASUR	Centro Universitario de la Costa Sur
CULAGOS	Centro Universitario de los Lagos
CUNORTE	Centro Universitario del Norte
CUSUR	Centro Universitario del Sur
CUTONALÁ	Centro Universitario de Tonalá
CUVALLES	Centro Universitario de los Valles
Doc.	Doctorado
Esp.	Especialidad



SIGLARIO

HCGU	Honorable Consejo General Universitario
INEGI	Instituto Nacional de Estadística y Geografía
LGAC	Líneas de Generación y Aplicación del Conocimiento
Mtría.	Maestría
MultiDES	Múltiples Dependencias de Educación Superior
PE	Programa Educativo
PFC	Programa de Fomento a la Calidad
PC-SINEMS	Padrón de Calidad del Sistema Nacional de Educación Media Superior
PNP	Padrón Nacional de Posgrado
PNPC	Programa Nacional de Posgrados de Calidad
PRODEP	Programa para el Desarrollo Profesional Docente
PTC	Profesor de Tiempo Completo
SEMS	Sistema de Educación Media Superior
SEP	Secretaría de Educación Pública
SNII	Sistema Nacional de Investigadoras e Investigadores
SNCA	Sistema Nacional de Creadores de Arte
SUV	Sistema de Universidad Virtual
TSU	Técnico Superior Universitario