

NUMERALIA INSTITUCIONAL

INFORMACIÓN GENERAL

COMPOSICIÓN DE LA RED UNIVERSITARIA			
18	Centros universitarios regionales ¹		
2	Sistemas universitarios		
	1	Sistema de Universidad Virtual ²	
	1	Sistema de Educación Media Superior	
		71	Escuelas
			28 Metropolitanas ³
			43 Regionales
		104	Módulos ⁴
			4 Metropolitanos
			100 Regionales
		175	Planteles del Sistema de Educación Media Superior

¹ Nota: Se consideró la reestructura de los Centros Universitarios Temáticos a Centros Universitarios Regionales, de acuerdo al Dictamen Núm. IV/2022/022, identificable en el Resolutivo Segundo del Artículo 7.

² Nota: El Sistema de Universidad Virtual oferta un bachillerato en línea.

³ Nota: La Escuela Preparatoria Regional de Tonalá y la Escuela Preparatoria Regional de Tonalá Norte se consideran metropolitanas.

⁴ Nota: El Módulo Cuquío y el Módulo Ixtlahuacán del Río, adscritos a la Escuela Preparatoria No. 8 se consideran metropolitanos. Por otra parte, el 15 de mayo del año 2022 entró en vigor el dictamen IV/2022/020 en donde se aprueba la transformación de 1 extensión a módulo y la creación de 6 módulos en planteles que ya vienen funcionando como extensiones. Con lo anterior, se elimina del cuadro informativo lo referente a las extensiones, las cuales se incluye en la información de los módulos.



MATRÍCULA ⁵ CICLO 2022-2023				Hombres	Mujeres	
329,641	Total de alumnos en la Universidad de Guadalajara			150,578	179,063	
142,714	Alumnos en Nivel Superior			64,800	77,914	
	137,411	Centros Universitarios ⁶		62,435	74,976	
	5,303	SUV		2,365	2,938	
186,927	Alumnos en Nivel Medio Superior			85,778	101,149	
	1,995	Centros Universitarios		670	1,325	
	184,604	SEMS		84,985	99,619	
		156,324	Escuelas	71,899	84,425	
			101,967	Metropolitanas	47,441	54,526
			54,357	Regionales	24,458	29,899
		28,280	Módulos ⁷	13,086	15,194	
			2,370	Metropolitanos	1,118	1,252
			25,910	Regionales	11,968	13,942
	328	SUV		123	205	

⁵ Fuente: Cuestionarios 911 SEP-ANUIES-INEGI de inicio de cursos ciclo escolar 2022-2023. Corte a: Septiembre de 2022.

⁶ Se consideró la reestructura de los Centros Universitarios Temáticos a Centros Universitarios Regionales, de acuerdo al Dictamen Núm.

⁷ IV/2022/022, identificable en el Resolutivo Segundo del Artículo 7.

Nota: El Módulo Cuquío y el Módulo Ixtlahuacán del Río, adscritos a la Escuela Preparatoria No. 8 se consideran metropolitanos. Por otra parte, el 15 de mayo del año 2022 entró en vigor el dictamen IV/2022/020 en donde se aprueba la transformación de 1 extensión a módulo y la creación de 6 módulos en planteles que ya vienen funcionando como extensiones. Con lo anterior, se elimina del cuadro informativo lo referente a las extensiones, las cuales se incluye en la información de los módulos.



PROGRAMAS EDUCATIVOS CON MATRÍCULA ⁸		
<i>Nivel Medio Superior</i>		
31	Programas ⁹	
	2	Bachillerato General ¹⁰
	14	Bachillerato Tecnológico
	15	Profesional Medio ¹¹
<i>Nivel Superior</i>		
130	Programas de pregrado ¹²	
	6	TSU
	124	Licenciatura
233	Programas de posgrado ¹³	
	65	Especialidad
	117	Maestría
	51	Doctorado

⁸ Nota: El conteo es por programa educativo sin diferenciar los programas que se ofertan en más de una sede. Solo se consideran programas con matrícula en la estadística 911 ciclo 2022-2023.

⁹ Fuente: Cuestionarios 911 SEP-ANUIES-INEGI de inicio de cursos ciclo escolar 2022-2023. Corte a: Septiembre de 2022.

¹⁰ Nota: El conteo incluye el bachillerato en línea que oferta el SUV.

¹¹ Nota: Profesional medio considera los programas existentes en el CUAAD, CUCS y CUSUR.

¹² Fuente: para los programas de TSU y Licenciatura se consultaron los Cuestionarios 911 SEP-ANUIES-INEGI de inicio de cursos ciclo escolar 2022-2023 Corte a: Septiembre de 2022.

¹³ Fuente: Cuestionarios 911 SEP-ANUIES-INEGI de inicio de cursos ciclo escolar 2022-2023. Corte a: Septiembre de 2022.

INDICADORES BÁSICOS DE JUNIO

30 de junio 2023.xlsx

CALIDAD ACADÉMICA		
<i>Nivel Medio Superior</i>		
144	Planteles que pertenecen al PC-SINEMS (antes SNB) ¹⁴	
	64	Nivel I ¹⁵
	68	Nivel II
	12	Nivel III
163,599	88.5%	Matrícula en planteles que pertenecen al PC-SINEMS ¹⁶
<i>Nivel Superior</i>		
Pregrado		
140	Programas educativos de Licenciatura acreditados por organismos reconocidos por COPAES ¹⁷	
32	Programas educativos con acreditación internacional ¹⁸	
39	Programas educativos evaluados en nivel I por los CIEES (Lic. y TSU) ¹⁹	
64	Programas educativos con nivel de rendimiento académico nivel 1, nivel 2 y nivel 1 plus en el PAR de CENEVAL	
	36,046	Matrícula en PE acreditación internacional ²⁰
121,362	97.14%	Matrícula de Licenciatura y TSU en PE de calidad ²¹
Posgrado ²²		
289	Programas con registro en el SNP	
5,295	80.3%	Matrícula en PE en el SNP ²³

¹⁴ Fuente: Sistema de Educación Media Superior, Coordinación de Planeación y Evaluación. Sistema de Universidad Virtual, Coordinación de Planeación. Corte a : 30 de junio de 2023. Notas: Se consideran de calidad sólo los planteles evaluados en los niveles I y II que pertenecen al PC-SINEMS. A partir del 12 de abril de 2019 se presentó la última actualización de los planteles miembros del Padrón de Calidad del Sistema Nacional de Educación Media Superior (PC-SINEMS) por parte del COPEEMS, el cual fue ya disuelto. Debido a lo anterior, el PC-SINEMS se mantiene desde esa fecha sin cambio en el número de planteles acreditados o nivel de acreditación. El 15 de mayo del año 2022 entró en vigor el dictamen IV/2022/020 en donde se aprueba la transformación de 1 extensión a módulo y la creación de 6 módulos en planteles que ya vienen funcionando como extensiones.

¹⁵ Nota: Incluye un bachillerato en línea que oferta el SUV.

¹⁶ Fuente: Cuestionarios 911 SEP-ANUIES-INEGI de inicio de ciclo escolar 2021-2022. Corte a: 30 de junio de 2023. Nota: Se incluyen los 328 alumnos del Bachillerato en línea que oferta el SUV.

¹⁷ Fuente: Coordinación General Académica y de Innovación, Coordinación de Desarrollo Académico. Corte a: 30 de junio de 2023. Nota: El conteo incluye 1 PE TSU y 1 de nivelación.

¹⁸ Ídem. Notas: El programa educativo de Abogado se acreditó en 10 centros universitarios, el de Medicina Veterinaria y Zootecnia en 3 centros universitarios y la Licenciatura en Médico Cirujano y Partero en 2 centros universitarios. El conteo incluye 2 TSU y una Nivelación.

¹⁹ Ídem. Nota: El conteo incluye 4 PE de TSU y 1 Nivelación.

²⁰ Ídem. Corte a: 30 de junio de 2023.

²¹ Ídem. Corte a: 30 de junio de 2023. Nota: Se considera como un programa de calidad cuando tiene acreditación nacional o internacional o tiene evaluación nivel 1 de CIEES, así como a los programas con nivel de rendimiento académico nivel 1, nivel 2 y nivel 1 plus en el Padrón de Alto Rendimiento (PAR) de CENEVAL; el porcentaje se calcula respecto a la matrícula en programas evaluables.

La matrícula de calidad de la Nivelación de la Licenciatura en Enfermería de CUCS se incluye en la matrícula de la Licenciatura en Enfermería del mismo Centro Universitario. Asimismo, la matrícula de calidad de la Nivelación de la Licenciatura en Trabajo social de CUCSH se incluye en la matrícula de la Licenciatura de Trabajo Social del mismo Centro Universitario.

²² Fuente: Coordinación General de Investigación, Posgrado y Vinculación. Corte a: 30 de junio de 2023. Los programas educativos de posgrado de la Universidad de Guadalajara han migrado al Sistema Nacional de Posgrados (SNP), al estar registrados en SNP los alumnos pueden participar en la Convocatoria de Becas Nacionales para la formación en áreas de atención prioritaria. Cabe aclarar que el padrón del Programa Nacional de Posgrados de Calidad (PNPC) está en proceso de disolverse. Sin embargo, los programas educativos de posgrado que tenían un nivel PNPC siguen con su vigencia en SNP.

²³ Fuente: Cuestionarios 911 SEP-ANUIES-INEGI de inicio de ciclo escolar 2022-2023.



INVESTIGACIÓN				Hombres	Mujeres
2,774	Total de investigadores ²⁴			1,520	1,254
0	Miembros del SNCA ²⁵			0	0
	0	Nivel II		0	0
1,978	82.3%	Miembros del SNI ²⁶		1,132	846
		481	Candidatos	231	250
		1,206	Nivel I	718	488
		222	Nivel II	132	90
		59	Nivel III	44	15
		10	Excelencia (Emérito)	7	3
2,627	71.3%	PTC con perfil deseable registrados en el PRODEP ²⁷		1,450	1,177
608	Cuerpos Académicos registrados en el PRODEP ²⁸				
	134	22.0%	Cuerpos Académicos Consolidados		
	181	29.8%	Cuerpos Académicos en Consolidación		
	293	48.2%	Cuerpos Académicos en Formación		
1,238	LGAC registradas en PRODEP ²⁹				
	309	De Cuerpos Académicos Consolidados			
	379	De Cuerpos Académicos en Consolidación			
	550	De Cuerpos Académicos en Formación			

²⁴ Fuente: Coordinación General de Recursos Humanos. Corte a: 30 de junio de 2023. Información correspondiente a la nómina de la segunda quincena de junio.

²⁵ Fuente: Coordinación General de Investigación, Posgrado y Vinculación. Corte a: 30 de junio de 2023.

²⁶ Ídem. Corte a: 30 de junio de 2023. Nota: Se toman en cuenta únicamente PTC que son miembros del SNI cuya carta de reconocimiento está con la Universidad de Guadalajara. Se calcula el porcentaje de PTC adscritos al SNI, con respecto al total de PTC con doctorado en centros universitarios, SUV y AG.

²⁷ Fuente: Coordinación General Académica y de Innovación, Coordinación de Desarrollo Académico. Corte a: 30 de junio de 2023.. Nota: Se calcula el porcentaje de PTC con perfil PRODEP, con respecto al total de PTC con posgrado en centros universitarios, SUV y AG.

²⁸ Ídem. Corte a: 30 de junio de 2023.

²⁹ Ídem. Corte a: 30 de junio de 2023.

INTERNACIONALIZACIÓN Y COOPERACIÓN ^{30,31}					
Convenios de colaboración académica ³²			Nacionales	Internacionales	
858	Convenios con otras universidades		294	564	
	Generales		215	314	
	Específicos		79	250	
Asociaciones y redes			Nacionales	Internacionales	
93	Asociaciones y redes de colaboración en que participa la UdeG		33	60	
	Asociaciones		17	20	
	Redes de colaboración		16	40	
Estancias académicas semestrales de estudiantes			Nacional	Internacional	
288	Estudiantes entrantes (Estudiantes externos)		172	116	
	117	Hombres	69	48	
	171	Mujeres	103	68	
346	Estudiantes salientes (Estudiantes UdeG)		10	336	
	148	Hombres	4	144	
	198	Mujeres	6	192	
Acciones profesionalizantes e interculturales de estudiantes ³³			Nacional	Internacional	
0	Estudiantes entrantes (Estudiantes externos)		0	0	
	0	Hombres	0	0	
	0	Mujeres	0	0	
12	Estudiantes salientes (Estudiantes UdeG)		0	12	
	4	Hombres	0	4	
	8	Mujeres	0	8	
Acciones de internacionalización del personal universitario ³⁴			Nacional	Internacional	
4	Personal universitario académico entrante (Externo)		0	4	
	1	Hombres	0	1	
	3	Mujeres	0	3	
9	Personal universitario académico saliente (UdeG)		0	9	
	4	Hombres	0	4	
	5	Mujeres	0	5	
2	Personal universitario administrativo entrante (Externo)		2	0	
	1	Hombres	1	0	
	1	Mujeres	1	0	
2	Personal universitario administrativo saliente (UdeG)		0	2	
	1	Hombres	0	1	
	1	Mujeres	0	1	

³⁰ Fuente: Coordinación General Académica y de Innovación, Coordinación de Internacionalización. Corte a : 30 de junio de 2023.

³¹ Nota: Las cantidades de estudiantes varían con respecto a las reportadas a partir de la numeraría de octubre, ya que se tuvo que corroborar con los centros universitarios y este ajuste provoca la variación en las cantidades, teniendo como resultado menos estudiantes en el total.

³² Nota: Los convenios de colaboración académica hacen referencia a aquellos que implican derechos y/o obligaciones entre la Universidad de Guadalajara y las asociaciones, consorcios, gobiernos locales e internacionales, instituciones de educación superior, redes de colaboración, etc.; bajo las siguientes modalidades: asesoría técnica, asesoría o elaboración de tesis, contrato de comodato, donación, educación a distancia, intercambio de estudiantes, intercambio de material e información, intercambio de material audiovisual, intercambio de personal académico, prácticas profesionales, prestación de servicios, prestación de servicio social, programas académicos de docencia, organización de cursos, simposios, diplomados, etc. proyectos de investigación, publicaciones conjuntas, servicios de interconexión de redes de telecomunicaciones y cómputo, vinculación y difusión cultural.

³³ Nota: Las acciones profesionalizantes e interculturales de estudiantes hacen referencia a las prácticas profesionales, estancias académicas (cortas), estancias de investigación, certificaciones, diplomados, congresos, seminarios, cursos de verano/invierno, etc.

³⁴ Nota: Las acciones de internacionalización hacen referencia a aquellas realizadas por convenios de cooperación académica, acuerdos de reciprocidad, así como a las independientes. El personal universitario hace referencia al personal académico y administrativo.

UNIVERSITARIOS BENEFICIADOS CON BECAS Y APOYOS			
Total	Hombres	Mujeres	Becas y apoyos externos
4,356	2,132	2,224	Alumnos de posgrado becados por el CONACyT ³⁵
	220	273	Especialidad
	1200	1301	Maestría
	712	650	Doctorado
2	1	1	Becas vigentes para estudio de posgrado PRODEP ³⁶
	1	1	Becas a programas nacionales
	0	0	Becas a programas extranjeros

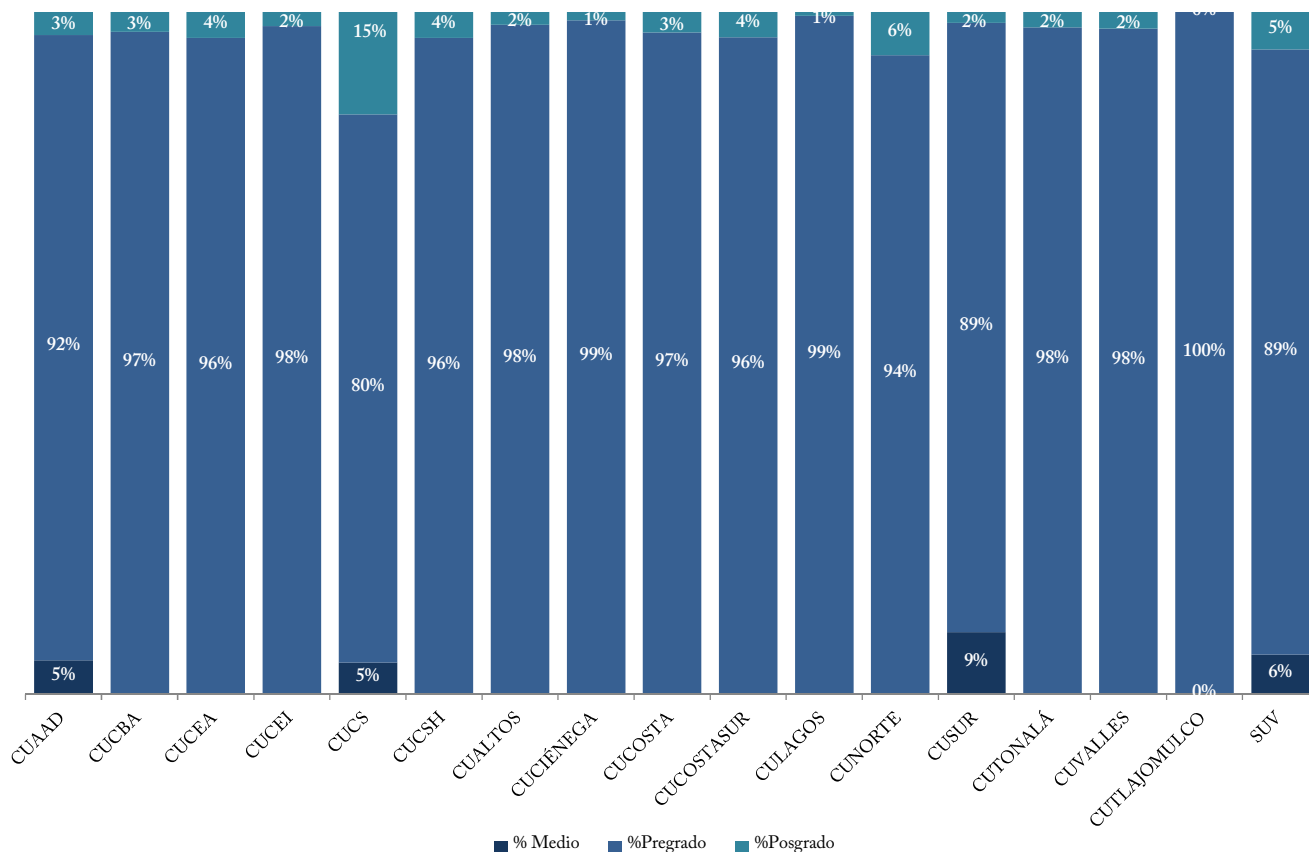
RECURSOS HUMANOS ³⁷			
Total	Hombres	Mujeres	
28,160	14,496	13,664	Total en la Red Universitaria
17,643	9,597	8,046	Total del personal académico
2,056	1,176	880	Docentes de tiempo completo
384	233	151	Docentes de medio tiempo
2,764	1,513	1,251	Investigadores de tiempo completo
10	7	3	Investigadores de medio tiempo
1,146	557	589	Técnicos de tiempo completo
460	218	242	Técnicos de medio tiempo
10,823	5,893	4,930	Profesores de asignatura
10,517	4,899	5,618	Total del personal administrativo
2,613	1,331	1,282	Mandos medios y superiores
5,471	2,510	2,961	Sindicalizados
2,433	1,058	1,375	Confianza

³⁵ Fuente: Coordinación General de Investigación, Posgrado y Vinculación. Corte a: 30 de junio de 2023.

³⁶ Fuente: Coordinación General Académica y de Innovación, Coordinación de Desarrollo Académico. Corte a: 30 de junio de 2023.

³⁷ Fuente: Coordinación General de Recursos Humanos. Corte a: 30 de junio de 2023. Información correspondiente a la nómina de la segunda quincena de junio. Nota: Unidad de medida: Personas/plazas. Se contabilizan plazas pagables tales como interinos, titulares en licencia con goce, etc. El conteo consiste en personas por función, una persona puede desempeñar más de una función siempre y cuando la suma de la carga horaria semanal no exceda 48 horas.

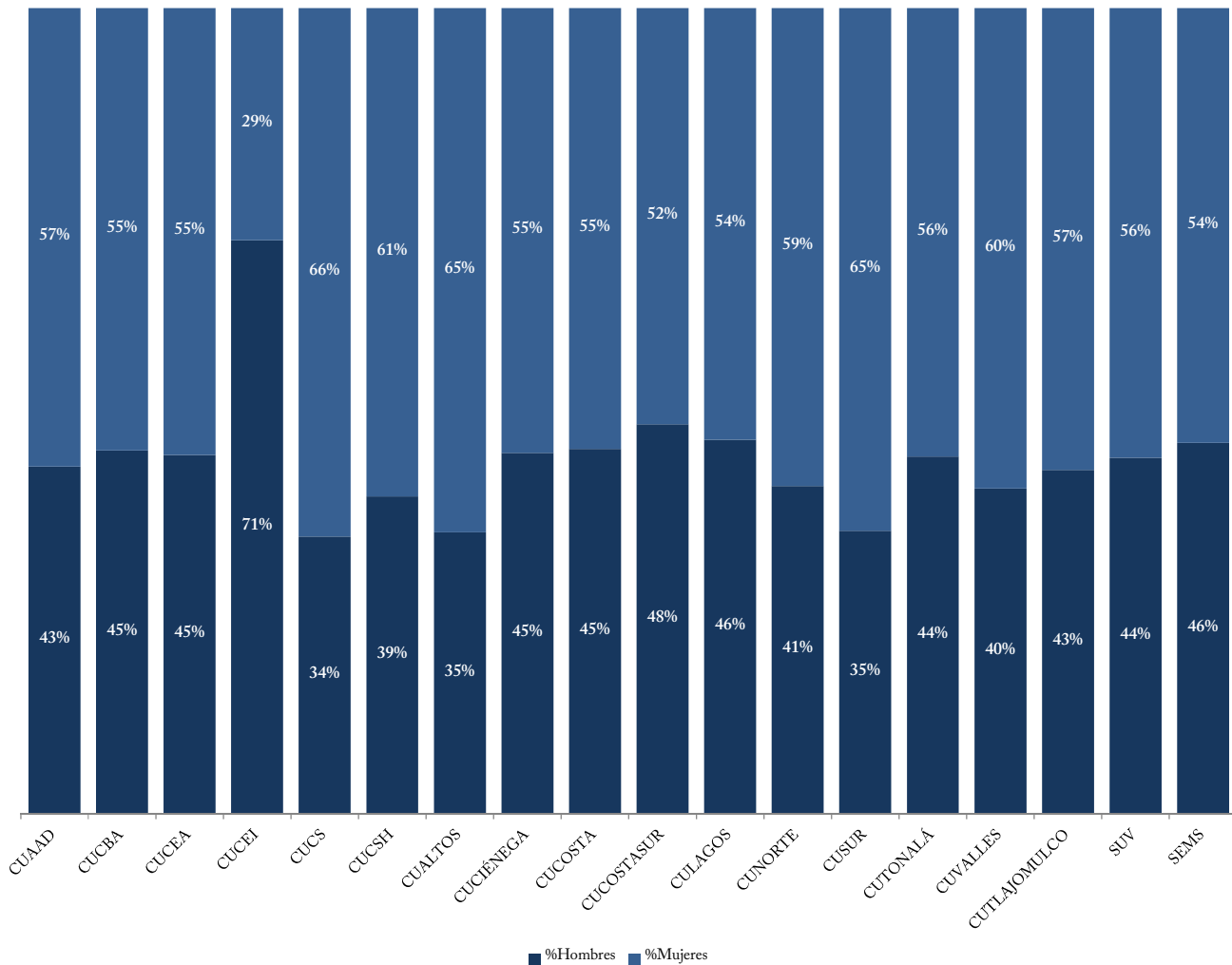
PRINCIPALES INDICADORES POR ENTIDAD UNIVERSITARIA
MATRÍCULA POR NIVEL EDUCATIVO³⁸



Nivel	CUAAD	CUCBA	CUCEA	CUCEI	CUCS	CUCSH	CUALTOS	CUCIÉNEGA	CUCOSTA	CUCOSTASUR	CULAGOS	CUNORTE	CUSUR	CUTONALÁ	CUVALLES	CUTLAJOMULCO	SUV
Matrícula	8,118	7,164	22,468	18,555	19,289	13,036	4,193	5,824	7,077	4,047	3,136	3,649	7,686	8,678	4,546	1,940	5,631
Medio	402	-	-	-	895	-	-	-	-	-	-	-	698	-	-	-	328
Pregrado	7,444	6,958	21,614	18,174	15,499	12,542	4,114	5,754	6,865	3,897	3,119	3,418	6,867	8,484	4,435	1,940	4,995
TSU	-	-	-	-	1,410	-	-	-	0	151	0	-	0	-	-	-	-
Lic.	7,444	6,958	21,614	18,174	14,089	12,542	4,114	5,754	6,865	3,746	3,119	3,418	6,867	8,484	4,435	1,940	4,995
Posgrado	272	206	854	381	2,895	494	79	70	212	150	17	231	121	194	111	-	308
Esp.	-	4	-	-	2,407	-	45	-	39	-	-	-	18	13	-	-	-
Mtría.	202	140	687	240	173	312	6	46	100	133	7	231	71	83	99	-	287
Doc.	70	62	167	141	315	182	28	24	73	17	10	-	32	98	12	-	21

³⁸ Fuente: Cuestionarios 911 SEP-ANUIES-INEGI de inicio de cursos ciclo escolar 2022-2023. Corte a: Septiembre de 2022. Notas: El conteo no incluyen a los 184,604 alumnos de nivel medio en el SEMS.

MATRÍCULA POR SEXO ³⁹

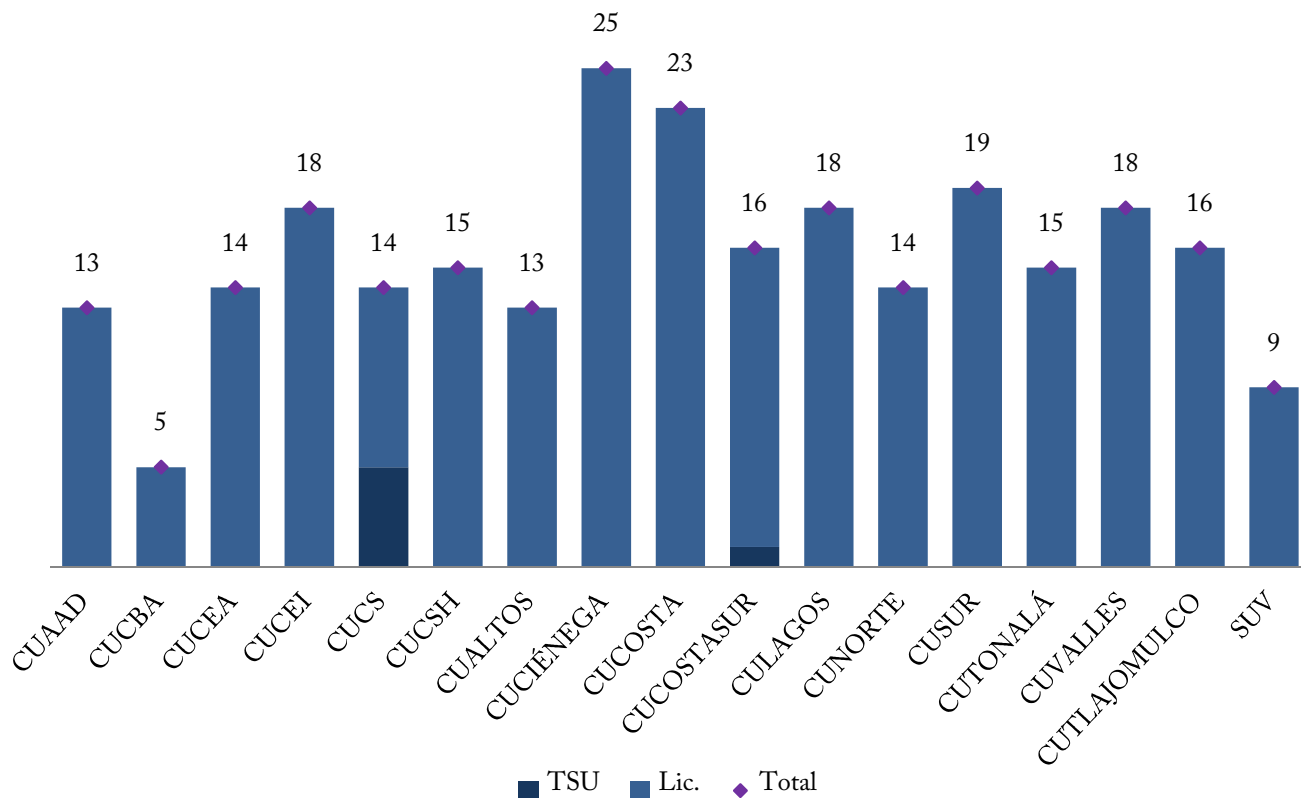


Nivel/Sexo	CUAAD	CUCBA	CUCEA	CUCEI	CUCS	CUCSH	CUALTOS	CUCIENEGA	CUCOSTA	CUCOSTASUR	CULAGOS	CUNORTE	CUSUR	CUTONALÁ	CUVALLES	CUTLAJOMULCO	SUV	SEMS
Medio	402	-	-	-	895	-	-	-	-	-	-	-	698	-	-	-	328	184,604
Hombre	269	-	-	-	229	-	-	-	-	-	-	-	172	-	-	-	123	84,985
Mujer	133	-	-	-	666	-	-	-	-	-	-	-	526	-	-	-	205	99,619
Superior	7,716	7,164	22,468	18,555	18,394	13,036	4,193	5,824	7,077	4,047	3,136	3,649	6,988	8,678	4,546	1,940	5,303	-
Hombre	3,229	3,230	10,005	13,210	6,410	5,136	1,465	2,608	3,204	1,957	1,456	1,485	2,529	3,848	1,835	828	2,365	-
Mujer	4,487	3,934	12,463	5,345	11,984	7,900	2,728	3,216	3,873	2,090	1,680	2,164	4,459	4,830	2,711	1,112	2,938	-

³⁹ Fuente: Cuestionarios 911 SEP-ANUIES-INEGI de inicio de cursos ciclo escolar 2022-2023. Corte a: Septiembre de 2022.

30 de junio 2023.xlsx

PROGRAMAS DE TSU Y LICENCIATURA QUE CUENTAN CON REGISTRO DE
MATRÍCULA ⁴⁰

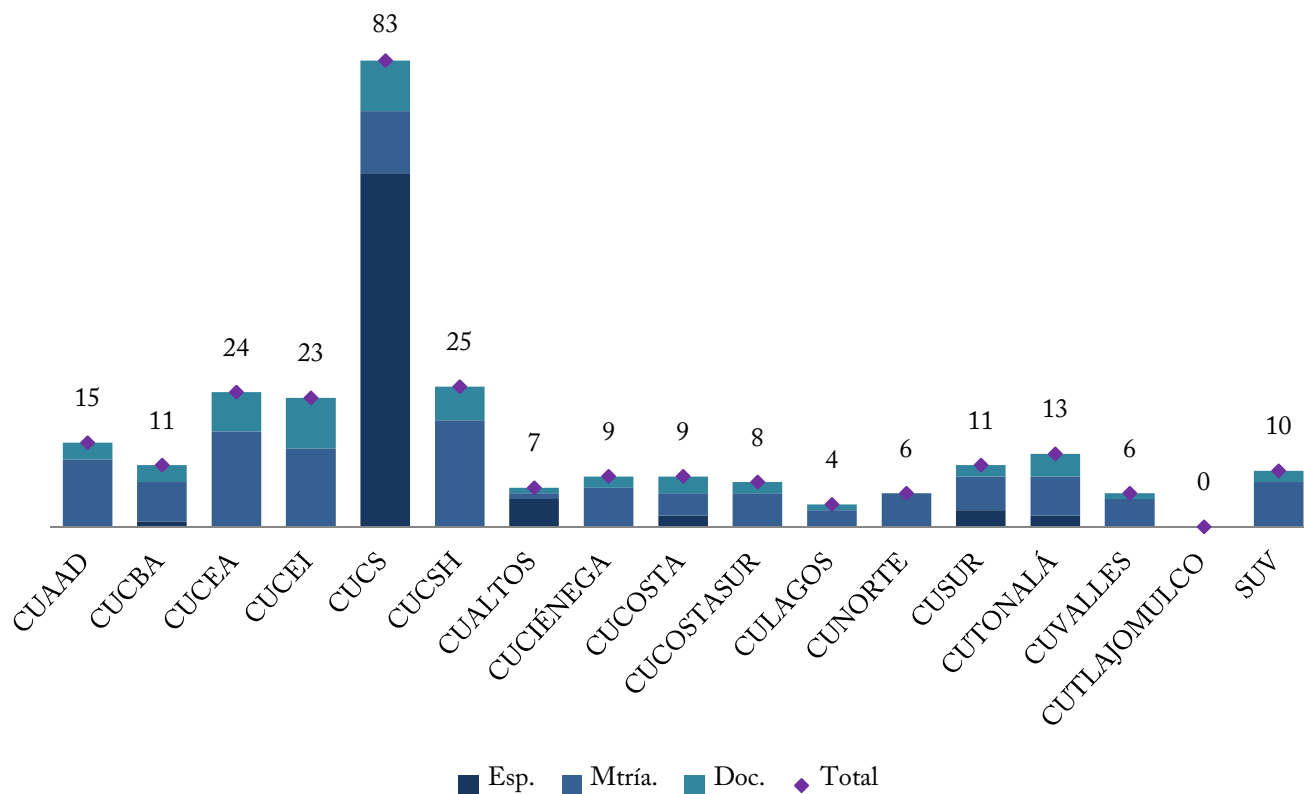


Nivel	CUAAD	CUCBA	CUCEA	CUCEI	CUCS	CUCSH	CUALTOS	CUCIÉNEGA	CUCOSTA	CUCOSTASUR	CULAGOS	CUNORTE	CUSUR	CUTONALÁ	CUVALLES	CUTLAJOMULCO	SUV
TSU	-	-	-	-	5	-	-	-	-	1	-	-	-	-	-	-	-
Lic.	13	5	14	18	9	15	13	25	23	15	18	14	19	15	18	16	9

⁴⁰ Fuente: Cuestionarios 911 SEP-ANUIES-INEGI de inicio de cursos ciclo escolar 2022-2023. Corte a: Septiembre de 2022. Notas: No todos los programas educativos que cuentan con dictamen vigente son ofertados, el conteo está realizado por sedes. En esta oferta no está incluida la de Profesional Medio. En este conteo no están incluidos los programas de Nivelación.

30 de junio 2023.xlsx

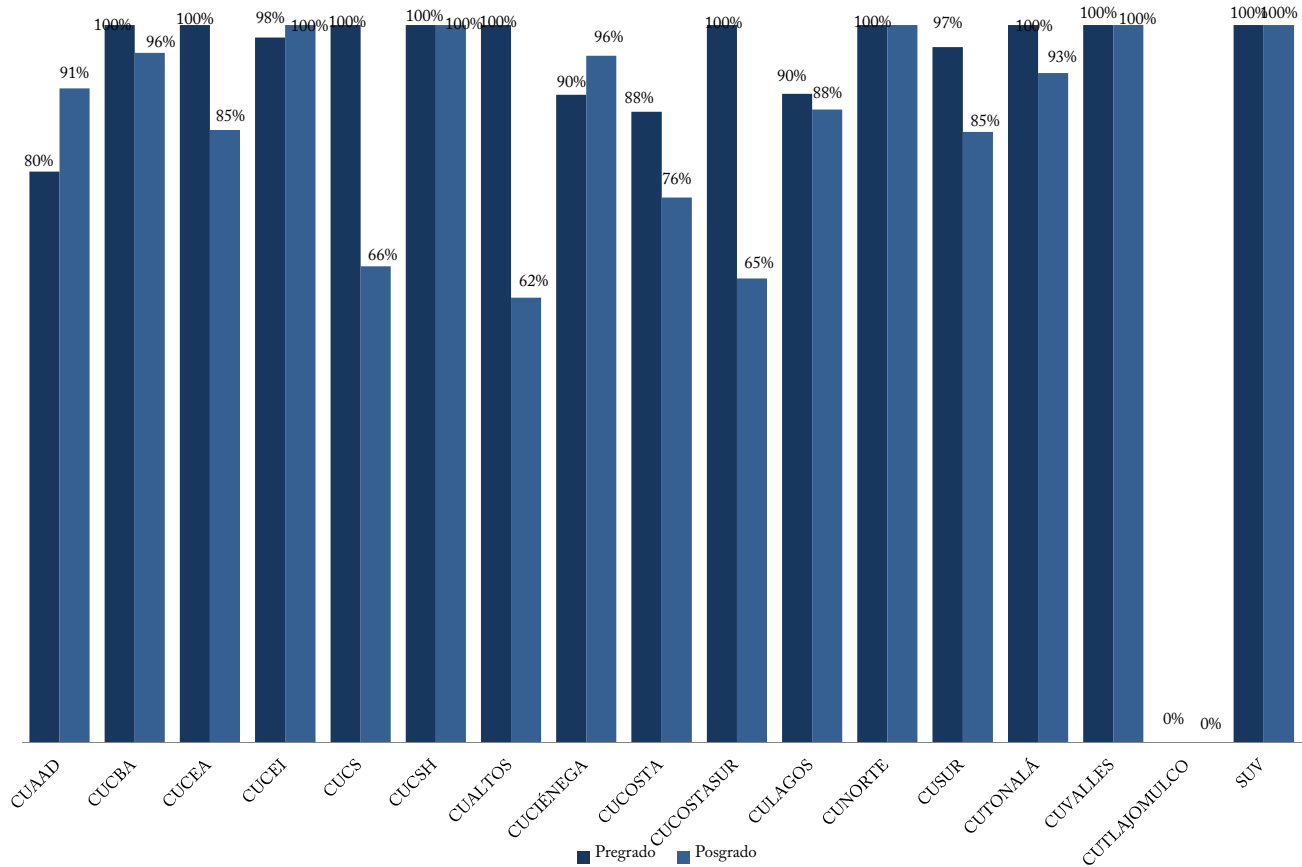
PROGRAMAS DE POSGRADO QUE CUENTAN CON REGISTRO DE MATRÍCULA ⁴¹



Nivel	CUAAD	CUCBA	CUCEA	CUCEI	CUCS	CUCSH	CUALTOS	CUCIÉNEGA	CUCOSTA	CUCOSTASUR	CULAGOS	CUNORTE	CUSUR	CUTONALÁ	CUVALLES	CUTLAJOMULCO	SUV
Esp.	-	1	-	-	63	-	5	-	2	-	-	-	3	2	-	-	-
Mtría.	12	7	17	14	11	19	1	7	4	6	3	6	6	7	5	-	8
Doc.	3	3	7	9	9	6	1	2	3	2	1	-	2	4	1	-	2

⁴¹ Fuente: Cuestionarios 911 SEP-ANUIES-INEGI de inicio de cursos ciclo escolar 2022-2023. Corte a: Septiembre de 2022. Nota: No todos los programas educativos que cuentan con dictamen vigente son ofertados, por lo que la suma de programas con registro de matrícula no coincide con el total de programas con dictamen vigente.

PORCENTAJE DE MATRÍCULA EN PROGRAMAS DE CALIDAD



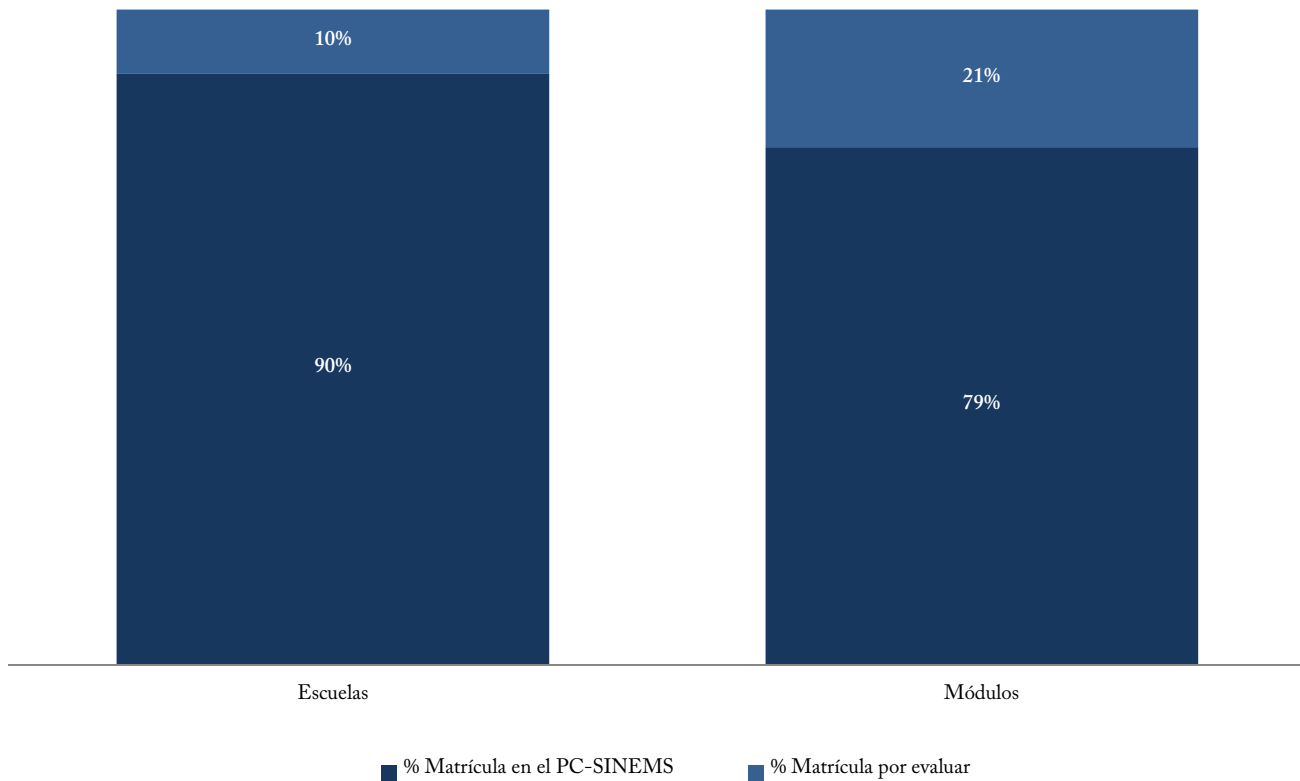
	CUAAD	CUCBA	CUCEA	CUCEI	CUCS	CUCSH	CUALTOS	CUCIÉNEGA	CUCOSTA	CUCOSTASUR	CULAGOS	CUNORTE	CUSUR	CUTONALÁ	CUVALLES	CUTLAJOMULCO	SUV
Pregrado ⁴²	79.6%	100.0%	100.0%	98.2%	100.0%	100.0%	100.0%	90.3%	87.9%	100.0%	90.4%	100.0%	96.9%	100.0%	100.0%	-	100.0%
Posgrado ⁴³	91.2%	96.1%	85.4%	100.0%	66.4%	100.0%	62.0%	95.7%	75.9%	64.7%	88.2%	100.0%	85.1%	93.3%	100.0%	-	100.0%

⁴² Fuentes: Calidad, Coordinación General Académica y de Innovación, Coordinación de Desarrollo Académico. Matrícula, Cuestionarios 911 SEP-ANUIES-INEGI de inicio de cursos ciclo escolar 2022-2023. Corte a 30 de junio de 2023. Nota: Se considera como un programa de calidad cuando tiene acreditación nacional, acreditación internacional o tiene evaluación nivel 1 de CIEES. Notas: el porcentaje se calcula respecto a la matrícula en programas evaluables. Se acumula la matrícula de las Licenciaturas en Desarrollo Educativo y la Licenciatura en Educación del SUV.

La matrícula de calidad de la Nivelación de la Licenciatura en Enfermería de CUCS se incluye en la matrícula de la Licenciatura en Enfermería del mismo Centro Universitario. Asimismo, la matrícula de calidad de la Nivelación de la Licenciatura en Trabajo social de CUCSH se incluye en la matrícula de la Licenciatura en Trabajo Social del mismo Centro Universitario.

⁴³ Fuente: Calidad, Coordinación General de Investigación, Posgrado y Vinculación. Matrícula, Cuestionarios 911 SEP-ANUIES-INEGI de inicio de cursos ciclo escolar 2022-2023. Corte a 30 de junio de 2023. Nota: Se considera un programa de calidad cuando pertenece al SNP. El porcentaje se calcula respecto a la matrícula total de posgrado. Los programas educativos de posgrado de la Universidad de Guadalajara han migrado al Sistema Nacional de Posgrados (SNP), al estar registrados en SNP los alumnos pueden participar en la Convocatoria de Becas Nacionales para la formación en áreas de atención prioritaria. Cabe aclarar que el padrón del Programa Nacional de Posgrados de Calidad (PNPC) está en proceso de disolverse. Sin embargo, los programas educativos de posgrado que tenían un nivel PNPC siguen con su vigencia en SNP.

MATRÍCULA EN PLANTELES QUE PERTENECEN AL PC-SINEMS (antes SNB) ⁴⁴



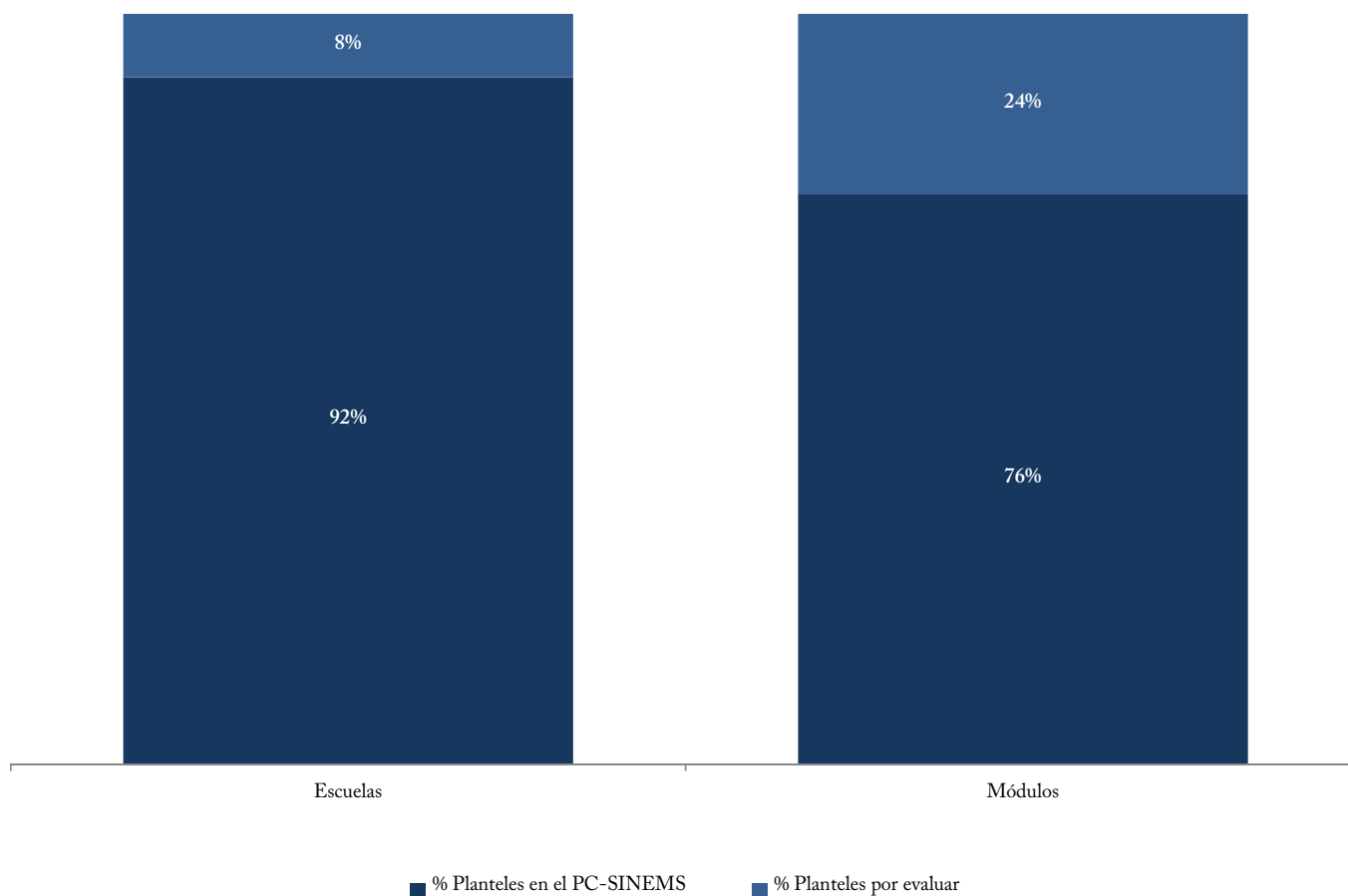
	Nivel I ⁴⁵	Nivel II	Nivel III	Matriculación en el PC-SINEMS	Matriculación en Educación Media Superior ⁴⁶
Escuelas	72,729	45,959	22,566	141,254	156,652
Módulos	7,435	13,585	1,325	22,345	28,280
UdeG	80,164	59,544	23,891	163,599	184,932

⁴⁴ Fuente: Calidad, Sistema de Educación Media Superior, Coordinación de Planeación y Evaluación. Matriculación, Cuestionarios 911 SEP-ANUIES-INEGI de inicio de cursos ciclo escolar 2022-2023. Corte a: septiembre de 2022. Nota: A partir del 12 de abril de 2019 se presentó la última actualización de los planteles miembros del Padrón de Calidad del Sistema Nacional de Educación Media Superior (PC-SINEMS) por parte del COPEEMS, el cual fue ya disuelto. Debido a lo anterior, el PC-SINEMS se mantiene desde esa fecha sin cambio en el número de planteles acreditados o nivel de acreditación. El 15 de mayo del año 2022 entró en vigor el dictamen IV/2022/020 en donde se aprueba la transformación de 1 extensión a módulo y la creación de 6 módulos en planteles que ya vienen funcionando como extensiones. Con lo anterior, se elimina del cuadro informativo lo referente a las extensiones, las cuales se incluye en la información de los módulos.

Notas: Se incluyen los 328 alumnos del Bachillerato en línea que oferta el SUV, perteneciente al Sistema de Universidad Virtual considerado como escuela. Este Bachillerato se convirtió en el primero ⁴⁵ de su tipo en el país en ser evaluado y en formar parte del PC-SINEMS.

Fuente: Cuestionarios 911 SEP-ANUIES-INEGI de inicio de cursos ciclo escolar 2022-2023. Corte a: Septiembre de 2022. Notas: Los 328 alumnos del bachillerato en el SUV se consideran como en ⁴⁶ escuela.

PLANTELES QUE PERTENECEN AL PC-SINEMS antes (SNB) ⁴⁷



	Nivel I ⁴⁸	Nivel II	Nivel III	Total de Planteles en el PC-SINEMS	Total de Planteles de Educación Media Superior ⁴⁹
Escuelas	35	23	7	65	71
Módulos	29	45	5	79	104
UdeG	64	68	12	144	175

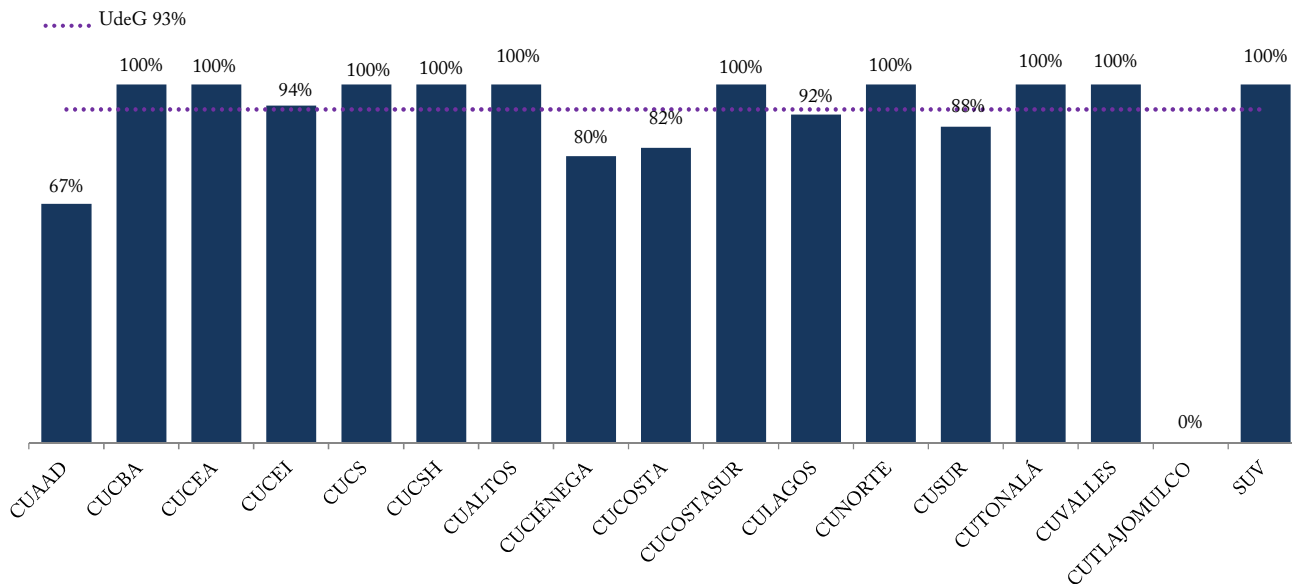
⁴⁷ Fuente: Sistema de Educación Media Superior, Coordinación de Planeación y Evaluación. Sistema de Universidad Virtual, Coordinación de Planeación. Corte a: 30 de junio de 2023. Nota: A partir del 12 de abril de 2019 se presentó la última actualización de los planteles miembros del Padrón de Calidad del Sistema Nacional de Educación Media Superior (PC-SINEMS) por parte del COPEEMS, el cual fue ya disuelto. Debido a lo anterior, el PC-SINEMS se mantiene desde esa fecha sin cambio en el número de planteles acreditados o nivel de acreditación. El 15 de mayo del año 2022 entró en vigor el dictamen IV/2022/020 en donde se aprueba la transformación de 1 extensión a módulo y la creación de 6 módulos en planteles que ya vienen funcionando como extensiones. Con lo anterior, se elimina del cuadro informativo lo referente a las extensiones, las cuales se incluye en la información de los módulos.

⁴⁸ Notas: Se incluye un Bachillerato en línea, perteneciente al Sistema de Universidad Virtual considerado como una escuela. Este Bachillerato, se convirtió en el primero de su tipo en el país en ser evaluado y en formar parte del PC-SINEMS.

Fuente: Sistema de Educación Media Superior, Coordinación de Planeación y Evaluación. Sistema de Universidad Virtual, Coordinación de Planeación. Corte a: 30 de junio de 2023. Nota: El

⁴⁹ bachillerato en el SUV se considera como una escuela.

PE DE TSU Y LICENCIATURA EVALUADOS EN NIVEL 1 POR LOS CIEES⁵⁰, ACREDITADOS POR COPAES⁵¹, CON ACREDITACIÓN INTERNACIONAL⁵² Y EN EL PAR DE CENEVAL⁵³



	CUAAD	CUCBA	CUCEA	CUCEI	CUCS	CUCSH	CUALTOS	CUCIENEGA	CUCOSTA	CUCOSTASUR	CULAGOS	CUNORTE	CUSUR	CUTONALÁ	CUVALLES	CUTLAJOMULCO	SUV
Nivel 1 CIEES	1	0	0	0	6	0	1	0	0	3	6	5	2	11	2	0	2
Acreditados COPAES	7	4	11	16	5	13	11	11	12	10	5	4	13	2	11	0	5
Internacional	0	1	1	1	9	1	2	1	2	2	1	1	3	1	2	0	4
PAR CENEVAL	1	3	10	8	5	3	10	1	4	3	0	0	10	3	3	0	0
PE de Calidad ⁵⁴	8	5	11	16	11	14	13	12	14	14	11	10	15	13	13	0	7

⁵⁰ Fuente: Coordinación General Académica y de Innovación, Coordinación de Desarrollo Académico. Notas: La distribución incluye el TSU en Prótesis Dental, TSU en Radiología e Imagen, TSU en Emergencias, Seguridad Laboral y Rescates, TSU en Terapia Respiratoria. La Nivelación a la Licenciatura en Enfermería en el CUCS. El conteo es por PE, diferenciando a las sedes.

Ídem. Nota: El conteo incluye el TSU en Electrónica y Mecánica Automotriz en CUCOSTASUR y la Nivelación en la Licenciatura en Trabajo Social en el CUCSH. El conteo es por PE, diferenciando a las sedes.

Ídem. Nota: El conteo incluye la Nivelación a la Licenciatura en Enfermería, el TSU en Radiología e Imagen y el TSU en Terapia Respiratoria en el CUCS. El conteo es por PE sin diferenciar a las sedes.

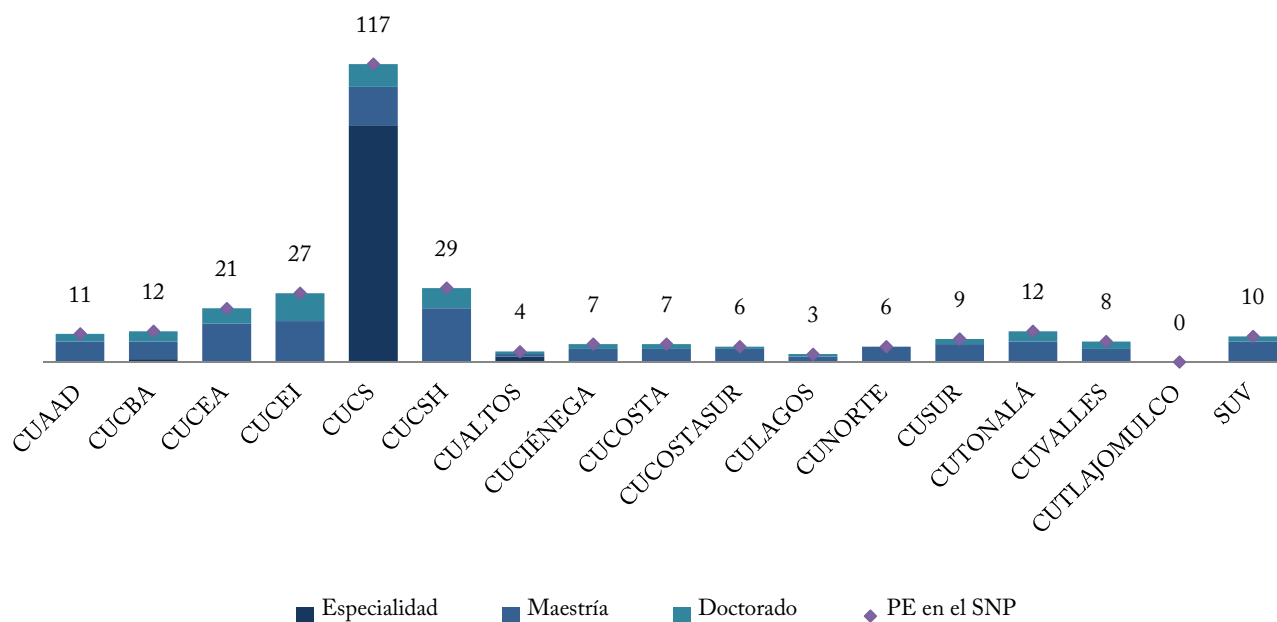
⁵² Ídem. Nota: Se considera a los programas con nivel de rendimiento académico nivel 1, nivel 2 y nivel 1 plus en el Padrón de Alto Rendimiento (PAR) de CENEVAL.

Ídem. Nota: Se considera como un programa de calidad cuando tiene acreditación nacional o internacional o tiene evaluación nivel 1 de CIEES; el porcentaje se calcula respecto a los PE evaluables.

⁵³ La matrícula de calidad de la Nivelación de la Licenciatura en Enfermería de CUCS se incluye en la matrícula de la Licenciatura en Enfermería del mismo Centro Universitario. Asimismo, la matrícula de

⁵⁴ calidad de la Nivelación de la Licenciatura en Trabajo social de CUCSH se incluye en la matrícula de la Licenciatura de Trabajo Social de los mismo Centro Universitario.

PE RECONOCIDOS POR EL SISTEMA NACIONAL DE POSGRADOS (SNP)⁵⁵

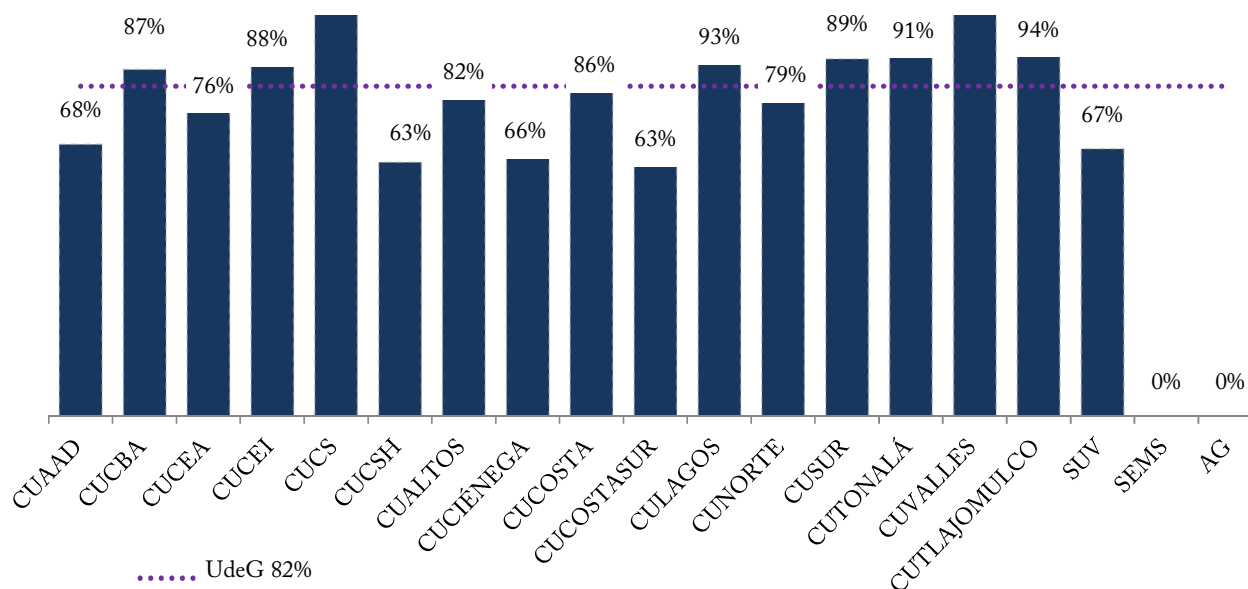


	CUAAD	CUCBA	CUCEA	CUCEI	CUCS	CUCSH	CUALTOS	CUCIÉNEGA	CUCOSTA	CUCOSTASUR	CULAGOS	CUNORTE	CUSUR	CUTONALÁ	CUVALLES	CUTLAJOMULCO	SUV
Especialidad	0	1	0	0	93	0	2	0	0	0	0	0	0	0	0	0	0
Maestría	8	7	15	16	15	21	1	5	5	5	2	6	7	8	5	0	8
Doctorado	3	4	6	11	9	8	1	2	2	1	1	0	2	4	3	0	2
PE en el SNP	11	12	21	27	117	29	4	7	7	6	3	6	9	12	8	0	10

⁵⁵ Fuente: Coordinación General de Investigación, Posgrado y Vinculación. Corte: 30 de junio de 2023 de 2023.

Nota: Los programas educativos de posgrado de la Universidad de Guadalajara han migrado al Sistema Nacional de Posgrados (SNP), al estar registrados en SNP los alumnos pueden participar en la Convocatoria de Becas Nacionales para la formación en áreas de atención prioritaria. Cabe aclarar que el padrón del Programa Nacional de Posgrados de Calidad (PNPC) está en proceso de disolverse. Sin embargo, los programas educativos de posgrado que tenían un nivel PNPC siguen con su vigencia en SNP.

MIEMBROS DEL SNI POR NIVEL Y DEL SNCA⁵⁶

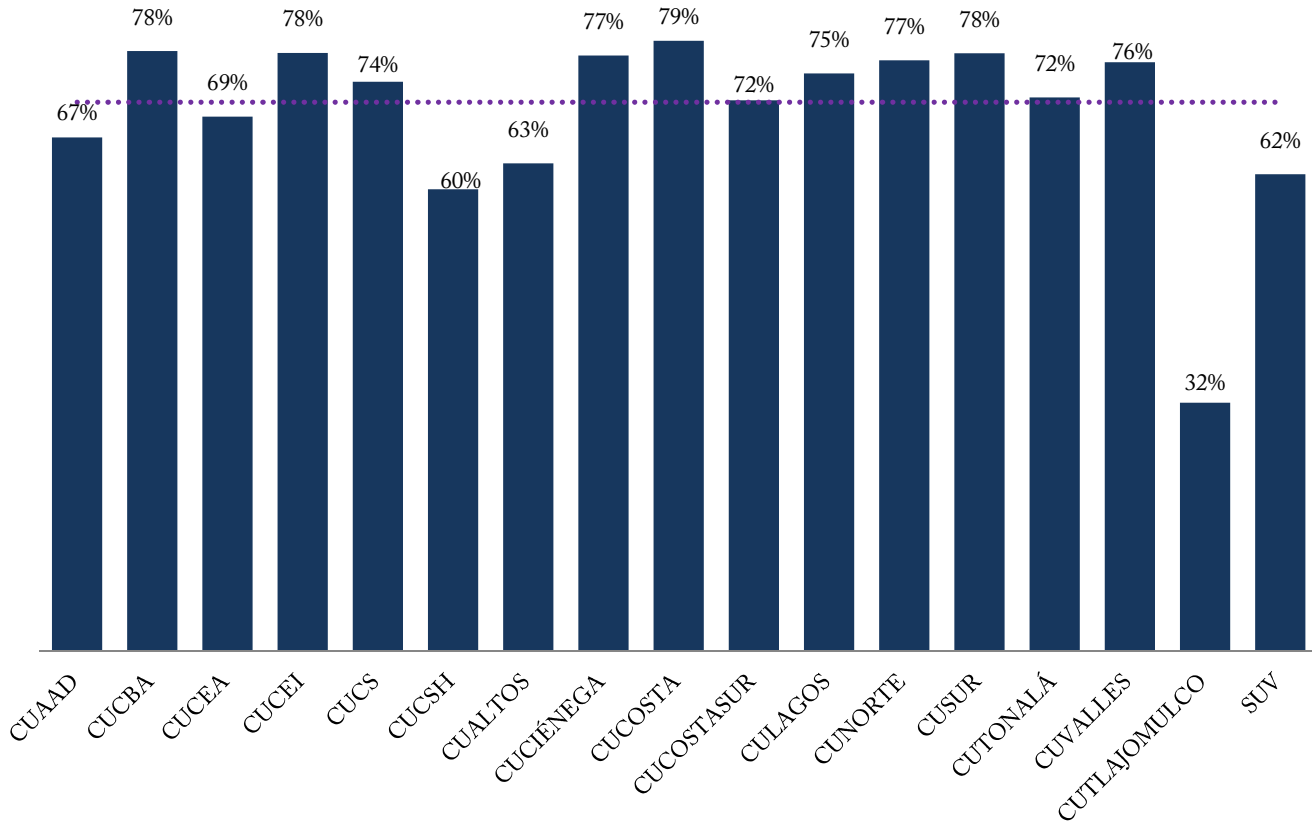


Nivel	CUAAD	CUCBA	CUCEA	CUCEI	CUCS	CUCSH	CUALTOS	CUCIÉNEGA	CUCOSTA	CUCOSTASUR	CULAGOS	CUNORTE	CUSUR	CUTONALÁ	CUVALLES	CUTLAJOMULCO	SUV	SEMS	AG
Candidato	25	31	57	61	65	43	8	18	20	21	15	11	20	28	27	9	14	7	1
Nivel I	23	107	97	216	194	129	37	53	46	45	41	17	39	67	69	6	18	1	1
Nivel II	11	21	17	45	46	42	4	4	6	3	6	3	6	3	3	2	0	0	0
Nivel III	0	8	9	8	16	14	0	1	1	1	0	0	1	0	0	0	0	0	0
Emérito	0	0	0	0	5	5	0	0	0	0	0	0	0	0	0	0	0	0	0
SNCA	0	0	0	0	0	0	0	0	0	0	0	0	0	0	0	0	0	0	0

⁵⁶ Fuentes: SNI, Coordinación General de Investigación, Posgrado y Vinculación; PTC con Doctorado, Coordinación General Académica y de Innovación, Coordinación de Desarrollo Académico, Sistema Unificado PRODEP. Corte a: 30 de junio de 2023. Notas: La adscripción por CU se encuentra tal y como CONACyT la reconoce, para cambios de adscripción de CU, el investigador debe realizar un trámite de notificación, que es personal ante el CONACyT. Se calcula el porcentaje de PTC adscritos al SNI, con respecto al total de PTC con doctorado en centros universitarios y SUV, se consideran los estatus Activo, Activo Becado, Activo con Licencia, Activo en Comisión, Activo en Sabático.

PTC CON PERFIL DESEABLE REGISTRADO ANTE PRODEP⁵⁷

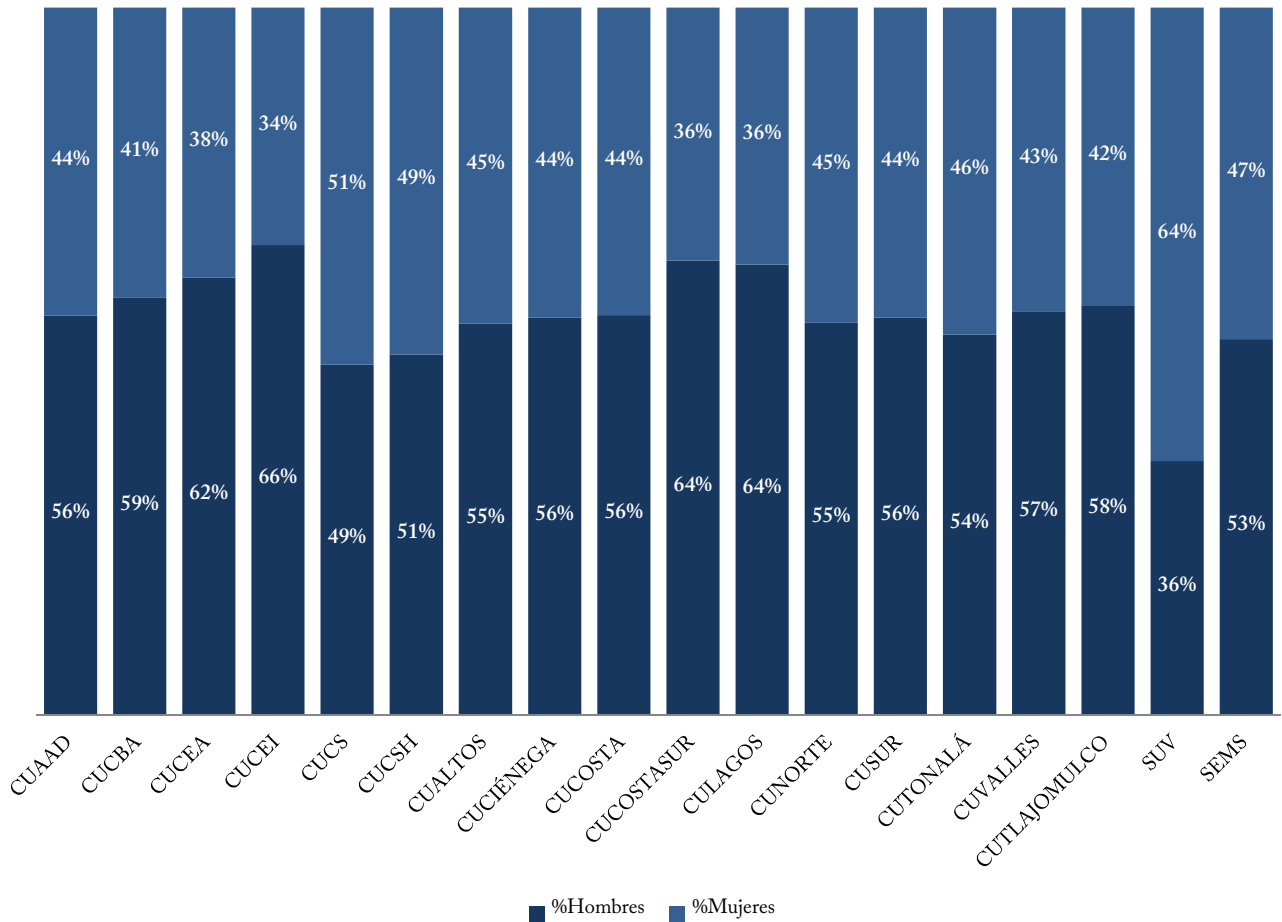
..... UdeG 71 %



	CUAAD	CUCBA	CUCEA	CUCEI	CUCS	CUCSH	CUALTOS	CUCIÉNEGA	CUCOSTA	CUCOSTASUR	CULAGOS	CUNORTE	CUSUR	CUTONALÁ	CUVALLES	CUTLAJOMULCO	SUV
Perfil PRODEP	122	222	263	393	357	328	69	126	103	123	69	56	104	110	107	10	65

⁵⁷ Fuente: Coordinación General Académica y de Innovación, Coordinación de Desarrollo Académico. Corte a: 30 de junio de 2023. Nota: Se calcula el porcentaje de PTC con perfil PRODEP, con respecto al total de PTC con posgrado en centros universitarios y SUV.

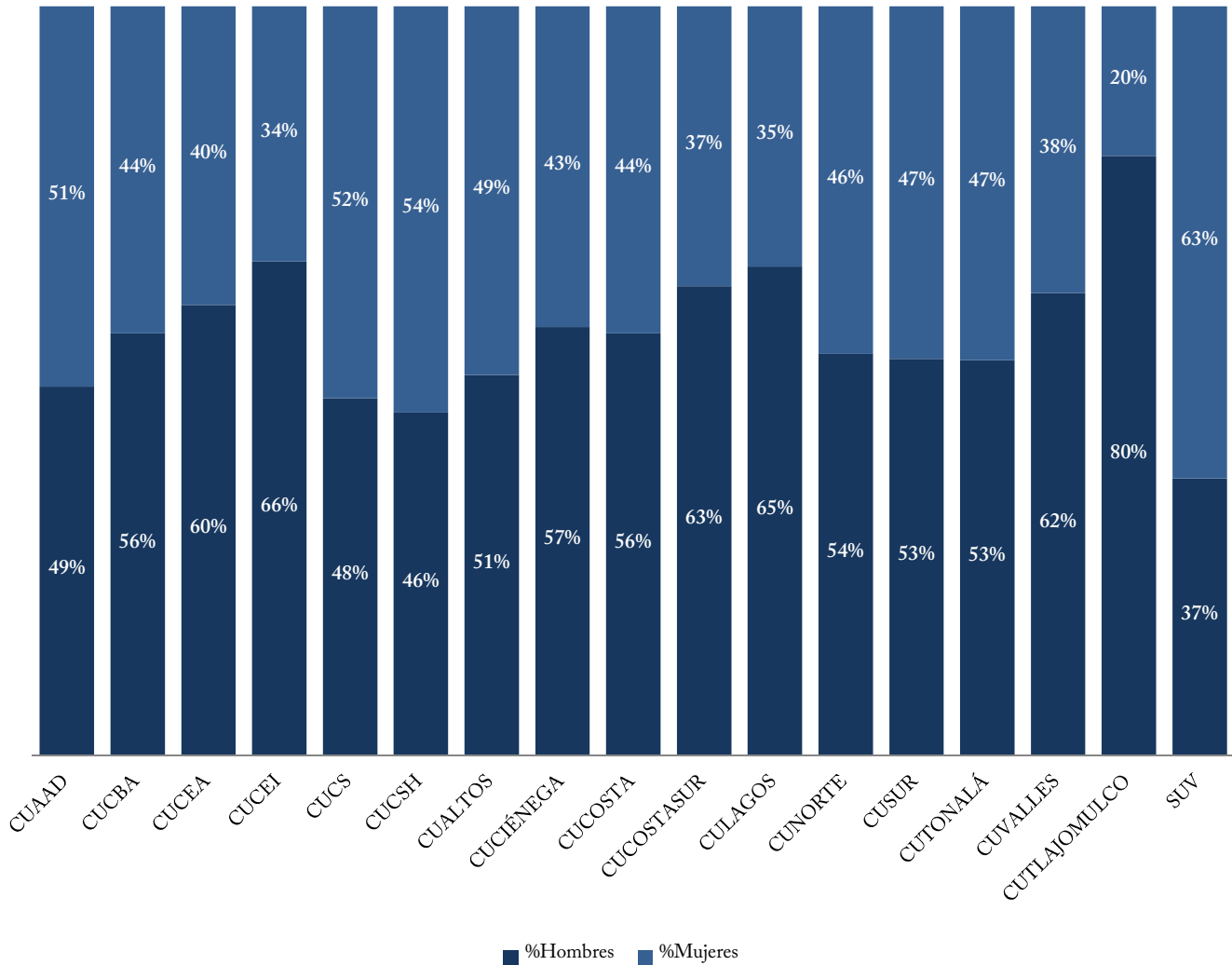
PTC POR SEXO⁵⁸



	CUAAD	CUCBA	CUCEA	CUCEI	CUCS	CUCSH	CUALTOS	CUCIÉNEGA	CUCOSTA	CUCOSTASUR	CULAGOS	CUNORTE	CUSUR	CUTONALÁ	CUVALLES	CUTLAJOMULCO	SUV	SEMS	AG
Hombres	105	171	254	334	245	296	63	96	74	104	56	41	73	93	77	11	38	558	0
Mujeres	81	119	157	169	250	285	51	75	57	58	32	33	57	80	58	8	68	493	0
Número de PTC	186	290	411	503	495	581	114	171	131	162	88	74	130	173	135	19	106	1,051	0

⁵⁸ Fuente: Coordinación General de Recursos Humanos. Corte a: 30 de junio de 2023. Notas: Se considera sólo PTC con estatus de titular vigente o en licencia con goce, comisionados. Se contabilizan plazas pagables tales como interinos, titulares en licencia con goce, interinos cubriendo a titulares en licencia con goce, etc. Información correspondiente a la nómina de la segunda quincena de junio.

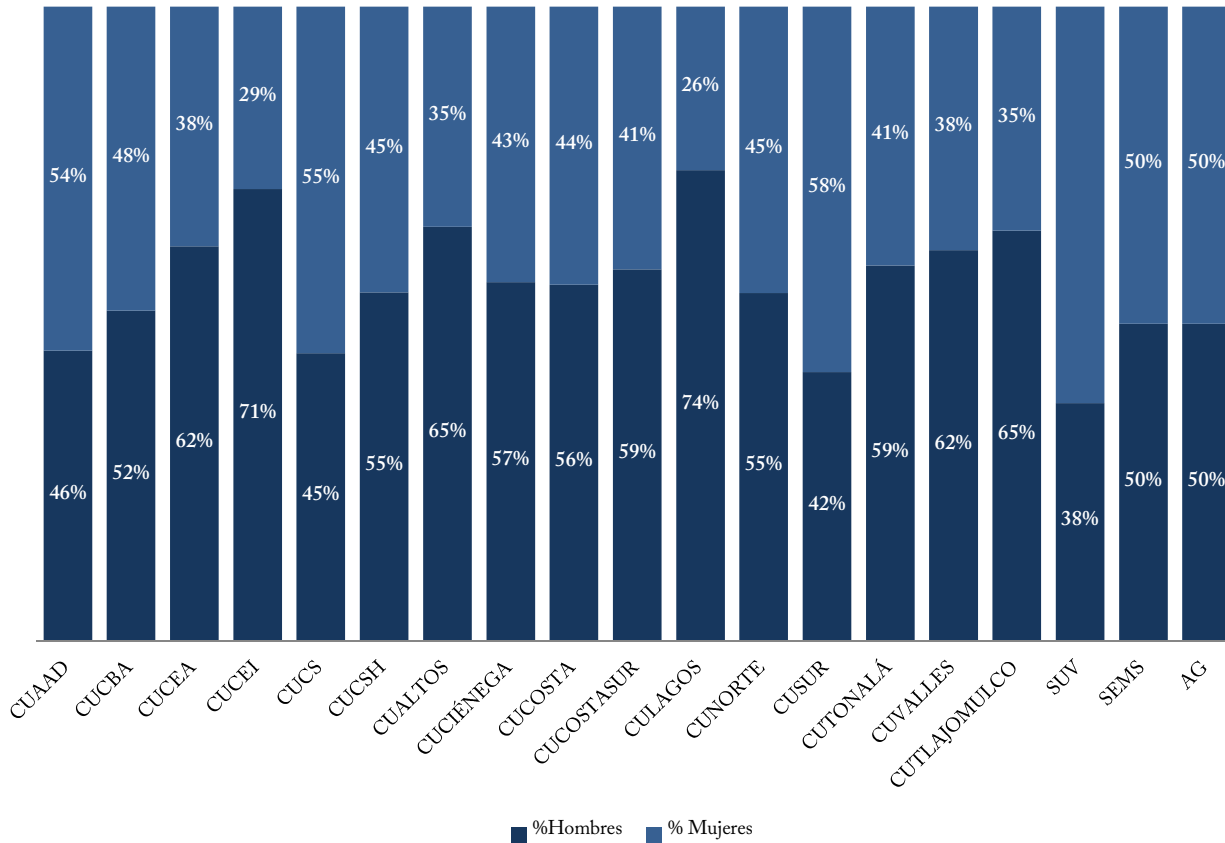
PTC CON PERFIL DESEABLE REGISTRADO ANTE PRODEP POR SEXO ⁵⁹



	CUAAD	CUCBA	CUCEA	CUCEI	CUCS	CUCSH	CUALTOS	CUCIÉNEGA	CUCOSTA	CUCOSTASUR	CULAGOS	CUNORTE	CUSUR	CUTONALÁ	CUVALLES	CUTLAJOMULCO	SUV
Hombres	60	125	158	259	170	150	35	72	58	77	45	30	55	58	66	8	24
Mujeres	62	97	105	134	187	178	34	54	45	46	24	26	49	52	41	2	41
Número de Perfil PRODEP	122	222	263	393	357	328	69	126	103	123	69	56	104	110	107	10	65

⁵⁹ Fuente: Coordinación General Académica y de Innovación, Coordinación de Desarrollo Académico. Corte a: 30 de junio de 2023.

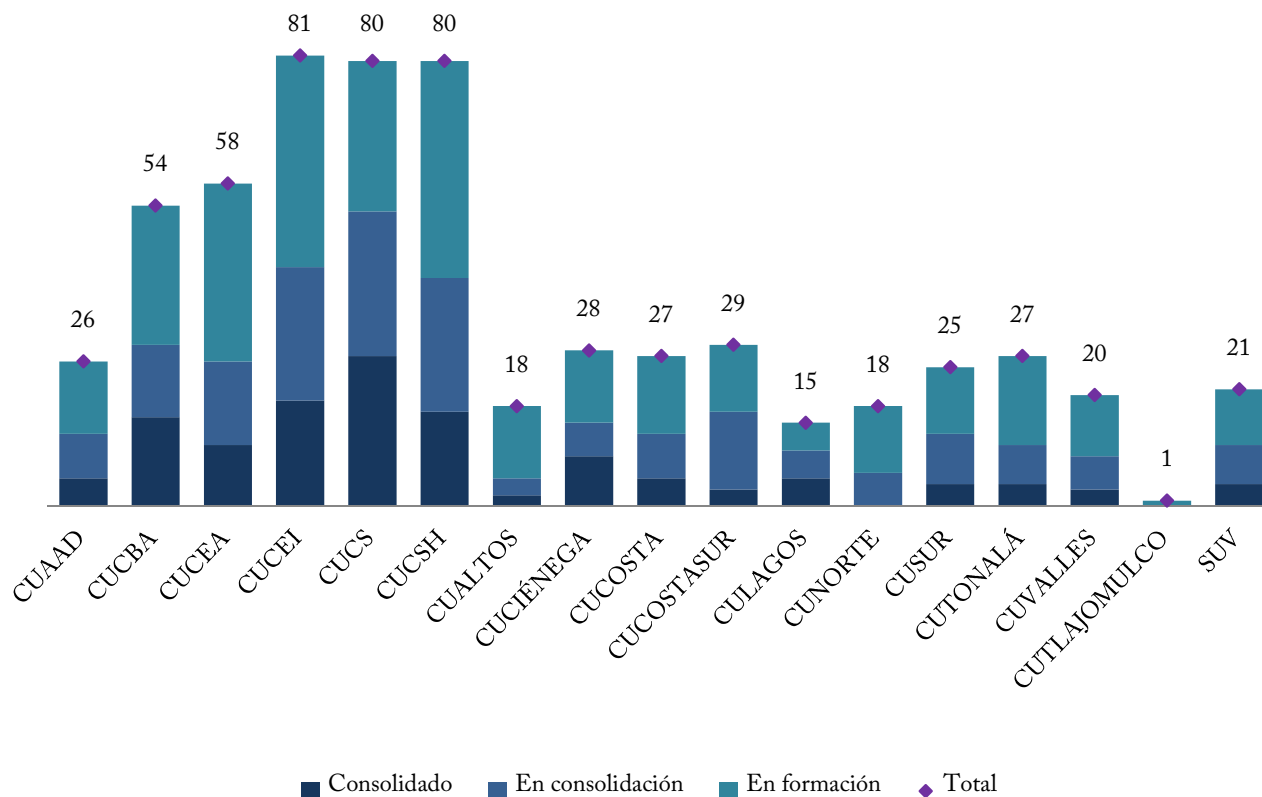
PTC MIEMBROS DEL SNI/SNCA POR SEXO ⁶⁰



	CUAAD	CUCBA	CUCEA	CUCEI	CUCS	CUCSH	CUALTOS	CUCIÉNEGA	CUCOSTA	CUCOSTASUR	CULAGOS	CUNORTE	CUSUR	CUTONALÁ	CUVALLES	CUTLAJOMULCO	SUV	SEMS	AG
Hombres	27	87	112	235	148	128	32	43	41	41	46	17	28	58	61	11	12	4	1
Mujeres	32	80	68	95	178	105	17	33	32	29	16	14	38	40	38	6	20	4	1
Miembros del SNI/SNCA	59	167	180	330	326	233	49	76	73	70	62	31	66	98	99	17	32	8	2

⁶⁰ Fuente: Coordinación General de Investigación, Posgrado y Vinculación. Corte a: 30 de junio de 2023. Nota: La adscripción por CU se encuentra tal y como CONACyT la reconoce, para cambios de adscripción de CU, el investigador debe realizar un trámite de notificación, que es personal ante CONACyT.

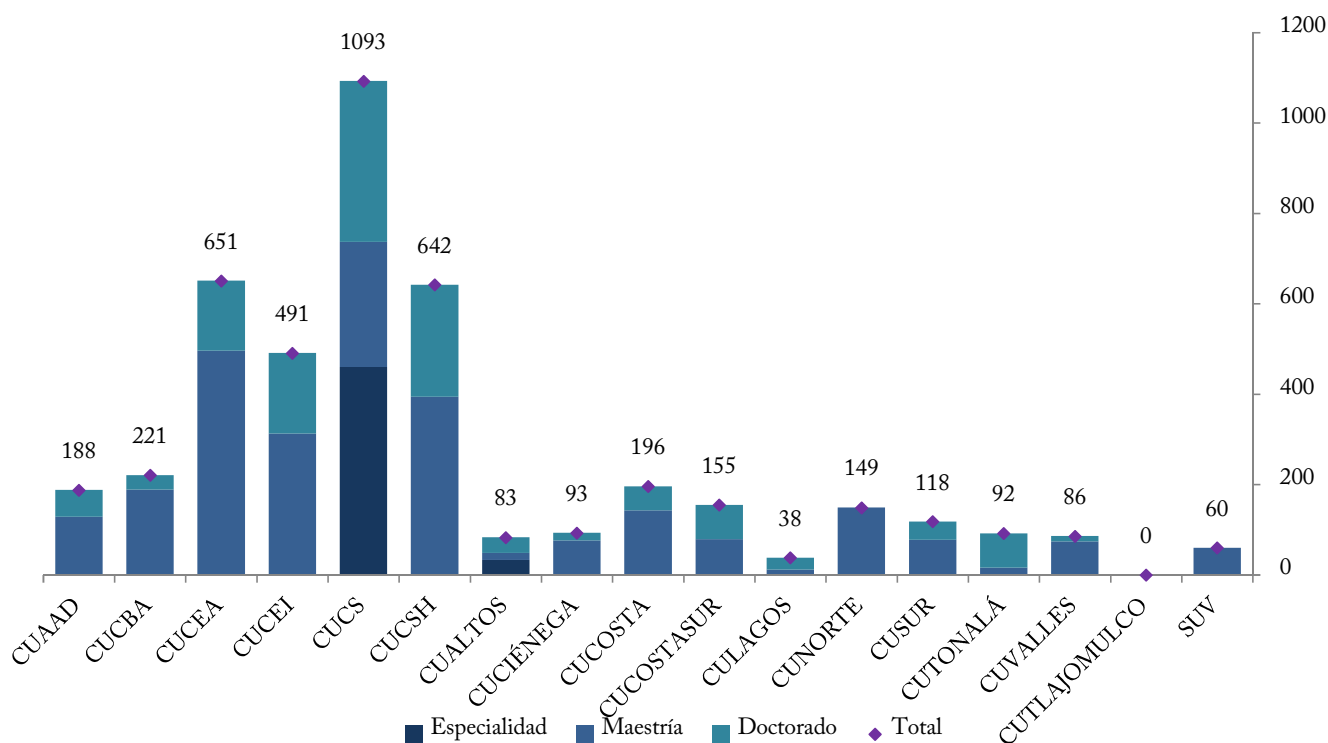
CUERPOS ACADÉMICOS POR GRADO DE CONSOLIDACIÓN⁶¹



Grado	CUAAD	CUCBA	CUCEA	CUCEI	CUCS	CUCSH	CUALTOS	CUCIÉNEGA	CUCOSTA	CUCOSTASUR	CULAGOS	CUNORTE	CUSUR	CUTONALÁ	CUVALLES	CUTLAJOMULCO	SUV
Consolidado	5	16	11	19	27	17	2	9	5	3	5	0	4	4	3	0	4
En consolidación	8	13	15	24	26	24	3	6	8	14	5	6	9	7	6	0	7
En formación	13	25	32	38	27	39	13	13	14	12	5	12	12	16	11	1	10

⁶¹ Fuente: Coordinación General Académica y de Innovación, Coordinación de Desarrollo Académico. Corte a: 30 de junio de 2023.

ALUMNOS BENEFICIADOS CON BECAS DEL CONACyT⁶²

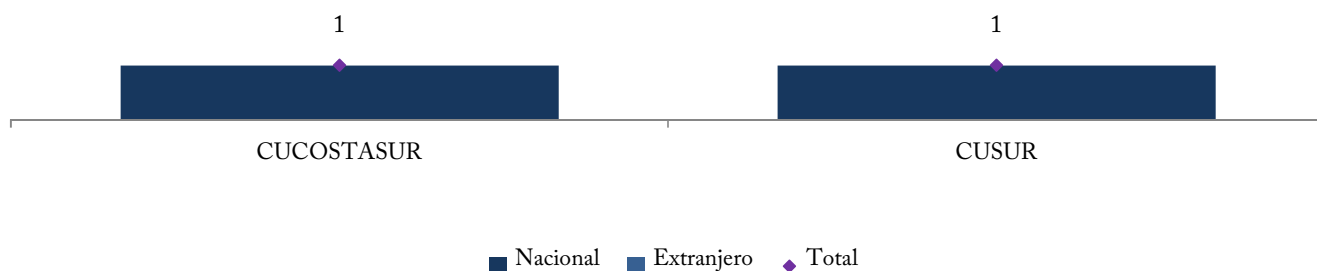


Por nivel educativo	CUAAD	CUCBA	CUCEA	CUCEI	CUCS	CUCSH	CUALTOS	CUCIÉNEGA	CUCOSTA	CUCOSTASUR	CULAGOS	CUNORTE	CUSUR	CUTONALÁ	CUVALLES	CUTLAJOMULCO	SUV
Especialidad	0	0	0	0	460	0	33	0	0	0	0	0	0	0	0	0	0
Maestría	129	189	496	313	277	394	16	76	143	79	12	149	78	16	74	0	60
Doctorado	59	32	155	178	356	248	34	17	53	76	26	0	40	76	12	0	0

Por sexo																	
Hombres	97	100	307	304	477	285	30	55	102	84	27	87	44	51	48	0	34
Mujeres	91	121	344	187	616	357	53	38	94	71	11	62	74	41	38	0	26

⁶² Fuente: Coordinación General de Investigación, Posgrado y Vinculación. Corte a: 30 de junio de 2023.

UNIVERSITARIOS BENEFICIADOS CON EL PROGRAMA DE BECAS DE POSGRADO DEL
 PRODEP⁶³



	CUCOSTASUR	CUSUR	CUVALLES
Sexo/Ubicación			
<i>Hombres</i>	1	0	0
Nacional	1	0	0
Extranjero	0	0	0
<i>Mujeres</i>	0	1	0
Nacional	0	1	0
Extranjero	0	0	0

⁶³ Fuente: Coordinación General Académica y de Innovación, Coordinación de Desarrollo Académico. Corte a: 30 de junio de 2023.

INTERNACIONALIZACIÓN Y COOPERACIÓN, ACCIONES DE INTERNACIONALIZACIÓN ^{30 de junio 2023.xlsx}_{64, 65, 66}

	CUAAD	CUCBA	CUCEA	CUCEI	CUCS	CUCSH	CUALTOS	CUCIÉNEGA	CUCOSTA	CUCOSTASUR	CULAGOS	CUNORTE	CUSUR	CUTONALÁ	CUVALLES	CUTLAJOMULCO	SUV	SEMS	AG
<i>Estancias académicas semestrales de estudiantes</i>																			
Entrantes	63	10	67	26	33	49	0	1	4	4	1	2	15	8	5	0	0	0	0
Salientes	39	12	107	39	29	60	10	2	7	1	7	2	11	17	3	0	0	0	0
<i>Acciones profesionalizantes e interculturales de estudiantes</i>																			
Entrantes	0	0	0	0	0	0	0	0	0	0	0	0	0	0	0	0	0	0	0
Salientes	0	0	1	0	1	9	0	1	0	0	0	0	0	0	0	0	0	0	0
<i>Acciones de internacionalización del personal académico universitario</i>																			
Entrantes	0	0	0	0	2	2	0	0	0	0	0	0	0	0	0	0	0	0	0
Salientes	0	0	0	0	7	0	0	0	0	0	0	0	1	0	0	0	1	0	0
<i>Acciones de internacionalización del personal administrativo universitario</i>																			
Entrantes	0	0	0	0	0	0	0	0	0	0	0	0	0	0	0	0	0	0	2
Salientes	0	0	0	0	0	0	1	0	0	0	0	0	0	0	0	0	0	0	1

⁶⁴ Fuente: Coordinación General Académica y de Innovación, Coordinación de Internacionalización. Corte de: 30 de junio de 2023.

⁶⁵ Nota: Los números de estancias académicas semestrales de estudiantes, acciones profesionalizantes e interculturales de estudiantes y las acciones de internacionalización del personal universitario corresponden del mes de enero a junio de 2023.

RECURSOS HUMANOS POR CATEGORÍA, Y SEXO ⁶⁶

30 de junio 2023.xlsx

	SEMS			CU/SUV			AG		
	Hombres	Mujeres	Total	Hombres	Mujeres	Total	Hombres	Mujeres	Total
<i>Personal en la Red Universitaria</i>	5,138	4,981	10,119	8,285	7,381	15,666	1,073	1,302	2,375
<i>Personal académico</i>	3,720	3,431	7,151	5,867	4,602	10,469	10	13	23
Docentes de tiempo completo	556	491	1,047	620	389	1,009	0	0	0
Docentes de medio tiempo	161	111	272	72	40	112	0	0	0
Investigadores de tiempo completo	2	2	4	1,511	1,249	2,760	0	0	0
Investigadores de medio tiempo	0	0	0	7	3	10	0	0	0
Técnicos de tiempo completo	300	276	576	249	302	551	8	11	19
Técnicos de medio tiempo	190	213	403	26	27	53	2	2	4
Profesores de asignatura	2,511	2,338	4,849	3,382	2,592	5,974	0	0	0
<i>Personal administrativo</i>	1,418	1,550	2,968	2,418	2,779	5,197	1,063	1,289	2,352
Mandos medios y superiores	314	253	567	818	845	1,663	199	184	383
Sindicalizados	955	1,136	2,091	1,195	1,372	2,567	360	453	813
Confianza	149	161	310	405	562	967	504	652	1,156

⁶⁶ Fuente: Coordinación General de Recursos Humanos. Corte a: 30 de junio de 2023. Información correspondiente a la nómina de la segunda quincena de junio.

Notas: Unidad de medida: Personas/plazas. Se contabilizan plazas pagables tales como interinos, titulares en licencia con goce, etc. El conteo consiste en personas por función, una persona puede desempeñar más de una función siempre y cuando la suma de la carga horaria semanal no exceda 48 horas.

PUBLICACIONES COMO RESULTADO DE ACTIVIDADES DE INVESTIGACIÓN ⁶⁷

	Revistas		Libro				Capítulo de libro
	Artículo en revista arbitrada	Artículo en revista sin arbitraje	Autor único o en coautoría	Coordinaciones de obra	Memorias	Antología	
CUAAD	24	0	19	16	0	0	33
CUCBA	94	2	7	1	0	0	8
CUCEA	128	217	83	0	7	0	183
CUCEI	313	0	9	0	33	0	7
CUCS	474	19	101	0	76	0	64
CUCSH	341	9	133	85	1	0	337
CUALTOS	97	0	0	1	0	0	4
CUCIÉNEGA	102	0	8	0	2	0	32
CUCOSTA	131	0	1	4	0	0	44
CUCOSTASUR	44	0	5	0	0	0	5
CULAGOS	76	0	4	9	0	1	22
CUNORTE	50	18	7	7	0	0	13
CUSUR	137	0	4	11	10	0	42
CUTONALÁ	111	4	7	18	0	0	62
CUVALLES	109	0	3	2	0	0	34
CUTLAJOMULCO	1	0	1	0	0	0	1
SUV	16	2	2	2	0	0	25
SEMS	0	0	1	0	0	0	1

⁶⁷ Fuentes: Centros Universitarios y el SUV. Corte a: Diciembre de 2022. Nota: Información recibida para el Anexo Estadístico 2022.



SIGLARIO

30 de junio 2023.xlsx

AG	Administración General
ANUIES	Asociación Nacional de Universidades e Instituciones de Educación Superior
CA	Cuerpo Académico
CAC	Cuerpo Académico Consolidado
CAEC	Cuerpo Académico en Consolidación
CAEF	Cuerpo Académico en Formación
CIEES	Comités Interinstitucionales para la Evaluación de la Educación Superior
CONACyT	Consejo Nacional de Ciencia y Tecnología
COPAES	Consejo para la Acreditación de la Educación Superior
COPEEMS	Consejo para la Evaluación de la Educación del Tipo Medio Superior, A.C.
CGPE	Coordinación General de Planeación y Evaluación
CU	Centro Universitario
CUAAD	Centro Universitario de Arte, Arquitectura y Diseño
CUCBA	Centro Universitario de Ciencias Biológicas y Agropecuarias
CUCEA	Centro Universitario de Ciencias Económico Administrativas
CUCEI	Centro Universitario de Ciencias Exactas e Ingenierías
CUCS	Centro Universitario de Ciencias de la Salud
CUCSH	Centro Universitario de Ciencias Sociales y Humanidades
CUALTOS	Centro Universitario de los Altos
CUCIÉNEGA	Centro Universitario de la Ciénega
CUCOSTA	Centro Universitario de la Costa
CUCOSTASUR	Centro Universitario de la Costa Sur
CULAGOS	Centro Universitario de los Lagos
CUNORTE	Centro Universitario del Norte
CUSUR	Centro Universitario del Sur
CUTONALÁ	Centro Universitario de Tonalá
CUVALLES	Centro Universitario de los Valles
Doc.	Doctorado
Esp.	Especialidad
HCGU	Honorable Consejo General Universitario
INEGI	Instituto Nacional de Estadística y Geografía



SIGLARIO

30 de junio 2023.xlsx

LGAC	Líneas de Generación y Aplicación del Conocimiento
Mtría.	Maestría
MultiDES	Múltiples Dependencias de Educación Superior
PE	Programa Educativo
PFC	Programa de Fomento a la Calidad
PC-SINEMS	Padrón de Calidad del Sistema Nacional de Educación Media Superior
PNP	Padrón Nacional de Posgrado
PNPC	Programa Nacional de Posgrados de Calidad
PRODEP	Programa para el Desarrollo Profesional Docente
PTC	Profesor de Tiempo Completo
SEMS	Sistema de Educación Media Superior
SEP	Secretaría de Educación Pública
SNI	Sistema Nacional de Investigadores
SNCA	Sistema Nacional de Creadores de Arte
SUV	Sistema de Universidad Virtual
TSU	Técnico Superior Universitario