

30 de abril 2024

## NUMERALIA INSTITUCIONAL

### INFORMACIÓN GENERAL

COMPOSICIÓN DE LA RED UNIVERSITARIA			
19	Centros universitarios <sup>1</sup>		
2	Sistemas universitarios		
	1	Sistema de Universidad Virtual <sup>2</sup>	
	1	Sistema de Educación Media Superior	
	74	Escuelas	
		28	Metropolitanas <sup>3</sup>
		46	Regionales
	101	Módulos	
		4	Metropolitanos <sup>4</sup>
		97	Regionales
	175	Planteles del Sistema de Educación Media Superior	

<sup>1</sup> Nota: Se consideran las sedes de CUCHAPALA, CUTLAQUEPAUQUE y CUGUADALAJARA.

<sup>2</sup> Nota: El Sistema de Universidad Virtual oferta un bachillerato en línea.

<sup>3</sup> Nota: La Escuela Preparatoria Regional de Tonalá y la Escuela Preparatoria Regional de Tonalá Norte se consideran metropolitanas

<sup>4</sup> Nota: El Módulo Cuquío y el Módulo Ixtlahuacán del Río, adscritos a la Escuela Preparatoria No. 8, así como el Módulo Tlaquepaque adscrito a la Escuela Preparatoria No. 12 y el Módulo La Experiencia adscrito a la Escuela Preparatoria No. 14 se consideran metropolitanos.

30 de abril 2024

MATRÍCULA <sup>5</sup> CICLO 2023-2024				Hombres	Mujeres
335,538	<i>Total de estudiantes en la Universidad de Guadalajara</i>			154,349	181,189
145,850	<i>Estudiantes en Educación Superior</i>			65,726	80,124
	140,333	Centros Universitarios <sup>6</sup>		63,326	77,007
	5,517	SUV		2,400	3,117
189,688	<i>Estudiantes en Educación Media Superior</i>			88,623	101,065
	1,412	Centros Universitarios		539	873
	188,085	SEMS		88,003	100,082
		160,472	Escuelas	75,266	85,206
			103,253 Metropolitanas	49,240	54,013
			57,219 Regionales	26,026	31,193
		27,613	Módulos <sup>7</sup>	12,737	14,876
			2,405 Metropolitanos	1,132	1,273
			25,208 Regionales	11,605	13,603
	191	SUV		81	110

<sup>5</sup> Fuente: Cuestionarios 911 SEP-ANUIES-INEGI de inicio de cursos ciclo escolar 2023-2024. Corte a: Septiembre de 2023.

<sup>6</sup> Nota: El conteo considera a los alumnos de TSU, Licenciatura y Posgrado.

<sup>7</sup> Nota: El Módulo Cuquiño y el Módulo Ixtlahuacán del Río, adscritos a la Escuela Preparatoria No. 8, así como el Módulo Tlaquepaque adscrito a la Escuela Preparatoria No. 12 y el Módulo La Experiencia adscrito a la Escuela Preparatoria No. 14 se consideran metropolitanos. Por otra parte el 24 de marzo de 2023, el Honorable Consejo General Universitario (HCGU) dictaminó el cambio de Módulos a Escuelas Preparatorias Regionales en los planteles de Ixtlahuacán de los Membrillos, Mazamitla y El Arenal mediante el dictamen IV/2023/091.

30 de abril 2024

<b>PROGRAMAS EDUCATIVOS CON MATRÍCULA <sup>8</sup></b>		
<i>Educación Medio Superior</i>		
31	Programas <sup>9</sup>	
	2	Bachillerato General <sup>10</sup>
	14	Bachillerato Tecnológico
	15	Profesional Medio <sup>11</sup>
<i>Educación Superior</i>		
138	Programas de pregrado <sup>12</sup>	
	8	TSU
	130	Licenciatura
253	Programas de posgrado <sup>13</sup>	
	65	Especialidad
	132	Maestría
	56	Doctorado

<sup>8</sup> Nota: El conteo es por programa educativo sin diferenciar los programas que se ofertan en más de una sede. Solo se consideran programas con matrícula en la estadística 911 ciclo 2023-2024.

<sup>9</sup> Fuente: Cuestionarios 911 SEP-ANUIES-INEGI de inicio de cursos ciclo escolar 2023-2024. Corte a: Septiembre de 2023.

<sup>10</sup> Nota: El conteo no incluye el bachillerato en línea que oferta el SUV.

<sup>11</sup> Nota: Profesional medio considera los programas existentes en el CUAAD, CUCS y CUSUR.

<sup>12</sup> Fuente: Cuestionarios 911 SEP-ANUIES-INEGI de inicio de cursos ciclo escolar 2023-2024 Corte a: Septiembre de 2023.

<sup>13</sup> Fuente: Cuestionarios 911 SEP-ANUIES-INEGI de inicio de cursos ciclo escolar 2023-2024. Corte a: Septiembre de 2023.

INDICADORES BÁSICOS DE ABRIL

CALIDAD ACADÉMICA		
<i>Educación Media Superior</i>		
143	Planteles que pertenecen al PC-SINEMS (antes SNB) <sup>14</sup>	
	64	Nivel I
	68	Nivel II
	11	Nivel III
164,769	87.6%	Matrícula en planteles que pertenecen al PC-SINEMS <sup>15</sup>
<i>Educación Superior</i>		
Pregrado <sup>16</sup>		
139	Programas educativos de Licenciatura acreditados por organismos reconocidos por COPAES	
31	Programas educativos con acreditación internacional	
42	Programas educativos evaluados en nivel I por los CIEES (Lic. y TSU)	
64	Programas educativos con nivel de rendimiento académico nivel 1, nivel 2 y nivel 1 plus en el PAR de CENEVAL	
	35,588	Matrícula en PE con acreditación internacional <sup>17</sup>
123,257	98.29%	Matrícula de Licenciatura y TSU en PE de calidad
Posgrado <sup>18</sup>		
313	Programas educativos con registro en el SNP	
6,634	90.9%	Matrícula en PE en el SNP
208	Programas educativos registrados en el PNPC	
4,777	65.4%	Matrícula en PE en el PNPC <sup>19</sup>

<sup>14</sup> Fuente: Sistema de Educación Media Superior, Coordinación General de Planeación y Evaluación, Sistema de Universidad Virtual. Corte a : 30 de abril de 2024. Notas: Se consideran de calidad sólo los planteles evaluados en los niveles I, II y III que pertenecen al PC-SINEMS. A partir del 12 de abril de 2019 se presentó la última actualización de los planteles miembros del Padrón de Calidad del Sistema Nacional de Educación Media Superior (PC-SINEMS) por parte del COPEEMS, el cual fue ya disuelto. Debido a lo anterior, el PC-SINEMS se mantiene desde esa fecha sin cambio en el número de planteles acreditados o nivel de acreditación. No se incluyen los 191 alumnos del Bachillerato en línea que oferta el SUV.

<sup>15</sup> Fuente: Para matrícula se consultaron los cuestionarios 911 SEP-ANUIES-INEGI de inicio de ciclo escolar 2023-2024. Corte a: septiembre de 2023.

<sup>16</sup> Fuente: Coordinación General Académica y de Innovación, Coordinación de Desarrollo Académico. Corte a: 30 de abril de 2024.

<sup>17</sup> Fuente: Para matrícula se consultaron los cuestionarios 911 SEP-ANUIES-INEGI de inicio de ciclo escolar 2023-2024. Corte a: septiembre de 2023. Nota: Un PE se considera como un programa de calidad cuando tiene acreditación internacional, evaluación nivel 1 de CIEES, acreditación por COPAES, o tiene nivel de rendimiento académico 1, 2 o 1 plus en el Padrón de Alto Rendimiento (PAR) de CENEVAL; el porcentaje se calcula respecto a la matrícula en programas evaluables.

<sup>18</sup> Fuente: Coordinación General de Investigación, Posgrado y Vinculación. Corte a: 30 de abril de 2024. Notas: Para matrícula se consultaron los cuestionarios 911 SEP-ANUIES-INEGI de inicio de ciclo escolar 2023-2024. Corte a: septiembre de 2023. Los programas educativos de posgrado de la Universidad de Guadalajara que están registrados en SNP permiten a los alumnos participar en la Convocatoria de Becas Nacionales para la formación en áreas de atención prioritaria.

<sup>19</sup> Nota: El padrón del Programa Nacional de Posgrados de Calidad (PNPC) está en proceso de disolverse, sin embargo, los programas educativos de posgrado que tenían un nivel PNPC siguen con su vigencia en estatus de calidad.



INVESTIGACIÓN				Hombres	Mujeres
2,773	Total de investigadores <sup>20</sup>			1,529	1,244
0	Miembros del SNCA <sup>21</sup>			0	0
	0	Nivel II		0	0
2,140	84.5%	Miembros del SNII <sup>22</sup>		1,221	919
		558	Candidatos	275	283
		1,251	Nivel I	736	515
		253	Nivel II	151	102
		69	Nivel III	52	17
		9	Excelencia (Emérito)	7	2
2,605	69.4%	PTC con perfil deseable registrados en el PRODEP <sup>23</sup>		1,429	1,176
596	Cuerpos Académicos registrados en el PRODEP <sup>24</sup>				
	139	23.3%	Cuerpos Académicos Consolidados		
	198	33.2%	Cuerpos Académicos en Consolidación		
	259	43.5%	Cuerpos Académicos en Formación		
1,210	LGAC registradas en PRODEP <sup>25</sup>				
	320	De Cuerpos Académicos Consolidados			
	407	De Cuerpos Académicos en Consolidación			
	483	De Cuerpos Académicos en Formación			

<sup>20</sup> Fuente: Coordinación General de Recursos Humanos. Corte a: 30 de abril de 2024.

<sup>21</sup> Fuente: Coordinación General de Investigación, Posgrado y Vinculación. Corte a: 30 de abril de 2024.

<sup>22</sup> Ídem. Corte a: 30 de abril de 2024. Nota: Se toman en cuenta únicamente PTC que son miembros del SNII cuya carta de reconocimiento está con la Universidad de Guadalajara. Se calcula el porcentaje de PTC adscritos al SNII, con respecto al total de PTC con doctorado en centros universitarios, SUV y AG.

<sup>23</sup> Fuente: Coordinación General Académica y de Innovación, Coordinación de Desarrollo Académico. Corte a: 30 de abril de 2024. Nota: Se calcula el porcentaje de PTC con perfil PRODEP, con respecto al total de PTC con posgrado en centros universitarios, SUV y AG.

<sup>24</sup> Ídem. Corte a: 30 de abril de 2024.

<sup>25</sup> Ídem. Corte a: 30 de abril de 2024.

<b>INTERNACIONALIZACIÓN Y COOPERACIÓN <sup>26</sup></b>				
<i>Convenios de colaboración académica <sup>27</sup></i>			<i>Nacionales</i>	<i>Internacionales</i>
755	Convenios con otras universidades		294	461
	Generales		215	257
	Específicos		79	204
<i>Asociaciones y redes</i>			<i>Nacionales</i>	<i>Internacionales</i>
92	Asociaciones y redes de colaboración en que participa la UdeG		32	60
	Asociaciones		16	21
	Redes de colaboración		16	39
<i>Estancias académicas semestrales de estudiantes</i>			<i>Nacional</i>	<i>Internacional</i>
0	Estudiantes entrantes (Estudiantes externos)		0	0
	0	Hombres	0	0
	0	Mujeres	0	0
0	Estudiantes salientes (Estudiantes UdeG)		0	0
	0	Hombres	0	0
	0	Mujeres	0	0
<i>Acciones profesionalizantes e interculturales de estudiantes <sup>28</sup></i>			<i>Nacional</i>	<i>Internacional</i>
6	Estudiantes entrantes (Estudiantes externos)		0	6
	3	Hombres	0	3
	3	Mujeres	0	3
15	Estudiantes salientes (Estudiantes UdeG)		3	12
	8	Hombres	1	7
	7	Mujeres	2	5
<i>Acciones de internacionalización del personal universitario <sup>29</sup></i>			<i>Nacional</i>	<i>Internacional</i>
3	Personal universitario académico entrante (Externo)		0	3
	1	Hombres	0	1
	2	Mujeres	0	2
3	Personal universitario académico saliente (UdeG)		1	2
	1	Hombres	1	0
	2	Mujeres	0	2
1	Personal universitario administrativo entrante (Externo)		0	1
	0	Hombres	0	0
	1	Mujeres	0	1
6	Personal universitario administrativo saliente (UdeG)		0	6
	1	Hombres	0	1
	5	Mujeres	0	5

<sup>26</sup> Fuente: Coordinación General Académica y de Innovación, Coordinación de Internacionalización. Corte a : 30 de abril de 2024. Nota: Los datos reportados corresponden a las acciones de internacionalización que gestiona directamente la Coordinación de Internacionalización.

<sup>27</sup> Nota: Los convenios de colaboración académica hacen referencia a aquellos que implican derechos y/o obligaciones entre la Universidad de Guadalajara y las asociaciones, consorcios, gobiernos locales e internacionales, instituciones de educación superior, redes de colaboración, etc.; bajo las siguientes modalidades: asesoría técnica, asesoría o elaboración de tesis, contrato de comodato, donación, educación a distancia, intercambio de estudiantes, intercambio de material e información, intercambio de material audiovisual, intercambio de personal académico, prácticas profesionales, prestación de servicios, prestación de servicio social, programas académicos de docencia, organización de cursos, simposios, diplomados, etc. proyectos de investigación, publicaciones conjuntas, servicios de interconexión de redes de teleinformática y cómputo, vinculación y difusión cultural.

<sup>28</sup> Nota: Las acciones profesionalizantes e interculturales de estudiantes hacen referencia a las prácticas profesionales, estancias académicas (cortas), estancias de investigación, certificaciones, diplomados, congresos, seminarios, cursos de verano/invierno, etc.

<sup>29</sup> Nota: Las acciones de internacionalización hacen referencia a aquellas realizadas por convenios de cooperación académica, acuerdos de reciprocidad, así como a las independientes. El personal universitario hace referencia al personal académico y administrativo.



UNIVERSITARIOS BENEFICIADOS CON BECAS Y APOYOS			
Total	Hombres	Mujeres	Becas y apoyos externos
3,174	1,583	1,591	Becarios de posgrado vigentes por el CONAHCYT <sup>30</sup>
	220	273	Especialidad
	844	844	Maestría
	519	474	Doctorado
1	1	0	Becas vigentes para estudio de posgrado PRODEP <sup>31</sup>
	1	0	Becas a programas nacionales
	0	0	Becas a programas extranjeros

RECURSOS HUMANOS <sup>32</sup>			
Total	Hombres	Mujeres	
27,941	14,325	13,616	Total en la Red Universitaria
17,485	9,476	8,009	Total del personal académico
1,985	1,124	861	Docentes de tiempo completo
355	216	139	Docentes de medio tiempo
2,764	1,524	1,240	Investigadores de tiempo completo
9	5	4	Investigadores de medio tiempo
1,149	559	590	Técnicos de tiempo completo
478	235	243	Técnicos de medio tiempo
10,745	5,813	4,932	Profesores de asignatura
10,456	4,849	5,607	Total del personal administrativo
2,617	1,322	1,295	Mandos medios y superiores
5,426	2,463	2,963	Sindicalizados
2,413	1,064	1,349	Confianza

<sup>30</sup> Fuente: Coordinación General de Investigación, Posgrado y Vinculación. Nota: Se presenta el conteo de los becarios de posgrado vigentes por el CONAHCYT con fecha de corte al 30 de abril de 2024. Las becas pueden cambiar de un mes a otro debido a la vigencia de las mismas que determina el CONAHCYT.

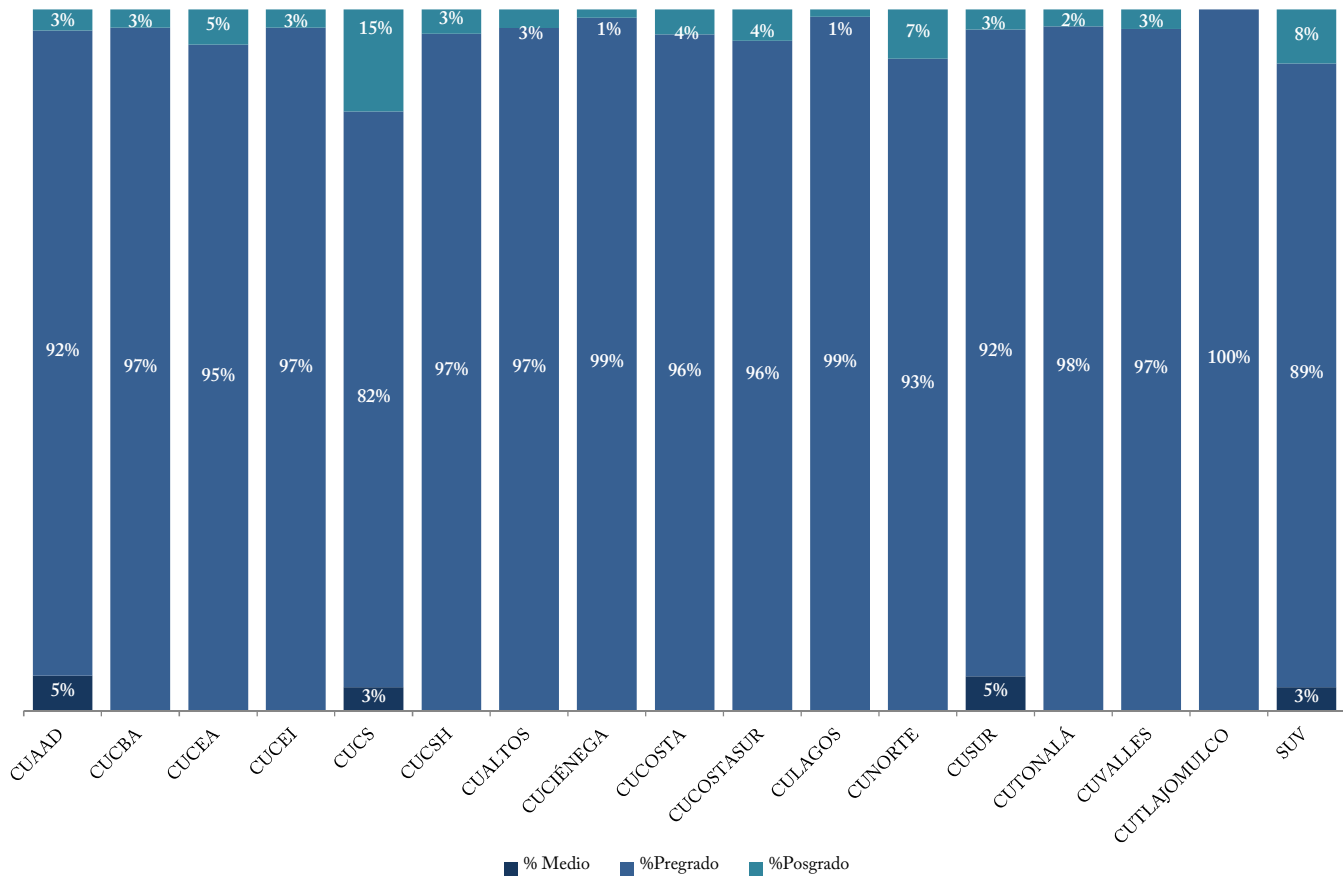
Fuente: Coordinación General Académica y de Innovación, Coordinación de Desarrollo Académico. Corte a: 30 de abril de 2024.

<sup>31</sup> Fuente: Coordinación General de Recursos Humanos. Corte a: 30 de abril de 2024. Nota: Unidad de medida: Personas/plazas. Se contabilizan plazas pagables tales como

<sup>32</sup> interinos, titulares en licencia con goce, etc. El conteo consiste en personas por función, una persona puede desempeñar más de una función siempre y cuando la suma de la carga horaria semanal no exceda 48 horas.

**PRINCIPALES INDICADORES POR ENTIDAD UNIVERSITARIA**  
**MATRÍCULA POR NIVEL EDUCATIVO <sup>33</sup>**

30 de abril 2024



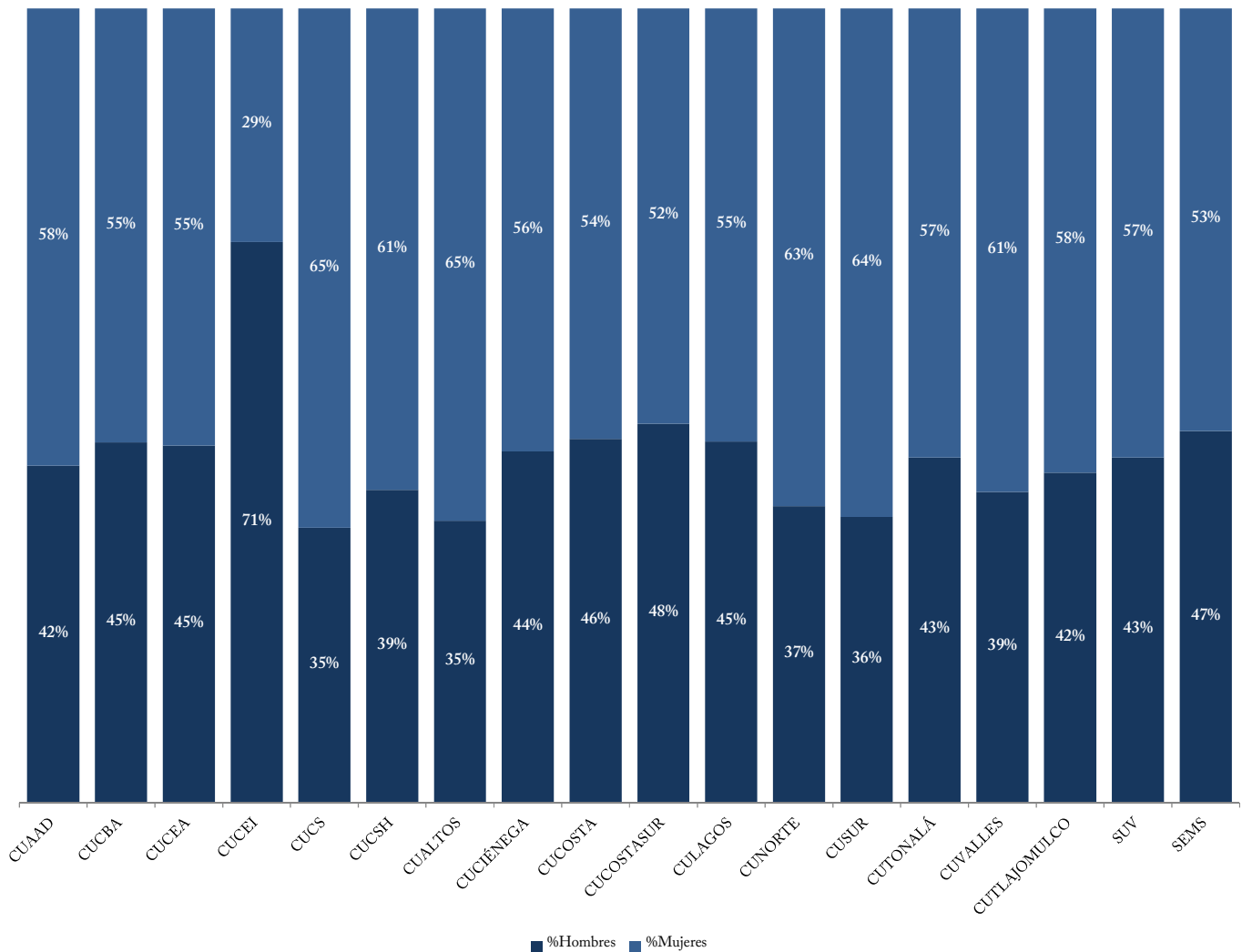
Nivel	CUAAD	CUCBA	CUCEA	CUCEI	CUCS	CUCSH	CUALTOS	CUCIÉNEGA	CUCOSTA	CUCOSTASUR	CULAGOS	CUNORTE	CUSUR	CUTONALÁ	CUVALLES	CUTLAJOMULCO	SUV
Matrícula	8,089	7,159	23,123	18,735	19,581	12,599	4,480	5,897	7,270	4,002	2,866	3,917	7,412	8,991	4,877	2,747	5,708
Medio	404	-	-	-	645	-	-	-	-	-	-	-	363	-	-	-	191
Pregrado	7,441	6,973	21,960	18,245	16,089	12,165	4,361	5,827	7,012	3,823	2,836	3,642	6,835	8,775	4,741	2,747	5,077
TSU	-	-	32	44	1,340	-	-	-	-	153	-	-	-	-	-	-	-
Lic.	7,441	6,973	21,928	18,201	14,749	12,165	4,361	5,827	7,012	3,670	2,836	3,642	6,835	8,775	4,741	2,747	5,077
Posgrado	244	186	1,163	490	2,847	434	119	70	258	179	30	275	214	216	136	0	440
Esp.	-	6	-	-	2,284	-	80	-	41	-	-	-	34	-	-	-	-
Mtría.	185	129	960	309	245	284	9	50	132	159	12	275	118	83	113	-	394
Doc.	59	51	203	181	318	150	30	20	85	20	18	-	62	133	23	-	46

<sup>33</sup> Fuente: Cuestionarios 911 SEP-ANUIES-INEGI de inicio de cursos ciclo escolar 2023-2024. Corte a: Septiembre de 2023. Notas: El conteo no incluyen a los 188,085 alumnos de nivel medio en el SEMS.



MATRÍCULA POR SEXO<sup>34</sup>

30 de abril 2024

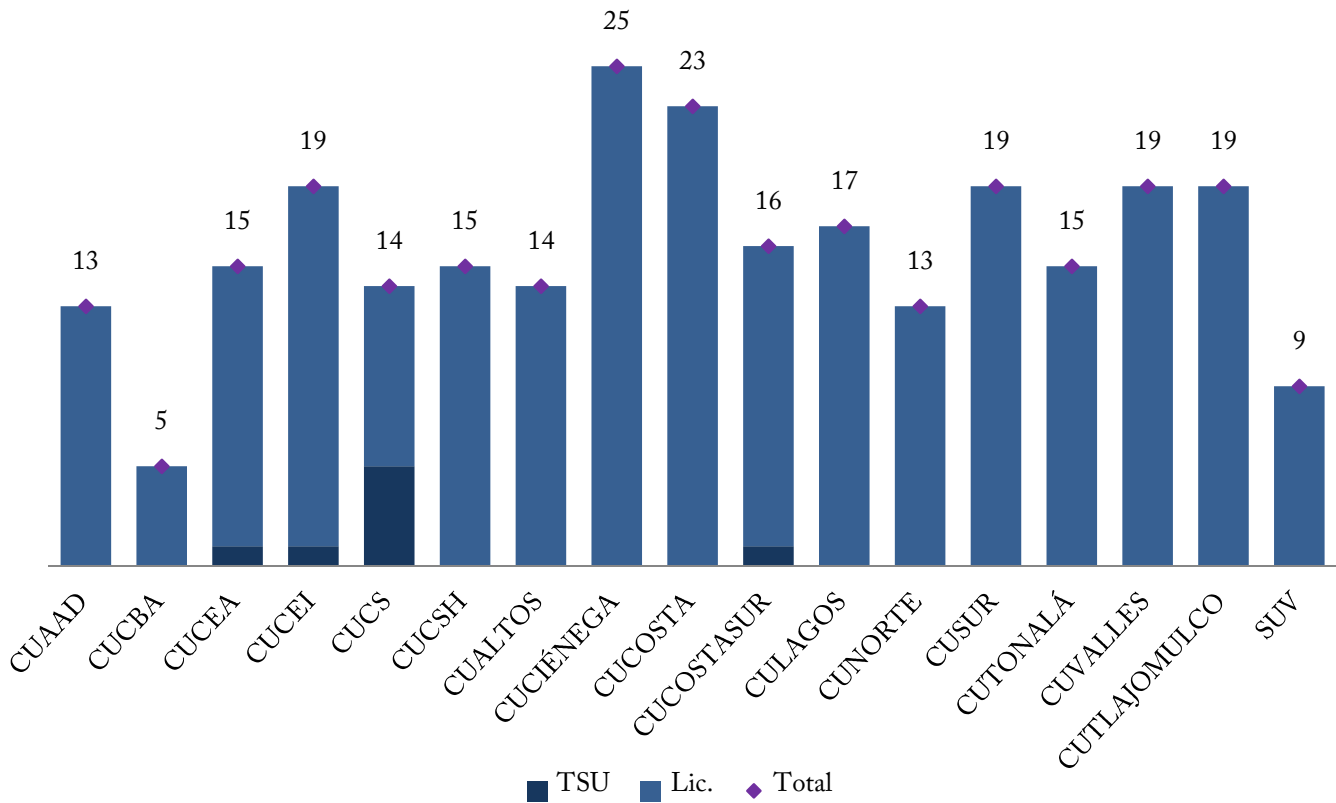


	CUAAD	CUCBA	CUCEA	CUCEI	CUCS	CUCSH	CUALTOS	CUCIÉNEGA	CUCOSTA	CUCOSTASUR	CULAGOS	CUNORTE	CUSUR	CUTONALÁ	CUVALLES	CUTLAJOMULCO	SUV	SEMS
<b>Nivel/Sexo</b>																		
<i>Medio Superior</i>	404	-	-	-	645	-	-	-	-	-	-	-	363	-	-	-	191	188,085
Hombre	271	-	-	-	171	-	-	-	-	-	-	-	97	-	-	-	81	88,003
Mujer	133	-	-	-	474	-	-	-	-	-	-	-	266	-	-	-	110	100,082
<i>Superior</i>	7,685	7,159	23,123	18,735	18,936	12,599	4,480	5,897	7,270	4,002	2,866	3,917	7,049	8,991	4,877	2,747	5,517	-
Hombre	3,163	3,248	10,391	13,223	6,609	4,962	1,590	2,607	3,330	1,910	1,304	1,463	2,568	3,908	1,909	1,141	2,400	-
Mujer	4,522	3,911	12,732	5,512	12,327	7,637	2,890	3,290	3,940	2,092	1,562	2,454	4,481	5,083	2,968	1,606	3,117	-

<sup>34</sup> Fuente: Cuestionarios 911 SEP-ANUIES-INEGI de inicio de cursos ciclo escolar 2023-2024. Corte a: Septiembre de 2023.

30 de abril 2024

PROGRAMAS DE TSU Y LICENCIATURA QUE CUENTAN CON REGISTRO DE  
MATRÍCULA <sup>35</sup>

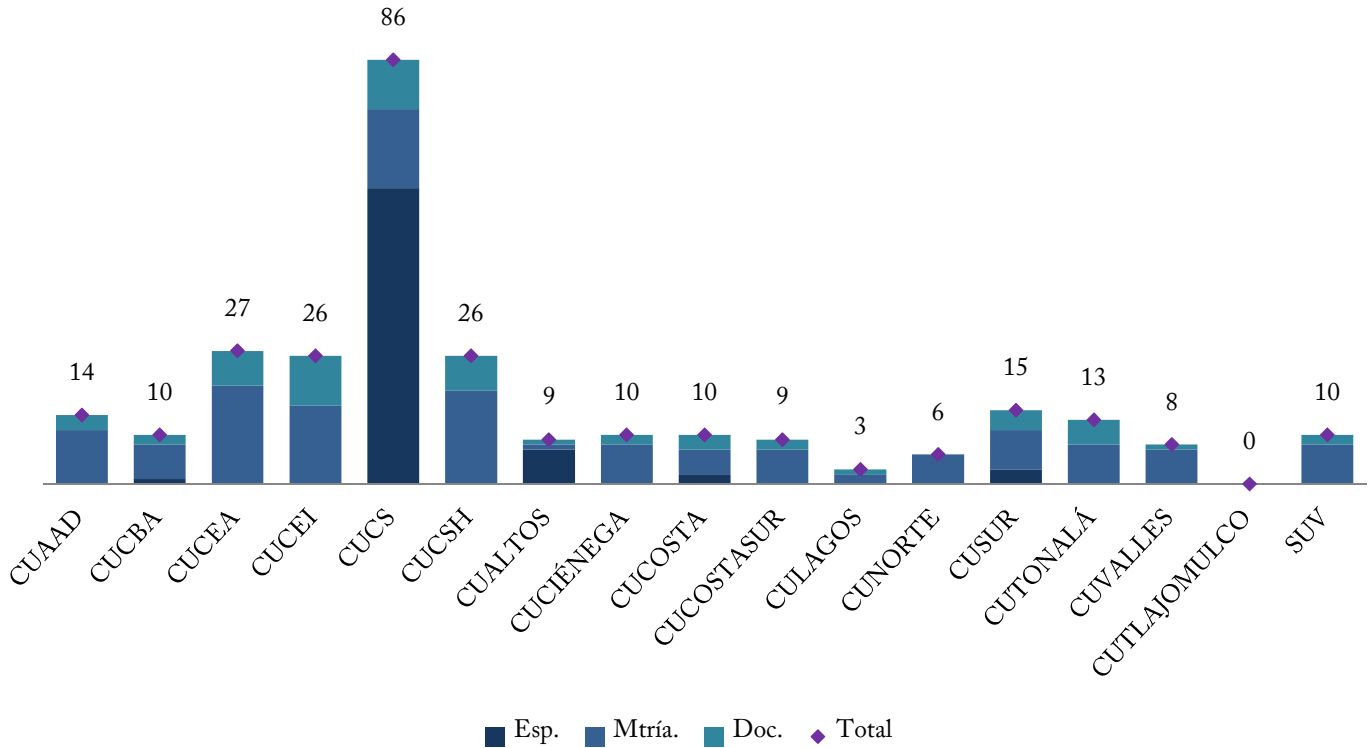


Nivel	CUAAD	CUCBA	CUCEA	CUCEI	CUCS	CUCSH	CUALTOS	CUCIÉNEGA	CUCOSTA	CUCOSTASUR	CULAGOS	CUNORTE	CUSUR	CUTONALÁ	CUVALLES	CUTLAJOMULCO	SUV
TSU	-	-	1	1	5	-	-	-	-	1	-	-	-	-	-	-	-
Lic.	13	5	14	18	9	15	14	25	23	15	17	13	19	15	19	19	9

<sup>35</sup> Fuente: Cuestionarios 911 SEP-ANUIES-INEGI de inicio de cursos ciclo escolar 2023-2024. Corte a: Septiembre de 2023. Notas: No todos los programas educativos que cuentan con dictamen vigente son ofertados, el conteo está realizado por sedes. En esta oferta no está incluida la de Profesional Medio ni están incluidos los programas de Nivelación.

30 de abril 2024

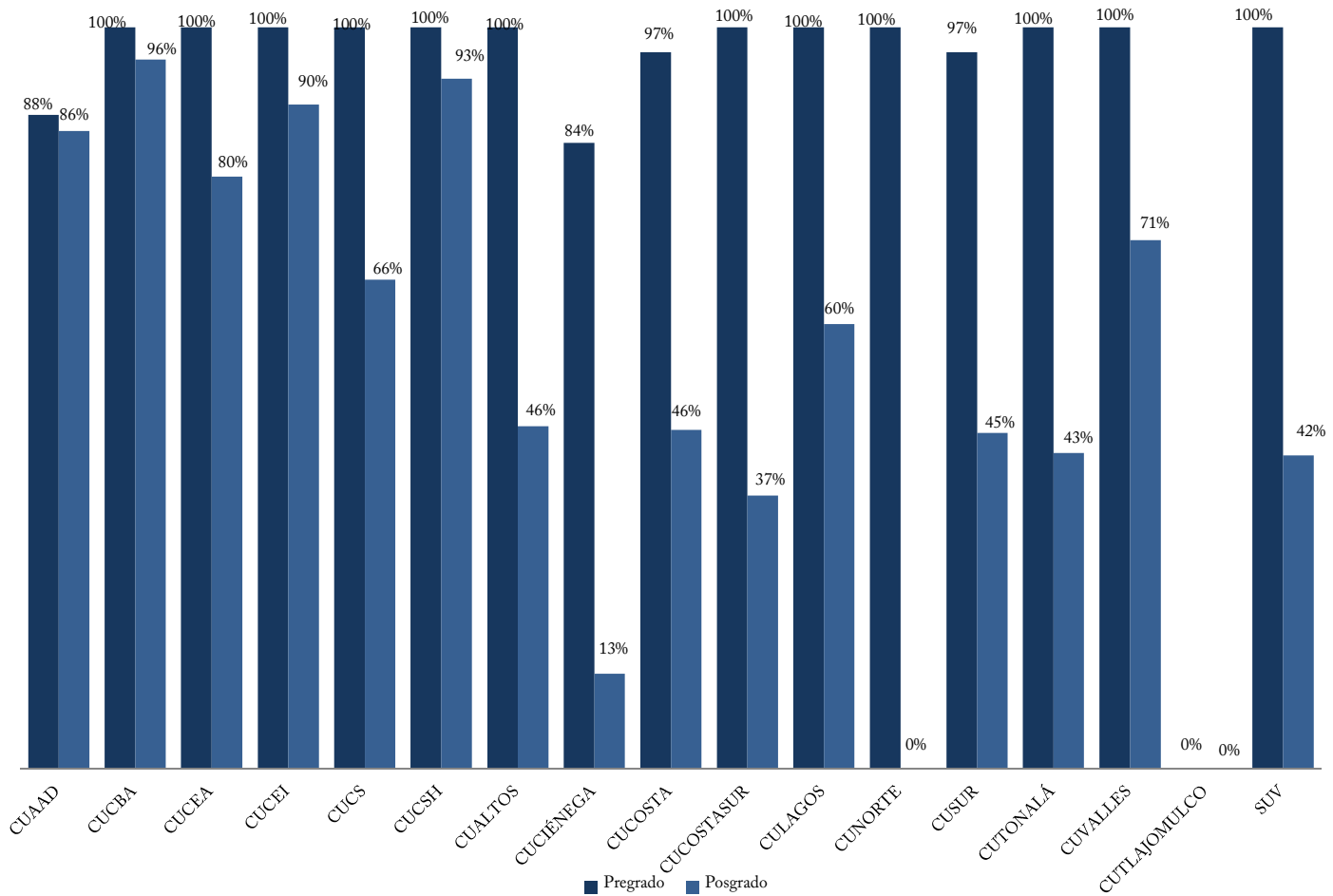
PROGRAMAS DE POSGRADO QUE CUENTAN CON REGISTRO DE MATRÍCULA <sup>36</sup>



Nivel	CUAAD	CUCBA	CUCEA	CUCEI	CUCS	CUCSH	CUALTOS	CUCIÉNEGA	CUCOSTA	CUCOSTASUR	CULAGOS	CUNORTE	CUSUR	CUTONALÁ	CUVALLES	CUTLAJOMULCO	SUV
Esp.	-	1	-	-	60	-	7	-	2	-	-	-	3	-	-	-	-
Mtría.	11	7	20	16	16	19	1	8	5	7	2	6	8	8	7	-	8
Doc.	3	2	7	10	10	7	1	2	3	2	1	-	4	5	1	-	2

<sup>36</sup> Fuente: Cuestionarios 911 SEP-ANUIES-INEGI de inicio de cursos ciclo escolar 2023-2024. Corte a: Septiembre de 2023. Nota: No todos los programas educativos que cuentan con dictamen vigente son ofertados, por lo que la suma de programas con registro de matrícula no coincide con el total de programas con dictamen vigente, el conteo es realizado por sede.

**PORCENTAJE DE MATRÍCULA EN PROGRAMAS DE CALIDAD**

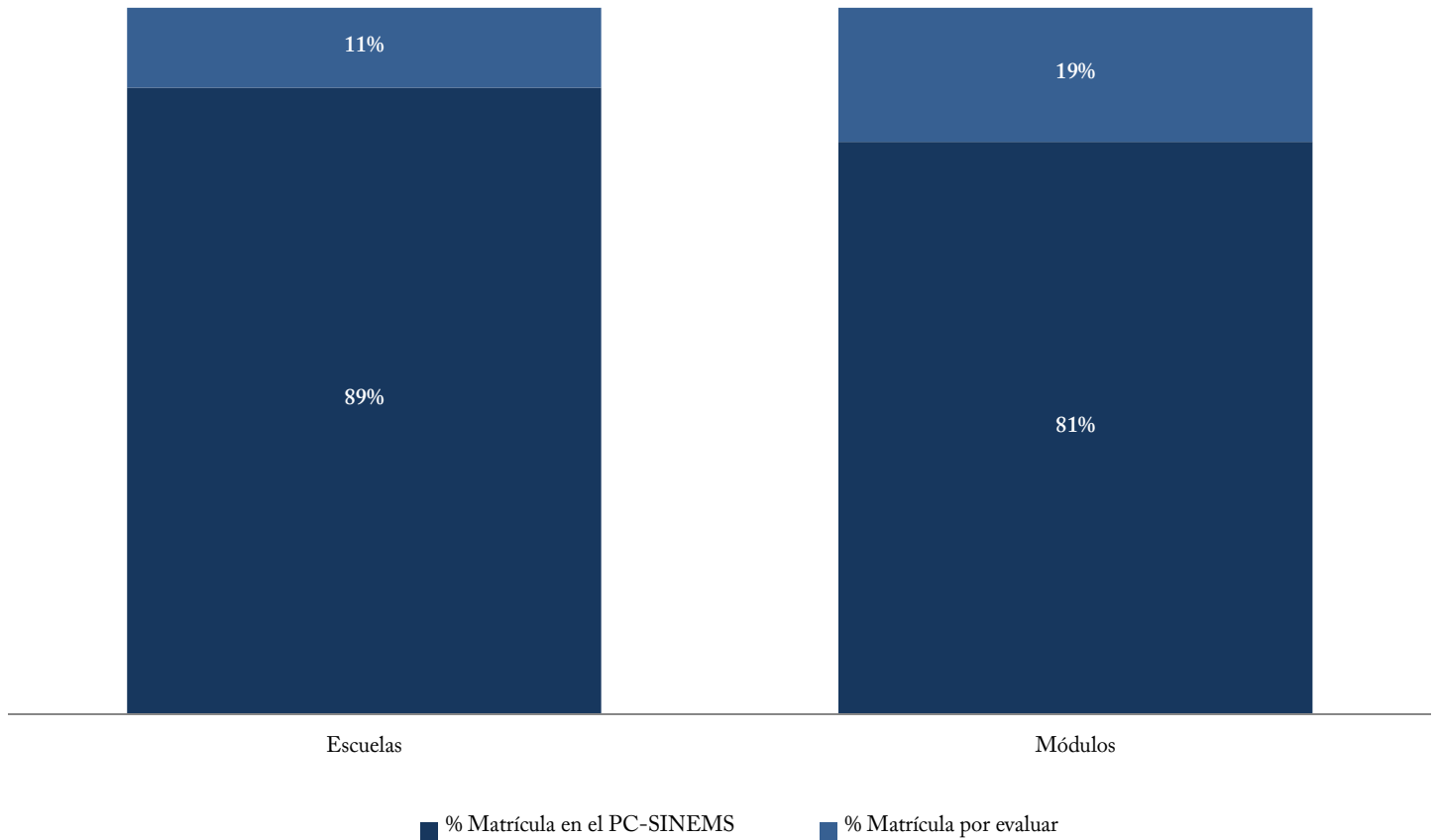


	CUAAD	CUCBA	CUCEA	CUCEI	CUCS	CUCSH	CUALTOS	CUCIÉNEGA	CUCOSTA	CUCOSTASUR	CULAGOS	CUNORTE	CUSUR	CUTONALÁ	CUVALLES	CUTLAJOMULCO	SUV
Pregrado <sup>37</sup>	88.2%	100.0%	100.0%	100.0%	100.0%	100.0%	100.0%	84.4%	96.6%	100.0%	100.0%	100.0%	96.7%	100.0%	100.0%	-	100.0%
Posgrado <sup>38</sup>	86.1%	95.7%	79.9%	89.6%	66.0%	93.1%	46.2%	12.9%	45.7%	36.9%	60.0%	0.0%	45.3%	42.6%	71.3%	-	42.3%

<sup>37</sup> Fuentes: Calidad, Coordinación General Académica y de Innovación, Coordinación de Desarrollo Académico. Matrícula, Cuestionarios 911 SEP-ANUIES-INEGI de inicio de cursos ciclo escolar 2023-2024. Corte a septiembre de 2023. Nota: Se considera como un programa de calidad cuando tiene acreditación internacional, evaluación nivel 1 de CIEES, acreditación por COPAES, o programas con nivel de rendimiento académico nivel 1, 2 y 1 plus en el Padrón de Alto Rendimiento (PAR) de CENEVAL, el porcentaje se calcula respecto a la matrícula en programas evaluables. La matrícula de calidad de la Nivelación de la Licenciatura en Enfermería de CUCS se incluye en la matrícula de la Licenciatura en Enfermería del mismo Centro Universitario. Asimismo, la matrícula de calidad de la Nivelación de la Licenciatura en Trabajo social de CUCSH se incluye en la matrícula de la Licenciatura de Trabajo Social del mismo Centro Universitario.

<sup>38</sup> Fuente: Calidad, Coordinación General de Investigación, Posgrado y Vinculación. Matrícula, Cuestionarios 911 SEP-ANUIES-INEGI de inicio de cursos ciclo escolar 2023-2024. Corte a septiembre de 2023. Nota: El padrón del Programa Nacional de Posgrados de Calidad (PNPC) está en proceso de disolverse. Sin embargo, los programas educativos de posgrado que tenían un nivel PNPC siguen con su vigencia en estatus de calidad.

**MATRÍCULA EN PLANTELES QUE PERTENECEN AL PC-SINEMS (antes SNB) <sup>39</sup>**



	Nivel I <sup>40</sup>	Nivel II	Nivel III	Matrícula en el PC-SINEMS	Matrícula en Educación Media Superior <sup>41</sup>
Escuelas	73,353	45,827	23,216	142,396	160,472
Módulos	7,843	13,999	531	22,373	27,613
UdeG	81,196	59,826	23,747	164,769	188,085

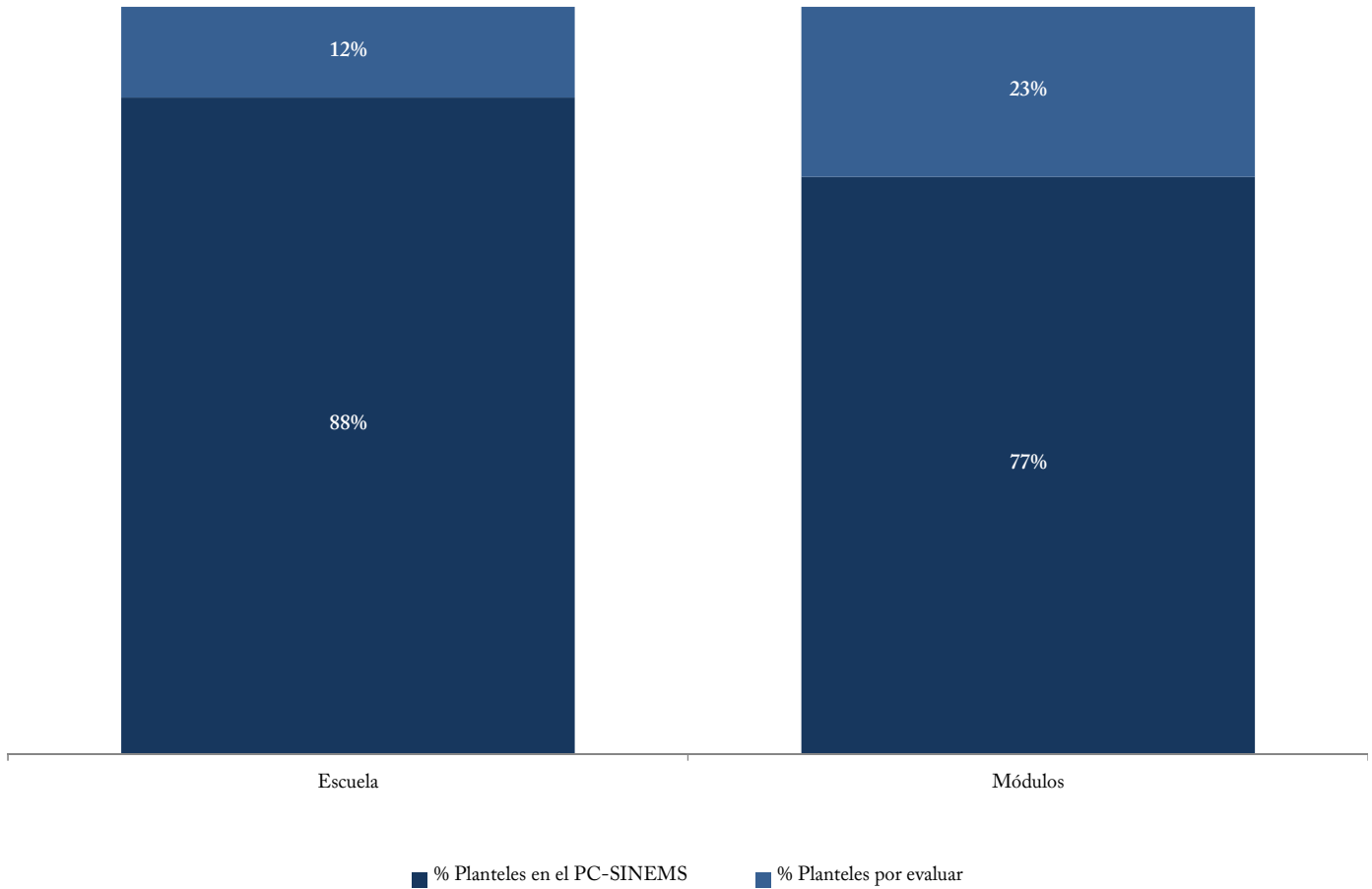
<sup>39</sup> Fuente: Calidad, Sistema de Educación Media Superior. Matrícula, Cuestionarios 911 SEP-ANUIES-INEGI de inicio de cursos ciclo escolar 2023-2024. Corte a: septiembre de 2023.

Nota: A partir del 12 de abril de 2019 se presentó la última actualización de los planteles miembros del Padrón de Calidad del Sistema Nacional de Educación Media Superior (PC-SINEMS) por parte del COPEEMS, el cual fue ya disuelto. Debido a lo anterior, el PC-SINEMS se mantiene desde esa fecha sin cambio en el número de planteles acreditados o nivel de acreditación

<sup>40</sup> Nota: El PC-SINEMS considera plantel al domicilio legal que cuenta con la autorización correspondiente, instalaciones físicas necesarias, el personal y los elementos idóneos para operar los PE mediante tecnologías de la información y la comunicación (TIC) y tecnologías para el aprendizaje y el conocimiento (TAC), razón por la cual no se consideran los 191 alumnos del bachillerato en línea que oferta el Sistema de Universidad Virtual.

<sup>41</sup> Fuente: Cuestionarios 911 SEP-ANUIES-INEGI de inicio de cursos ciclo escolar 2023-2024. Corte a: Septiembre de 2023. No se consideran a los 1,412 alumnos en centros universitarios de nivel medio superior.

PLANTELES QUE PERTENECEN AL PC-SINEMS antes (SNB) <sup>42</sup>



	Nivel I <sup>43</sup>	Nivel II	Nivel III	Total de Planteles en el PC-SINEMS	Total de Planteles de Educación Media Superior <sup>44</sup>
Escuela	35	23	7	65	74
Módulos	29	45	4	78	101
UdeG	64	68	11	143	175

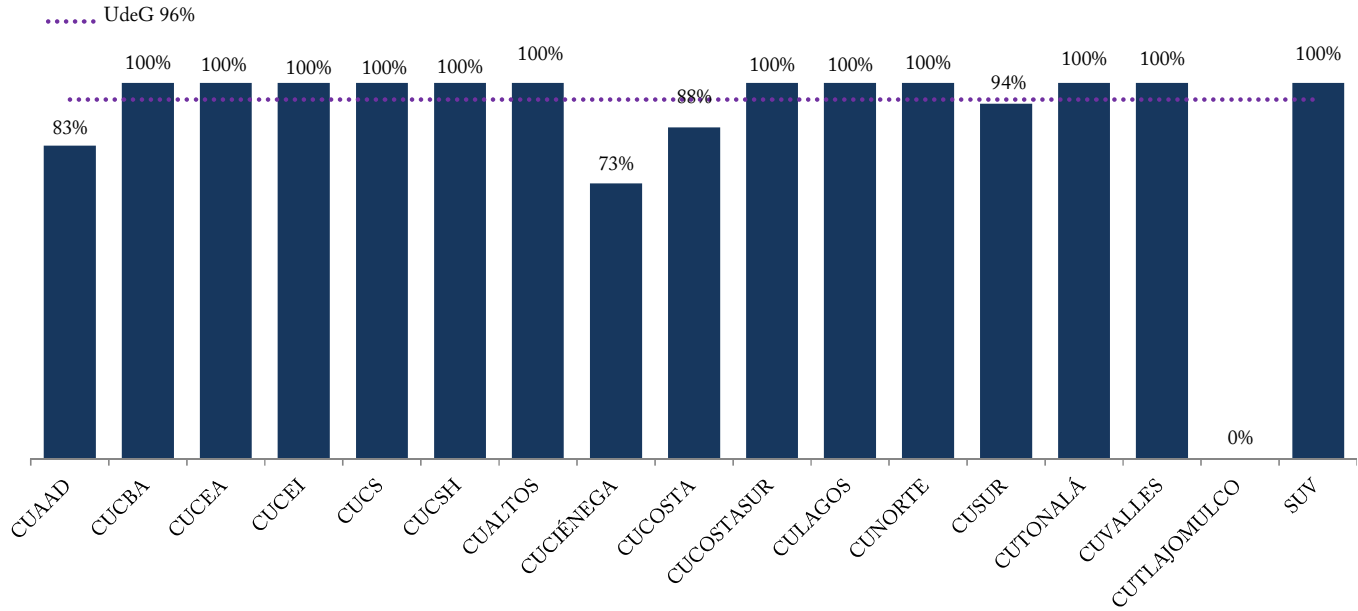
<sup>42</sup> Fuente: Sistema de Educación Media Superior. Corte a: 30 de abril de 2024. Nota: A partir del 12 de abril de 2019 se presentó la última actualización de los planteles miembros del Padrón de Calidad del Sistema Nacional de Educación Media Superior (PC-SINEMS) por parte del COPEEMS, el cual fue ya disuelto. Debido a lo anterior, el PC-SINEMS se mantiene desde esa fecha sin cambio en el número de planteles acreditados o nivel de acreditación.

<sup>43</sup> Nota: El PC-SINEMS considera plantel al domicilio legal que cuenta con la autorización correspondiente, instalaciones físicas necesarias, el personal y los elementos idóneos para operar los PE mediante tecnologías de la información y la comunicación (TIC) y tecnologías para el aprendizaje y el conocimiento (TAC), razón por la cual no se considera el bachillerato en línea que oferta el Sistema de Universidad Virtual.

<sup>44</sup> Fuente: Sistema de Educación Media Superior. Corte a: 30 de abril de 2024.

30 de abril 2024

PE DE TÉCNICO SUPERIOR UNIVERSITARIO Y LICENCIATURA EVALUADOS<sup>45</sup> EN NIVEL 1 POR CIEES, ACREDITADOS POR COPAES, CON ACREDITACIÓN INTERNACIONAL Y EN EL PAR DE CENEVAL



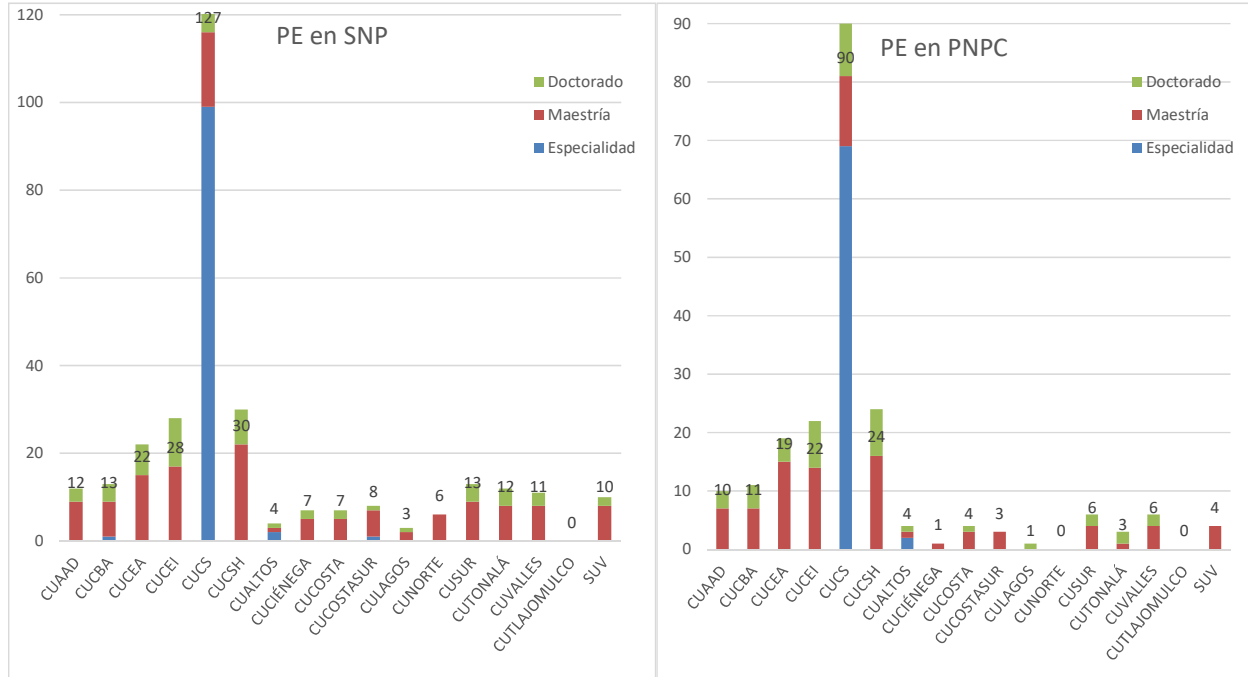
	CUAAD	CUCBA	CUCEA	CUCEI	CUCS	CUCSH	CUALTOS	CUCIÉNEGA	CUCOSTA	CUCOSTASUR	CULAGOS	CUNORTE	CUSUR	CUTONALÁ	CUVALLES	CUTLAJOMULCO	SUV
Nivel 1 CIEES	1	0	0	0	6	0	1	0	1	3	6	5	3	11	3	0	2
Acreditación COPAES	9	4	11	16	5	13	8	10	10	12	6	4	12	2	12	0	5
Acreditación Internacional	0	1	1	1	9	1	2	1	2	2	1	1	3	1	2	0	3
PAR CENEVAL	1	3	10	8	5	3	10	1	4	3	0	0	10	3	3	0	0
PE de Calidad General <sup>46</sup>	10	5	11	16	11	14	13	11	15	15	12	10	17	13	15	0	7
PE de Calidad Nacional <sup>47</sup>	10	5	11	16	11	14	13	10	13	15	12	9	17	13	15	0	7

<sup>45</sup> Fuente: Coordinación General Académica y de Innovación, Coordinación de Desarrollo Académico. El conteo es por PE, diferenciando a las sedes. Corte a 30 de abril de 2024.

<sup>46</sup> Ídem. Se considera como un programa de calidad general cuando tiene acreditación internacional, evaluación nivel 1 de CIEES, acreditación por COPAES, o programas con nivel de rendimiento académico nivel 1, 2 y 1 plus en el Padrón de Alto Rendimiento (PAR) de CENEVAL; el porcentaje se calcula respecto a los PE evaluables; un PE puede tener más de una acreditación.

<sup>47</sup> Ídem. Se considera como un programa de calidad nacional a aquel que cuenta con evaluación nivel 1 de CIEES, acreditación por COPAES, o con nivel de rendimiento académico 1, 2 y 1 plus en el Padrón de Alto Rendimiento (PAR) de CENEVAL; un PE puede tener más de una acreditación.

PE RECONOCIDOS POR EL SISTEMA NACIONAL DE POSGRADOS (SNP) Y POR EL PROGRAMA NACIONAL DE POSGRADOS DE CALIDAD (PNPC)<sup>48</sup>



	CUAAD	CUCBA	CUCEA	CUCEI	CUCS	CUCSH	CUALTOS	CUCIÉNEGA	CUCOSTA	CUCOSTASUR	CULAGOS	CUNORTE	CUSUR	CUTONALÁ	CUVALLES	CUTLAJOMULCO	SUV
--	-------	-------	-------	-------	------	-------	---------	-----------	---------	------------	---------	---------	-------	----------	----------	--------------	-----

PE en SNP

Especialidad	0	1	0	0	99	0	2	0	0	1	0	0	0	0	0	0	0
Maestría	9	8	15	17	17	22	1	5	5	6	2	6	9	8	8	0	8
Doctorado	3	4	7	11	11	8	1	2	2	1	1	0	4	4	3	0	2
<b>Total de PE en el SNP</b>	<b>12</b>	<b>13</b>	<b>22</b>	<b>28</b>	<b>127</b>	<b>30</b>	<b>4</b>	<b>7</b>	<b>7</b>	<b>8</b>	<b>3</b>	<b>6</b>	<b>13</b>	<b>12</b>	<b>11</b>	<b>0</b>	<b>10</b>

PE en PNPC

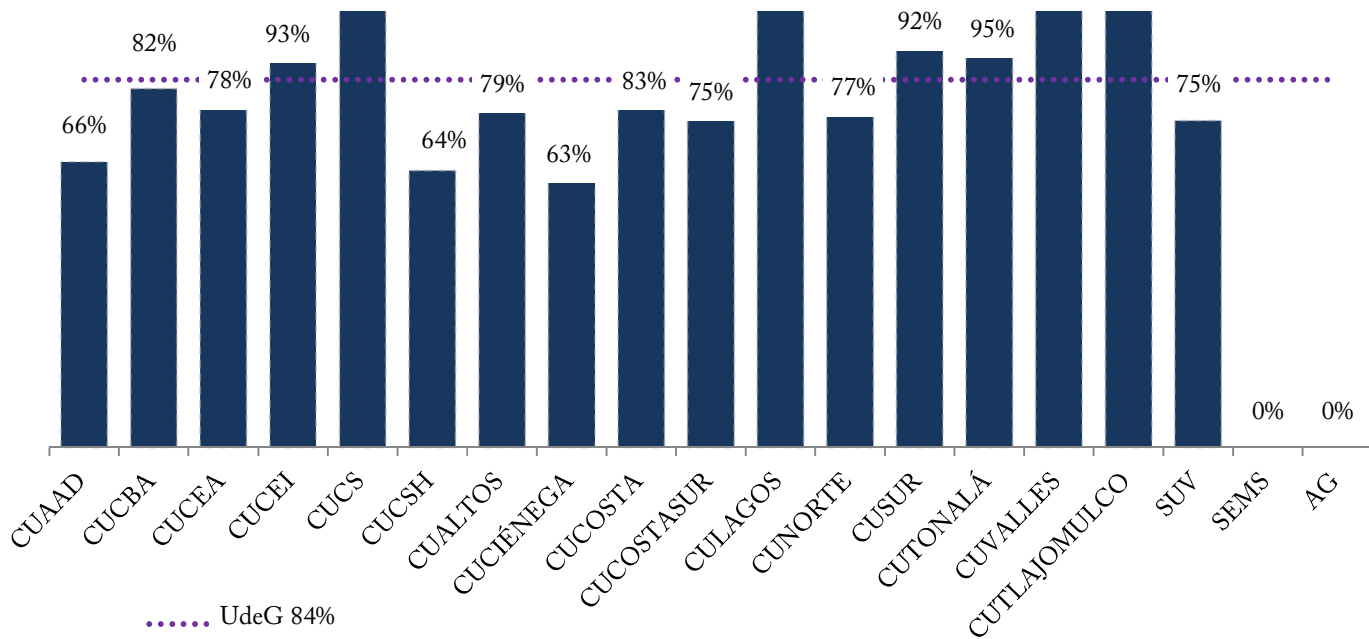
Especialidad	0	0	0	0	69	0	2	0	0	0	0	0	0	0	0	0	0
Maestría	7	7	15	14	12	16	1	1	3	3	0	0	4	1	4	0	4
Doctorado	3	4	4	8	9	8	1	0	1	0	1	0	2	2	2	0	0
<b>Total de PE en el PNPC</b>	<b>10</b>	<b>11</b>	<b>19</b>	<b>22</b>	<b>90</b>	<b>24</b>	<b>4</b>	<b>1</b>	<b>4</b>	<b>3</b>	<b>1</b>	<b>0</b>	<b>6</b>	<b>3</b>	<b>6</b>	<b>0</b>	<b>4</b>

<sup>48</sup> Fuente: Coordinación General de Investigación, Posgrado y Vinculación. Corte a: 30 de abril de 2024. Nota: Los programas educativos de posgrado de la Universidad de Guadalajara han migrado al Sistema Nacional de Posgrados (SNP), cabe aclarar que el padrón del Programa Nacional de Posgrados de Calidad (PNPC) está en proceso de disolverse. Sin embargo, los programas educativos de posgrado que tenían un nivel PNPC siguen con su vigencia en estatus de calidad.



30 de abril 2024

MIEMBROS DEL SNII POR NIVEL Y DEL SNCA <sup>49</sup>

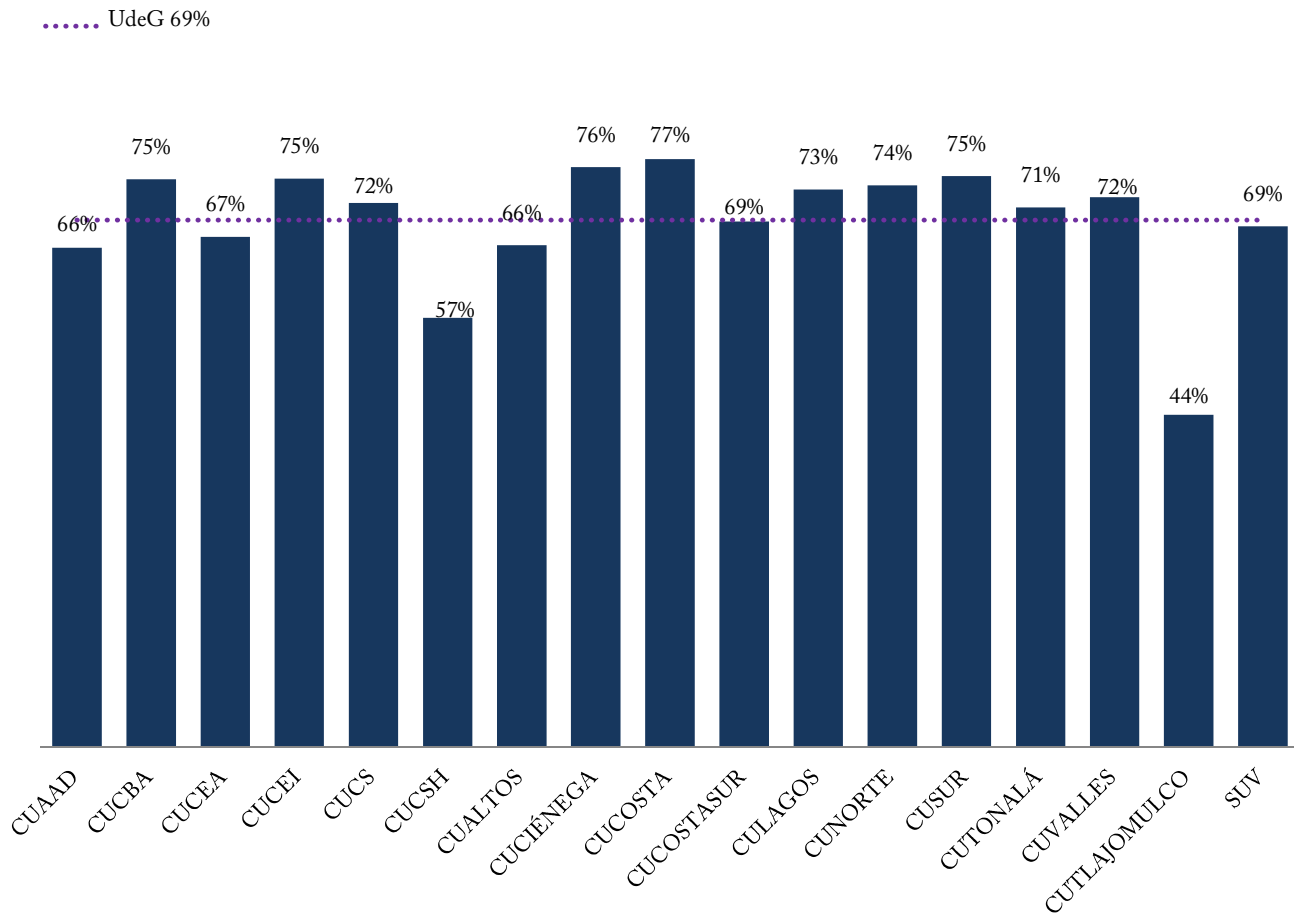


Nivel	CUAAD	CUCBA	CUCEA	CUCEI	CUCS	CUCSH	CUALTOS	CUCIÉNEGA	CUCOSTA	CUCOSTASUR	CULAGOS	CUNORTE	CUSUR	CUTONALÁ	CUVALLES	CUTLAJOMULCO	SUV	SEMS	AG
Candidato	25	31	67	68	87	53	10	16	19	28	14	11	23	34	33	15	18	6	0
Nivel I	26	107	101	224	191	127	38	54	48	49	48	20	44	74	75	7	16	1	1
Nivel II	12	22	19	49	50	46	6	4	7	7	8	3	9	3	4	2	2	0	0
Nivel III	0	9	9	14	18	14	0	1	2	1	0	0	1	0	0	0	0	0	0
Emérito	0	0	1	0	4	4	0	0	0	0	0	0	0	0	0	0	0	0	0
SNCA	0	0	0	0	0	0	0	0	0	0	0	0	0	0	0	0	0	0	0

<sup>49</sup> Fuentes: SNII, Coordinación General de Investigación, Posgrado y Vinculación; PTC con Doctorado, Coordinación General Académica y de Innovación, Coordinación de Desarrollo Académico, Sistema Unificado PRODEP. Corte a: 30 de abril de 2024. Notas: La adscripción por CU se encuentra tal y como CONAHCyT la reconoce, para cambios de adscripción de CU, el investigador debe realizar un trámite de notificación, que es personal ante el CONAHCyT. Se calcula el porcentaje de PTC adscritos al SNII, con respecto al total de PTC con doctorado en centros universitarios y SUV, se consideran los estatus Activo, Activo Becado, Activo con Licencia, Activo en Comisión, Activo en Sabático.

30 de abril 2024

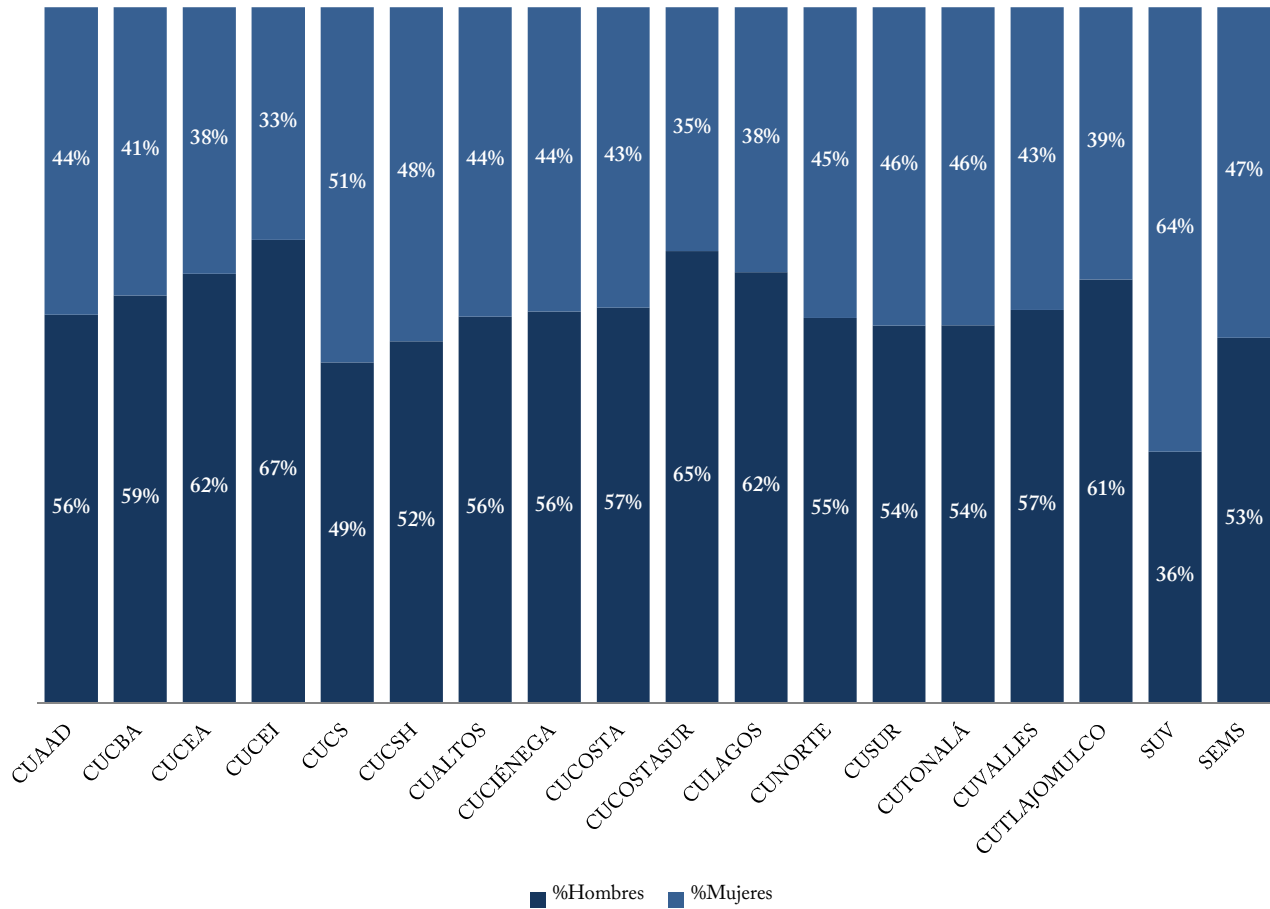
**PTC CON PERFIL DESEABLE REGISTRADO ANTE PRODEP<sup>50</sup>**



	CUAAD	CUCBA	CUCEA	CUCEI	CUCS	CUCSH	CUALTOS	CUCIÉNEGA	CUCOSTA	CUCOSTASUR	CULAGOS	CUNORTE	CUSUR	CUTONALÁ	CUVALLES	CUTLAJOMULCO	SUV
Perfil PRODEP	121	219	258	384	357	312	76	126	103	119	69	54	103	113	105	14	72

<sup>50</sup> Fuente: Coordinación General Académica y de Innovación, Coordinación de Desarrollo Académico. Corte a: 30 de abril de 2024. Nota: Se calcula el porcentaje de PTC con perfil PRODEP, con respecto al total de PTC con posgrado en Centros Universitarios y SUV.

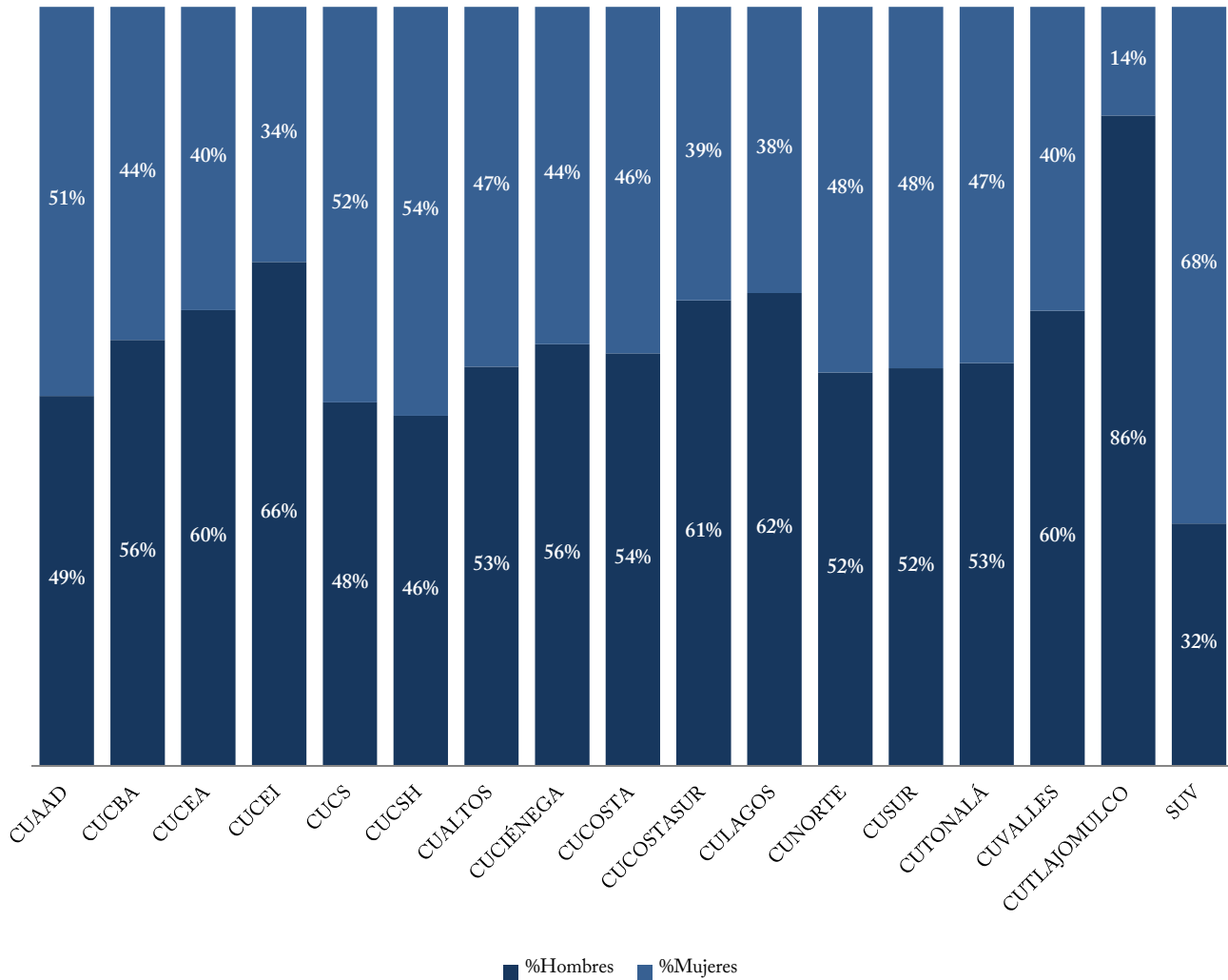
PTC POR SEXO <sup>51</sup>



	CUAAD	CUCBA	CUCEA	CUCEI	CUCS	CUCSH	CUALTOS	CUCIÉNEGA	CUCOSTA	CUCOSTASUR	CULAGOS	CUNORTE	CUSUR	CUTONALÁ	CUVALLES	CUTLAJOMULCO	SUV	SEMS	AG
Hombres	101	167	250	335	245	292	65	94	75	102	57	41	70	101	78	14	38	521	2
Mujeres	80	118	155	168	255	269	52	73	57	55	35	33	59	85	60	9	67	471	0
Número de PTC	181	285	405	503	500	561	117	167	132	157	92	74	129	186	138	23	105	992	2

<sup>51</sup> Fuente: Coordinación General de Recursos Humanos. Corte a: 30 de abril de 2024. Notas: Se considera sólo PTC con estatus de titular vigente, en licencia con goce o comisionados. Se contabilizan plazas pagables tales como interinos, titulares en licencia con goce, interinos cubriendo a titulares en licencia con goce, etc. Información correspondiente a la nómina de la segunda quincena de abril.

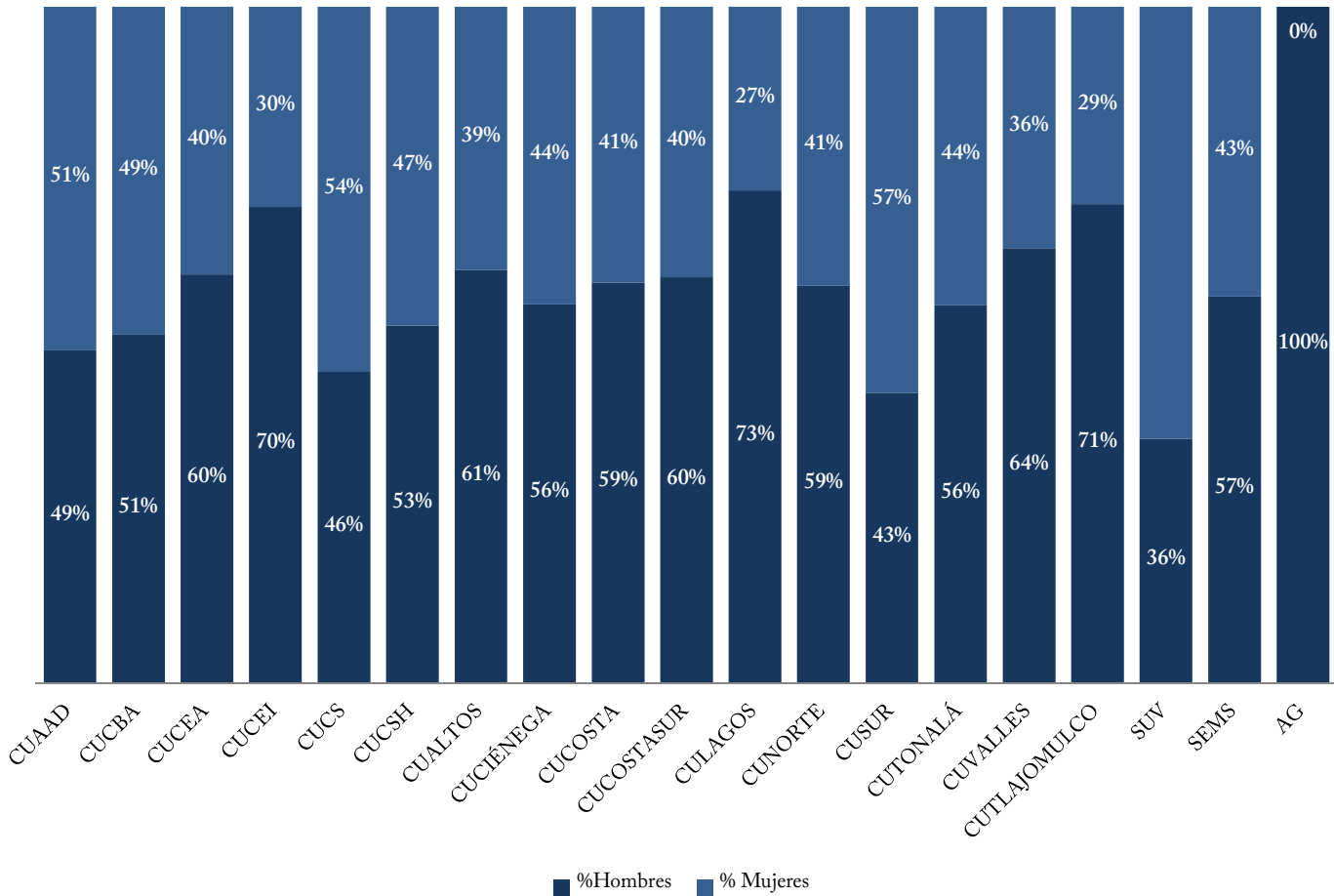
PTC CON PERFIL DESEABLE REGISTRADO ANTE PRODEP POR SEXO <sup>52</sup>



	CUAAD	CUCBA	CUCEA	CUCEI	CUCS	CUCSH	CUALTOS	CUCIÉNEGA	CUCOSTA	CUCOSTASUR	CULAGOS	CUNORTE	CUSUR	CUTONALÁ	CUVALLES	CUTLAJOMULCO	SUV
Hombres	59	123	155	255	171	144	40	70	56	73	43	28	54	60	63	12	23
Mujeres	62	96	103	129	186	168	36	56	47	46	26	26	49	53	42	2	49
Número de Perfil PRODEP	121	219	258	384	357	312	76	126	103	119	69	54	103	113	105	14	72

<sup>52</sup> Fuente: Coordinación General Académica y de Innovación, Coordinación de Desarrollo Académico. Corte a: 30 de abril de 2024.

MIEMBROS DEL SNII/SNCA POR SEXO <sup>53</sup>

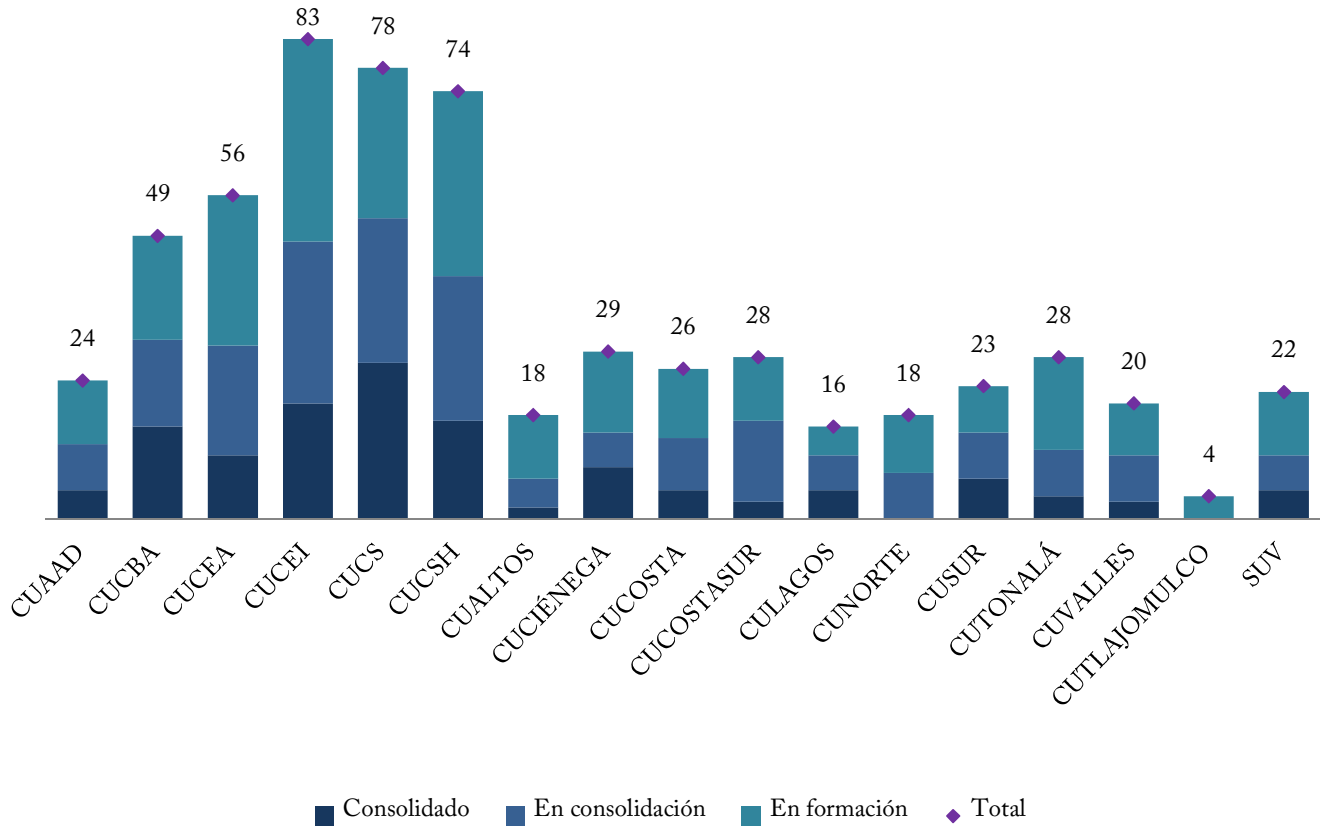


	CUAAD	CUCBA	CUCEA	CUCEI	CUCS	CUCSH	CUALTOS	CUCIÉNEGA	CUCOSTA	CUCOSTASUR	CULAGOS	CUNORTE	CUSUR	CUTONALÁ	CUVALLES	CUTLAJOMULCO	SUV	SEMS	AG
Hombres	31	87	119	250	161	129	33	42	45	51	51	20	33	62	72	17	13	4	1
Mujeres	32	82	78	105	189	115	21	33	31	34	19	14	44	49	40	7	23	3	0
Miembros del SNII/SNCA	63	169	197	355	350	244	54	75	76	85	70	34	77	111	112	24	36	7	1

<sup>53</sup> Fuente: Coordinación General de Investigación, Posgrado y Vinculación. Corte a: 30 de abril de 2024. Nota: La adscripción por CU se encuentra tal y como CONAHCyT la reconoce, para cambios de adscripción de CU, el investigador debe realizar un trámite de notificación, que es personal ante CONAHCyT.

30 de abril 2024

CUERPOS ACADÉMICOS POR GRADO DE CONSOLIDACIÓN <sup>54</sup>

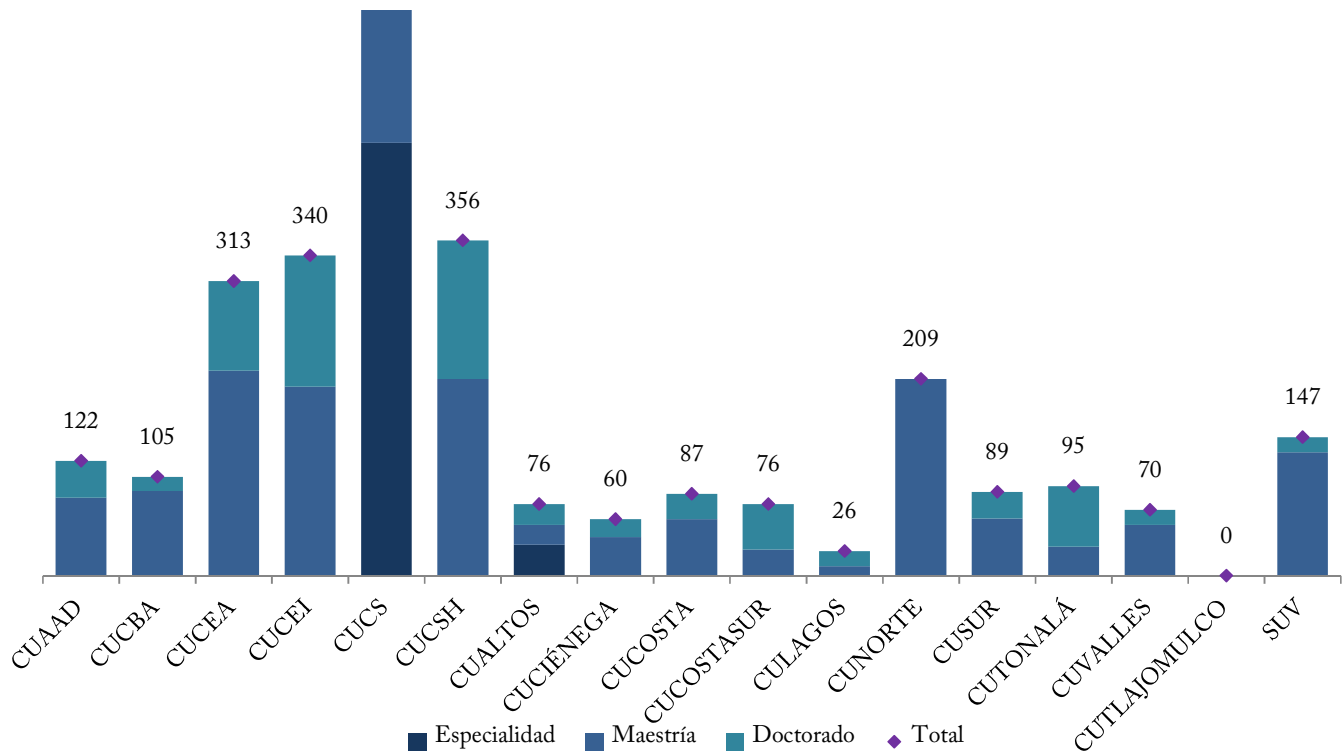


Grado	CUAAD	CUCBA	CUCEA	CUCEI	CUCS	CUCSH	CUALTOS	CUCIÉNEGA	CUCOSTA	CUCOSTASUR	CULAGOS	CUNORTE	CUSUR	CUTONALÁ	CUVALLES	CUTLAJOMULCO	SUV
Consolidado	5	16	11	20	27	17	2	9	5	3	5	0	7	4	3	0	5
En consolidación	8	15	19	28	25	25	5	6	9	14	6	8	8	8	8	0	6
En formación	11	18	26	35	26	32	11	14	12	11	5	10	8	16	9	4	11

<sup>54</sup> Fuente: Coordinación General Académica y de Innovación, Coordinación de Desarrollo Académico. Corte a: 30 de abril de 2024.

30 de abril 2024

BECARIOS DE POSGRADO VIGENTES POR EL CONAHCYT <sup>55</sup>



Por nivel educativo	CUAAD	CUCBA	CUCEA	CUCEI	CUCS	CUCSH	CUALTOS	CUCIÉNEGA	CUCOSTA	CUCOSTASUR	CULAGOS	CUNORTE	CUSUR	CUTONALÁ	CUVALLES	CUTLAJOMULCO	SUV
Especialidad	0	0	0	0	460	0	33	0	0	0	0	0	0	0	0	0	0
Maestría	83	90	218	201	241	209	21	41	60	28	10	209	61	31	54	0	131
Doctorado	39	15	95	139	302	147	22	19	27	48	16	0	28	64	16	0	16

Por sexo	CUAAD	CUCBA	CUCEA	CUCEI	CUCS	CUCSH	CUALTOS	CUCIÉNEGA	CUCOSTA	CUCOSTASUR	CULAGOS	CUNORTE	CUSUR	CUTONALÁ	CUVALLES	CUTLAJOMULCO	SUV
Hombres	62	50	151	216	435	169	31	36	43	43	20	116	39	53	49	0	70
Mujeres	60	55	162	124	568	187	45	24	44	33	6	93	50	42	21	0	77

<sup>55</sup> Fuente: Coordinación General de Investigación, Posgrado y Vinculación. Nota: Se presenta el conteo de los becarios de posgrado vigentes por el CONAHCYT con fecha de corte al 30 de abril de 2024. Las becas pueden cambiar de un mes a otro debido a la vigencia de las mismas que determina el CONAHCYT.

BECAS VIGENTES PARA ESTUDIO DE POSGRADO PRODEP <sup>56</sup>



CUCOSTASUR

■ Nacional ■ Extranjero

Sexo/Ubicación	CUCOSTASUR
<i>Hombres</i>	<i>1</i>
Nacional	1
Extranjero	0
<i>Mujeres</i>	<i>0</i>
Nacional	0
Extranjero	0

<sup>56</sup> Fuente: Coordinación General Académica y de Innovación, Coordinación de Desarrollo Académico. Corte a: 30 de abril de 2024.



INTERNACIONALIZACIÓN Y COOPERACIÓN, ACCIONES DE INTERNACIONALIZACIÓN <sup>57</sup>

	CUAAD	CUCBA	CUCEA	CUCEI	CUCS	CUCSH	CUALTOS	CUCIÉNEGA	CUCOSTA	CUCOSTASUR	CULAGOS	CUNORTE	CUSUR	CUTONALÁ	CUVALLES	CUTLAJOMULCO	SUV	SEMS	AG	
<i>Estancias académicas semestrales de estudiantes</i>																				
Entrantes	0	0	0	0	0	0	0	0	0	0	0	0	0	0	0	0	0	0	0	0
Salientes	0	0	0	0	0	0	0	0	0	0	0	0	0	0	0	0	0	0	0	0
<i>Acciones profesionalizantes e interculturales de estudiantes</i>																				
Entrantes	0	0	0	0	0	0	0	0	0	0	0	0	0	0	0	0	0	0	6	0
Salientes	0	0	1	1	0	5	0	0	0	0	0	0	0	0	0	0	0	0	8	0
<i>Acciones de internacionalización del personal académico universitario</i>																				
Entrantes	0	0	0	0	0	0	0	0	0	0	0	0	1	0	0	0	0	0	2	0
Salientes	0	0	0	0	0	0	0	0	0	0	0	1	1	0	0	0	0	0	1	0
<i>Acciones de internacionalización del personal administrativo universitario</i>																				
Entrantes	0	0	0	0	0	0	0	0	0	0	0	0	0	0	0	0	0	0	1	0
Salientes	0	0	0	0	0	0	1	0	0	0	0	0	0	0	0	0	0	0	2	3

<sup>57</sup> Fuente: Coordinación General Académica y de Innovación, Coordinación de Internacionalización. Corte de: 30 de abril de 2024. Nota: Los números de estancias académicas semestrales de estudiantes, acciones profesionalizantes e interculturales de estudiantes y las acciones de internacionalización del personal universitario corresponden del mes de enero a abril de 2024. Los datos reportados corresponden a las acciones de internacionalización que gestiona directamente la Coordinación de Internacionalización.

## RECURSOS HUMANOS POR ENTIDAD UNIVERSITARIA, CATEGORÍA Y SEXO <sup>58</sup>

Entidad Universitaria	Sexo	Personal Académico	Docentes de tiempo completo	Docentes de medio tiempo	Investigadores de tiempo completo	Investigadores de medio tiempo	Técnicos de tiempo completo	Técnicos de medio tiempo	Profesores de asignatura	Personal Administrativo	Mandos medios y superiores	Sindicalizados	Confianza
CUAAD	Hombres	375	40	7	61	0	16	2	249	119	34	57	28
	Mujeres	232	21	3	59	0	3	1	145	163	46	78	39
CUCBA	Hombres	287	44	0	123	1	21	4	94	178	41	123	14
	Mujeres	205	23	0	95	0	27	0	60	128	26	81	21
CUCEA	Hombres	603	90	5	160	1	5	0	342	367	104	165	98
	Mujeres	413	42	7	113	0	10	0	241	367	100	142	125
CUCEI	Hombres	722	61	5	274	0	42	2	338	244	70	143	31
	Mujeres	394	30	3	138	1	48	5	169	273	68	175	30
CUCS	Hombres	954	79	9	166	2	60	14	624	308	119	142	47
	Mujeres	822	58	4	197	2	65	18	478	366	118	193	55
CUCSH	Hombres	544	89	13	203	1	10	0	228	221	59	136	26
	Mujeres	438	75	2	194	0	24	0	143	305	68	198	39
CUALTOS	Hombres	235	24	2	41	0	17	0	151	87	39	37	11
	Mujeres	167	20	0	32	0	26	0	89	98	31	57	10
CUCIÉNEGA	Hombres	265	20	9	74	0	12	0	150	101	36	63	2
	Mujeres	219	12	5	61	0	19	1	121	122	32	84	6
CUCOSTA	Hombres	288	15	5	60	0	9	0	199	102	35	40	27
	Mujeres	226	7	2	50	0	8	0	159	147	52	71	24
CUCOSTASUR	Hombres	238	17	6	85	0	13	0	117	99	41	51	7
	Mujeres	152	8	3	47	1	10	0	83	113	41	62	10
CULAGOS	Hombres	143	11	1	46	0	9	1	75	50	26	21	3
	Mujeres	108	6	2	29	0	17	0	54	56	33	21	2
CUNORTE	Hombres	166	12	0	29	0	6	0	119	95	44	34	17
	Mujeres	204	7	0	26	0	8	0	163	94	41	23	30
CUSUR	Hombres	287	28	0	42	0	11	0	206	95	28	52	15
	Mujeres	233	8	0	51	0	9	0	165	135	48	53	34
CUTLAJOMULCO	Hombres	70	7	0	7	0	0	0	56	33	27	2	4
	Mujeres	62	5	0	4	0	0	0	53	34	24	5	5
CUTONALÁ	Hombres	326	35	1	66	0	12	1	211	115	41	51	23
	Mujeres	248	35	0	50	0	13	1	149	133	45	47	41
CUVALLES	Hombres	166	17	0	61	0	4	0	84	96	39	28	29
	Mujeres	156	20	0	40	0	7	0	89	106	34	46	26
SUV	Hombres	135	14	0	24	0	3	0	94	85	25	22	38
	Mujeres	270	17	1	50	0	8	0	194	120	44	24	52
SEMS	Hombres	3,660	519	153	2	0	301	209	2,476	1,399	311	938	150
	Mujeres	3,447	467	107	4	0	278	215	2,376	1,567	252	1,155	160
AG	Hombres	12	2	0	0	0	8	2	0	1,055	203	358	494
	Mujeres	13	0	0	0	0	10	2	1	1,280	192	448	640
<b>TOTAL</b>	<i>Hombres</i>	<b>9,476</b>	<b>1,124</b>	<b>216</b>	<b>1,524</b>	<b>5</b>	<b>559</b>	<b>235</b>	<b>5,813</b>	<b>4,849</b>	<b>1,322</b>	<b>2,463</b>	<b>1,064</b>
	<i>Mujeres</i>	<b>8,009</b>	<b>861</b>	<b>139</b>	<b>1,240</b>	<b>4</b>	<b>590</b>	<b>243</b>	<b>4,932</b>	<b>5,607</b>	<b>1,295</b>	<b>2,963</b>	<b>1,349</b>

<sup>58</sup> Fuente: Coordinación General de Recursos Humanos. Corte a: 30 de abril de 2024. Información correspondiente a la nómina de la segunda quincena de abril. Notas: Unidad de medida: Personas/plazas. Se contabilizan plazas pagables tales como interinos, titulares en licencia con goce, etc. El conteo consiste en personas por función, una persona puede desempeñar más de una función siempre y cuando la suma de la carga horaria semanal no exceda 48 horas.

30 de abril 2024

**PUBLICACIONES COMO RESULTADO DE ACTIVIDADES DE INVESTIGACIÓN <sup>59</sup>**

	Revistas		Libro				Capítulo de libro
	Artículo en revista arbitrada	Artículo en revista sin arbitraje	Autor único o en coautoría	Coordinaciones de obra	Memorias	Antología	
Red Universitaria	2,509	264	373	98	53	2	938
Centros Universitarios	2,490	264	357	93	52	0	911
CUAAD	3	8	5	4	0	0	20
CUCBA	242	148	15	0	3	0	3
CUCEA	281	27	112	48	12	0	249
CUCEI	576	29	22	0	33	0	75
CUCS	431	20	77	0	0	0	37
CUCSH	203	10	91	0	0	0	251
CUALTOS	119	0	4	7	0	0	34
CUCIÉNEGA	93	0	9	0	0	0	49
CUCOSTA	112	18	3	14	0	0	103
CUCOSTASUR	40	0	3	0	0	0	4
CULAGOS	59	0	3	6	2	0	30
CUNORTE	32	0	2	4	2	0	5
CUSUR	46	0	1	2	0	0	1
CUTONALÁ	64	2	5	2	0	0	12
CUVALLES	127	0	0	4	0	0	38
CUTLAJOMULCO	62	2	5	2	0	0	0
SUV	15	0	0	5	0	0	20
SEMS	4	0	16	0	1	2	7

<sup>59</sup> Fuentes: Centros Universitarios, SUV y SEMS. Corte a: Diciembre de 2023. Nota: Información recibida para el Anexo Estadístico 2023.



SIGLARIO

AG	Administración General
ANUIES	Asociación Nacional de Universidades e Instituciones de Educación Superior
CA	Cuerpo Académico
CAC	Cuerpo Académico Consolidado
CAEC	Cuerpo Académico en Consolidación
CAEF	Cuerpo Académico en Formación
CIIES	Comités Interinstitucionales para la Evaluación de la Educación Superior
CONAHCYT	Consejo Nacional de Humanidades, Ciencias y Tecnologías
COPAES	Consejo para la Acreditación de la Educación Superior
COPEEMS	Consejo para la Evaluación de la Educación del Tipo Medio Superior, A.C.
CGPE	Coordinación General de Planeación y Evaluación
CU	Centro Universitario
CUAAD	Centro Universitario de Arte, Arquitectura y Diseño
CUCBA	Centro Universitario de Ciencias Biológicas y Agropecuarias
CUCEA	Centro Universitario de Ciencias Económico Administrativas
CUCEI	Centro Universitario de Ciencias Exactas e Ingenierías
CUCS	Centro Universitario de Ciencias de la Salud
CUCSH	Centro Universitario de Ciencias Sociales y Humanidades
CUALTOS	Centro Universitario de los Altos
CUCIÉNEGA	Centro Universitario de la Ciénega
CUCOSTA	Centro Universitario de la Costa
CUCOSTASUR	Centro Universitario de la Costa Sur
CULAGOS	Centro Universitario de los Lagos
CUNORTE	Centro Universitario del Norte
CUSUR	Centro Universitario del Sur
CUTONALÁ	Centro Universitario de Tonalá
CUVALLES	Centro Universitario de los Valles
Doc.	Doctorado
Esp.	Especialidad



SIGLARIO

HCGU	Honorable Consejo General Universitario
INEGI	Instituto Nacional de Estadística y Geografía
LGAC	Líneas de Generación y Aplicación del Conocimiento
Mtría.	Maestría
MultiDES	Múltiples Dependencias de Educación Superior
PE	Programa Educativo
PFC	Programa de Fomento a la Calidad
PC-SINEMS	Padrón de Calidad del Sistema Nacional de Educación Media Superior
PNP	Padrón Nacional de Posgrado
PNPC	Programa Nacional de Posgrados de Calidad
PRODEP	Programa para el Desarrollo Profesional Docente
PTC	Profesor de Tiempo Completo
SEMS	Sistema de Educación Media Superior
SEP	Secretaría de Educación Pública
SNII	Sistema Nacional de Investigadoras e Investigadores
SNCA	Sistema Nacional de Creadores de Arte
SUV	Sistema de Universidad Virtual
TSU	Técnico Superior Universitario