



29 de febrero 2024

NUMERALIA INSTITUCIONAL

INFORMACIÓN GENERAL

COMPOSICIÓN DE LA RED UNIVERSITARIA			
18	Centros universitarios ¹		
2	Sistemas universitarios		
	1	Sistema de Universidad Virtual ²	
	1	Sistema de Educación Media Superior	
		74	Escuelas
			28 Metropolitanas ³
			46 Regionales
		101	Módulos
			4 Metropolitanos ⁴
			97 Regionales
		175	Planteles del Sistema de Educación Media Superior

¹ Nota: Se consideran las sedes de CUCHAPALA y CUTLAQUEPAUQE

² Nota: El Sistema de Universidad Virtual oferta un bachillerato en línea.

³ Nota: La Escuela Preparatoria Regional de Tonalá y la Escuela Preparatoria Regional de Tonalá Norte se consideran metropolitanas

⁴ Nota: El Módulo Cuquío y el Módulo Ixtlahuacán del Río, adscritos a la Escuela Preparatoria No. 8, así como el Módulo Tlaquepaque adscrito a la Escuela Preparatoria No. 12 y el Módulo La Experiencia adscrito a la Escuela Preparatoria No. 14 se consideran metropolitanos.



MATRÍCULA ⁵ CICLO 2023-2024				Hombres	Mujeres	
335,538	<i>Total de alumnos en la Universidad de Guadalajara</i>			154,349	181,189	
145,850	<i>Alumnos en Nivel Superior</i>			65,726	80,124	
	140,333	Centros Universitarios ⁶		63,326	77,007	
	5,517	SUV		2,400	3,117	
189,688	<i>Alumnos en Nivel Medio Superior</i>			88,623	101,065	
	1,412	Centros Universitarios		539	873	
	188,085	SEMS		88,003	100,082	
		160,472	Escuelas	75,266	85,206	
			103,253	Metropolitanas	49,240	54,013
			57,219	Regionales	26,026	31,193
		27,613	Módulos ⁷	12,737	14,876	
			2,405	Metropolitanos	1,132	1,273
			25,208	Regionales	11,605	13,603
	191	SUV		81	110	

⁵ Fuente: Cuestionarios 911 SEP-ANUIES-INEGI de inicio de cursos ciclo escolar 2023-2024. Corte a: Septiembre de 2023.

⁶ Nota: El conteo considera a los alumnos de TSU, Licenciatura y Posgrado.

⁷ Nota: El Módulo Cuquío y el Módulo Ixtlahuacán del Río, adscritos a la Escuela Preparatoria No. 8, así como el Módulo Tlaquepaque adscrito a la Escuela Preparatoria No. 12 y el Módulo La Experiencia adscrito a la Escuela Preparatoria No. 14 se consideran metropolitanos. Por otra parte el 24 de marzo de 2023, el Honorable Consejo General Universitario (HCGU) dictaminó el cambio de Módulos a Escuelas Preparatorias Regionales en los planteles de Ixtlahuacán de los Membrillos, Mazamitla y El Arenal mediante el dictamen IV/2023/091.

29 de febrero 2024

PROGRAMAS EDUCATIVOS CON MATRÍCULA ⁸		
<i>Nivel Medio Superior</i>		
31	Programas ⁹	
	2	Bachillerato General ¹⁰
	14	Bachillerato Tecnológico
	15	Profesional Medio ¹¹
<i>Nivel Superior</i>		
138	Programas de pregrado ¹²	
	8	TSU
	130	Licenciatura
253	Programas de posgrado ¹³	
	65	Especialidad
	132	Maestría
	56	Doctorado

⁸ Nota: El conteo es por programa educativo sin diferenciar los programas que se ofertan en más de una sede. Solo se consideran programas con matrícula en la estadística 911 ciclo 2023-2024.

⁹ Fuente: Cuestionarios 911 SEP-ANUIES-INEGI de inicio de cursos ciclo escolar 2023-2024. Corte a: Septiembre de 2023.

¹⁰ Nota: El conteo no incluye el bachillerato en línea que oferta el SUV.

¹¹ Nota: Profesional medio considera los programas existentes en el CUAAD, CUCS y CUSUR.

¹² Fuente: Cuestionarios 911 SEP-ANUIES-INEGI de inicio de cursos ciclo escolar 2023-2024 Corte a: Septiembre de 2023.

¹³ Fuente: Cuestionarios 911 SEP-ANUIES-INEGI de inicio de cursos ciclo escolar 2023-2024. Corte a: Septiembre de 2023.

INDICADORES BÁSICOS DE FEBRERO

CALIDAD ACADÉMICA		
<i>Nivel Medio Superior</i>		
143	Planteles que pertenecen al PC-SINEMS (antes SNB) ¹⁴	
	64	Nivel I
	68	Nivel II
	11	Nivel III
164,769	87.6%	Matrícula en planteles que pertenecen al PC-SINEMS ¹⁵
<i>Nivel Superior</i>		
Pregrado ¹⁶		
138	Programas educativos de Licenciatura acreditados por organismos reconocidos por COPAES	
31	Programas educativos con acreditación internacional	
41	Programas educativos evaluados en nivel I por los CIEES (Lic. y TSU)	
64	Programas educativos con nivel de rendimiento académico nivel 1, nivel 2 y nivel 1 plus en el PAR de CENEVAL	
	35,588	Matrícula en PE con acreditación internacional ¹⁷
122,699	97.90%	Matrícula de Licenciatura y TSU en PE de calidad
Posgrado ¹⁸		
313	Programas educativos con registro en el SNP	
6,634	90.9%	Matrícula en PE en el SNP
208	Programas educativos registrados en el PNPC	
4,777	65.4%	Matrícula en PE en el PNPC ¹⁹

¹⁴ Fuente: Sistema de Educación Media Superior, Coordinación General de Planeación y Evaluación, Sistema de Universidad Virtual. Corte a : 29 de febrero de 2024. Notas: Se consideran de calidad sólo los planteles evaluados en los niveles I, II y III que pertenecen al PC-SINEMS. A partir del 12 de abril de 2019 se presentó la última actualización de los planteles miembros del Padrón de Calidad del Sistema Nacional de Educación Media Superior (PC-SINEMS) por parte del COPEEMS, el cual fue ya disuelto. Debido a lo anterior, el PC-SINEMS se mantiene desde esa fecha sin cambio en el número de planteles acreditados o nivel de acreditación. No se incluyen los 191 alumnos del Bachillerato en línea que oferta el SUV.

¹⁵ Fuente: Para matrícula se consultaron los cuestionarios 911 SEP-ANUIES-INEGI de inicio de ciclo escolar 2023-2024. Corte a: septiembre de 2023.

¹⁶ Fuente: Coordinación General Académica y de Innovación, Coordinación de Desarrollo Académico. Corte a: 29 de febrero de 2024.

¹⁷ Fuente: Para matrícula se consultaron los cuestionarios 911 SEP-ANUIES-INEGI de inicio de ciclo escolar 2023-2024. Corte a: septiembre de 2023. Nota: Un PE se considera como un programa de calidad cuando tiene acreditación internacional, evaluación nivel 1 de CIEES, acreditación por COPAES, o tiene nivel de rendimiento académico 1, 2 o 1 plus en el Padrón de Alto Rendimiento (PAR) de CENEVAL; el porcentaje se calcula respecto a la matrícula en programas evaluables.

¹⁸ Fuente: Coordinación General de Investigación, Posgrado y Vinculación. Corte a: 29 de febrero de 2024. Notas: Para matrícula se consultaron los cuestionarios 911 SEP-ANUIES-INEGI de inicio de ciclo escolar 2023-2024. Corte a: septiembre de 2023. Los programas educativos de posgrado de la Universidad de Guadalajara que están registrados en SNP permiten a los alumnos participar en la Convocatoria de Becas Nacionales para la formación en áreas de atención prioritaria.

¹⁹ Nota: El padrón del Programa Nacional de Posgrados de Calidad (PNPC) está en proceso de disolverse, sin embargo, los programas educativos de posgrado que tenían un nivel PNPC siguen con su vigencia en estatus de calidad.



INVESTIGACIÓN				Hombres	Mujeres
2,794	Total de investigadores ²⁰			1,542	1,252
0	Miembros del SNCA ²¹			0	0
	0	Nivel II		0	0
2,136	84.4%	Miembros del SNI ²²		1,223	913
		554	Candidatos	276	278
		1,249	Nivel I	735	514
		254	Nivel II	152	102
		69	Nivel III	52	17
		10	Excelencia (Emérito)	8	2
2,607	69.2%	PTC con perfil deseable registrados en el PRODEP ²³		1,431	1,176
575	Cuerpos Académicos registrados en el PRODEP ²⁴				
	134	23.3%	Cuerpos Académicos Consolidados		
	173	30.1%	Cuerpos Académicos en Consolidación		
	268	46.6%	Cuerpos Académicos en Formación		
1,156	LGAC registradas en PRODEP ²⁵				
	306	De Cuerpos Académicos Consolidados			
	352	De Cuerpos Académicos en Consolidación			
	498	De Cuerpos Académicos en Formación			

²⁰ Fuente: Coordinación General de Recursos Humanos. Corte a: 29 de febrero de 2024.

²¹ Fuente: Coordinación General de Investigación, Posgrado y Vinculación. Corte a: 29 de febrero de 2024.

²² Ídem. Corte a: 29 de febrero de 2024. Nota: Se toman en cuenta únicamente PTC que son miembros del SNI cuya carta de reconocimiento está con la Universidad de Guadalajara. Se calcula el porcentaje de PTC adscritos al SNI, con respecto al total de PTC con doctorado en centros universitarios, SUV y AG.

²³ Fuente: Coordinación General Académica y de Innovación, Coordinación de Desarrollo Académico. Corte a: 29 de febrero de 2024. Nota: Se calcula el porcentaje de PTC con perfil PRODEP, con respecto al total de PTC con posgrado en centros universitarios, SUV y AG.

²⁴ Ídem. Corte a: 29 de febrero de 2024.

²⁵ Ídem. Corte a: 29 de febrero de 2024.

INTERNACIONALIZACIÓN Y COOPERACIÓN ²⁶			
<i>Convenios de colaboración académica ²⁷</i>		<i>Nacionales</i>	<i>Internacionales</i>
766	Convenios con otras universidades	294	472
	Generales	215	268
	Específicos	79	204
<i>Asociaciones y redes</i>		<i>Nacionales</i>	<i>Internacionales</i>
92	Asociaciones y redes de colaboración en que participa la UdeG	32	60
	Asociaciones	16	21
	Redes de colaboración	16	39
<i>Estancias académicas semestrales de estudiantes</i>		<i>Nacional</i>	<i>Internacional</i>
0	Estudiantes entrantes (Estudiantes externos)	0	0
	0 Hombres	0	0
	0 Mujeres	0	0
0	Estudiantes salientes (Estudiantes UdeG)	0	0
	0 Hombres	0	0
	0 Mujeres	0	0
<i>Acciones profesionalizantes e interculturales de estudiantes ²⁸</i>		<i>Nacional</i>	<i>Internacional</i>
0	Estudiantes entrantes (Estudiantes externos)	0	0
	0 Hombres	0	0
	0 Mujeres	0	0
0	Estudiantes salientes (Estudiantes UdeG)	0	0
	0 Hombres	0	0
	0 Mujeres	0	0
<i>Acciones de internacionalización del personal universitario ²⁹</i>		<i>Nacional</i>	<i>Internacional</i>
0	Personal universitario académico entrante (Externo)	0	0
	0 Hombres	0	0
	0 Mujeres	0	0
0	Personal universitario académico saliente (UdeG)	0	0
	0 Hombres	0	0
	0 Mujeres	0	0
0	Personal universitario administrativo entrante (Externo)	0	0
	0 Hombres	0	0
	0 Mujeres	0	0
0	Personal universitario administrativo saliente (UdeG)	0	0
	0 Hombres	0	0
	0 Mujeres	0	0

²⁶ Fuente: Coordinación General Académica y de Innovación, Coordinación de Internacionalización. Corte a : 29 de febrero de 2024. Nota: Los datos reportados corresponden a las acciones de internacionalización que gestiona directamente la Coordinación de Internacionalización.

²⁷ Nota: Los convenios de colaboración académica hacen referencia a aquellos que implican derechos y/o obligaciones entre la Universidad de Guadalajara y las asociaciones, consorcios, gobiernos locales e internacionales, instituciones de educación superior, redes de colaboración, etc.; bajo las siguientes modalidades: asesoría técnica, asesoría o elaboración de tesis, contrato de comodato, donación, educación a distancia, intercambio de estudiantes, intercambio de material e información, intercambio de material audiovisual, intercambio de personal académico, prácticas profesionales, prestación de servicios, prestación de servicio social, programas académicos de docencia, organización de cursos, simposios, diplomados, etc. proyectos de investigación, publicaciones conjuntas, servicios de interconexión de redes de teleinformática y cómputo, vinculación y difusión cultural.

²⁸ Nota: Las acciones profesionalizantes e interculturales de estudiantes hacen referencia a las prácticas profesionales, estancias académicas (cortas), estancias de investigación, certificaciones, diplomados, congresos, seminarios, cursos de verano/invierno, etc.

²⁹ Nota: Las acciones de internacionalización hacen referencia a aquellas realizadas por convenios de cooperación académica, acuerdos de reciprocidad, así como a las independientes. El personal universitario hace referencia al personal académico y administrativo.



29 de febrero 2024

UNIVERSITARIOS BENEFICIADOS CON BECAS Y APOYOS			
Total	Hombres	Mujeres	Becas y apoyos externos
3,174	1,583	1,591	Becarios de posgrado vigentes por el CONAHCYT ³⁰
	220	273	Especialidad
	844	844	Maestría
	519	474	Doctorado
1	1	0	Becas vigentes para estudio de posgrado PRODEP ³¹
	1	0	Becas a programas nacionales
	0	0	Becas a programas extranjeros

RECURSOS HUMANOS ³²			
Total	Hombres	Mujeres	
27,970	13,751	14,219	Total en la Red Universitaria
17,508	8,609	8,899	Total del personal académico
2,009	1,138	871	Docentes de tiempo completo
361	220	141	Docentes de medio tiempo
2,783	1,535	1,248	Investigadores de tiempo completo
11	7	4	Investigadores de medio tiempo
1,148	563	585	Técnicos de tiempo completo
473	230	243	Técnicos de medio tiempo
10,723	4,916	5,807	Profesores de asignatura
10,462	5,142	5,320	Total del personal administrativo
2,631	1,328	1,303	Mandos medios y superiores
5,428	2,470	2,958	Sindicalizados
2,403	1,344	1,059	Confianza

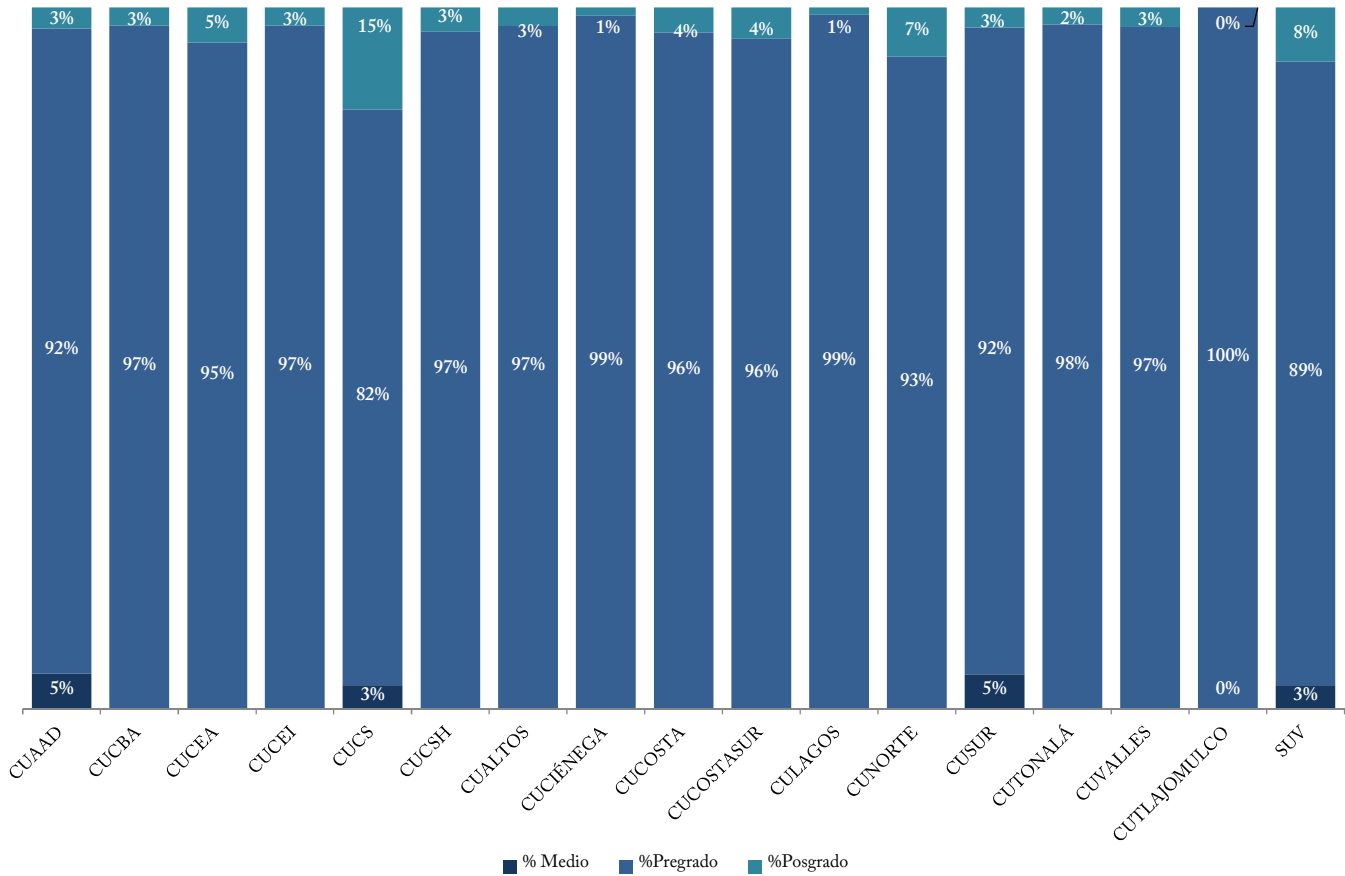
³⁰ Fuente: Coordinación General de Investigación, Posgrado y Vinculación. Nota: Se presenta el conteo de los becarios de posgrado vigentes por el CONAHCyT con fecha de corte al 29 de febrero de 2024. Las becas pueden cambiar de un mes a otro debido a la vigencia de las mismas que determina el CONAHCyT.

Fuente: Coordinación General Académica y de Innovación, Coordinación de Desarrollo Académico. Corte a: 29 de febrero de 2024.

³¹ Fuente: Coordinación General de Recursos Humanos. Corte a: 29 de febrero de 2024. Nota: Unidad de medida: Personas/plazas. Se contabilizan plazas pagables tales

³² como interinos, titulares en licencia con goce, etc. El conteo consiste en personas por función, una persona puede desempeñar más de una función siempre y cuando la suma de la carga horaria semanal no exceda 48 horas.

PRINCIPALES INDICADORES POR ENTIDAD UNIVERSITARIA
MATRÍCULA POR NIVEL EDUCATIVO ³³

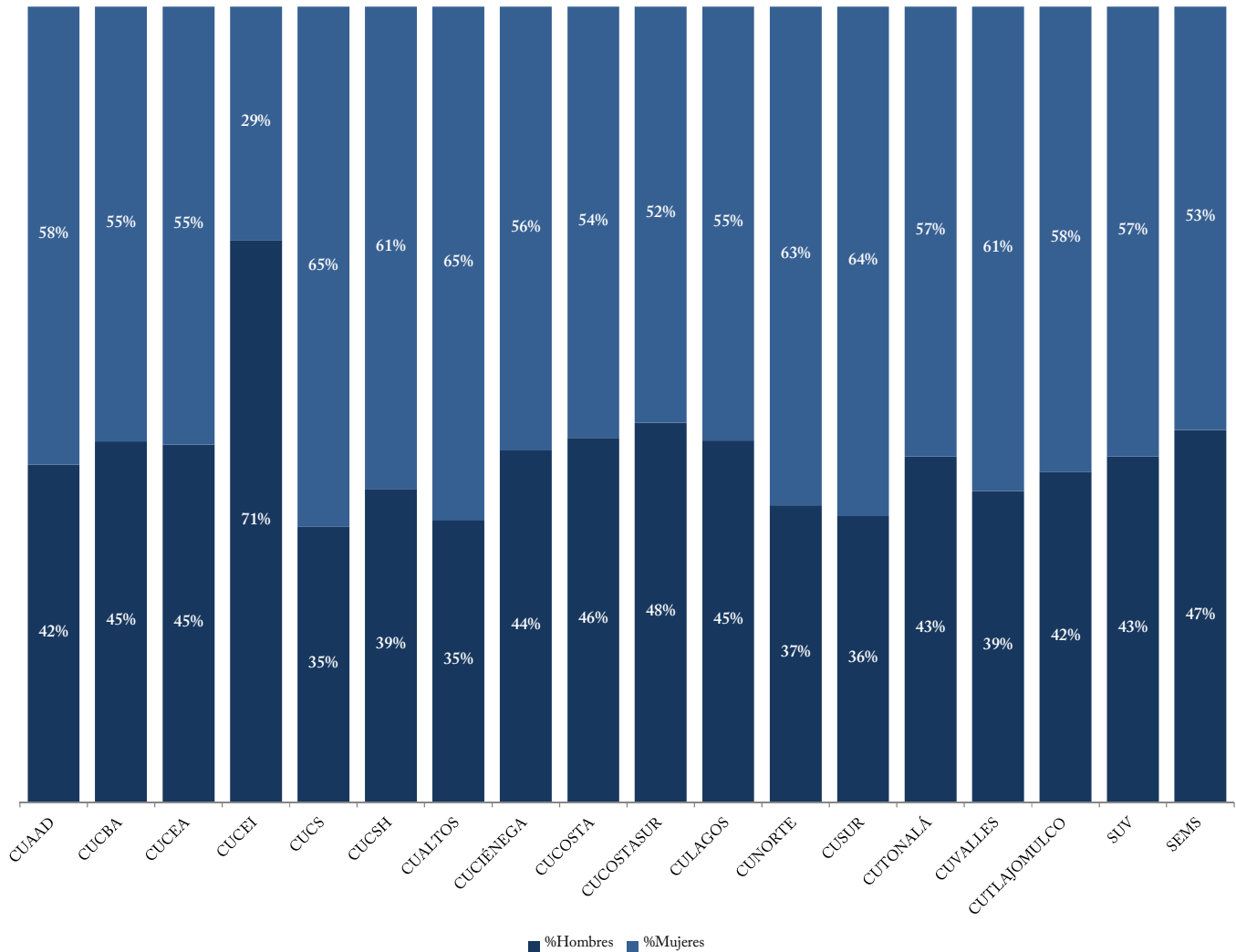


Nivel	CUAAD	CUCBA	CUCEA	CUCEI	CUCS	CUCSH	CUALTOS	CUCIÉNEGA	CUCOSTA	CUCOSTASUR	CULAGOS	CUNORTE	CUSUR	CUTONALÁ	CUVALLES	CUTLAJOMULCO	SUV
Matrícula	8,089	7,159	23,123	18,735	19,581	12,599	4,480	5,897	7,270	4,002	2,866	3,917	7,412	8,991	4,877	2,747	5,708
Medio	404	-	-	-	645	-	-	-	-	-	-	-	363	-	-	-	191
Pregrado	7,441	6,973	21,960	18,245	16,089	12,165	4,361	5,827	7,012	3,823	2,836	3,642	6,835	8,775	4,741	2,747	5,077
TSU	-	-	32	44	1,340	-	-	-	-	153	-	-	-	-	-	-	-
Lic.	7,441	6,973	21,928	18,201	14,749	12,165	4,361	5,827	7,012	3,670	2,836	3,642	6,835	8,775	4,741	2,747	5,077
Posgrado	244	186	1,163	490	2,847	434	119	70	258	179	30	275	214	216	136	0	440
Esp.	-	6	-	-	2,284	-	80	-	41	-	-	-	34	-	-	-	-
Mtría.	185	129	960	309	245	284	9	50	132	159	12	275	118	83	113	-	394
Doc.	59	51	203	181	318	150	30	20	85	20	18	-	62	133	23	-	46

³³ Fuente: Cuestionarios 911 SEP-ANUIES-INEGI de inicio de cursos ciclo escolar 2023-2024. Corte a: Septiembre de 2023. Notas: El conteo no incluyen a los 188,085 alumnos de nivel medio en el SEMS.

MATRÍCULA POR SEXO³⁴

29 de febrero 2024

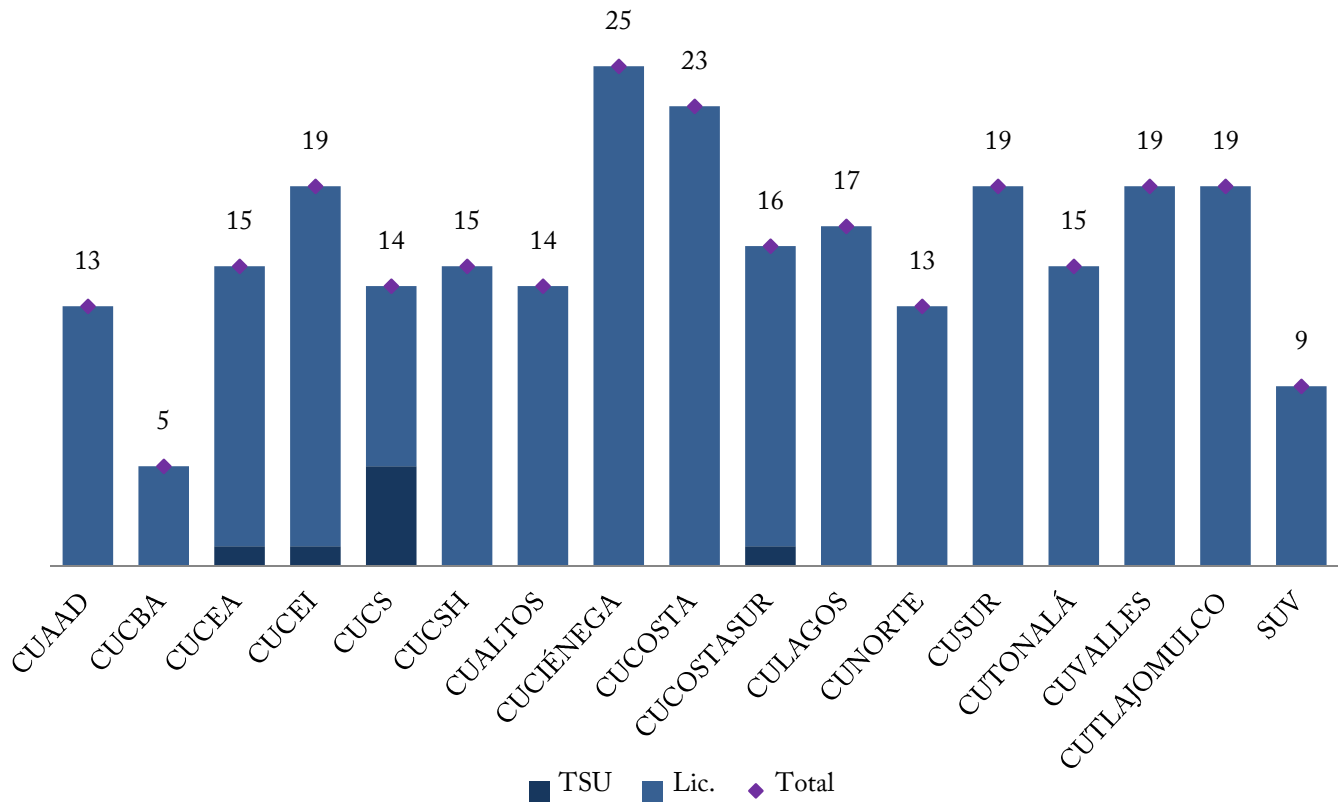


Nivel/Sexo	CUAAD	CUCBA	CUCEA	CUCEI	CUCS	CUCSH	CUALTOS	CUCIÉNEGA	CUCOSTA	CUCOSTASUR	CULAGOS	CUNORTE	CUSUR	CUTONALÁ	CUVALLES	CUTLAJOMULCO	SUV	SEMS
Medio	404	-	-	-	645	-	-	-	-	-	-	-	363	-	-	-	191	188,085
Hombre	271	-	-	-	171	-	-	-	-	-	-	-	97	-	-	-	81	88,003
Mujer	133	-	-	-	474	-	-	-	-	-	-	-	266	-	-	-	110	100,082
Superior	7,685	7,159	23,123	18,735	18,936	12,599	4,480	5,897	7,270	4,002	2,866	3,917	7,049	8,991	4,877	2,747	5,517	-
Hombre	3,163	3,248	10,391	13,223	6,609	4,962	1,590	2,607	3,330	1,910	1,304	1,463	2,568	3,908	1,909	1,141	2,400	-
Mujer	4,522	3,911	12,732	5,512	12,327	7,637	2,890	3,290	3,940	2,092	1,562	2,454	4,481	5,083	2,968	1,606	3,117	-

³⁴ Fuente: Cuestionarios 911 SEP-ANUIES-INEGI de inicio de cursos ciclo escolar 2023-2024. Corte a: Septiembre de 2023.

29 de febrero 2024

PROGRAMAS DE TSU Y LICENCIATURA QUE CUENTAN CON REGISTRO DE
MATRÍCULA ³⁵

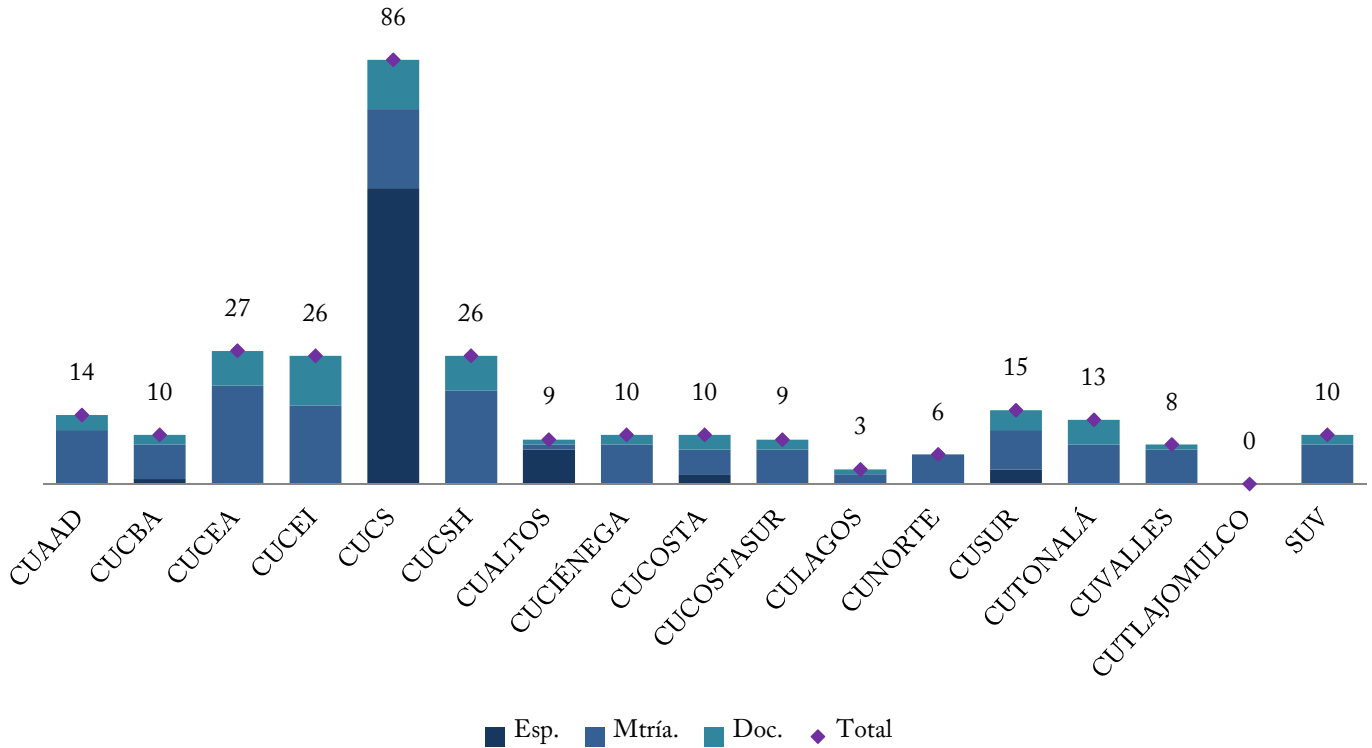


Nivel	CUAAD	CUCBA	CUCEA	CUCEI	CUCS	CUCSH	CUALTOS	CUCIÉNEGA	CUCOSTA	CUCOSTASUR	CULAGOS	CUNORTE	CUSUR	CUTONALÁ	CUVALLES	CUTLAJOMULCO	SUV
TSU	-	-	1	1	5	-	-	-	-	1	-	-	-	-	-	-	-
Lic.	13	5	14	18	9	15	14	25	23	15	17	13	19	15	19	19	9

³⁵ Fuente: Cuestionarios 911 SEP-ANUIES-INEGI de inicio de cursos ciclo escolar 2023-2024. Corte a: Septiembre de 2023. Notas: No todos los programas educativos que cuentan con dictamen vigente son ofertados, el conteo está realizado por sedes. En esta oferta no está incluida la de Profesional Medio ni están incluidos los programas de Nivelación.

29 de febrero 2024

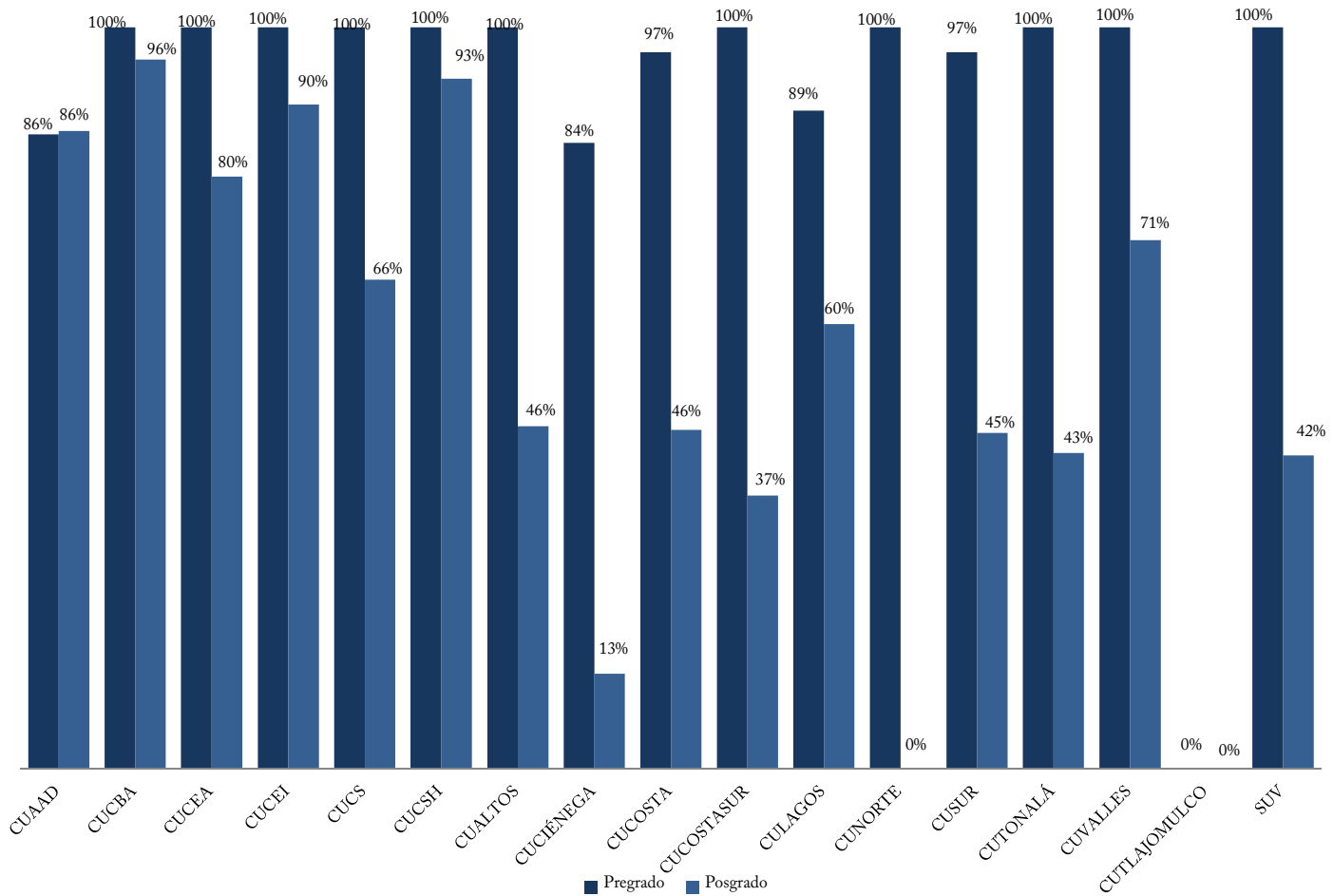
PROGRAMAS DE POSGRADO QUE CUENTAN CON REGISTRO DE MATRÍCULA ³⁶



Nivel	CUAAD	CUCBA	CUCEA	CUCEI	CUCS	CUCSH	CUALTOS	CUCIÉNEGA	CUCOSTA	CUCOSTASUR	CULAGOS	CUNORTE	CUSUR	CUTONALÁ	CUVALLES	CUTLAJOMULCO	SUV
Esp.	-	1	-	-	60	-	7	-	2	-	-	-	3	-	-	-	-
Mtría.	11	7	20	16	16	19	1	8	5	7	2	6	8	8	7	-	8
Doc.	3	2	7	10	10	7	1	2	3	2	1	-	4	5	1	-	2

³⁶ Fuente: Cuestionarios 911 SEP-ANUIES-INEGI de inicio de cursos ciclo escolar 2023-2024. Corte a: Septiembre de 2023. Nota: No todos los programas educativos que cuentan con dictamen vigente son ofertados, por lo que la suma de programas con registro de matrícula no coincide con el total de programas con dictamen vigente, el conteo es realizado por sede.

PORCENTAJE DE MATRÍCULA EN PROGRAMAS DE CALIDAD



	CUAAD	CUCBA	CUCEA	CUCEI	CUCS	CUCSH	CUALTOS	CUCIÉNEGA	CUCOSTA	CUCOSTASUR	CULAGOS	CUNORTE	CUSUR	CUTONALÁ	CUVALLES	CUTLAJOMULCO	SUV
Pregrado ³⁷	85.6%	100.0%	100.0%	100.0%	100.0%	100.0%	100.0%	84.4%	96.6%	100.0%	88.8%	100.0%	96.7%	100.0%	100.0%	-	100.0%
Posgrado ³⁸	86.1%	95.7%	79.9%	89.6%	66.0%	93.1%	46.2%	12.9%	45.7%	36.9%	60.0%	0.0%	45.3%	42.6%	71.3%	-	42.3%

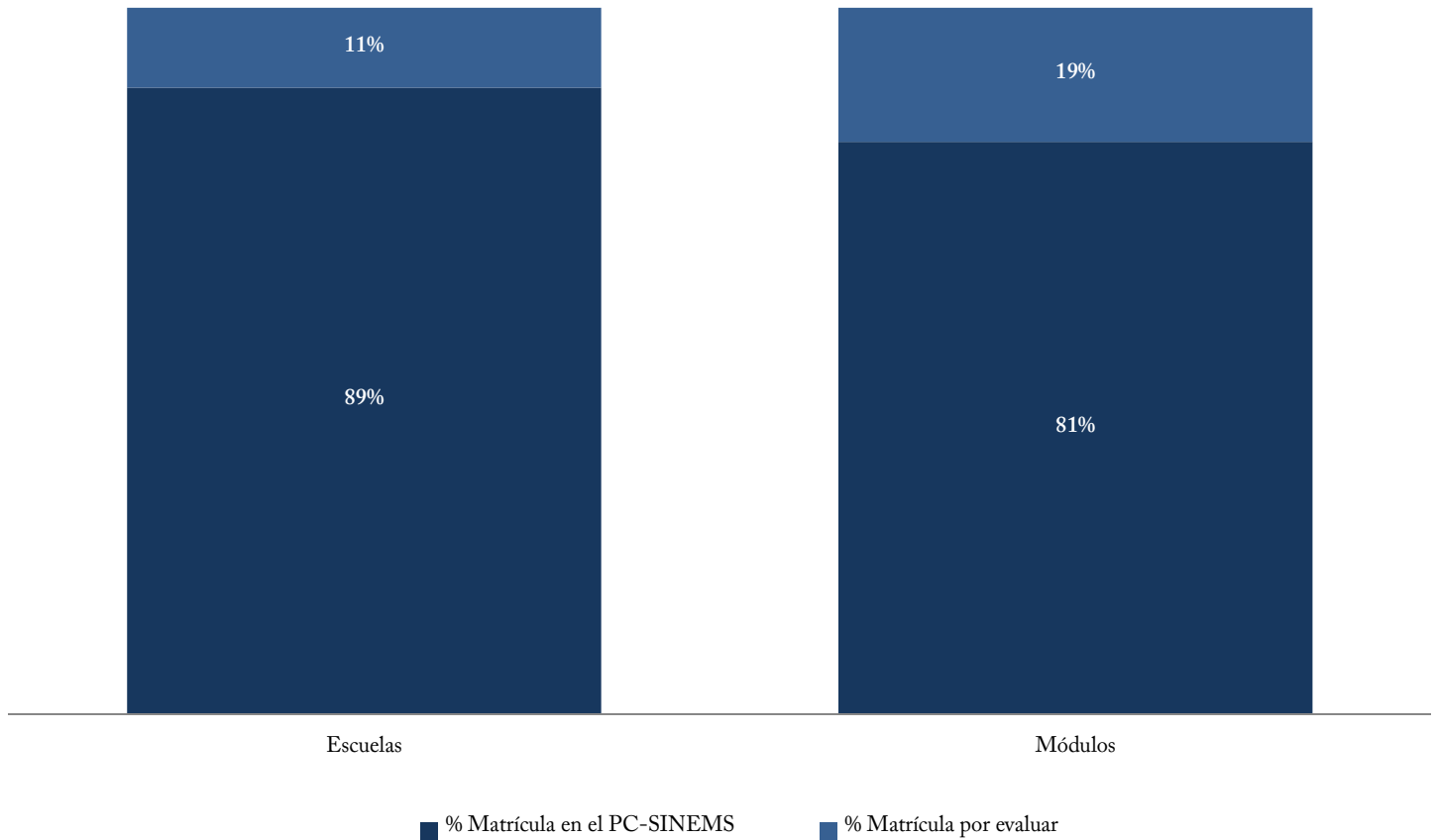
³⁷ Fuentes: Calidad, Coordinación General Académica y de Innovación, Coordinación de Desarrollo Académico. Matrícula, Cuestionarios 911 SEP-ANUIES-INEGI de inicio de cursos ciclo escolar 2023-2024. Corte a septiembre de 2023. Nota: Se considera como un programa de calidad cuando tiene acreditación internacional, evaluación nivel 1 de CIEES, acreditación por COPAES, o programas con nivel de rendimiento académico nivel 1, 2 y 1 plus en el Padrón de Alto Rendimiento (PAR) de CENEVAL, el porcentaje se calcula respecto a la matrícula en programas evaluables. La matrícula de calidad de la Nivelación de la Licenciatura en Enfermería de CUCS se incluye en la matrícula de la Licenciatura en Enfermería del mismo Centro Universitario. Asimismo, la matrícula de calidad de la Nivelación de la Licenciatura en Trabajo social de CUCSH se incluye en la matrícula de la Licenciatura de Trabajo Social del mismo Centro Universitario.

³⁸ Fuente: Calidad, Coordinación General de Investigación, Posgrado y Vinculación. Matrícula, Cuestionarios 911 SEP-ANUIES-INEGI de inicio de cursos ciclo escolar 2023-2024. Corte a septiembre de 2023. Nota: El padrón del Programa Nacional de Posgrados de Calidad (PNPC) está en proceso de disolverse. Sin embargo, los programas educativos de posgrado que tenían un nivel PNPC siguen con su vigencia en estatus de calidad.



29 de febrero 2024

MATRÍCULA EN PLANTELES QUE PERTENECEN AL PC-SINEMS (antes SNB) ³⁹



	Nivel I ⁴⁰	Nivel II	Nivel III	Matrícula en el PC-SINEMS	Matrícula en Educación Media Superior ⁴¹
Escuelas	73,353	45,827	23,216	142,396	160,472
Módulos	7,843	13,999	531	22,373	27,613
UdeG	81,196	59,826	23,747	164,769	188,085

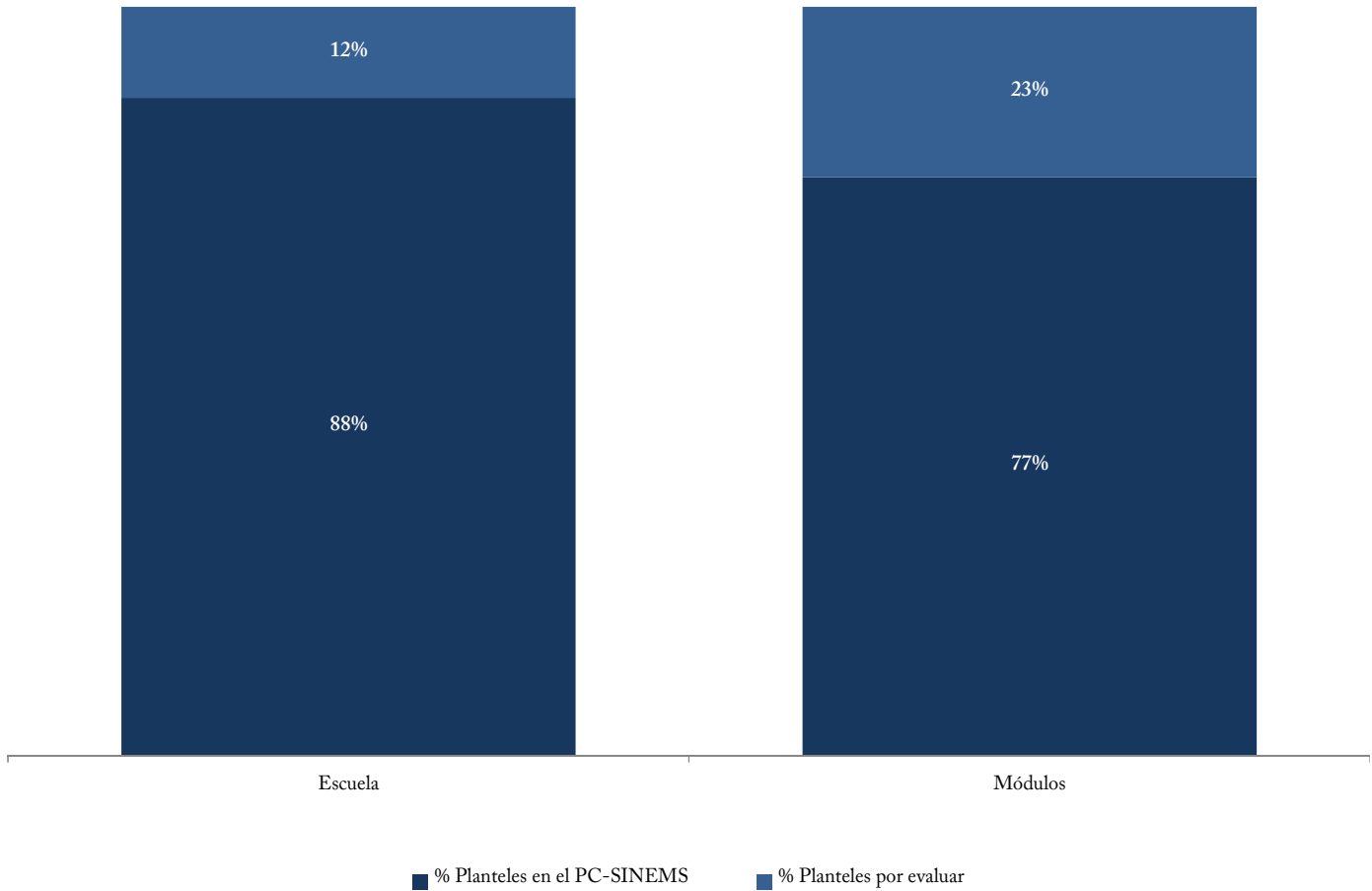
³⁹ Fuente: Calidad, Sistema de Educación Media Superior. Matrícula, Cuestionarios 911 SEP-ANUIES-INEGI de inicio de cursos ciclo escolar 2023-2024. Corte a: septiembre de 2023.

Nota: A partir del 12 de abril de 2019 se presentó la última actualización de los planteles miembros del Padrón de Calidad del Sistema Nacional de Educación Media Superior (PC-SINEMS) por parte del COPEEMS, el cual fue ya disuelto. Debido a lo anterior, el PC-SINEMS se mantiene desde esa fecha sin cambio en el número de planteles acreditados o nivel de acreditación

⁴⁰ Nota: El PC-SINEMS considera plantel al domicilio legal que cuenta con la autorización correspondiente, instalaciones físicas necesarias, el personal y los elementos idóneos para operar los PE mediante tecnologías de la información y la comunicación (TIC) y tecnologías para el aprendizaje y el conocimiento (TAC), razón por la cual no se consideran los 191 alumnos del bachillerato en línea que oferta el Sistema de Universidad Virtual.

⁴¹ Fuente: Cuestionarios 911 SEP-ANUIES-INEGI de inicio de cursos ciclo escolar 2023-2024. Corte a: Septiembre de 2023. No se consideran a los 1,412 alumnos en centros universitarios de nivel medio superior.

PLANTELES QUE PERTENECEN AL PC-SINEMS antes (SNB) ⁴²



	Nivel I ⁴³	Nivel II	Nivel III	Total de Planteles en el PC-SINEMS	Total de Planteles de Educación Media Superior ⁴⁴
Escuela	35	23	7	65	74
Módulos	29	45	4	78	101
UdeG	64	68	11	143	175

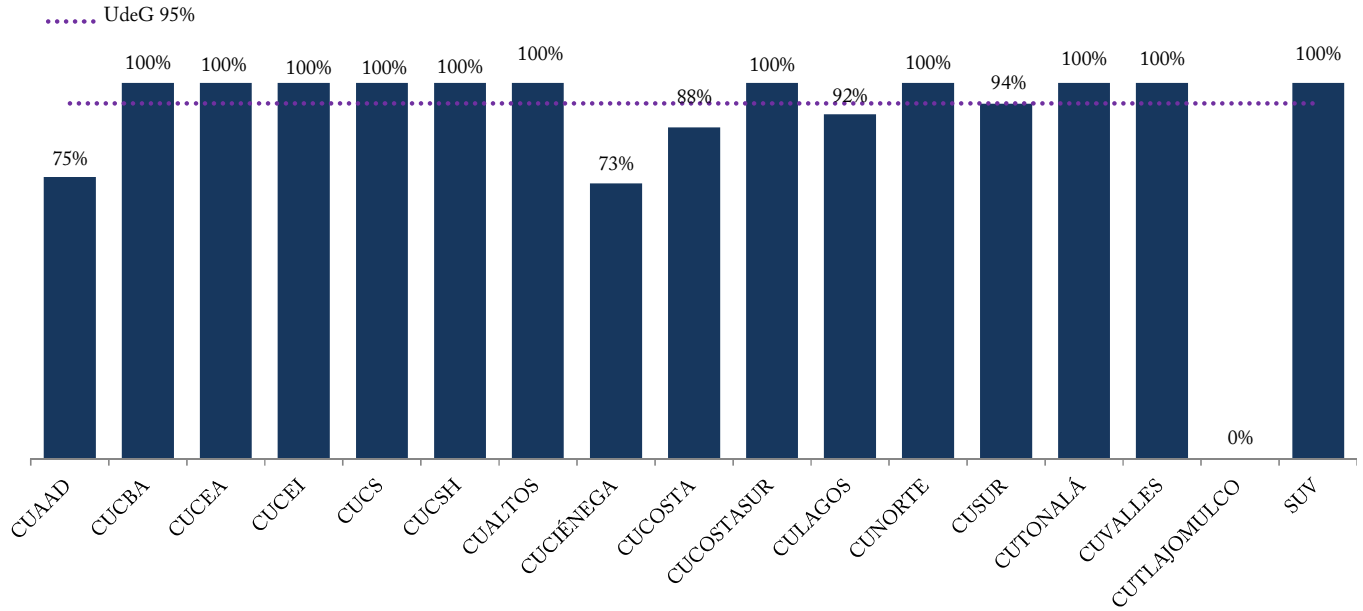
⁴² Fuente: Sistema de Educación Media Superior. Corte a: 29 de febrero de 2024. Nota: A partir del 12 de abril de 2019 se presentó la última actualización de los planteles miembros del Padrón de Calidad del Sistema Nacional de Educación Media Superior (PC-SINEMS) por parte del COPEEMS, el cual fue ya disuelto. Debido a lo anterior, el PC-SINEMS se mantiene desde esa fecha sin cambio en el número de planteles acreditados o nivel de acreditación.

⁴³ Nota: El PC-SINEMS considera plantel al domicilio legal que cuenta con la autorización correspondiente, instalaciones físicas necesarias, el personal y los elementos idóneos para operar los PE mediante tecnologías de la información y la comunicación (TIC) y tecnologías para el aprendizaje y el conocimiento (TAC), razón por la cual no se considera el bachillerato en línea que oferta el Sistema de Universidad Virtual.

⁴⁴ Fuente: Sistema de Educación Media Superior. Corte a: 29 de febrero de 2024.

29 de febrero 2024

PE DE TSU Y LICENCIATURA EVALUADOS⁴⁵ EN NIVEL 1 POR CIEES, ACREDITADOS POR COPAES, CON ACREDITACIÓN INTERNACIONAL Y EN EL PAR DE CENEVAL



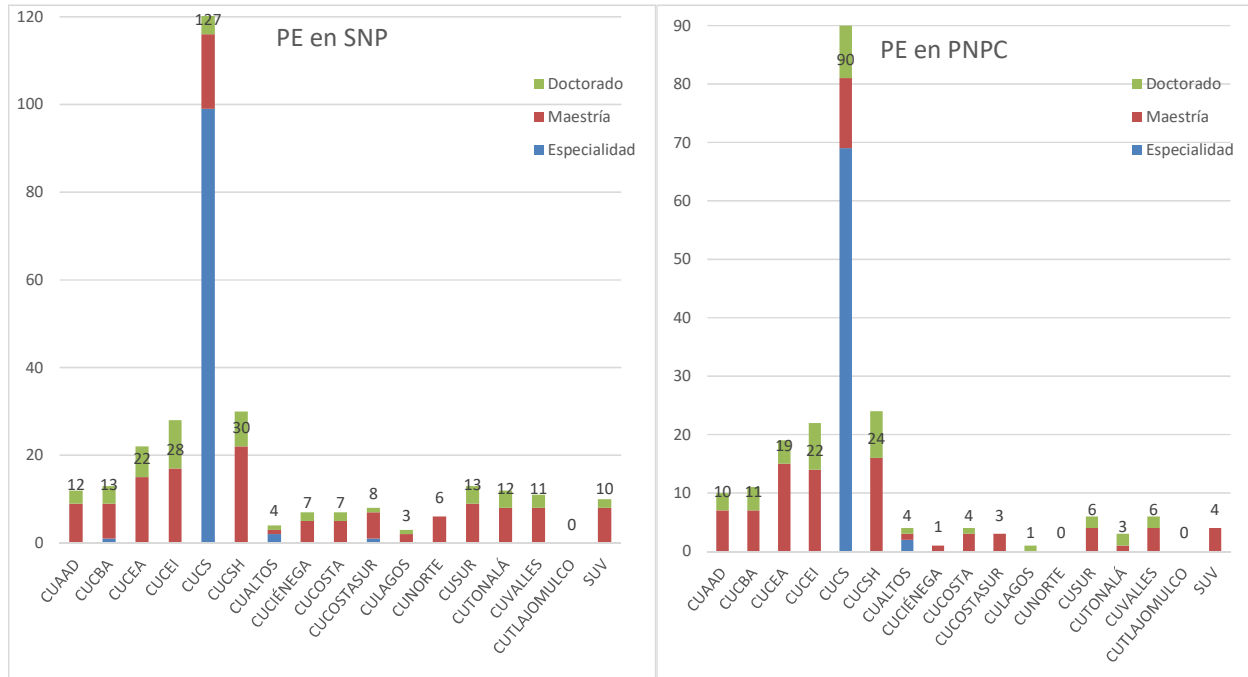
	CUAAD	CUCBA	CUCEA	CUCEI	CUCS	CUCSH	CUALTOS	CUCIÉNEGA	CUCOSTA	CUCOSTASUR	CULAGOS	CUNORTE	CUSUR	CUTONALÁ	CUVALLES	CUTLAJOMULCO	SUV
Nivel 1 CIEES	1	0	0	0	6	0	1	0	0	4	6	5	3	11	2	0	2
Acreditación COPAES	8	4	11	16	5	13	8	10	12	11	5	4	12	2	12	0	5
Acreditación Internacional	0	1	1	1	9	1	2	1	2	2	1	1	3	1	2	0	3
PAR CENEVAL	1	3	10	8	5	3	10	1	4	3	0	0	10	3	3	0	0
PE de Calidad General ⁴⁶	9	5	11	16	11	14	13	11	15	15	11	10	17	13	14	0	7
PE de Calidad Nacional ⁴⁷	9	5	11	16	11	14	13	10	14	15	11	9	17	13	14	0	7

⁴⁵ Fuente: Coordinación General Académica y de Innovación, Coordinación de Desarrollo Académico. El conteo es por PE, diferenciando a las sedes. Corte a 29 de febrero de 2024.

⁴⁶ Ídem. Se considera como un programa de calidad general cuando tiene acreditación internacional, evaluación nivel 1 de CIEES, acreditación por COPAES, o programas con nivel de rendimiento académico nivel 1, 2 y 1 plus en el Padrón de Alto Rendimiento (PAR) de CENEVAL; el porcentaje se calcula respecto a los PE evaluables; un PE puede tener más de una acreditación.

⁴⁷ Ídem. Se considera como un programa de calidad nacional a aquel que cuenta con evaluación nivel 1 de CIEES, acreditación por COPAES, o con nivel de rendimiento académico 1, 2 y 1 plus en el Padrón de Alto Rendimiento (PAR) de CENEVAL; un PE puede tener más de una acreditación.

PE RECONOCIDOS POR EL SISTEMA NACIONAL DE POSGRADOS (SNP) Y POR EL PROGRAMA NACIONAL DE POSGRADOS DE CALIDAD (PNPC)⁴⁸



	CUAAD	CUCBA	CUCEA	CUCEI	CUCS	CUCSH	CUALTOS	CUCIÉNEGA	CUCOSTA	CUCOSTASUR	CULAGOS	CUNORTE	CUSUR	CUTONALÁ	CUVALLES	CUTLAJOMULCO	SUV
--	-------	-------	-------	-------	------	-------	---------	-----------	---------	------------	---------	---------	-------	----------	----------	--------------	-----

PE en SNP

Especialidad	0	1	0	0	99	0	2	0	0	1	0	0	0	0	0	0	0
Maestría	9	8	15	17	17	22	1	5	5	6	2	6	9	8	8	0	8
Doctorado	3	4	7	11	11	8	1	2	2	1	1	0	4	4	3	0	2
Total de PE en el SNP	12	13	22	28	127	30	4	7	7	8	3	6	13	12	11	0	10

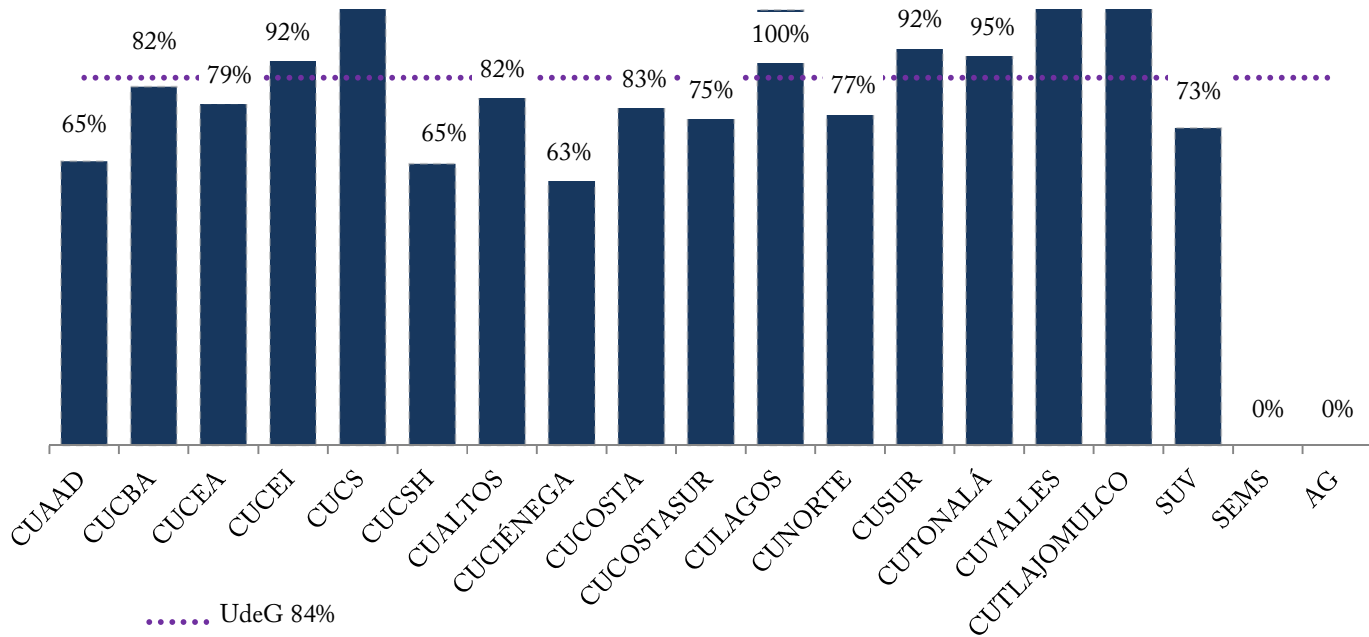
PE en PNPC

Especialidad	0	0	0	0	69	0	2	0	0	0	0	0	0	0	0	0	0
Maestría	7	7	15	14	12	16	1	1	3	3	0	0	4	1	4	0	4
Doctorado	3	4	4	8	9	8	1	0	1	0	1	0	2	2	2	0	0
Total de PE en el PNPC	10	11	19	22	90	24	4	1	4	3	1	0	6	3	6	0	4

⁴⁸ Fuente: Coordinación General de Investigación, Posgrado y Vinculación. Corte a: 29 de febrero de 2024. Nota: Los programas educativos de posgrado de la Universidad de Guadalajara han migrado al Sistema Nacional de Posgrados (SNP), cabe aclarar que el padrón del Programa Nacional de Posgrados de Calidad (PNPC) está en proceso de disolverse. Sin embargo, los programas educativos de posgrado que tenían un nivel PNPC siguen con su vigencia en estatus de calidad.

29 de febrero 2024

MIEMBROS DEL SNI POR NIVEL Y DEL SNCA ⁴⁹

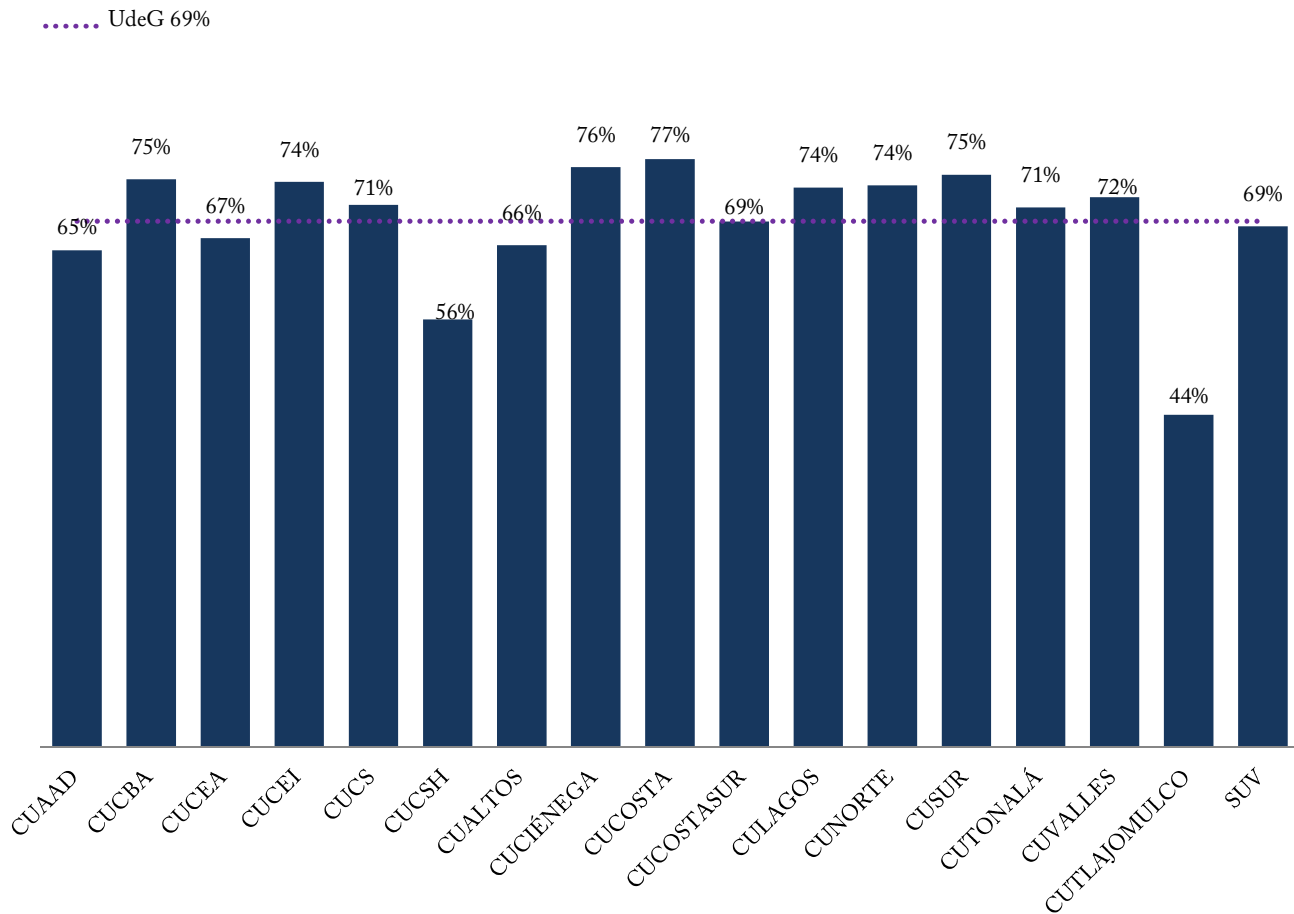


Nivel	CUAAD	CUCBA	CUCEA	CUCEI	CUCS	CUCSH	CUALTOS	CUCIÉNEGA	CUCOSTA	CUCOSTASUR	CULAGOS	CUNORTE	CUSUR	CUTONALÁ	CUVALLES	CUTLAJOMULCO	SUV	SEMS	AG
Candidato	24	31	67	66	88	53	11	16	19	28	14	11	23	33	33	14	17	6	0
Nivel I	26	107	102	223	187	128	39	54	48	49	48	20	43	74	75	8	16	1	1
Nivel II	12	22	19	49	50	47	6	4	7	7	8	3	9	3	4	2	2	0	0
Nivel III	0	9	9	14	18	14	0	1	2	1	0	0	1	0	0	0	0	0	0
Emérito	0	0	1	0	4	5	0	0	0	0	0	0	0	0	0	0	0	0	0
SNCA	0	0	0	0	0	0	0	0	0	0	0	0	0	0	0	0	0	0	0

⁴⁹ Fuentes: SNI, Coordinación General de Investigación , Posgrado y Vinculación; PTC con Doctorado, Coordinación General Académica y de Innovación, Coordinación de Desarrollo Académico, Sistema Unificado PRODEP. Corte a: 29 de febrero de 2024. Notas: La adscripción por CU se encuentra tal como CONAHCyT la reconoce, para cambios de adscripción de CU, el investigador debe realizar un trámite de notificación, que es personal ante el CONAHCyT. Se calcula el porcentaje de PTC adscritos al SNI, con respecto al total de PTC con doctorado en centros universitarios y SUV, se consideran los estatus Activo, Activo Becado, Activo con Licencia, Activo en Comisión, Activo en Sabático.

29 de febrero 2024

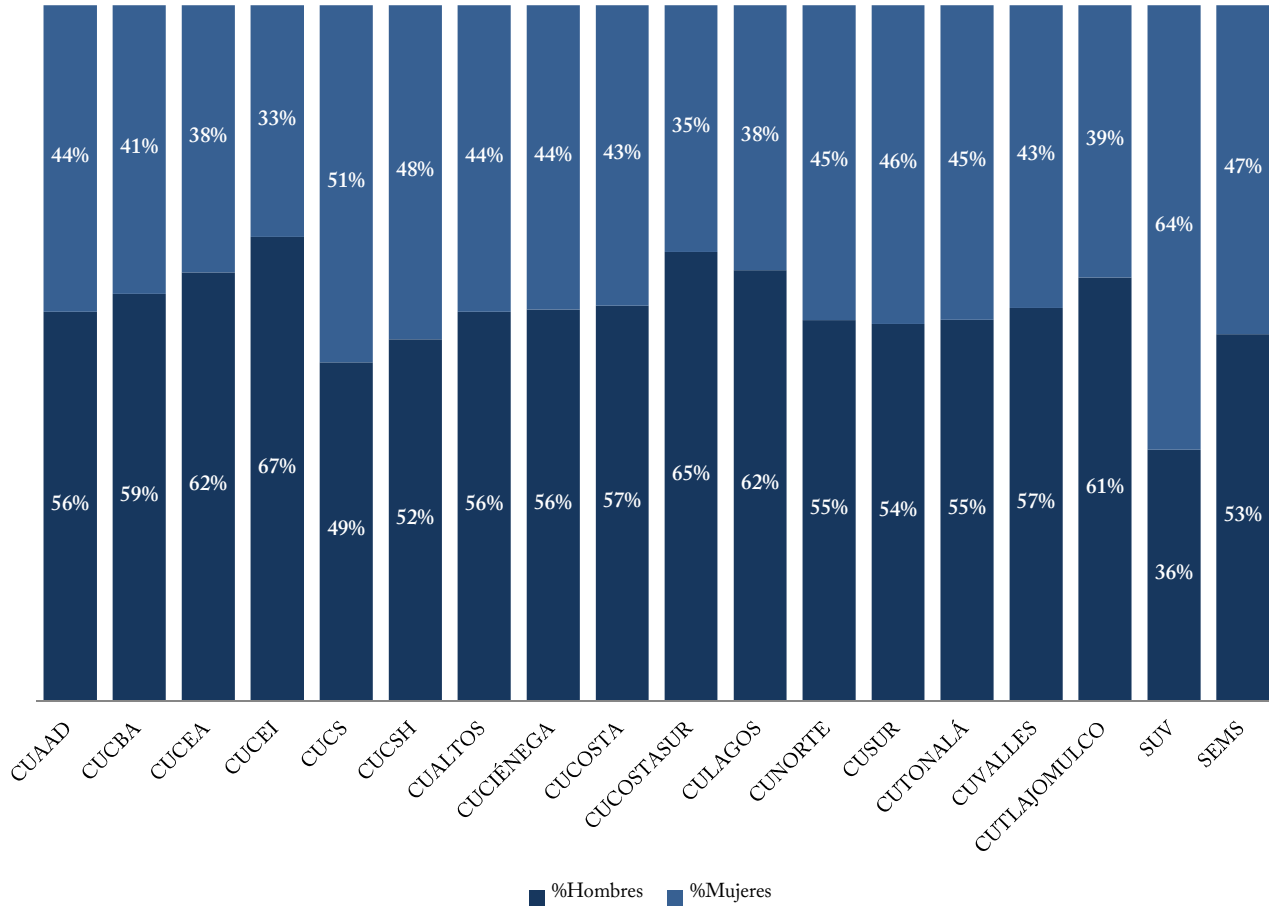
PTC CON PERFIL DESEABLE REGISTRADO ANTE PRODEP ⁵⁰



	CUAAD	CUCBA	CUCEA	CUCEI	CUCS	CUCSH	CUALTOS	CUCIÉNEGA	CUCOSTA	CUCOSTASUR	CULAGOS	CUNORTE	CUSUR	CUTONALÁ	CUVALLES	CUTLAJOMULCO	SUV
Perfil PRODEP	121	219	258	384	357	312	76	126	103	119	70	54	104	113	105	14	72

⁵⁰ Fuente: Coordinación General Académica y de Innovación, Coordinación de Desarrollo Académico. Corte a: 29 de febrero de 2024. Nota: Se calcula el porcentaje de PTC con perfil PRODEP, con respecto al total de PTC con posgrado en Centros Universitarios y SUV.

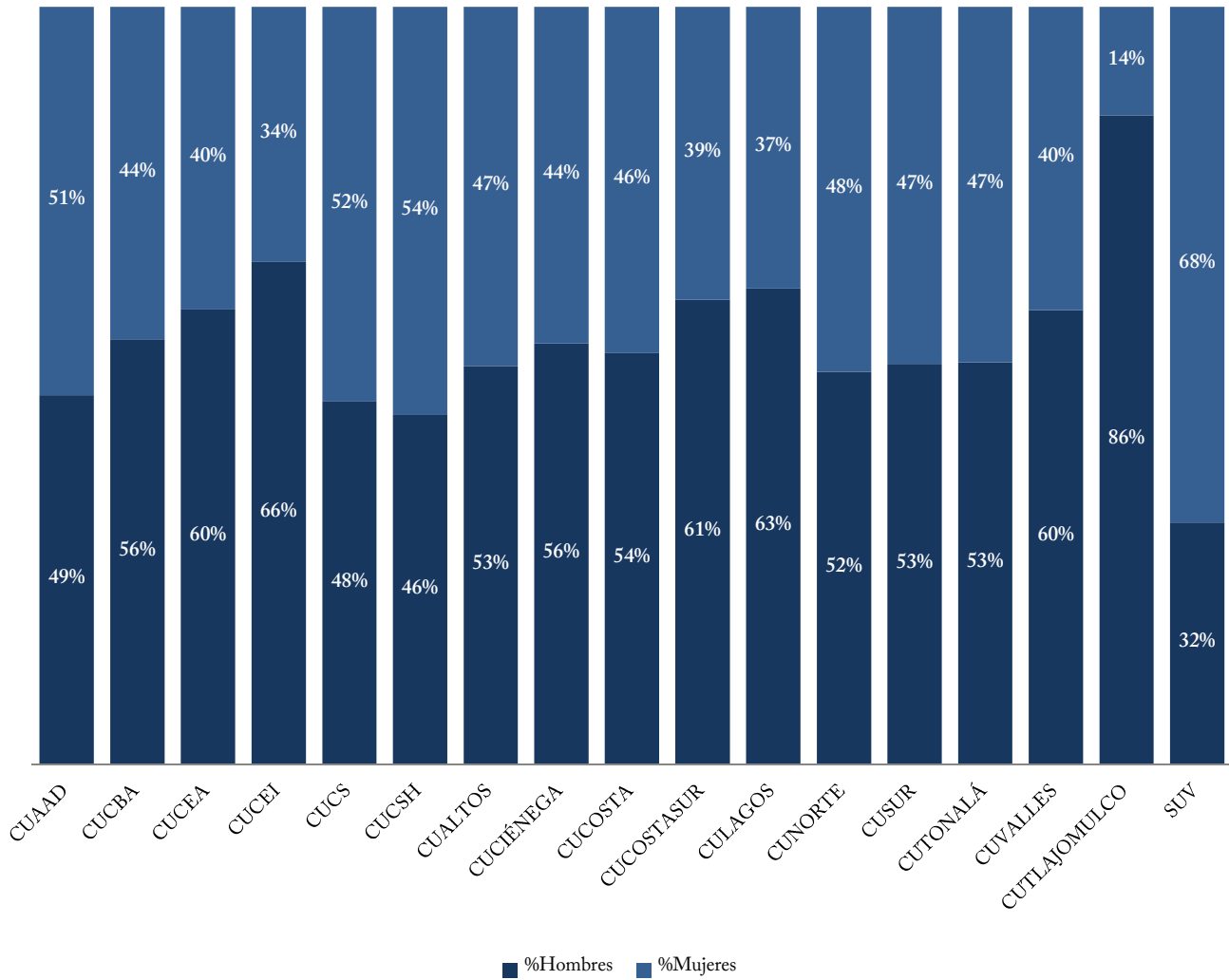
PTC POR SEXO ⁵¹



	CUAAD	CUCBA	CUCEA	CUCEI	CUCS	CUCSH	CUALTOS	CUCIÉNEGA	CUCOSTA	CUCOSTASUR	CULAGOS	CUNORTE	CUSUR	CUTONALÁ	CUVALLES	CUTLAJOMULCO	SUV	SEMS	AG
Hombres	103	168	252	339	244	295	66	94	75	102	57	40	71	102	78	14	38	533	2
Mujeres	81	119	157	169	257	272	52	73	57	56	35	33	60	84	60	9	67	478	0
Número de PTC	184	287	409	508	501	567	118	167	132	158	92	73	131	186	138	23	105	1,011	2

⁵¹ Fuente: Coordinación General de Recursos Humanos. Corte a: 29 de febrero de 2024. Notas: Se considera sólo PTC con estatus de titular vigente, en licencia con goce o comisionados. Se contabilizan plazas pagables tales como interinos, titulares en licencia con goce, interinos cubriendo a titulares en licencia con goce, etc. Información correspondiente a la nómina de la segunda quincena de febrero.

PTC CON PERFIL DESEABLE REGISTRADO ANTE PRODEP POR SEXO ⁵²

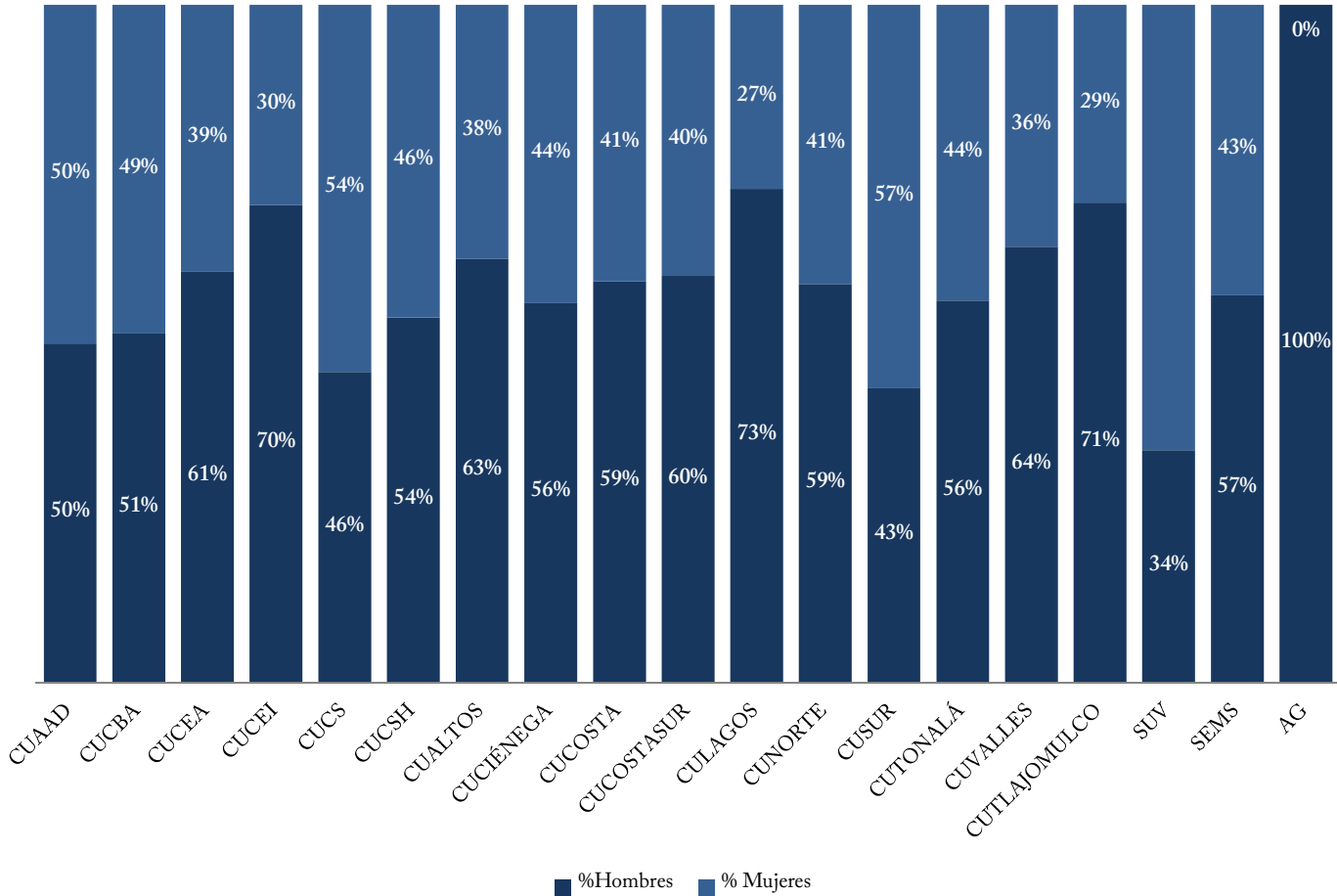


	CUAAD	CUCBA	CUCEA	CUCEI	CUCS	CUCSH	CUALTOS	CUCIÉNEGA	CUCOSTA	CUCOSTASUR	CULAGOS	CUNORTE	CUSUR	CUTONALÁ	CUVALLES	CUTLAJOMULCO	SUV
Hombres	59	123	155	255	171	144	40	70	56	73	44	28	55	60	63	12	23
Mujeres	62	96	103	129	186	168	36	56	47	46	26	26	49	53	42	2	49
Número de Perfil PRODEP	121	219	258	384	357	312	76	126	103	119	70	54	104	113	105	14	72

⁵² Fuente: Coordinación General Académica y de Innovación, Coordinación de Desarrollo Académico. Corte a: 29 de febrero de 2024.

29 de febrero 2024

MIEMBROS DEL SNI/SNCA POR SEXO ⁵³

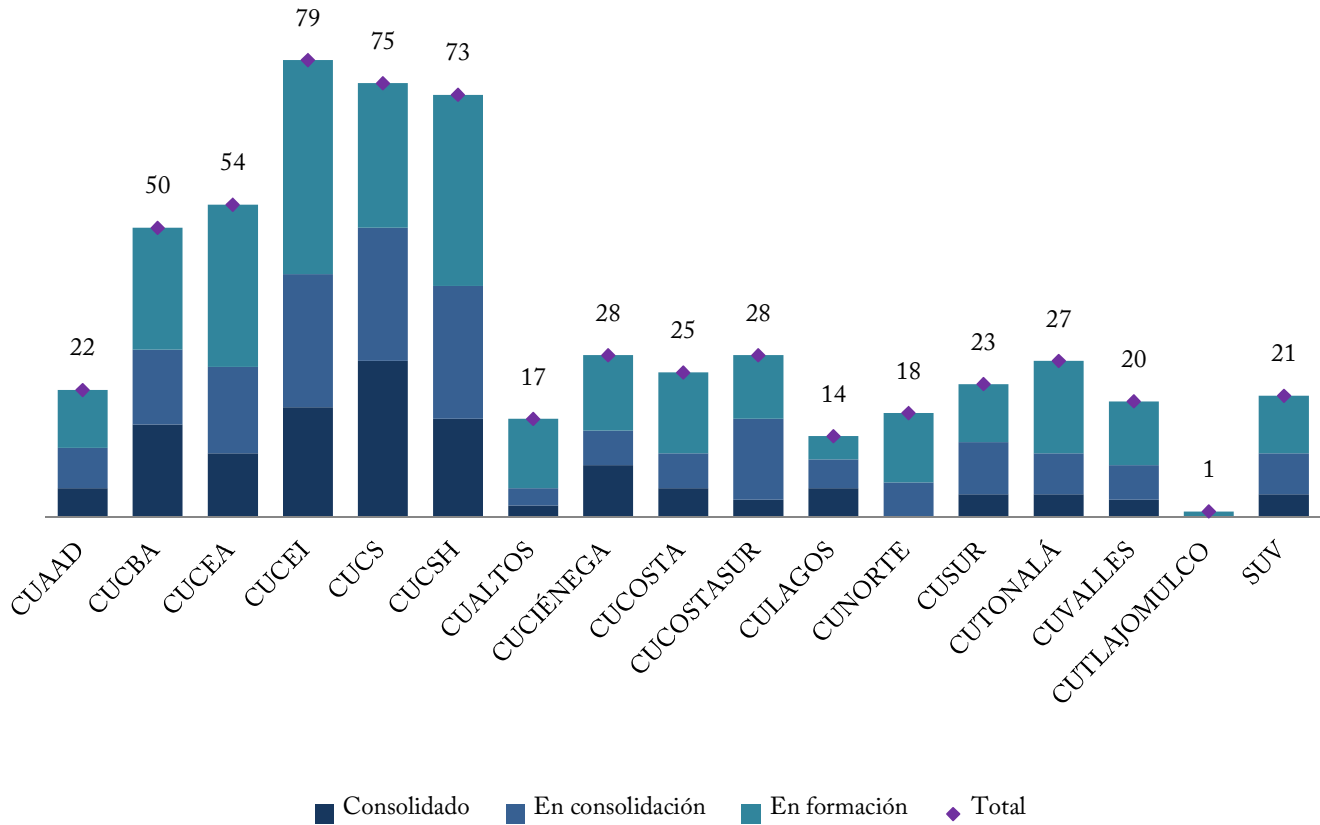


	CUAAD	CUCBA	CUCEA	CUCEI	CUCS	CUCSH	CUALTOS	CUCIÉNEGA	CUCOSTA	CUCOSTASUR	CULAGOS	CUNORTE	CUSUR	CUTONALÁ	CUVALLES	CUTLAJOMULCO	SUV	SEMS	AG
Hombres	31	87	120	248	159	133	35	42	45	51	51	20	33	62	72	17	12	4	1
Mujeres	31	82	78	104	188	114	21	33	31	34	19	14	43	48	40	7	23	3	0
Miembros del SNI/SNCA	62	169	198	352	347	247	56	75	76	85	70	34	76	110	112	24	35	7	1

⁵³ Fuente: Coordinación General de Investigación, Posgrado y Vinculación. Corte a: 29 de febrero de 2024. Nota: La adscripción por CU se encuentra tal y como CONAHCyT la reconoce, para cambios de adscripción de CU, el investigador debe realizar un trámite de notificación, que es personal ante CONAHCyT.

29 de febrero 2024

CUERPOS ACADÉMICOS POR GRADO DE CONSOLIDACIÓN ⁵⁴

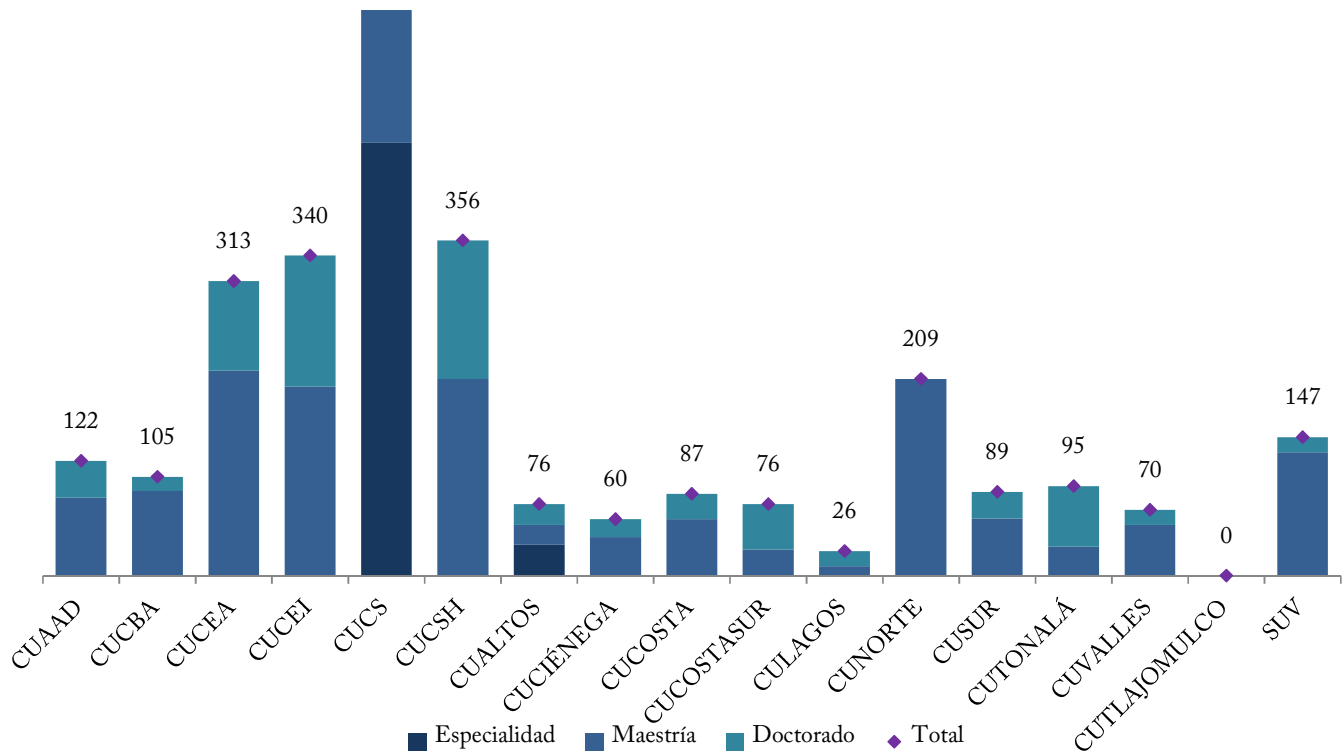


Grado	CUAAD	CUCBA	CUCEA	CUCEI	CUCS	CUCSH	CUALTOS	CUCIÉNEGA	CUCOSTA	CUCOSTASUR	CULAGOS	CUNORTE	CUSUR	CUTONALÁ	CUVALLES	CUTLAJOMULCO	SUV
Consolidado	5	16	11	19	27	17	2	9	5	3	5	0	4	4	3	0	4
En consolidación	7	13	15	23	23	23	3	6	6	14	5	6	9	7	6	0	7
En formación	10	21	28	37	25	33	12	13	14	11	4	12	10	16	11	1	10

⁵⁴ Fuente: Coordinación General Académica y de Innovación, Coordinación de Desarrollo Académico. Corte a: 29 de febrero de 2024.

29 de febrero 2024

BECARIOS DE POSGRADO VIGENTES POR EL CONAHCYT ⁵⁵



Por nivel educativo	CUAAD	CUCBA	CUCEA	CUCEI	CUCS	CUCSH	CUALTOS	CUCIÉNEGA	CUCOSTA	CUCOSTASUR	CULAGOS	CUNORTE	CUSUR	CUTONALÁ	CUVALLES	CUTLAJOMULCO	SUV
Especialidad	0	0	0	0	460	0	33	0	0	0	0	0	0	0	0	0	0
Maestría	83	90	218	201	241	209	21	41	60	28	10	209	61	31	54	0	131
Doctorado	39	15	95	139	302	147	22	19	27	48	16	0	28	64	16	0	16

Por sexo	CUAAD	CUCBA	CUCEA	CUCEI	CUCS	CUCSH	CUALTOS	CUCIÉNEGA	CUCOSTA	CUCOSTASUR	CULAGOS	CUNORTE	CUSUR	CUTONALÁ	CUVALLES	CUTLAJOMULCO	SUV
Hombres	62	50	151	216	435	169	31	36	43	43	20	116	39	53	49	0	70
Mujeres	60	55	162	124	568	187	45	24	44	33	6	93	50	42	21	0	77

⁵⁵ Fuente: Coordinación General de Investigación, Posgrado y Vinculación. Nota: Se presenta el conteo de los becarios de posgrado vigentes por el CONAHCYT con fecha de corte al 29 de febrero de 2024. Las becas pueden cambiar de un mes a otro debido a la vigencia de las mismas que determina el CONAHCYT.

29 de febrero 2024

BECAS VIGENTES PARA ESTUDIO DE POSGRADO PRODEP ⁵⁶

CUCOSTASUR

■ Nacional ■ Extranjero

Sexo/Ubicación	CUCOSTASUR
<i>Hombres</i>	<i>1</i>
Nacional	1
Extranjero	0
<i>Mujeres</i>	<i>0</i>
Nacional	0
Extranjero	0

⁵⁶ Fuente: Coordinación General Académica y de Innovación, Coordinación de Desarrollo Académico. Corte a: 29 de febrero de 2024.

INTERNACIONALIZACIÓN Y COOPERACIÓN, ACCIONES DE INTERNACIONALIZACIÓN ⁵⁷

	CUAAD	CUCBA	CUCEA	CUCEI	CUCS	CUCSH	CUALTOS	CUCIÉNEGA	CUCOSTA	CUCOSTASUR	CULAGOS	CUNORTE	CUSUR	CUTONALÁ	CUVALLES	CUTLAJOMULCO	SUV	SEMS	AG
<i>Estancias académicas semestrales de estudiantes</i>																			
Entrantes	0	0	0	0	0	0	0	0	0	0	0	0	0	0	0	0	0	0	0
Salientes	0	0	0	0	0	0	0	0	0	0	0	0	0	0	0	0	0	0	0
<i>Acciones profesionalizantes e interculturales de estudiantes</i>																			
Entrantes	0	0	0	0	0	0	0	0	0	0	0	0	0	0	0	0	0	0	0
Salientes	0	0	0	0	0	0	0	0	0	0	0	0	0	0	0	0	0	0	0
<i>Acciones de internacionalización del personal académico universitario</i>																			
Entrantes	0	0	0	0	0	0	0	0	0	0	0	0	0	0	0	0	0	0	0
Salientes	0	0	0	0	0	0	0	0	0	0	0	0	0	0	0	0	0	0	0
<i>Acciones de internacionalización del personal administrativo universitario</i>																			
Entrantes	0	0	0	0	0	0	0	0	0	0	0	0	0	0	0	0	0	0	0
Salientes	0	0	0	0	0	0	0	0	0	0	0	0	0	0	0	0	0	0	0

⁵⁷ Fuente: Coordinación General Académica y de Innovación, Coordinación de Internacionalización. Corte de: 29 de febrero de 2024. Nota: Los números de estancias académicas semestrales de estudiantes, acciones profesionalizantes e interculturales de estudiantes y las acciones de internacionalización del personal universitario corresponden del mes de enero a febrero de 2024. Los datos reportados corresponden a las acciones de internacionalización que gestiona directamente la Coordinación de Internacionalización.

RECURSOS HUMANOS POR ENTIDAD UNIVERSITARIA, CATEGORÍA Y SEXO ⁵⁸

Entidad Universitaria	Sexo	Personal Académico	Docentes de tiempo completo	Docentes de medio tiempo	Investigadores de tiempo completo	Investigadores de medio tiempo	Técnicos de tiempo completo	Técnicos de medio tiempo	Profesores de asignatura	Personal Administrativo	Mandos medios y superiores	Sindicalizados	Confianza
CUAAD	Hombres	274	41	7	62	0	16	2	146	132	34	58	40
	Mujeres	335	21	3	60	0	3	1	247	151	46	78	27
CUCBA	Hombres	257	44	1	124	1	22	4	61	184	41	122	21
	Mujeres	239	23	0	96	0	27	0	93	121	26	81	14
CUCEA	Hombres	503	90	5	162	1	5	0	240	394	106	165	123
	Mujeres	515	43	7	114	0	10	0	341	340	99	144	97
CUCEI	Hombres	552	63	5	276	0	42	2	164	242	68	144	30
	Mujeres	555	31	3	138	1	47	5	330	273	68	175	30
CUCS	Hombres	811	79	10	165	2	61	14	480	318	119	143	56
	Mujeres	972	58	4	199	2	65	18	626	357	117	193	47
CUCSH	Hombres	466	88	13	207	2	9	0	147	236	59	138	39
	Mujeres	527	77	3	195	0	24	0	228	291	69	196	26
CUALTOS	Hombres	176	24	2	42	0	19	0	89	85	39	36	10
	Mujeres	229	20	0	32	0	26	0	151	100	30	59	11
CUCIÉNEGA	Hombres	234	20	9	74	0	12	0	119	106	36	64	6
	Mujeres	243	12	5	61	0	19	1	145	120	34	84	2
CUCOSTA	Hombres	246	15	5	60	0	9	0	157	101	35	41	25
	Mujeres	264	7	1	50	0	8	0	198	153	54	71	28
CUCOSTASUR	Hombres	201	17	6	85	0	12	0	81	102	41	51	10
	Mujeres	187	8	3	48	1	10	0	117	112	42	63	7
CULAGOS	Hombres	122	11	1	46	0	9	1	54	50	27	21	2
	Mujeres	129	6	2	29	0	17	0	75	57	32	22	3
CUNORTE	Hombres	209	11	0	29	0	6	0	163	110	46	34	30
	Mujeres	159	7	0	26	0	8	0	118	81	41	23	17
CUSUR	Hombres	246	29	0	42	1	11	0	163	113	28	52	33
	Mujeres	277	9	0	51	0	9	0	208	116	48	53	15
CUTLAJOMULCO	Hombres	265	35	1	67	0	13	1	148	132	41	51	40
	Mujeres	309	33	0	51	0	12	1	212	117	44	50	23
CUTONALÁ	Hombres	171	17	0	61	0	4	0	89	97	40	29	28
	Mujeres	149	20	0	40	0	7	0	82	109	34	47	28
CUVALLES	Hombres	66	7	0	7	0	0	0	52	33	26	2	5
	Mujeres	65	5	0	4	0	0	0	56	34	25	5	4
SUV	Hombres	234	14	0	24	0	3	0	193	101	24	24	53
	Mujeres	170	17	1	50	0	8	0	94	104	42	24	38
SEMS	Hombres	3,565	531	155	2	0	303	204	2,370	1,417	316	941	160
	Mujeres	3,562	474	109	4	0	275	215	2,485	1,556	256	1,151	149
AG	Hombres	11	2	0	0	0	7	2	0	1,189	202	354	633
	Mujeres	13	0	0	0	0	10	2	1	1,128	196	439	493
TOTAL	<i>Hombres</i>	8,609	1,138	220	1,535	7	563	230	4,916	5,142	1,328	2,470	1,344
	<i>Mujeres</i>	8,899	871	141	1,248	4	585	243	5,807	5,320	1,303	2,958	1,059

⁵⁸ Fuente: Coordinación General de Recursos Humanos. Corte a: 29 de febrero de 2024. Información correspondiente a la nómina de la segunda quincena de febrero. Notas: Unidad de medida: Personas/plazas. Se contabilizan plazas pagables tales como interinos, titulares en licencia con goce, etc. El conteo consiste en personas por función, una persona puede desempeñar más de una función siempre y cuando la suma de la carga horaria semanal no exceda 48 horas.

29 de febrero 2024

PUBLICACIONES COMO RESULTADO DE ACTIVIDADES DE INVESTIGACIÓN ⁵⁹

	Revistas		Libro				Capítulo de libro
	Artículo en revista arbitrada	Artículo en revista sin arbitraje	Autor único o en coautoría	Coordinaciones de obra	Memorias	Antología	
Red Universitaria	2,509	264	373	98	53	2	938
Centros Universitarios	2,490	264	357	93	52	0	911
CUAAD	3	8	5	4	0	0	20
CUCBA	242	148	15	0	3	0	3
CUCEA	281	27	112	48	12	0	249
CUCEI	576	29	22	0	33	0	75
CUCS	431	20	77	0	0	0	37
CUCSH	203	10	91	0	0	0	251
CUALTOS	119	0	4	7	0	0	34
CUCIÉNEGA	93	0	9	0	0	0	49
CUCOSTA	112	18	3	14	0	0	103
CUCOSTASUR	40	0	3	0	0	0	4
CULAGOS	59	0	3	6	2	0	30
CUNORTE	32	0	2	4	2	0	5
CUSUR	46	0	1	2	0	0	1
CUTONALÁ	64	2	5	2	0	0	12
CUVALLES	127	0	0	4	0	0	38
CUTLAJOMULCO	62	2	5	2	0	0	0
SUV	15	0	0	5	0	0	20
SEMS	4	0	16	0	1	2	7

⁵⁹ Fuentes: Centros Universitarios, SUV y SEMS. Corte a: Diciembre de 2023. Nota: Información recibida para el Anexo Estadístico 2023.



SIGLARIO

AG	Administración General
ANUIES	Asociación Nacional de Universidades e Instituciones de Educación Superior
CA	Cuerpo Académico
CAC	Cuerpo Académico Consolidado
CAEC	Cuerpo Académico en Consolidación
CAEF	Cuerpo Académico en Formación
CIIES	Comités Interinstitucionales para la Evaluación de la Educación Superior
CONAHCYT	Consejo Nacional de Humanidades, Ciencias y Tecnologías
COPAES	Consejo para la Acreditación de la Educación Superior
COPEEMS	Consejo para la Evaluación de la Educación del Tipo Medio Superior, A.C.
CGPE	Coordinación General de Planeación y Evaluación
CU	Centro Universitario
CUAAD	Centro Universitario de Arte, Arquitectura y Diseño
CUCBA	Centro Universitario de Ciencias Biológicas y Agropecuarias
CUCEA	Centro Universitario de Ciencias Económico Administrativas
CUCEI	Centro Universitario de Ciencias Exactas e Ingenierías
CUCS	Centro Universitario de Ciencias de la Salud
CUCSH	Centro Universitario de Ciencias Sociales y Humanidades
CUALTOS	Centro Universitario de los Altos
CUCIÉNEGA	Centro Universitario de la Ciénega
CUCOSTA	Centro Universitario de la Costa
CUCOSTASUR	Centro Universitario de la Costa Sur
CULAGOS	Centro Universitario de los Lagos
CUNORTE	Centro Universitario del Norte
CUSUR	Centro Universitario del Sur
CUTONALÁ	Centro Universitario de Tonalá
CUVALLES	Centro Universitario de los Valles
Doc.	Doctorado
Esp.	Especialidad



SIGLARIO

HCGU	Honorable Consejo General Universitario
INEGI	Instituto Nacional de Estadística y Geografía
LGAC	Líneas de Generación y Aplicación del Conocimiento
Mtría.	Maestría
MultiDES	Múltiples Dependencias de Educación Superior
PE	Programa Educativo
PFC	Programa de Fomento a la Calidad
PC-SINEMS	Padrón de Calidad del Sistema Nacional de Educación Media Superior
PNP	Padrón Nacional de Posgrado
PNPC	Programa Nacional de Posgrados de Calidad
PRODEP	Programa para el Desarrollo Profesional Docente
PTC	Profesor de Tiempo Completo
SEMS	Sistema de Educación Media Superior
SEP	Secretaría de Educación Pública
SNI	Sistema Nacional de Investigadores
SNCA	Sistema Nacional de Creadores de Arte
SUV	Sistema de Universidad Virtual
TSU	Técnico Superior Universitario