



28 de febrero 2021

## NUMERALIA INSTITUCIONAL

### INFORMACIÓN GENERAL

COMPOSICIÓN DE LA RED UNIVERSITARIA			
16	Centros universitarios		
	6	Temáticos	
	10	Regionales <sup>1</sup>	
2	Sistemas universitarios		
	1	Sistema de Universidad Virtual <sup>2</sup>	
	1	Sistema de Educación Media Superior	
		71	Escuelas
		27	Metropolitanas <sup>3</sup>
		44	Regionales
		96	Módulos
		3	Metropolitanos
		93	Regionales
		7	Extensiones
		-	Metropolitanas
		7	Regionales
		174	Planteles de Educación Media Superior

<sup>1</sup> Nota: Se incluye la Sede Tlajomulco considerado como centro universitario regional. Dictaminada por el HCGU.

<sup>2</sup> Nota: El Sistema de Universidad Virtual oferta un bachillerato en línea.

<sup>3</sup> Nota: La Escuela Preparatoria Regional de Tonalá y la Escuela Preparatoria Regional de Tonalá Norte se consideran metropolitanas.



28 de febrero 2021

MATRÍCULA <sup>4</sup> CICLO 2020-2021			Hombres	Mujeres
310,845	Total de alumnos en la Universidad de Guadalajara		141,374	169,471
138,372	Alumnos en Nivel Superior		64,737	73,635
	134,020	Centros Universitarios	62,750	71,270
		84,600 Temáticos	40,764	43,836
		49,420 Regionales <sup>5</sup>	21,986	27,434
	4,352	SUV	1,987	2,365
172,473	Alumnos en Nivel Medio Superior		76,637	95,836
	2,654	Centros Universitarios	875	1,779
		1,899 Temáticos	699	1,200
		755 Regionales	176	579
	169,602	SEMS	75,687	93,915
		142,823 Escuelas	63,183	79,640
		88,170 Metropolitanas	39,061	49,109
		54,653 Regionales	24,122	30,531
		26,096 Módulos	12,203	13,893
		1,737 Metropolitanos	747	990
		24,359 Regionales	11,456	12,903
		683 Extensiones	301	382
		683 Regionales	301	382
	217	SUV	75	142

<sup>4</sup> Fuente: Cuestionarios 911 SEP-ANUIES-INEGI de inicio de cursos ciclo escolar 2020-2021. Corte a: Septiembre de 2020. Las cifras de Educación Media Superior y Educación Superior se encuentran en proceso de oficialización por parte de la Secretaría de Educación Pública.

<sup>5</sup> La matrícula de la Sede Tlajomulco es contabilizada en el total de la matrícula de los Centros universitarios regionales.



OFERTA EDUCATIVA <sup>6</sup>		
<i>Nivel Medio Superior</i>		
31	Programas <sup>7</sup>	
	2	Bachillerato General <sup>8</sup>
	14	Bachillerato Tecnológico
	15	Profesional Medio <sup>9</sup>
<i>Nivel Superior</i>		
141	Programas de pregrado <sup>10</sup>	
	12	Nivelación
	6	TSU
	123	Licenciatura
246	Programas de posgrado <sup>11</sup>	
	74	Especialidad
	122	Maestría
	50	Doctorado

<sup>6</sup> Nota: El conteo es por programa educativo sin diferenciar los programas que se ofertan en más de una sede.

<sup>7</sup> Fuente: Cuestionarios 911 SEP-ANUIES-INEGI de inicio de cursos ciclo escolar 2020-2021. Corte a: Septiembre de 2020.

<sup>8</sup> Nota: El conteo incluye el bachillerato en línea que oferta el SUV.

<sup>9</sup> Nota: Profesional medio considera los programas existentes en el CUAAD, CUCS y CUSUR.

<sup>10</sup> Fuente: para los programas de TSU y Licenciatura se consultaron los Cuestionarios 911 SEP-ANUIES-INEGI de inicio de cursos ciclo escolar 2020-2021 Corte a: Septiembre de 2020. Las cifras Educación Media Superior y Educación Superior se encuentran en proceso de oficialización por parte de la Secretaría de Educación Pública. Para los programas de Nivelación se consultó a la Coordinación General Académica y de Innovación, Coordinación de Desarrollo Académico.

<sup>11</sup> Fuente: Cuestionarios 911 SEP-ANUIES-INEGI de inicio de cursos ciclo escolar 2020-2021. Corte a: Septiembre de 2020. Las cifras Educación Media Superior y Educación Superior se encuentran en proceso de oficialización por parte de la Secretaría de Educación Pública.

INDICADORES BÁSICOS DE FEBRERO

28 de febrero 2021

CALIDAD ACADÉMICA		
<i>Nivel Medio Superior</i>		
151	Planteles que pertenecen al PC-SINEMS (antes SNB) <sup>12</sup>	
	67	Nivel I <sup>13</sup>
	71	Nivel II
	13	Nivel III
151,413	89.2%	Matrícula en planteles que pertenecen al PC-SINEMS <sup>14</sup>
<i>Nivel Superior</i>		
Pregrado		
137	Programas educativos de Licenciatura acreditados por organismos reconocidos por COPAES <sup>15</sup>	
37	Programas educativos con acreditación internacional <sup>16</sup>	
39	Programas educativos evaluados en nivel I por los CIEES (Lic. y TSU) <sup>17</sup>	
68	Programas educativos con nivel de rendimiento académico nivel 1, nivel 2 y nivel 1 plus en el PAR de CENEVAL	
	39,547	Matrícula en PE acreditación internacional <sup>18</sup>
119,155	95.60%	Matrícula de Licenciatura y TSU en PE de calidad <sup>19</sup>
Posgrado		
199	Programas reconocidos por el CONACyT (PE en PNPC) <sup>20</sup>	
	15	De competencia internacional
	61	Consolidado
	78	En desarrollo
	45	De reciente creación
4,777	72.0%	Matrícula en PE en el PNPC (PFC y PNP) <sup>21</sup>

<sup>12</sup> Fuente: Sistema de Educación Media Superior, Coordinación de Planeación y Evaluación. Sistema de Universidad Virtual, Coordinación de Planeación. Corte a: 28 de febrero de 2021. Notas: Se consideran de calidad sólo los planteles evaluados en los niveles I y II que pertenecen al PC-SINEMS. A partir del 12 de abril de 2019 se presentó la última actualización de los planteles miembros del Padrón de Calidad del Sistema Nacional de Educación Media Superior (PC-SINEMS) por parte del COPEEMS, el cual fue ya disuelto. Debido a lo anterior, el PC-SINEMS se mantiene desde esa fecha sin cambio en el número de planteles acreditados o nivel de acreditación.

<sup>13</sup> Nota: Incluye un bachillerato en línea que oferta el SUV.

<sup>14</sup> Fuente: Cuestionarios 911 SEP-ANUIES-INEGI de inicio de ciclo escolar 2020-2021. Corte a: 28 de febrero de 2021. Nota: Se incluyen los 217 alumnos del Bachillerato en línea que oferta el SUV.

<sup>15</sup> Fuente: Coordinación General Académica y de Innovación, Coordinación de Desarrollo Académico. Corte a: 28 de febrero de 2021. Nota: El conteo incluye 1 PE TSU y 1 de nivelación.

<sup>16</sup> Ídem. Notas: El programa educativo de Médico Cirujano y Partero se acreditó en 5 centros universitarios, el de Abogado en 10 centros universitarios, el de Medicina Veterinaria y Zootecnia en 3 centros universitarios y la Licenciatura en Turismo en 4 centros universitarios. El conteo incluye un TSU y una Nivelación.

<sup>17</sup> Ídem. Nota: El conteo incluye 5 PE de TSU y 2 Nivelación.

<sup>18</sup> Ídem. Corte a: 28 de febrero de 2021.

<sup>19</sup> Ídem. Corte a: 28 de febrero de 2021. Nota: Se considera como un programa de calidad cuando tiene acreditación nacional o internacional o tiene evaluación nivel 1 de CIEES, así como a los programas con nivel de rendimiento académico nivel 1, nivel 2 y nivel 1 plus en el Padrón de Alto Rendimiento (PAR) de CENEVAL; el porcentaje se calcula respecto a la matrícula en programas evaluables.

La matrícula de calidad de la Nivelación de la Licenciatura en Enfermería de CUCS y CUSUR se incluye en la matrícula de la Licenciatura en Enfermería de los mismos Centros Universitarios. Asimismo, la matrícula de calidad de la Nivelación de la Licenciatura en Trabajo social de CUCSH y CUVALLÉS se incluye en la matrícula de la Licenciatura de Trabajo Social de los mismos Centros Universitarios.

<sup>20</sup> Fuente: Coordinación General de Investigación, Posgrado y Vinculación. Corte a: 28 de febrero de 2021.

<sup>21</sup> Fuente: Cuestionarios 911 SEP-ANUIES-INEGI de inicio de ciclo escolar 2020-2021. Las cifras Educación Media Superior y Educación Superior se encuentran en proceso de oficialización por parte de la Secretaría de Educación Pública.

INVESTIGACIÓN				Hombres	Mujeres
1,729	Total de investigadores <sup>22</sup>			1,005	724
4	Miembros del SNCA <sup>23</sup>			3	1
	4	Nivel II		3	1
1,487	63.0%	Miembros del SNI <sup>24</sup>		879	608
		384	Candidatos	198	186
		876	Nivel I	528	348
		166	Nivel II	107	59
		57	Nivel III	42	15
		4	Excelencia (Emérito)	4	0
2,780	72.4%	PTC con perfil deseable registrados en el PRODEP <sup>25</sup>		1,561	1,219
593	Cuerpos Académicos registrados en el PRODEP <sup>26</sup>				
	111	18.7%	Cuerpos Académicos Consolidados		
	168	28.3%	Cuerpos Académicos en Consolidación		
	314	53.0%	Cuerpos Académicos en Formación		
1,225	LGAC registradas en PRODEP <sup>27</sup>				
	275	De Cuerpos Académicos Consolidados			
	347	De Cuerpos Académicos en Consolidación			
	603	De Cuerpos Académicos en Formación			

<sup>22</sup> Fuente: Coordinación General de Recursos Humanos. Corte a: 28 de febrero de 2021. Información correspondiente a la nómina de la segunda quincena de febrero.

<sup>23</sup> Fuente: Coordinación General de Investigación, Posgrado y Vinculación. Corte a: 28 de febrero de 2021.

<sup>24</sup> Ídem. Corte a: 28 de febrero de 2021. Nota: Se toman en cuenta únicamente PTC que son miembros del SNI cuya carta de reconocimiento está con la Universidad de Guadalajara. Se calcula el porcentaje de PTC adscritos al SNI, con respecto al total de PTC con doctorado en centros universitarios, SUV y AG.

<sup>25</sup> Fuente: Coordinación General Académica y de Innovación, Coordinación de Desarrollo Académico. Corte a: 28 de febrero de 2021. Nota: Se calcula el porcentaje de PTC con perfil PRODEP, con respecto al total de PTC con posgrado en centros universitarios, SUV y AG.

<sup>26</sup> Ídem. Corte a: 28 de febrero de 2021.

<sup>27</sup> Ídem. Corte a: 28 de febrero de 2021.

28 de febrero 2021

INTERNACIONALIZACIÓN Y COOPERACIÓN <sup>28</sup>			
<i>Convenios, asociaciones y redes</i>		<i>Nacionales</i>	<i>Internacionales</i>
997	Convenios con otras universidades	320	677
	Generales	241	373
	Específicos	79	304
110	Asociaciones y redes de colaboración en que participa la UdeG	15	95
	Asociaciones	6	17
	Redes de colaboración	9	78
<i>Acciones de movilidad</i>		<i>Nacional</i>	<i>Internacional</i>
314	Estudiantes que han participado en acciones de movilidad pertenecientes a instituciones externas (entrantes) <sup>29</sup>	27	287
	91 Hombres	9	82
	223 Mujeres	18	205
35	Estudiantes de la UdeG que han participado en acciones de movilidad en instituciones externas (salientes)	2	33
	15 Hombres	1	14
	20 Mujeres	1	19
0	Personal académico que ha participado en acciones de movilidad pertenecientes a instituciones externas (entrantes) <sup>30</sup>	0	0
	0 Hombres	0	0
	0 Mujeres	0	0
0	Personal académico de la UdeG que ha participado en acciones de movilidad en instituciones externas (salientes)	0	0
	0 Hombres	0	0
	0 Mujeres	0	0
0	Personal administrativo que ha participado en acciones de movilidad pertenecientes a instituciones externas (entrantes)	0	0
	0 Hombres	0	0
	0 Mujeres	0	0
0	Personal administrativo de la UdeG que ha participado en acciones de movilidad en instituciones externas (salientes)	0	0
	0 Hombres	0	0
	0 Mujeres	0	0

<sup>28</sup> Fuente: Coordinación de Internacionalización. Corte a: 28 de febrero de 2021.

<sup>29</sup> Nota: Los números de estudiantes entrantes y salientes corresponden al mes de febrero.

<sup>30</sup> Nota: Los números de personal académico y personal administrativo, entrantes y salientes, corresponden al mes de febrero.



28 de febrero 2021

UNIVERSITARIOS BENEFICIADOS CON BECAS Y APOYOS			
Total	Hombres	Mujeres	Becas y apoyos externos
2,751	1,342	1,409	Alumnos de posgrado becados por el CONACyT <sup>31</sup>
	102	132	Especialidad
	750	758	Maestría
	490	519	Doctorado
6	4	2	Becas vigentes para estudio de posgrado PRODEP <sup>32</sup>
	3	2	Becas a programas nacionales
	1	0	Becas a programas extranjeros

RECURSOS HUMANOS <sup>33</sup>			
Total	Hombres	Mujeres	
27,484	14,383	13,101	Total en la Red Universitaria
16,481	9,178	7,303	Total del personal académico
3,378	1,885	1,493	Docentes de tiempo completo
477	296	181	Docentes de medio tiempo
1,717	996	721	Investigadores de tiempo completo
12	9	3	Investigadores de medio tiempo
1,218	597	621	Técnicos de tiempo completo
470	232	238	Técnicos de medio tiempo
9,209	5,163	4,046	Profesores de asignatura
11,003	5,205	5,798	Total del personal administrativo
2,356	1,263	1,093	Mandos medios y superiores
5,739	2,650	3,089	Sindicalizados
1,500	641	859	Confianza
1,408	651	757	Contrato laboral

<sup>31</sup> Fuente: Coordinación General de Investigación, Posgrado y Vinculación. Corte a: 28 de febrero de 2021.

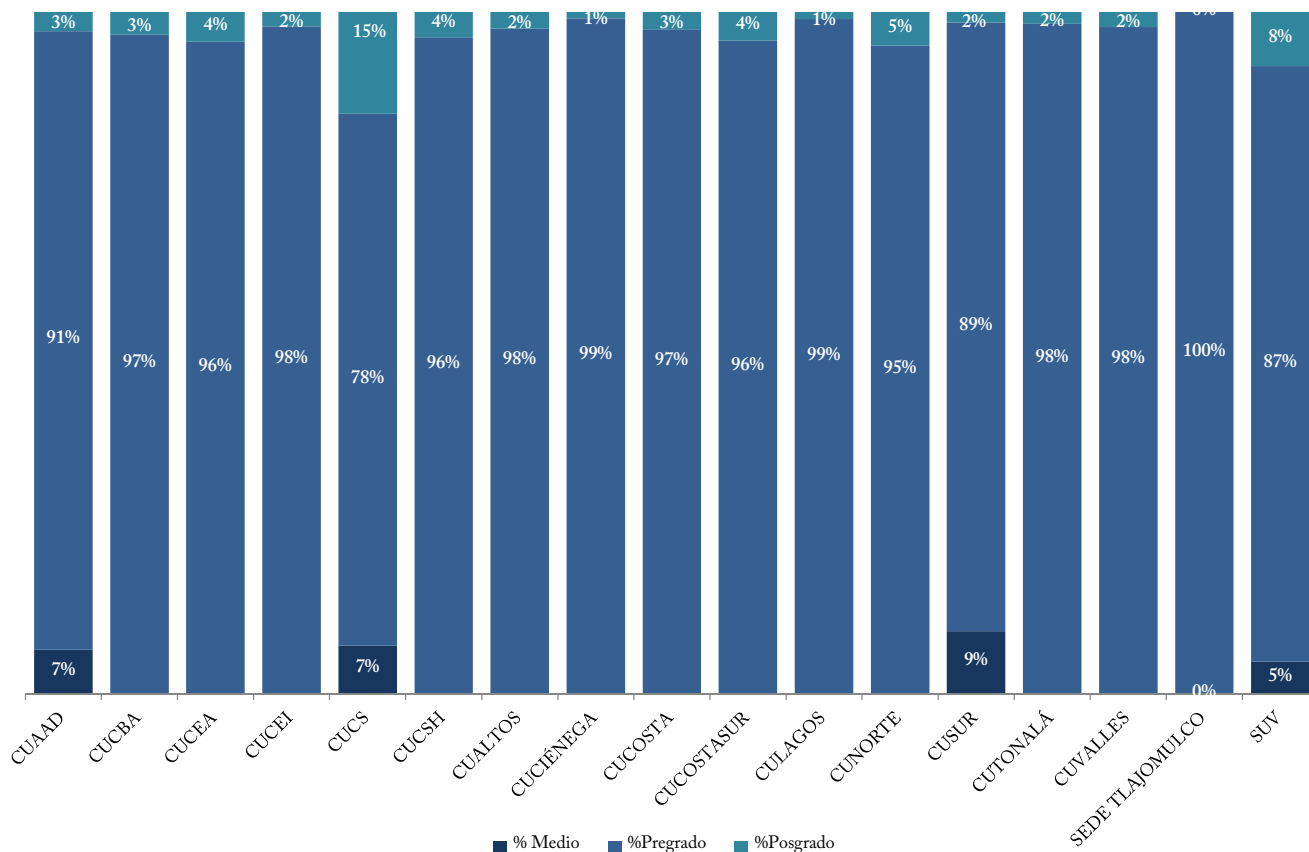
<sup>32</sup> Fuente: Coordinación General Académica y de Innovación, Coordinación de Desarrollo Académico. Corte a: 28 de febrero de 2021.

<sup>33</sup> Fuente: Coordinación General de Recursos Humanos. Corte a: 28 de febrero de 2021. Información correspondiente a la nómina de la segunda quincena de febrero. Nota: Unidad de medida: Personas/plazas. Se contabilizan plazas pagables tales como interinos, titulares en licencia con goce, interinos cubriendo a titulares en licencia con goce, etc. El conteo consiste en personas por función, una persona puede desempeñar más de una función siempre y cuando la suma de la carga horaria semanal no exceda 48 horas.

PRINCIPALES INDICADORES POR ENTIDAD UNIVERSITARIA

28 de febrero 2021

MATRÍCULA POR NIVEL EDUCATIVO<sup>34</sup>

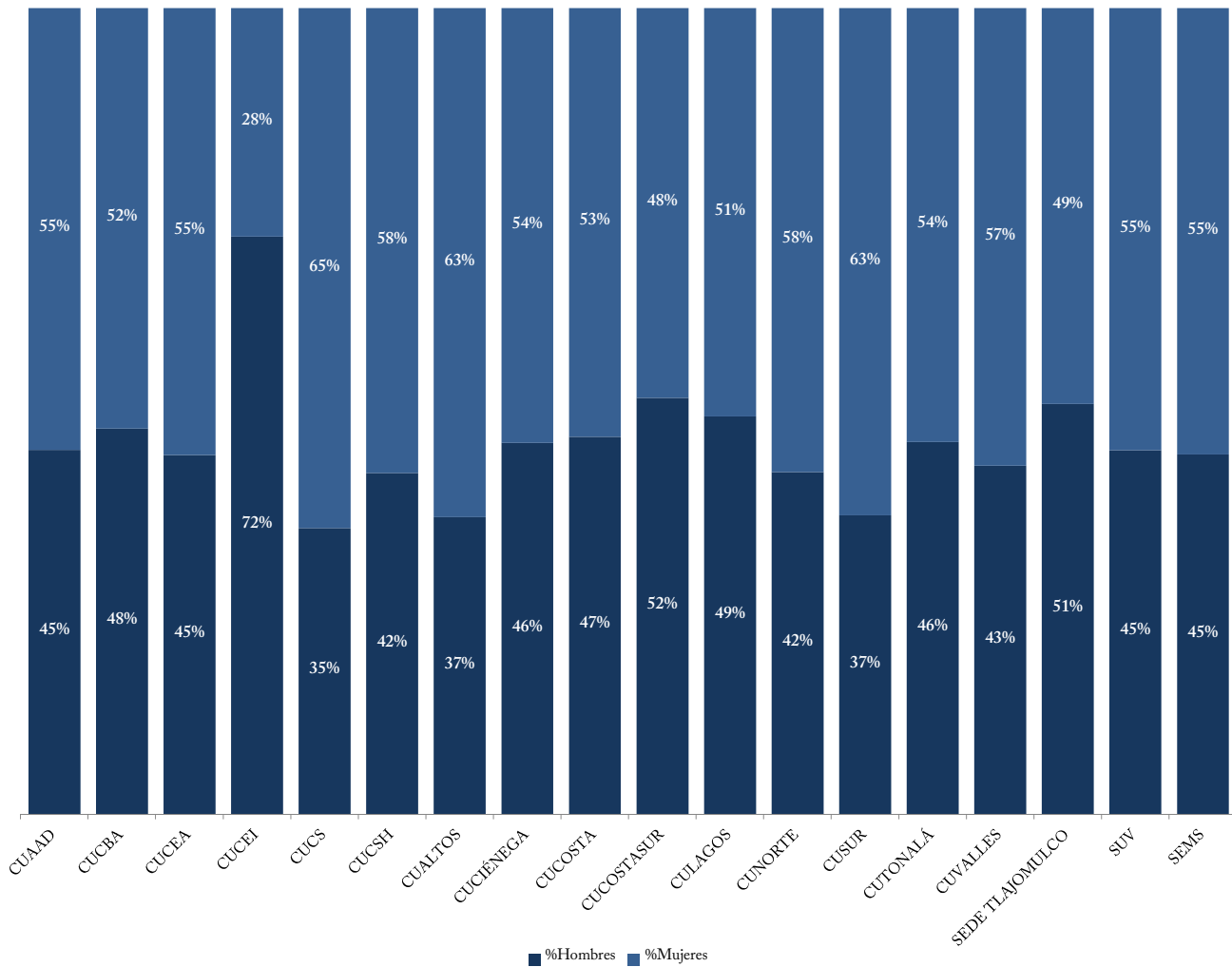


Nivel	CUAAD	CUCBA	CUCEA	CUCEI	CUCS	CUCSH	CUALTOS	CUCIÉNEGA	CUCOSTA	CUCOSTASUR	CULAGOS	CUNORTE	CUSUR	CUTONALÁ	CUVALLES	SEDE TLAJOMULCO	SUV
Matrícula	8,078	7,210	21,746	17,274	19,248	12,943	4,127	6,221	7,051	4,581	3,153	4,080	8,184	7,884	4,393	501	4,569
Medio	527	-	-	-	1,372	-	-	-	-	-	-	-	755	-	-	-	217
Pregrado	7,323	6,967	20,798	16,905	15,002	12,462	4,026	6,161	6,872	4,389	3,120	3,879	7,299	7,744	4,295	501	3,990
TSU	-	-	-	-	1,595	-	-	-	-	217	-	-	-	-	-	-	-
Lic.	7,323	6,967	20,798	16,905	13,407	12,462	4,026	6,161	6,872	4,172	3,120	3,879	7,299	7,744	4,295	501	3,990
Posgrado	228	243	948	369	2,874	481	101	60	179	192	33	201	130	140	98	-	362
Esp.	-	-	-	-	2,318	-	16	-	-	-	-	-	-	-	-	-	-
Mtría.	179	151	777	232	251	292	53	46	102	169	17	201	104	51	87	-	345
Doc.	49	92	171	137	305	189	32	14	77	23	16	-	26	89	11	-	17

<sup>34</sup> Fuente: Cuestionarios 911 SEP-ANUIES-INEGI de inicio de cursos ciclo escolar 2020-2021. Corte a: Septiembre de 2020. Notas: El conteo no incluyen a los 169,602 alumnos de nivel medio en el SEMS. Las cifras Educación Media Superior y Educación Superior se encuentran en proceso de oficialización por parte de la Secretaría de Educación Pública.



MATRÍCULA POR SEXO <sup>35</sup>

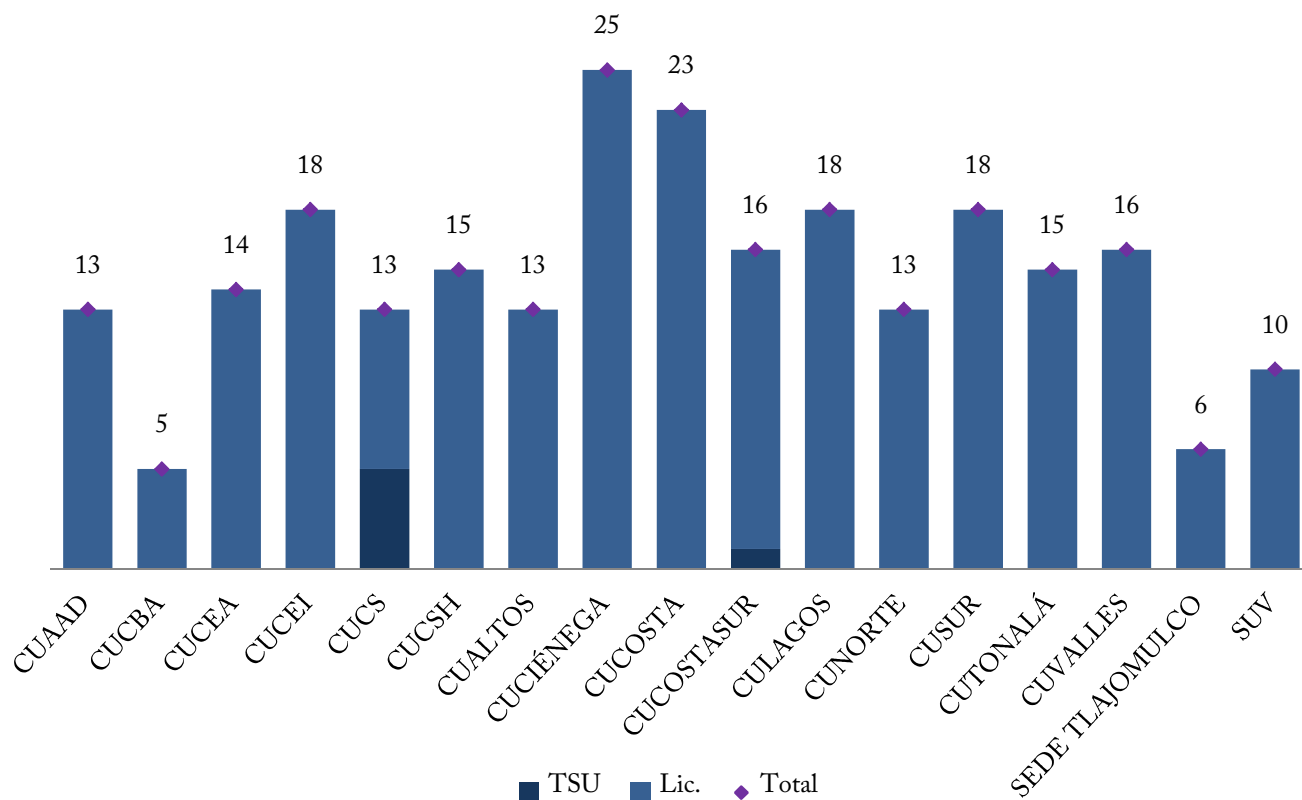


Nivel/Sexo	CUAAD	CUCBA	CUCEA	CUCEI	CUCS	CUCSH	CUALTOS	CUCIENEGA	CUCOSTA	CUCOSTASUR	CULAGOS	CUNORTE	CUSUR	CUTONALÁ	CUVALLES	SEDE TLAJOMULCO	SUV	SEMS
Medio	527	-	-	-	1,372	-	-	-	-	-	-	-	755	-	-	-	217	169,602
Hombre	339	-	-	-	360	-	-	-	-	-	-	-	176	-	-	-	75	75,687
Mujer	188	-	-	-	1,012	-	-	-	-	-	-	-	579	-	-	-	142	93,915
Superior	7,551	7,210	21,746	17,274	17,876	12,943	4,127	6,221	7,051	4,581	3,153	4,080	7,429	7,884	4,393	501	4,352	-
Hombre	3,311	3,448	9,689	12,374	6,467	5,475	1,520	2,865	3,300	2,365	1,555	1,731	2,857	3,640	1,898	255	1,987	-
Mujer	4,240	3,762	12,057	4,900	11,409	7,468	2,607	3,356	3,751	2,216	1,598	2,349	4,572	4,244	2,495	246	2,365	-

<sup>35</sup> Fuente: Cuestionarios 911 SEP-ANUIES-INEGI de inicio de cursos ciclo escolar 2020-2021. Corte a: Septiembre de 2020. Las cifras Educación Media Superior y Educación Superior se encuentran en proceso de oficialización por parte de la Secretaría de Educación Pública.

28 de febrero 2021

PROGRAMAS DE TSU Y LICENCIATURA QUE CUENTAN CON REGISTRO DE  
MATRÍCULA<sup>36</sup>



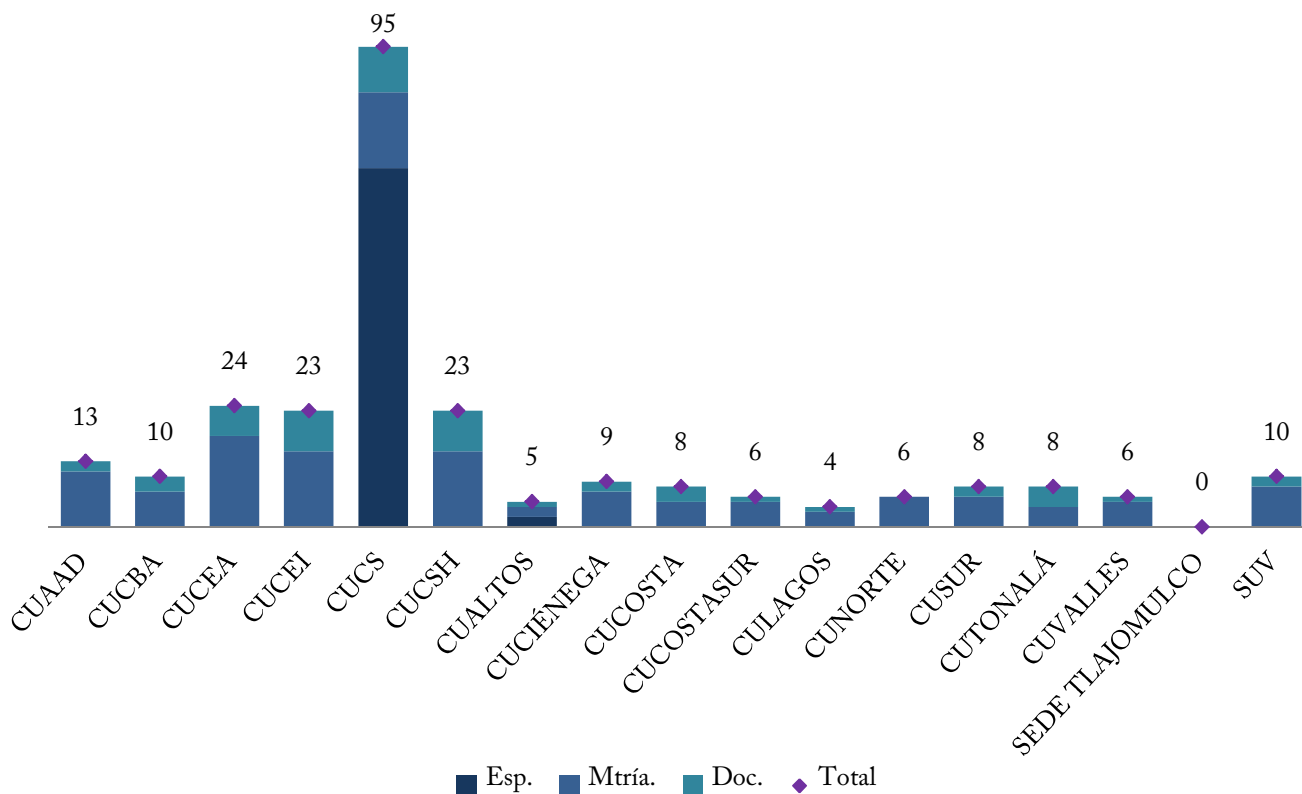
Nivel	CUAAD	CUCBA	CUCEA	CUCEI	CUCS	CUCSH	CUALTOS	CUCIÉNEGA	CUCOSTA	CUCOSTASUR	CULAGOS	CUNORTE	CUSUR	CUTONALÁ	CUVALLES	SEDE TLAJOMULCO	SUV
TSU	-	-	-	-	5	-	-	-	-	1	-	-	-	-	-	-	-
Lic.	13	5	14	18	8	15	13	25	23	15	18	13	18	15	16	6	10

<sup>36</sup> Fuente: Cuestionarios 911 SEP-ANUIES-INEGI de inicio de cursos ciclo escolar 2020-2021. Las cifras Educación Media Superior y Educación Superior se encuentran en proceso de oficialización por parte de la Secretaría de Educación Pública.

Corte a: Septiembre de 2020. Notas: No todos los programas educativos que cuentan con dictamen vigente son ofertados, el conteo está realizado por sedes. En esta oferta no está incluida la de Profesional Medio. En este conteo no están incluidos los programas de Nivelación.

28 de febrero 2021

PROGRAMAS DE POSGRADO QUE CUENTAN CON REGISTRO DE MATRÍCULA <sup>37</sup>

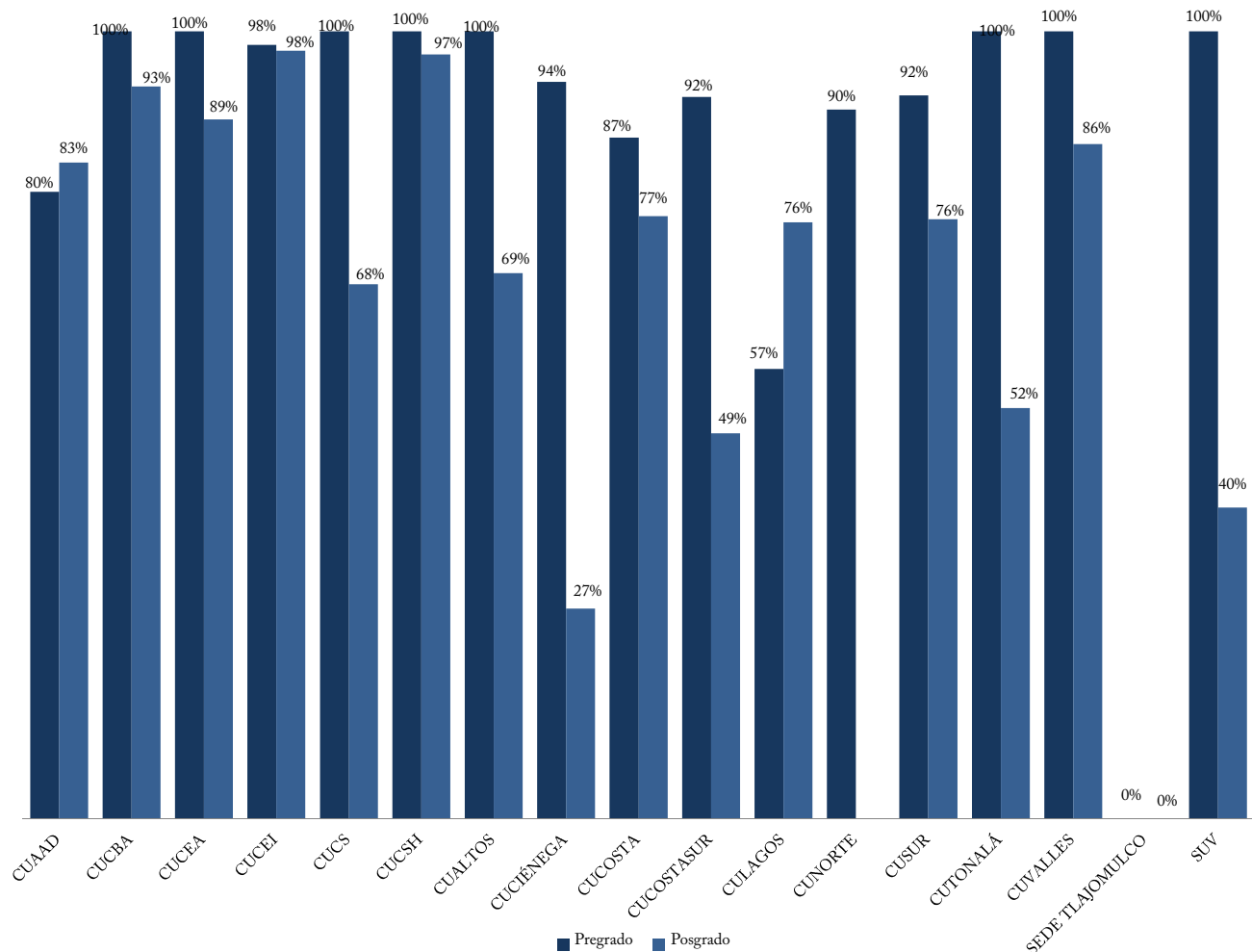


Nivel	CUAAD	CUCBA	CUCEA	CUCEI	CUCS	CUCSH	CUALTOS	CUCIÉNEGA	CUCOSTA	CUCOSTASUR	CULAGOS	CUNORTE	CUSUR	CUTONALÁ	CUVALLES	SEDE TLAJOMULCO	SUV
Esp.	0	0	0	0	71	0	2	0	0	0	0	0	0	0	0	-	0
Mtría.	11	7	18	15	15	15	2	7	5	5	3	6	6	4	5	-	8
Doc.	2	3	6	8	9	8	1	2	3	1	1	0	2	4	1	-	2

<sup>37</sup> Fuente: Cuestionarios 911 SEP-ANUIES-INEGI de inicio de cursos ciclo escolar 2020-2021. Corte a: Septiembre de 2020. Las cifras Educación Media Superior y Educación Superior se encuentran en proceso de oficialización por parte de la Secretaría de Educación Pública.

Nota: No todos los programas educativos que cuentan con dictamen vigente son ofertados, por lo que la suma de programas con registro de matrícula no coincide con el total de programas con dictamen vigente.

PORCENTAJE DE MATRÍCULA EN PROGRAMAS DE CALIDAD



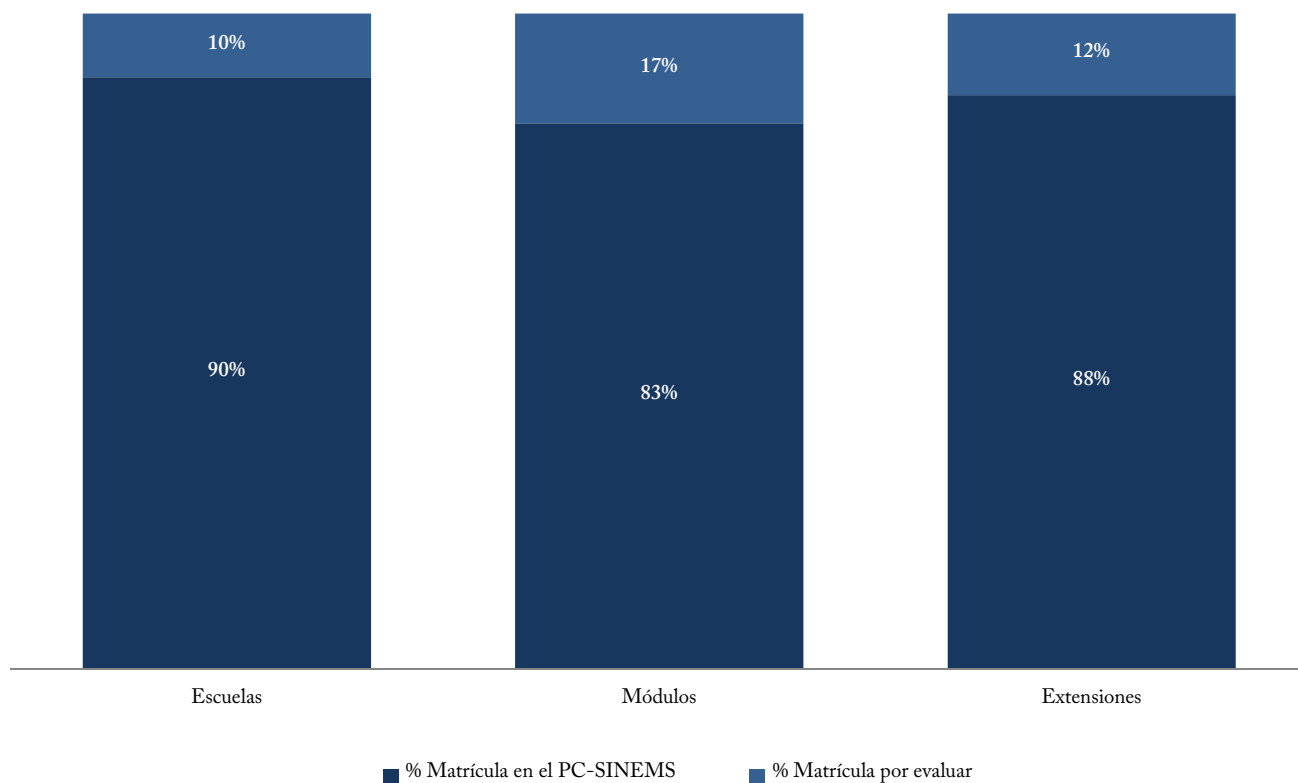
	CUAAD	CUCBA	CUCEA	CUCEI	CUCS	CUCSH	CUALTOS	CUCIÉNEGA	CUCOSTA	CUCOSTASUR	CULAGOS	CUNORTE	CUSUR	CUTONALÁ	CUVALLES	SEDE TLAJOMULCO	SUV
Pregrado <sup>38</sup>	79.6%	100.0%	100.0%	98.3%	100.0%	100.0%	100.0%	93.6%	86.5%	91.7%	57.1%	90.1%	91.9%	100.0%	100.0%	-	100.0%
Posgrado <sup>39</sup>	83.3%	93.0%	88.8%	97.6%	67.9%	97.1%	69.3%	26.7%	76.5%	49.0%	75.8%	0.0%	76.2%	52.1%	85.7%	-	39.5%

<sup>38</sup> Fuentes: Calidad, Coordinación General Académica y de Innovación, Coordinación de Desarrollo Académico. Matrícula, Cuestionarios 911 SEP-ANUIES-INEGI de inicio de cursos ciclo escolar 2020-2021. Las cifras Educación Media Superior y Educación Superior se encuentran en proceso de oficialización por parte de la Secretaría de Educación Pública. Corte a: 28 de febrero de 2021. Nota: Se considera como un programa de calidad cuando tiene acreditación nacional o internacional o tiene evaluación nivel 1 de CIEES, así como a los programas con nivel de rendimiento académico nivel 1, nivel 2 y nivel 1 plus en el Padrón de Alto Rendimiento (PAR) de CENEVAL. Notas: el porcentaje se calcula respecto a la matrícula en programas evaluables. Se acumula la matrícula de las Licenciaturas en Desarrollo Educativo y la Licenciatura en Educación del SUV.

La matrícula de calidad de la Nivelación de la Licenciatura en Enfermería de CUCS y CUSUR se incluye en la matrícula de la Licenciatura en Enfermería de los mismos Centros Universitarios. Asimismo, la matrícula de calidad de la Nivelación de la Licenciatura en Trabajo social de CUCSH y CUVALLES se incluye en la matrícula de la Licenciatura en Trabajo Social de los mismos Centros Universitarios.

<sup>39</sup> Fuente: Calidad, Coordinación General de Investigación, Posgrado y Vinculación. Matrícula, Cuestionarios 911 SEP-ANUIES-INEGI de inicio de cursos ciclo escolar 2020-2021. Corte a: 28 de febrero de 2021. Notas: Se considera un programa de calidad cuando pertenece al PNPC. El porcentaje se calcula respecto a la matrícula total de posgrado.

MATRÍCULA EN PLANTELES QUE PERTENECEN AL PC-SINEMS (antes SNB) <sup>40</sup>



	Nivel I <sup>41</sup>	Nivel II	Nivel III	Matrícula en el PC-SINEMS	Matrícula en Educación Media Superior <sup>42</sup>
Escuelas	65,839	43,252	20,005	129,096	143,040
Módulos	7,412	13,071	1,236	21,719	26,096
Extensiones	227	246	125	598	683
UdeG	73,478	56,569	21,366	151,413	169,819

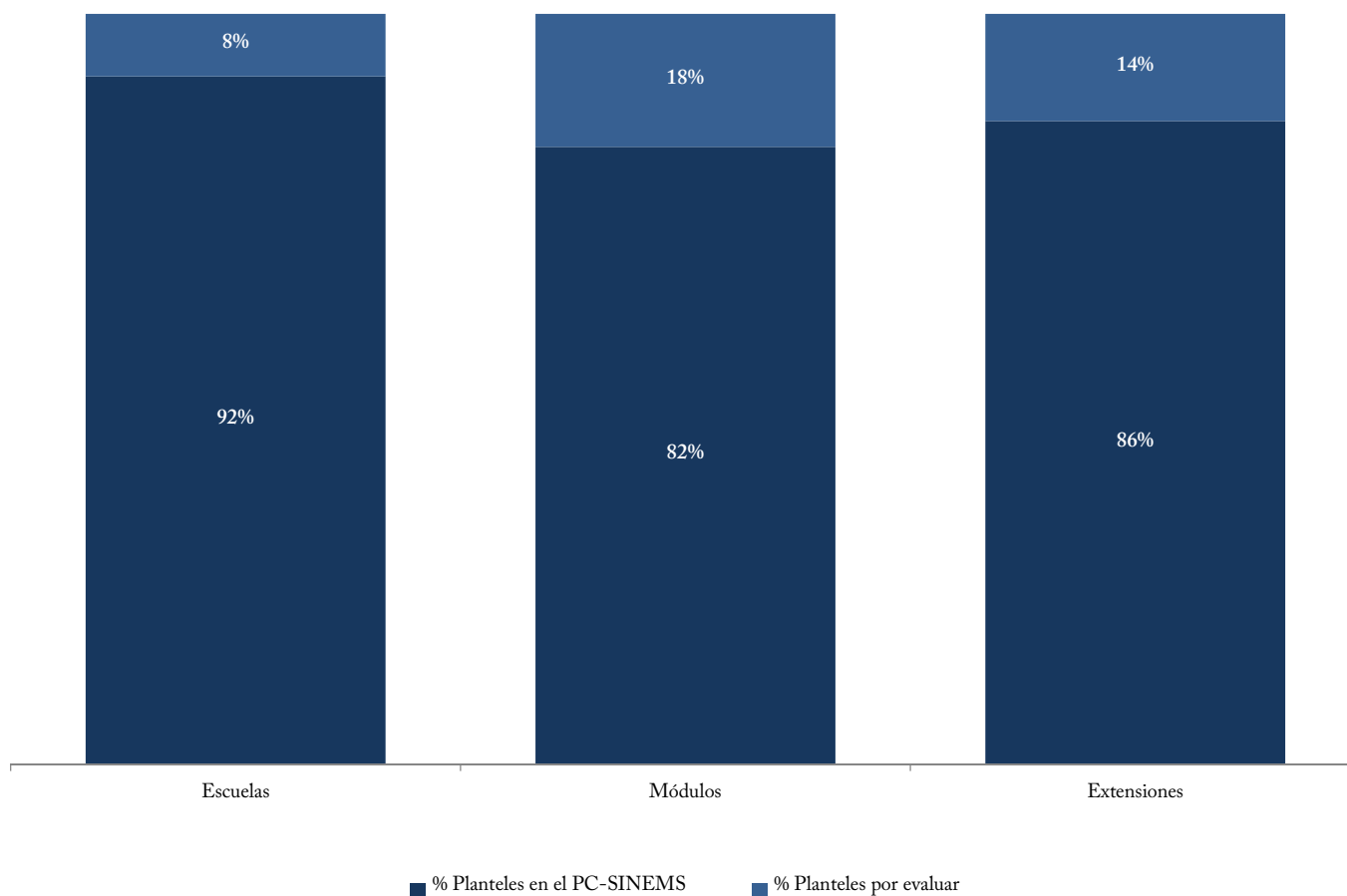
<sup>40</sup> Fuente: Calidad, Sistema de Educación Media Superior, Coordinación de Planeación y Evaluación. Matrícula, Cuestionarios 911 SEP-ANUIES-INEGI de inicio de cursos ciclo escolar 2020-2021. Corte a: Septiembre de 2020. Nota: A partir del 12 de abril de 2019 se presentó la última actualización de los planteles miembros del Padrón de Calidad del Sistema Nacional de Educación Media Superior (PC-SINEMS) por parte del COPEEMS, el cual fue ya disuelto. Debido a lo anterior, el PC-SINEMS se mantiene desde esa fecha sin cambio en el número de planteles acreditados o nivel de acreditación. Las cifras de Educación Media Superior se encuentran en proceso de oficialización por parte de la Secretaría de Educación Pública.

<sup>41</sup> Notas: Se incluyen los 217 alumnos del Bachillerato en línea que oferta el SUV, perteneciente al Sistema de Universidad Virtual considerado como escuela. Este Bachillerato se convirtió en el primero de su tipo en el país en ser evaluado y en formar parte del PC-SINEMS.

<sup>42</sup> Fuente: Cuestionarios 911 SEP-ANUIES-INEGI de inicio de cursos ciclo escolar 2020-2021. Corte a: Septiembre de 2020. Notas: Los 217 alumnos del bachillerato en el SUV se consideran como en escuela.

28 de febrero 2021

PLANTELES QUE PERTENECEN AL PC-SINEMS antes (SNB) <sup>43</sup>



	Nivel I <sup>44</sup>	Nivel II	Nivel III	Total de Planteles en el PC-SINEMS	Total de Planteles de Educación Media Superior <sup>45</sup>
Escuelas	36	23	7	66	72
Módulos	29	45	5	79	96
Extensiones	2	3	1	6	7
UdeG	67	71	13	151	175

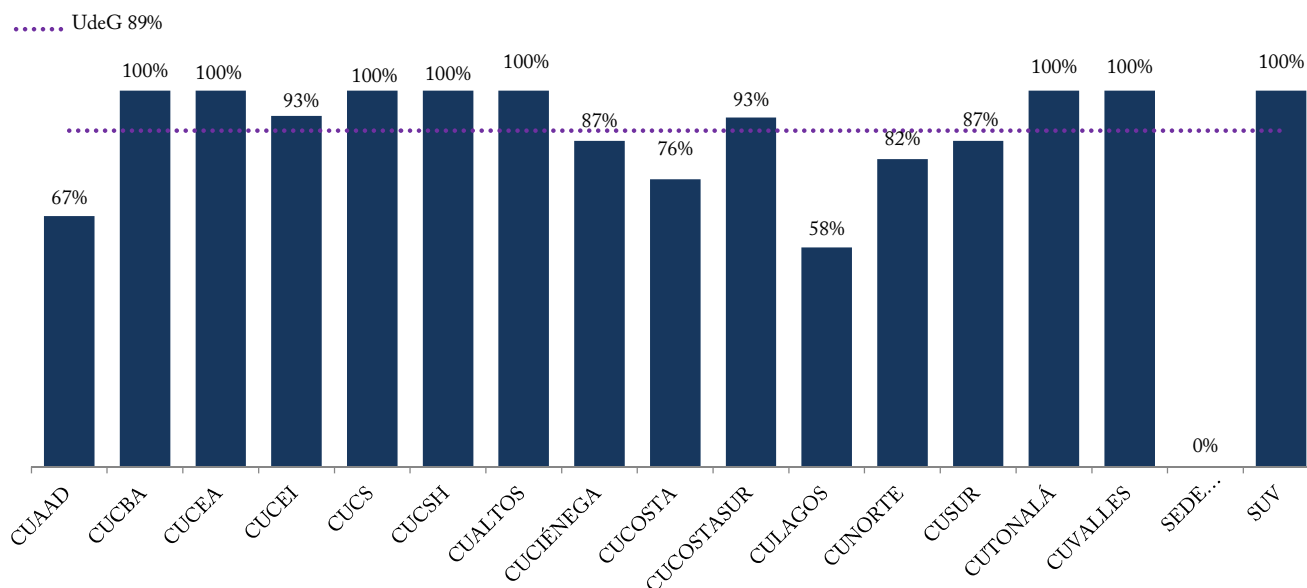
<sup>43</sup> Fuente: Sistema de Educación Media Superior, Coordinación de Planeación y Evaluación. Sistema de Universidad Virtual, Coordinación de Planeación. Corte a: 28 de febrero de 2021. Nota: A partir del 12 de abril de 2019 se presentó la última actualización de los planteles miembros del Padrón de Calidad del Sistema Nacional de Educación Media Superior (PC-SINEMS) por parte del COPEEMS, el cual fue ya disuelto. Debido a lo anterior, el PC-SINEMS se mantiene desde esa fecha sin cambio en el número de planteles acreditados o nivel de acreditación. Las cifras de Educación Media Superior se encuentran en proceso de oficialización por parte de la Secretaría de Educación Pública.

<sup>44</sup> Notas: Se incluye un Bachillerato en línea, perteneciente al Sistema de Universidad Virtual considerado como una escuela. Este Bachillerato, se convirtió en el primero de su tipo en el país en ser evaluado y en formar parte del PC-SINEMS.

<sup>45</sup> Fuente: Sistema de Educación Media Superior, Coordinación de Planeación y Evaluación. Sistema de Universidad Virtual, Coordinación de Planeación. Corte a: 28 de febrero de 2021. Nota: El bachillerato en el SUV se considera como una escuela.

28 de febrero 2021

PE DE TSU Y LICENCIATURA EVALUADOS EN NIVEL 1 POR LOS CIEES <sup>46</sup>, ACREDITADOS POR COPAES <sup>47</sup>, CON ACREDITACIÓN INTERNACIONAL <sup>48</sup> Y EN EL PAR DE CENEVAL <sup>49</sup>



	CUAAD	CUCBA	CUCEA	CUCEI	CUCS	CUCSH	CUALTOS	CUCIÉNEGA	CUCOSTA	CUCOSTASUR	CULAGOS	CUNORTE	CUSUR	CUTONALÁ	CUVALLES	SEDE TLAJOMULCO	SUV
Nivel 1 CIEES	1	0	0	0	7	1	0	1	1	2	4	4	2	11	2	-	3
Acreditados	7	4	11	14	5	13	13	12	12	11	3	5	11	1	10	-	5
Internacional	0	1	4	1	8	1	3	1	3	2	1	1	3	2	2	-	4
PAR CENEVAL	1	3	10	9	5	5	10	1	6	2	1	0	8	3	4	-	0
PE de Calidad <sup>50</sup>	8	5	11	14	12	14	13	13	13	13	7	9	13	13	12	-	7

<sup>46</sup> Fuente: Coordinación General Académica y de Innovación, Coordinación de Desarrollo Académico. Notas: La distribución incluye el TSU en Prótesis Dental, TSU en Radiología e Imagen, TSU en Emergencias, Seguridad Laboral y Rescates, TSU en Terapia Física, TSU en Terapia Respiratoria y la Nivelación a la Licenciatura en Enfermería en el CUCS. Además la nivelación de la Licenciatura en Trabajo Social en el CUCSH y la nivelación a la Licenciatura en Enfermería en CUSUR y CUVALLES. El conteo es por PE, diferenciando a las sedes.

<sup>47</sup> Ídem. Nota: El conteo incluye el TSU en Electrónica y Mecánica Automotriz en CUCOSTASUR y la Nivelación en la Licenciatura en Trabajo Social en el CUCSH. El conteo es por PE, diferenciando a las sedes.

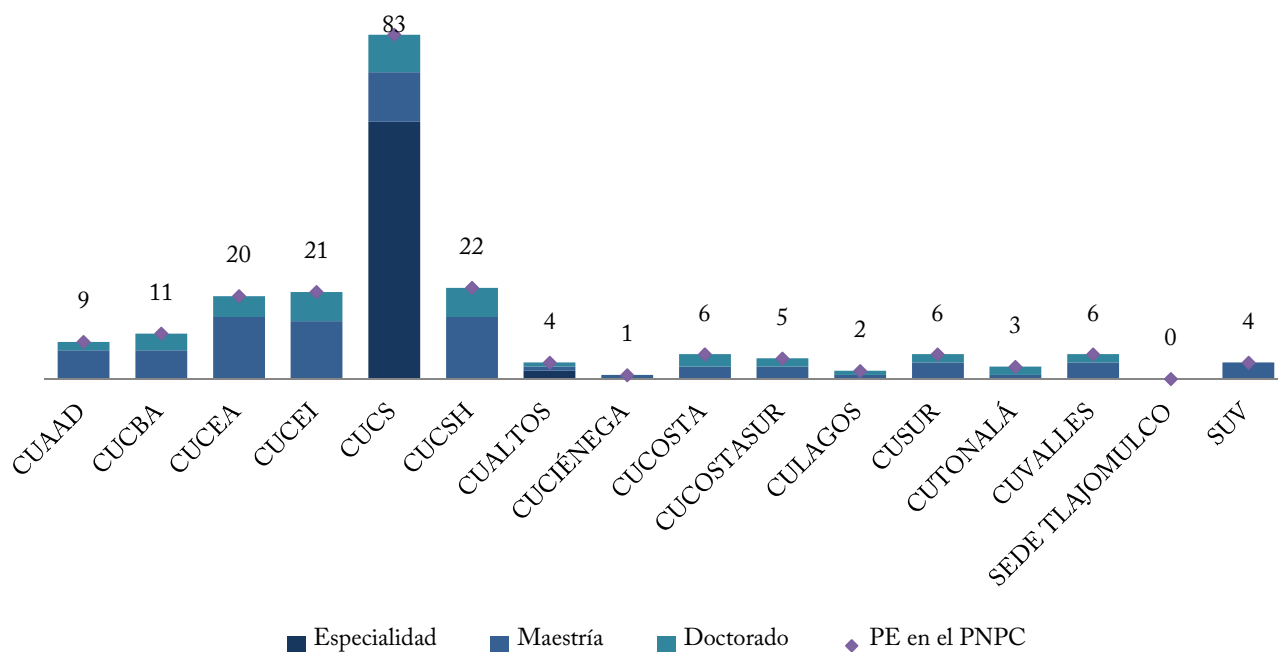
<sup>48</sup> Ídem. Nota: El conteo incluye la Nivelación a la Licenciatura en Enfermería y el TSU en Radiología e Imagen en el CUCS. El conteo es por PE sin diferenciar a las sedes.

<sup>49</sup> Ídem. Nota: Se considera a los programas con nivel de rendimiento académico nivel 1, nivel 2 y nivel 1 plus en el Padrón de Alto Rendimiento (PAR) de CENEVAL.

<sup>50</sup> Ídem. Nota: Se considera como un programa de calidad cuando tiene acreditación nacional o internacional o tiene evaluación nivel 1 de CIEES; el porcentaje se calcula respecto a los PE evaluables. La matrícula de calidad de la Nivelación de la Licenciatura en Enfermería de CUCS y CUSUR se incluye en la matrícula de la Licenciatura en Enfermería de los mismos Centros Universitarios. Asimismo, la matrícula de calidad de la Nivelación de la Licenciatura en Trabajo social de CUCSH y CUVALLES se incluye en la matrícula de la Licenciatura de Trabajo Social de los mismos Centros Universitarios.

28 de febrero 2021

PE RECONOCIDOS POR EL CONACyT EN EL PNPC<sup>51</sup>



	CUAAD	CUCBA	CUCEA	CUCEI	CUCS	CUCSH	CUALTOS	CUCIÉNEGA	CUCOSTA	CUCOSTASUR	CULAGOS	CUSUR	CUTONALÁ	CUVALLES	SEDE TLAJOMULCO	SUV
Especialidad	0	0	0	0	62	0	2	0	0	0	0	0	0	0	0	0
Maestría	7	7	15	14	12	15	1	1	3	3	1	4	1	4	0	4
Doctorado	2	4	5	7	9	7	1	0	3	2	1	2	2	2	0	0
PE en el PNPC	9	11	20	21	83	22	4	1	6	5	2	6	3	6	0	4

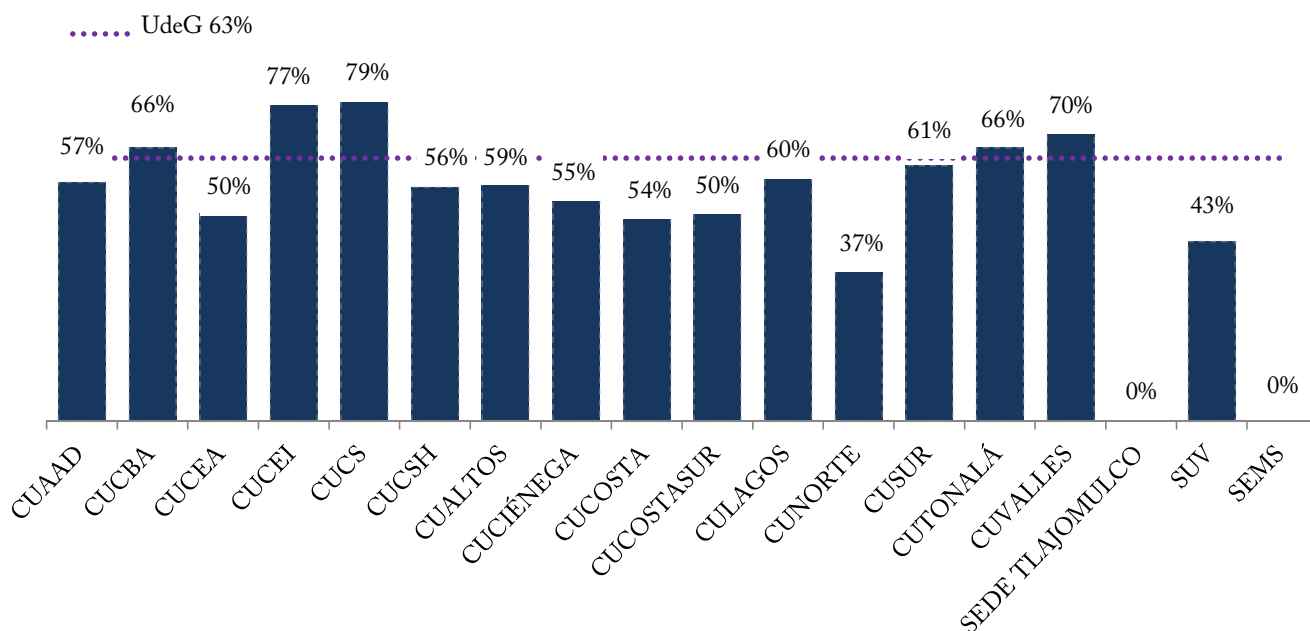
<sup>51</sup> Fuente: Coordinación General de Investigación, Posgrado y Vinculación. Corte a: 28 de febrero de 2021.

Notas: El CONACyT diferencia la orientaciones de una maestría y un doctorado en CUCBA, y un doctorado en CUVALLES; además, 6 especialidades se cuentan en dos lugares diferentes, 5 especialidades en tres lugares diferentes y 2 especialidades en cuatro lugares diferentes, todas del CUCS. Por otra parte, el Doctorado y el Doctorado Directo en Ciencias en Procesos Biotecnológicos de CUCEI, CONACyT los identifica como 2 posgrados diferentes. Asimismo, el Doctorado y el Doctorado Directo en Ciencias en Biosistemática, Ecología y Manejo de Recursos Naturales y Agrícolas reconocidos para 3 sedes (CUCBA, CUCOSTASUR y CUCOSTA) y que CONACyT identifica como 2 posgrados diferentes intercentros. Por esto último, no necesariamente suman 199 el conteo de los programas. La distribución por programa sin diferenciar los intercentros es 64 especialidades, 92 maestrías y 43 doctorados. Cabe mencionar que 4 PE son inter-institucionales, los cuales están registrados en otra Universidad, pero se ofertan tanto para la institución que la registro, como para las universidades que participan en el programa y por esa colaboración, la Universidad de Guadalajara recibe becas del CONACyT.



28 de febrero 2021

MIEMBROS DEL SNI POR NIVEL Y DEL SNCA <sup>52</sup>

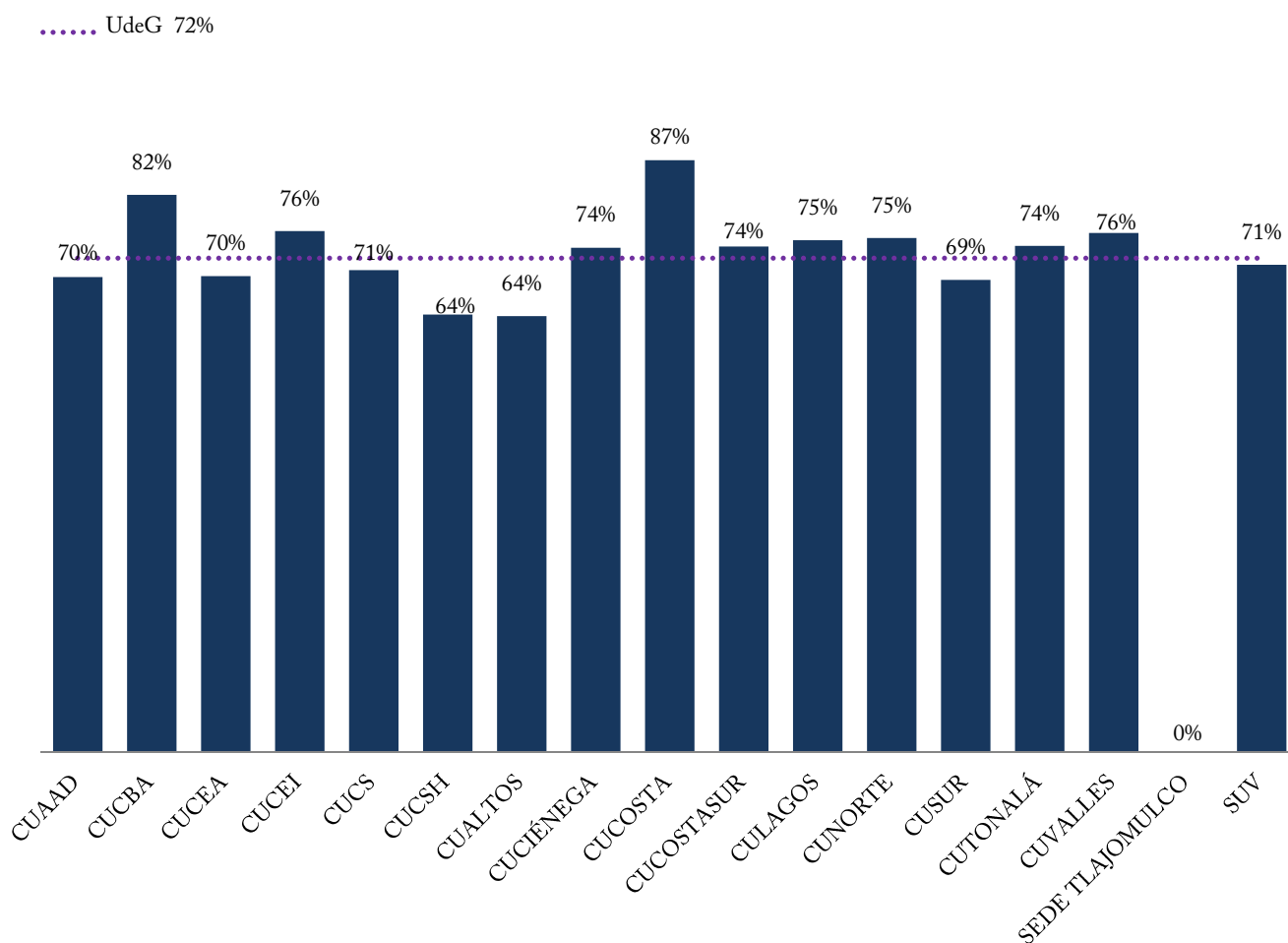


Nivel	CUAAD	CUCBA	CUCEA	CUCEI	CUCS	CUCSH	CUALTOS	CUCIÉNEGA	CUCOSTA	CUCOSTASUR	CULAGOS	CUNORTE	CUSUR	CUTONALÁ	CUVALLES	SEDE TLAJOMULCO	SUV	SEMS
Candidato	12	18	42	70	58	40	8	21	16	19	4	7	11	27	18	-	9	4
Nivel I	21	83	65	175	142	112	21	32	28	32	29	8	29	40	49	-	10	0
Nivel II	8	19	13	33	34	32	3	4	4	2	6	1	6	0	1	-	0	0
Nivel III	0	8	4	5	21	16	0	1	1	1	0	0	0	0	0	-	0	0
Emérito	0	0	1	1	0	2	0	0	0	0	0	0	0	0	0	-	0	0
SNCA	2	0	0	0	0	1	0	0	1	0	0	0	0	0	0	-	0	0

<sup>52</sup> Fuentes: SNI, Coordinación General de Investigación, Posgrado y Vinculación; PTC con Doctorado, Coordinación General Académica y de Innovación, Coordinación de Desarrollo Académico, Sistema Unificado PRODEP. Corte a: 28 de febrero de 2021. Notas: La adscripción por CU se encuentra tal y como CONACyT la reconoce, para cambios de adscripción de CU, el investigador debe realizar un trámite de notificación, que es personal ante el CONACyT. Se calcula el porcentaje de PTC adscritos al SNI, con respecto al total de PTC con doctorado en centros universitarios y SUV, se consideran los estatus Activo, Activo Becado, Activo con Licencia, Activo en Comisión, Activo en Sabático.

28 de febrero 2021

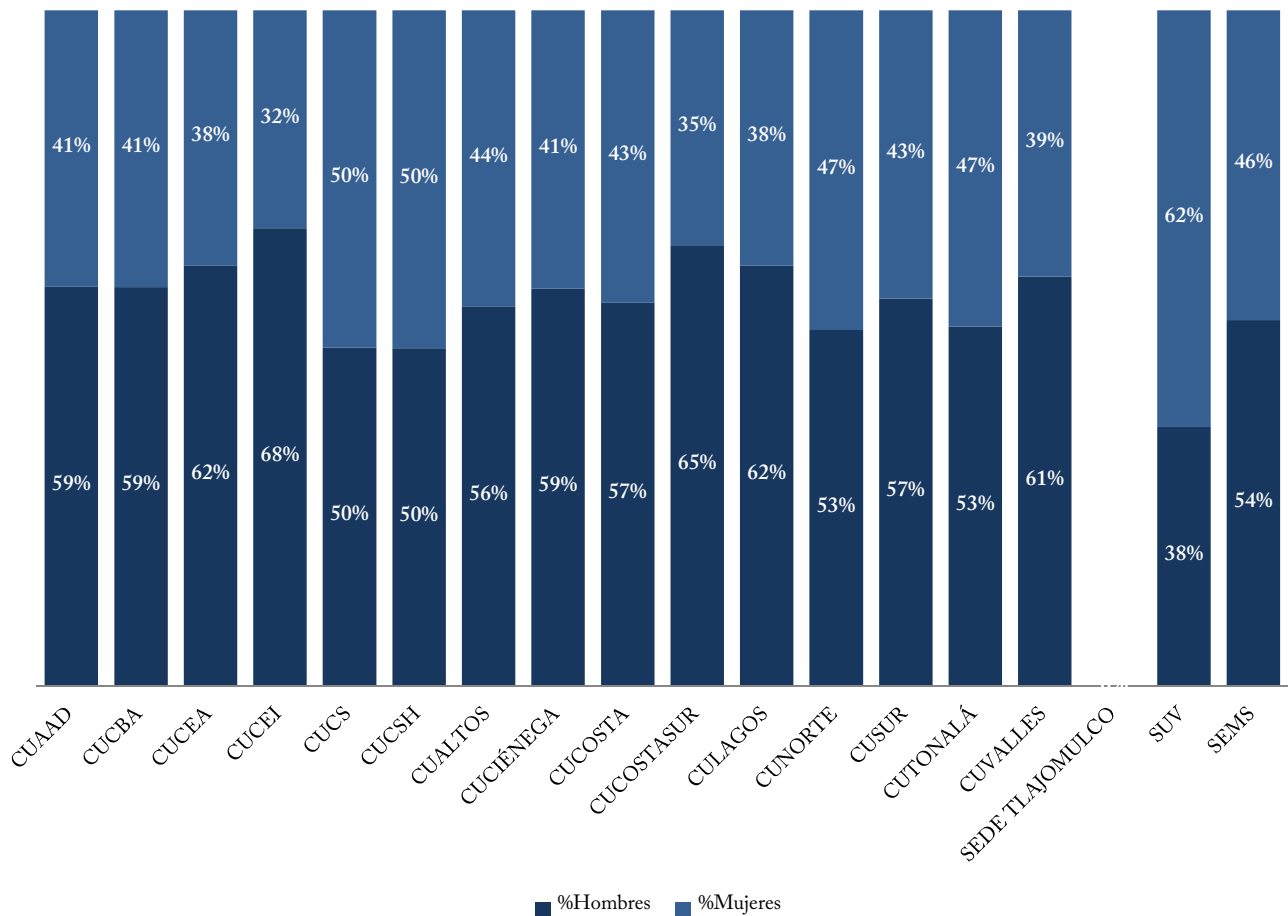
PTC CON PERFIL DESEABLE REGISTRADO ANTE PRODEP<sup>53</sup>



	CUAAD	CUCBA	CUCEA	CUCEI	CUCS	CUCSH	CUALTOS	CUCIÉNEGA	CUCOSTA	CUCOSTASUR	CULAGOS	CUNORTE	CUSUR	CUTONALÁ	CUVALLES	SEDE TLAJOMULCO	SUV
Perfil PRODEP	142	245	300	410	363	370	69	119	124	123	69	58	101	112	105	-	70

<sup>53</sup> Fuente: Coordinación General Académica y de Innovación, Coordinación de Desarrollo Académico. Corte a: 28 de febrero de 2021. Nota: Se calcula el porcentaje de PTC con perfil PRODEP, con respecto al total de PTC con posgrado en centros universitarios y SUV.

PTC POR SEXO <sup>54</sup>

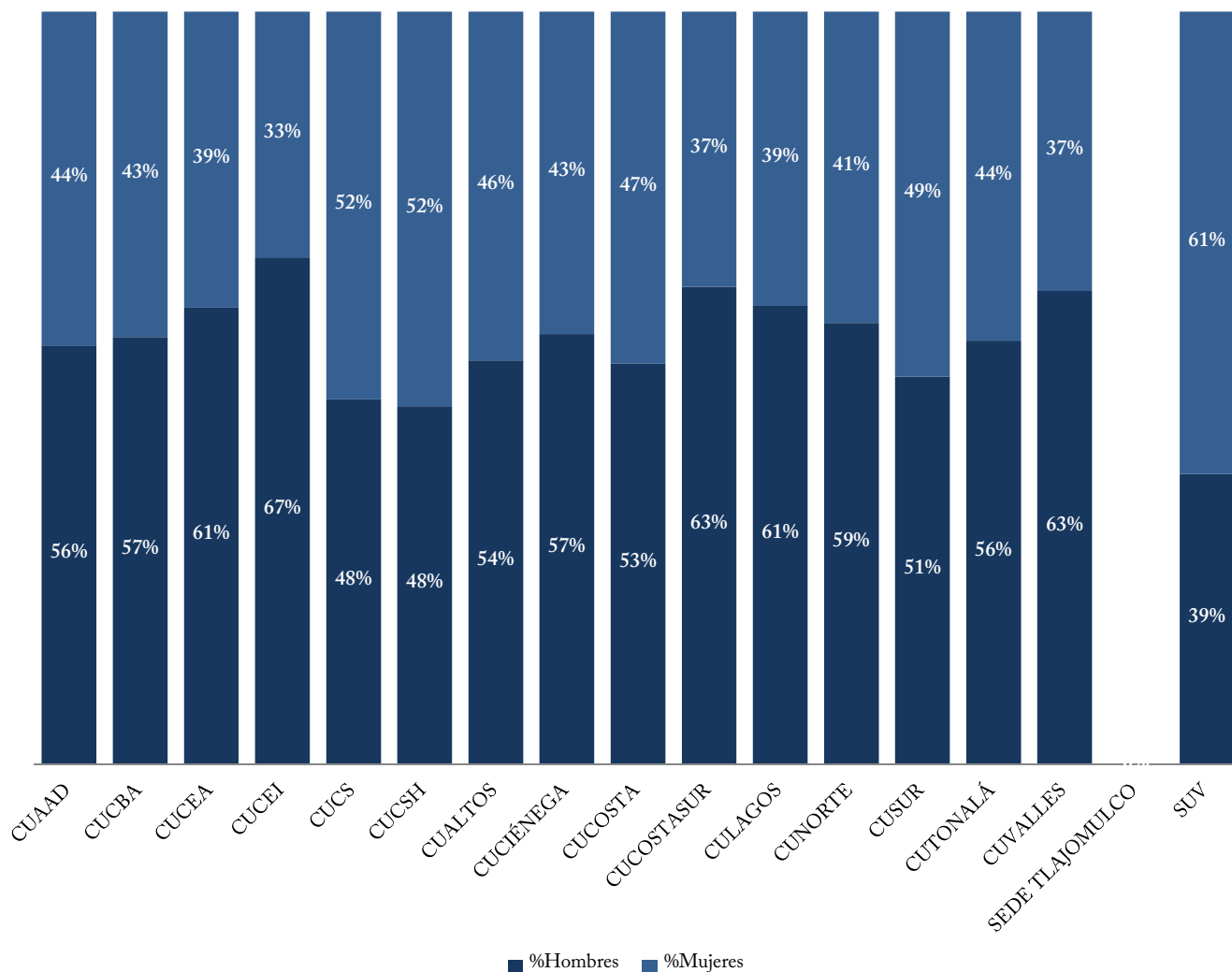


	CUAAD	CUCBA	CUCEA	CUCEI	CUCS	CUCSH	CUALTOS	CUCIÉNEGA	CUCOSTA	CUCOSTASUR	CULAGOS	CUNORTE	CUSUR	CUTONALÁ	CUVALLES	SEDE TLAJOMULCO	SUV	SEMS	AG
Hombres	120	183	272	368	268	311	59	100	80	107	56	39	78	91	80	-	38	629	2
Mujeres	83	127	165	175	267	311	46	70	61	57	34	35	58	80	52	-	61	532	0
Número de PTC	203	310	437	543	535	622	105	170	141	164	90	74	136	171	132	-	99	1,161	2

<sup>54</sup> Fuente: Coordinación General de Recursos Humanos. Corte a: 28 de febrero de 2021. Notas: Se considera sólo PTC con estatus de titular vigente o en licencia con goce, comisionados. Se contabilizan plazas pagables tales como interinos, titulares en licencia con goce, interinos cubriendo a titulares en licencia con goce, etc. Información correspondiente a la nómina de la segunda quincena de febrero.

28 de febrero 2021

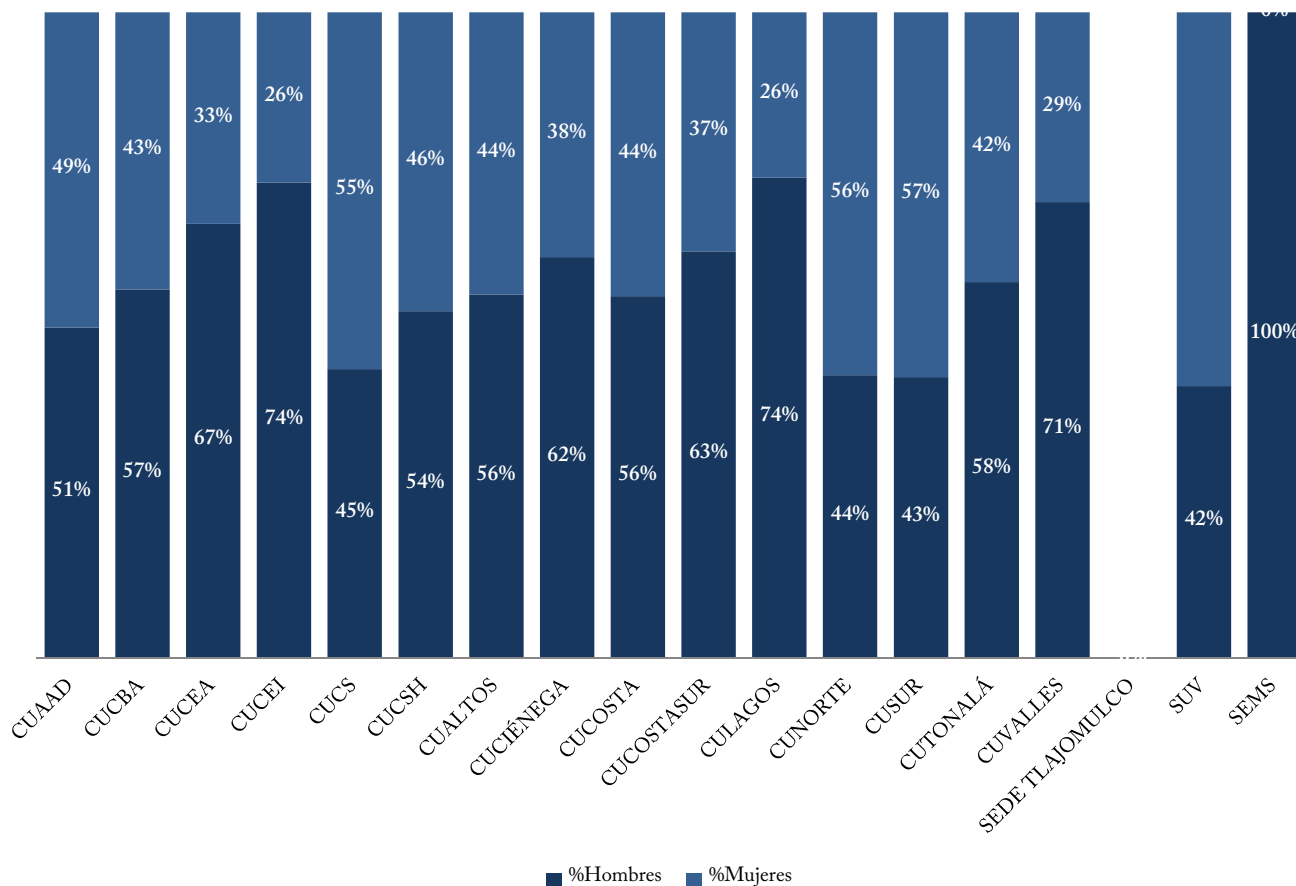
PTC CON PERFIL DESEABLE REGISTRADO ANTE PRODEP POR SEXO <sup>55</sup>



	CUAAD	CUCBA	CUCEA	CUCEI	CUCS	CUCSH	CUALTOS	CUCIÉNEGA	CUCOSTA	CUCOSTASUR	CULAGOS	CUNORTE	CUSUR	CUTONALÁ	CUVALLES	SEDE TLAJOMULCO	SUV
Hombres	79	139	182	276	176	176	37	68	66	78	42	34	52	63	66	-	27
Mujeres	63	106	118	134	187	194	32	51	58	45	27	24	49	49	39	-	43
Número de Perfil PRODEP	142	245	300	410	363	370	69	119	124	123	69	58	101	112	105	-	70

<sup>55</sup> Fuente: Coordinación General Académica y de Innovación, Coordinación de Desarrollo Académico. Corte a: 28 de febrero de 2021.

PTC MIEMBROS DEL SNI/SNCA POR SEXO <sup>56</sup>

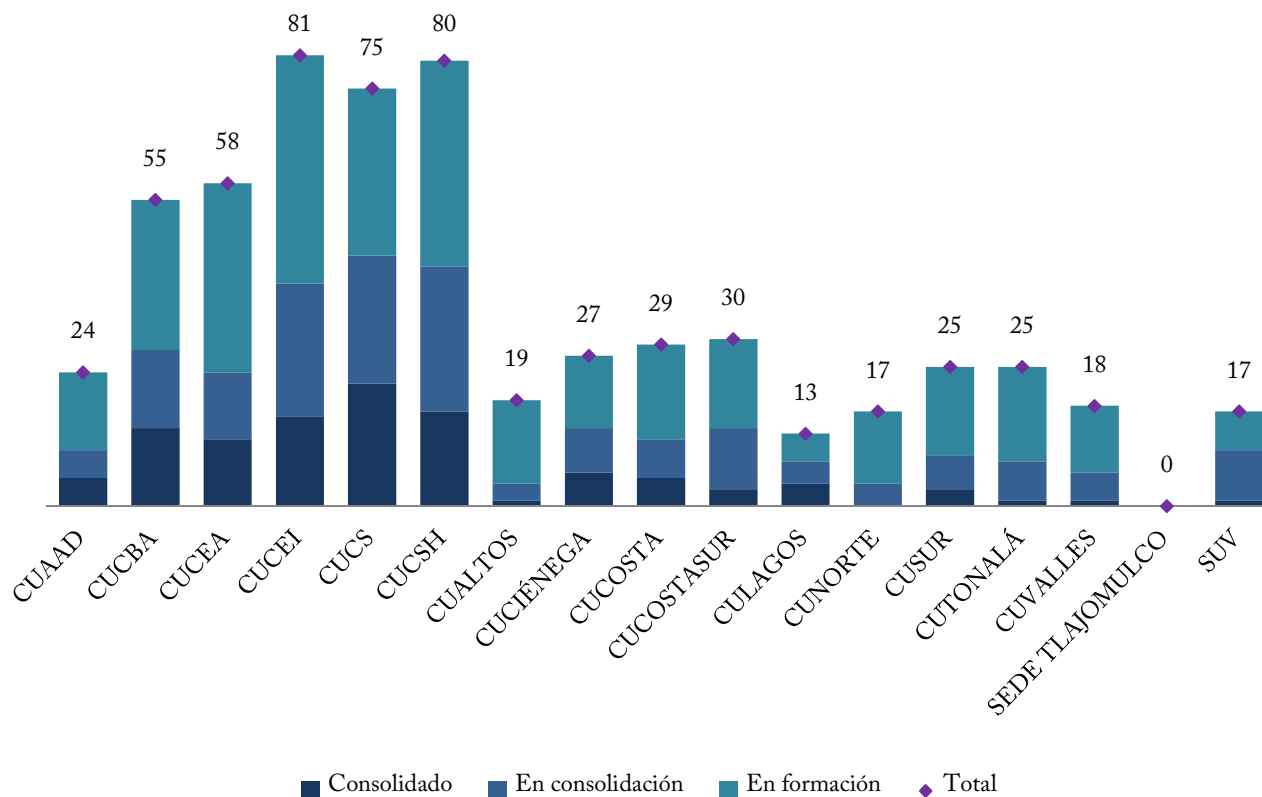


	CUAAD	CUCBA	CUCEA	CUCEI	CUCS	CUCSH	CUALTOS	CUCIÉNEGA	CUCOSTA	CUCOSTASUR	CULAGOS	CUNORTE	CUSUR	CUTONALÁ	CUVALLES	SEDE TLAJOMULCO	SUV	SEMS
Hombres	22	73	84	209	114	109	18	36	28	34	29	7	20	39	48	-	8	4
Mujeres	21	55	41	75	141	94	14	22	22	20	10	9	26	28	20	-	11	0
Miembros del SNI/SNCA	43	128	125	284	255	203	32	58	50	54	39	16	46	67	68	-	19	4

<sup>56</sup> Fuente: Coordinación General de Investigación, Posgrado y Vinculación. Corte a: 28 de febrero de 2021. Nota: La adscripción por CU se encuentra tal y como CONACyT la reconoce, para cambios de adscripción de CU, el investigador debe realizar un trámite de notificación, que es personal ante el CONACyT.

28 de febrero 2021

CUERPOS ACADÉMICOS POR GRADO DE CONSOLIDACIÓN<sup>57</sup>

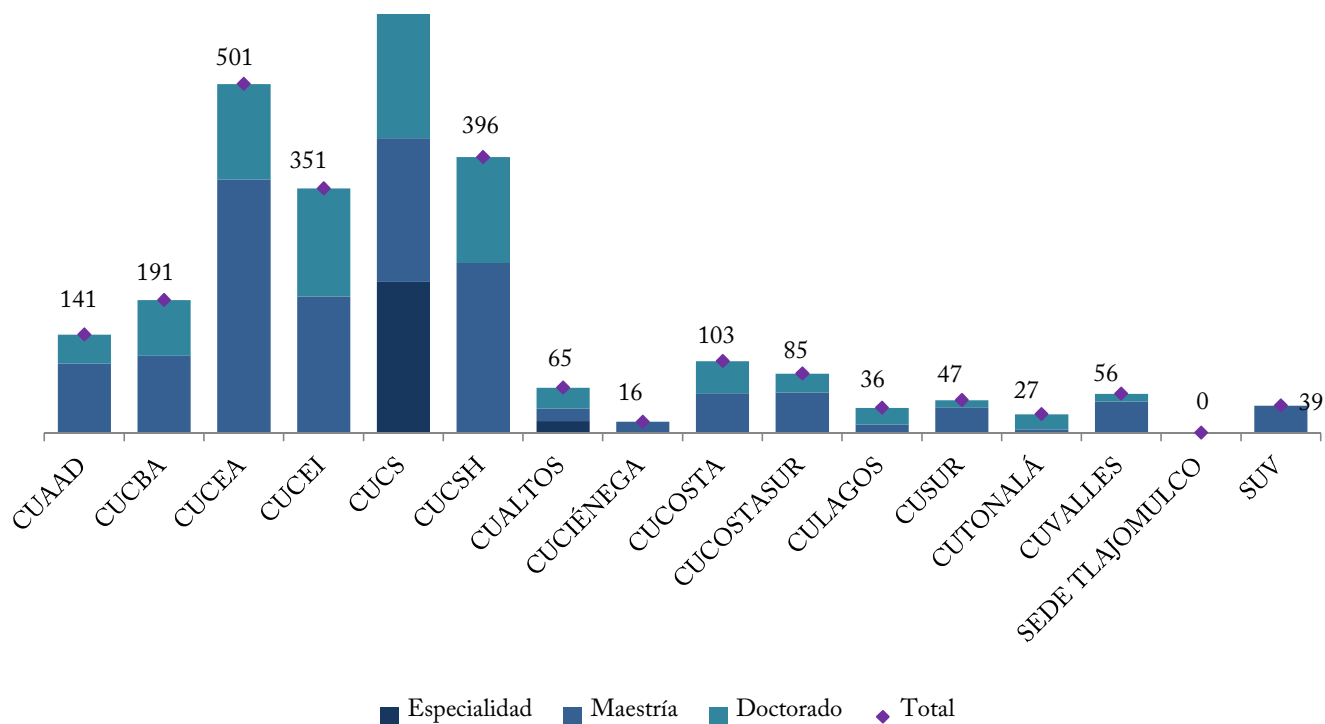


Grado	CUAAD	CUCBA	CUCEA	CUCEI	CUCS	CUCSH	CUALTOS	CUCIÉNEGA	CUCOSTA	CUCOSTASUR	CULAGOS	CUNORTE	CUSUR	CUTONALÁ	CUVALLES	SEDE TLAJOMULCO	SUV
Consolidado	5	14	12	16	22	17	1	6	5	3	4	0	3	1	1	-	1
En consolidación	5	14	12	24	23	26	3	8	7	11	4	4	6	7	5	-	9
En formación	14	27	34	41	30	37	15	13	17	16	5	13	16	17	12	-	7

<sup>57</sup> Fuente: Coordinación General Académica y de Innovación, Coordinación de Desarrollo Académico. Corte a: 28 de febrero de 2021. Nota: El CAC: Estudios Psicosociales está incluido dentro de CUCOSTA como aparece en la página oficial de PRODEP, aunque el CA es MultiDES (CUCOSTA-CUCSH).

28 de febrero 2021

ALUMNOS BENEFICIADOS CON BECAS DEL CONACyT<sup>58</sup>

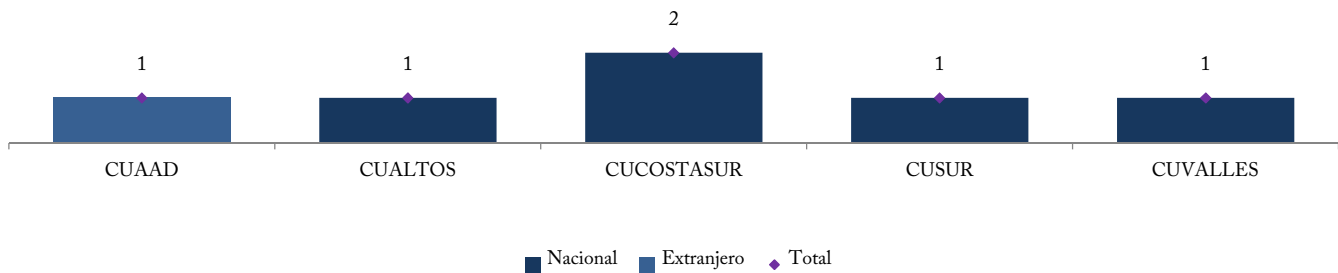


Por nivel educativo	CUAAD	CUCBA	CUCEA	CUCEI	CUCS	CUCSH	CUALTOS	CUCIÉNEGA	CUCOSTA	CUCOSTASUR	CULAGOS	CUSUR	CUTONALÁ	CUVALLES	SEDE TLAJOMULCO	SUV
Especialidad	0	0	0	0	217	0	17	0	0	0	0	0	0	0	-	0
Maestría	100	111	364	196	206	244	18	16	57	58	12	37	5	45	-	39
Doctorado	41	80	137	155	274	152	30	0	46	27	24	10	22	11	-	0

Por sexo																
Hombres	67	94	249	246	283	182	19	11	49	42	27	18	18	27	-	10
Mujeres	74	97	252	105	414	214	46	5	54	43	9	29	9	29	-	29

<sup>58</sup> Fuente: Coordinación General de Investigación, Posgrado y Vinculación. Corte a: 28 de febrero de 2021.

UNIVERSITARIOS BENEFICIADOS CON EL PROGRAMA DE BECAS DE POSGRADO DEL PRODEP<sup>59</sup>



Sexo/Ubicación	CUAAD	CUALTOS	CUCOSTASUR	CUSUR	CUVALLES
<i>Hombres</i>	1	0	2	0	1
Nacional	0	0	2	0	1
Extranjero	1	0	0	0	0
<i>Mujeres</i>	0	1	0	1	0
Nacional	0	1	0	1	0
Extranjero	0	0	0	0	0

<sup>59</sup> Fuente: Coordinación General Académica y de Innovación, Coordinación de Desarrollo Académico. Corte a: 28 de febrero de 2021.



INTERNACIONALIZACIÓN Y COOPERACIÓN, ACCIONES DE MOVILIDAD <sup>60</sup>

28 de febrero 2021

	CUAAD	CUCBA	CUCEA	CUCEI	CUCS	CUCSH	CUALTOS	CUCIÉNEGA	CUCOSTA	CUCOSTASUR	CULAGOS	CUNORTE	CUSUR	CUTONALÁ	CUVALLES	SEDE TLAJOMULCO	SUV	SEMS	AG
<i>Estudiantes</i>																			
Entrantes <sup>61,62</sup>	0	0	83	0	0	0	24	0	0	41	0	0	55	0	45	-	167	0	0
Salientes	0	1	14	0	1	2	0	7	2	1	1	1	1	1	0	-	3	0	0
<i>Personal académico</i>																			
Entrantes	0	0	0	0	0	0	0	0	0	0	0	0	0	0	0	-	0	0	0
Salientes	0	0	0	0	0	0	0	0	0	0	0	0	0	0	0	-	0	0	0
<i>Personal administrativo</i>																			
Entrantes	0	0	0	0	0	0	0	0	0	0	0	0	0	0	0	-	0	0	0
Salientes	0	0	0	0	0	0	0	0	0	0	0	0	0	0	0	-	0	0	0

<sup>60</sup> Fuente: Coordinación de Internacionalización. Corte a: 28 de febrero de 2021. Notas: Los números de estudiantes entrantes y salientes corresponden al mes de febrero. Los números de personal académico y personal administrativo, entrantes y salientes, corresponden al mes de febrero.

<sup>61</sup> Tenemos 27 estudiantes entrantes nacionales, sin embargo, en esta tabla tenemos un total de 34 debido a que hay 22 estudiantes tomando clases en un CU, 3 estudiantes que están tomando clases en dos CU y 2 estudiantes tomando clases en tres CU.

<sup>62</sup> Tenemos 287 estudiantes entrantes internacionales, sin embargo, en esta tabla tenemos un total de 381 debido a que hay 212 estudiantes tomando clases en un CU, 60 estudiantes que están tomando clases en dos CU, 11 estudiantes tomando clases en tres CU y 4 estudiantes tomando clases en cuatro CU.



RECURSOS HUMANOS POR CATEGORÍA, Y SEXO <sup>63</sup>

28 de febrero 2021

	SEMS			CU/SUV			AG		
	Hombres	Mujeres	Total	Hombres	Mujeres	Total	Hombres	Mujeres	Total
<i>Personal en la Red Universitaria</i>	4,815	4,452	9,267	8,417	7,275	15,692	1,151	1,374	2,525
<i>Personal académico</i>	3,368	2,883	6,251	5,797	4,405	10,202	13	15	28
Docentes de tiempo completo	628	531	1,159	1,255	962	2,217	2	0	2
Docentes de medio tiempo	202	134	336	94	47	141	0	0	0
Investigadores de tiempo completo	1	1	2	995	720	1,715	0	0	0
Investigadores de medio tiempo	0	0	0	9	3	12	0	0	0
Técnicos de tiempo completo	316	277	593	273	331	604	8	13	21
Técnicos de medio tiempo	197	203	400	32	33	65	3	2	5
Profesores de asignatura	2,024	1,737	3,761	3,139	2,309	5,448	0	0	0
<i>Personal administrativo</i>	1,447	1,569	3,016	2,620	2,870	5,490	1,138	1,359	2,497
Mandos medios y superiores	312	227	539	771	704	1,475	180	162	342
Sindicalizados	973	1,159	2,132	1,293	1,450	2,743	384	480	864
Confianza	98	134	232	233	286	519	310	439	749
Contrato laboral	64	49	113	323	430	753	264	278	542

<sup>63</sup> Fuente: Coordinación General de Recursos Humanos. Corte a: 28 de febrero de 2021. Información correspondiente a la nómina de la segunda quincena de febrero.

Notas: Unidad de medida: Personas/plazas. Se contabilizan plazas pagables tales como interinos, titulares en licencia con goce, interinos cubriendo a titulares en licencia con goce, etc. El conteo consiste en personas por función, una persona puede desempeñar más de una función siempre y cuando la suma de la carga horaria semanal no exceda 48 horas.

28 de febrero 2021

PUBLICACIONES COMO RESULTADO DE ACTIVIDADES DE INVESTIGACIÓN<sup>64</sup>

Tipo	CUAAD	CUCBA	CUCEA	CUCEI	CUCS	CUCSH	CUALTOS	CUCIÉNEGA	CUCOSTA	CUCOSTASUR	CULAGOS	CUNORTE	CUSUR	CUTONALÁ	CUVALLES	SUV
Antología	0	0	0	0	0	0	0	0	0	0	0	0	0	0	0	0
Artículo en revista arbitrada	30	445	92	382	351	205	32	8	80	95	40	30	71	4	43	23
Artículo en revista sin arbitraje	5	104	9	3	23	83	0	0	27	2	0	0	0	20	0	0
Capítulo de libro	93	0	93	18	88	264	1	22	18	28	2	17	12	18	6	47
Libro	13	39	17	8	42	102	1	8	16	9	0	4	6	6	2	13
Memoria	5	0	1	119	134	0	3	0	2	7	0	5	3	6	0	5
Otros	2	0	0	50	38	1	3	0	0	3	0	3	1	0	0	6

<sup>64</sup> Fuentes: Centros Universitarios y el SUV. Corte a: Diciembre de 2019. Nota: Información recibida para la Estadística Institucional 2019.



SIGLARIO

28 de febrero 2021

AG	Administración General
ANUIES	Asociación Nacional de Universidades e Instituciones de Educación Superior
CA	Cuerpo Académico
CAC	Cuerpo Académico Consolidado
CAEC	Cuerpo Académico en Consolidación
CAEF	Cuerpo Académico en Formación
CIEES	Comités Interinstitucionales para la Evaluación de la Educación Superior
CONACyT	Consejo Nacional de Ciencia y Tecnología
COPAES	Consejo para la Acreditación de la Educación Superior
COPEEMS	Consejo para la Evaluación de la Educación del Tipo Medio Superior, A.C.
CGPE	Coordinación General de Planeación y Evaluación
CU	Centro Universitario
CUAAD	Centro Universitario de Arte, Arquitectura y Diseño
CUCBA	Centro Universitario de Ciencias Biológicas y Agropecuarias
CUCEA	Centro Universitario de Ciencias Económico Administrativas
CUCEI	Centro Universitario de Ciencias Exactas e Ingenierías
CUCS	Centro Universitario de Ciencias de la Salud
CUCSH	Centro Universitario de Ciencias Sociales y Humanidades
CUALTOS	Centro Universitario de los Altos
CUCIÉNEGA	Centro Universitario de la Ciénega
CUCOSTA	Centro Universitario de la Costa
CUCOSTASUR	Centro Universitario de la Costa Sur
CULAGOS	Centro Universitario de los Lagos
CUNORTE	Centro Universitario del Norte
CUSUR	Centro Universitario del Sur
CUTONALÁ	Centro Universitario de Tonalá
CUVALLES	Centro Universitario de los Valles
Doc.	Doctorado
Esp.	Especialidad
HCGU	Honorable Consejo General Universitario
INEGI	Instituto Nacional de Estadística y Geografía



SIGLARIO

28 de febrero 2021

LGAC	Líneas de Generación y Aplicación Innovadora del Conocimiento
Mtría.	Maestría
MultiDES	Múltiples Dependencias de Educación Superior
PE	Programa Educativo
PFC	Programa de Fomento a la Calidad
PC-SINEMS	Padrón de Calidad del Sistema Nacional de Educación Media Superior
PNP	Padrón Nacional de Posgrado
PNPC	Programa Nacional de Posgrados de Calidad
PRODEP	Programa para el Desarrollo Profesional Docente
PTC	Profesor de Tiempo Completo
SEMS	Sistema de Educación Media Superior
SEP	Secretaría de Educación Pública
SNI	Sistema Nacional de Investigadores
SNCA	Sistema Nacional de Creadores de Arte
SUV	Sistema de Universidad Virtual
TSU	Técnico Superior Universitario